



**AMA**  
AgrarMarkt Austria

K-Ö  
Gemäß des § 3 Abs. 1 Z 1 des AMA-Gesetzes 1992 (BGBl. Nr. 376/1992 i. d. g. F.)  
Zertifiziertes Qualitätsmanagement-System nach ÖNORM EN ISO 9001 REG. Nr. 01537/0  
Zertifiziertes Informationssicherheits-Management-System nach ÖNORM ISO/IEC 27001 REG Nr. 35/0  
Zertifiziertes IT Service-Management-System nach ISO/IEC 20000-1 REG Nr. 45/0  
Zertifiziertes Umweltmanagement-System nach EMAS REG Nr. AT-000680 und ÖNORM EN ISO 14001 REG Nr. 02982/0

[www.ama.at](http://www.ama.at)



# Marktbericht

VIEH UND FLEISCH | 08. Woche | 17.02.2020 – 23.02.2020

08. AUSGABE 2020

**Marktübersicht**

**Preisbericht Österreich**

**Markt Österreich**

**Markt und Preise international**

# I N H A L T

<b>I.....</b>	<b>MARKTÜBERSICHT .....</b>	<b>3</b>
<b>II.....</b>	<b>PREISBERICHT ÖSTERREICH .....</b>	<b>5</b>
	A) Preisbericht .....	5
	B) Preisbericht – Zukauf EU .....	8
<b>III.....</b>	<b>MARKT ÖSTERREICH .....</b>	<b>9</b>
	C) Daten aus der Rinderdatenbank .....	9
	D) Lebendvermarktung von Nutzkälbern, Jung -und Jährlingsrindern in Österreich .....	10
	E) Zuchtrinderverkäufe .....	10
<b>IV.....</b>	<b>GRAFIK ÖSTERREICH .....</b>	<b>11</b>
	F) Schlachtstierpreise (E-P) .....	11
	G) Schlachtkalbinnenpreise (E-P) .....	11
	H) Schlachtkuhpreise (E-P) .....	11
	I) Schweinehälftenpreise (S-P) .....	12
	J) Vergleich der Notierungspreise für Ferkel bzw. Schweine .....	12
	K) Schlachtkälberpreise .....	12
<b>V.....</b>	<b>MARKT UND PREISE INTERNATIONAL .....</b>	<b>13</b>
	L) EU-Preisspiegel für Schlachtvieh .....	13
	M) Preisentwicklung diverser Länder für Schlachtvieh .....	19

## I MARKTÜBERSICHT

### **Schlachtkuhpreise ziehen an**

Der durchschnittliche Auszahlungspreis der Schlachthöfe (E-P) für Jungtiere stieg in der Berichtswoche um 1 Cent auf EUR 3,80 je kg. Er lag um 3,6 % unter dem Niveau des Vorjahres.

Für Schlachtkühe wurde um 4 Cent je kg mehr bezahlt. Der Preis lag bei EUR 2,65 je kg und um 3,5 % über dem Vorjahresniveau.

Der Preis für Kalbinnen stieg um 1 Cent je kg. Der Durchschnittspreis lag bei EUR 3,53 je kg und um 1,9 % unter der Linie des Vorjahres.

Bei Schlachtkälbern blieb der Preis unverändert bei EUR 6,07 je kg. Im Vergleich zur Vorjahreswoche ergab das ein Plus von 1,2 %.

### **Preiserwartungen Rinder für die 09. KW**

Laut ARGE Rind nimmt das Angebot an heimischen Jungtieren etwas ab. Auch die Nachfrage ist in der Faschingswoche dementsprechend ruhiger. Über die Höhe der Notierung konnte nicht mit allen Marktpartnern eine Einigung erzielt werden. Bei Schlachtkälbern trifft nach wie vor ein hohes Angebot auf eine mäßige Nachfrage. Die Preise geben nach.

Sowohl bei weiblichen als auch bei männlichen Schlachtrindern hat sich die Marktsituation im Vergleich zur Vorwoche kaum geändert. Das Aufkommen an Schlachtkühen ist im Verhältnis zur Nachfrage der Schlachthöfe knapp, die Preise steigen in Deutschland und auch in Österreich leicht an.

## **Schlachtschweine wieder bei 2 Euro**

Der Durchschnittspreis (S-P) für Schlachtschweine stieg in der Berichtswoche um 5 Cent je kg. Er lag bei EUR 2,00 je kg und um 34,2 % über dem Vorjahrespreis.

Der Schlachtpreis für Zuchtsauen blieb unverändert bei EUR 1,52 je kg. Im Vergleich zum Vorjahr ergab sich ein Plus von 49,0 %.

Laut Österreichischer Schweinebörse entwickelten sich Lebend- und Fleischmarkt gegensätzlich. Während Schlachtschweine emsig gesucht wurden, schwächelte der Fleischabsatz. Trotzdem hielt sich die Nervosität der Fleischhändler in Grenzen. Eine Flaute zu dieser Jahreszeit ist aus langjähriger Erfahrung bekannt. Zudem werden demnächst Bestellungen aus Asien erwartet. Die Mastschweine-Notierung steigt um 6 Cent auf EUR 1,99 je kg für den Zeitraum 27. Februar bis 4. März.

## **Extreme Ferkelknappheit**

Auf dem heimischen Ferkelmarkt stiegen die Wartezeiten nochmals an. Da das Angebot weiter sinkt, ist eine Entspannung in den nächsten Wochen nicht in Sicht. Die Ferkelnotierung wird in der 9. Kalenderwoche erneut um 10 Cent auf nunmehr EUR 3,45 je kg angehoben.

In der gesamten EU herrschte eine extrem ausgeprägte Ferkelknappheit. Das lag einerseits am äußerst niedrigen Angebot, andererseits wollten die Schweinemäster angesichts der guten Marktaussichten möglichst viele Ferkel einstellen. Deutliche Preisanstiege waren die logische Konsequenz.

## **EU-Schweinemarkt setzte Aufwärtstrend fort**

Der EU-Schweinemarkt stand weiterhin im Zeichen der engen Versorgungslage. Aufgrund des geringen Angebotes konkurrierten die Schlachthöfe im Bemühen um Auslastung ihrer Kapazitäten. Die meisten Notierungen legten weiter zu. Vom europäischen Fleischmarkt kamen noch keine Nachfrageimpulse. Die Exporteure warteten darauf, dass der Versand nach Asien wieder in Schwung kommt.

In Deutschland bietet sich ein ähnliches Bild: Trotz schwieriger Fleischgeschäfte reicht das Angebot an Schlachtschweinen oft nicht zur Deckung des Bedarfs der Schlachthöfe. Der Vereinigungspreis für Schlachtschweine steigt ab 27. Februar um 6 Cent auf EUR 2,02 je kg. Die höheren Einkaufspreise bringen die Schlachtunternehmen allmählich in Schwierigkeiten. In der Fleischvermarktung steigen die Erlöse nur geringfügig.

## II PREISBERICHT ÖSTERREICH

### A) Preisbericht für die 08. Woche, 17. Februar 2020 bis 23. Februar 2020

1) Auszahlungspreise inkl. Zu- und Abschläge\*) (EUR/kg, exkl. USt) frei Schlachthof und Umsatzmengen (Stück) der meldepflichtigen Schlachthöfe, Herkunft Österreich

Österreich <sup>1)</sup>	07. Woche 20		08. Woche 20		Vorw. ±	08. KW 19
	EUR/kg	Stück	EUR/kg	Stück	EUR/kg	EUR/kg
Jungstiere U3	3,84	896	3,84	791	0,00	3,99
Jungstiere R3	3,78	294	3,78	258	0,00	3,91
Jungstiere E-P	3,79	2.975	3,80	2.834	0,01	3,94
Ochsen U3	4,41	41	4,43	108	0,02	4,21
Ochsen R3	4,00	61	4,10	94	0,10	4,09
Ochsen E-P <sup>4)</sup>	4,05	230	4,19	384	0,14	4,02
Kühe R3	2,76	359	2,81	333	0,05	2,71
Kühe O3	2,52	112	2,57	113	0,05	2,47
Kühe E-P	2,61	2.128	2,65	2.071	0,04	2,56
Kalbinnen U3	3,68	354	3,67	292	-0,01	3,78
Kalbinnen R3	3,48	280	3,52	282	0,04	3,61
Kalbinnen E-P	3,52	1.121	3,53	1.035	0,01	3,60
Schweine S <sup>2)</sup>	1,99	45.816	2,03	45.683	0,04	1,52
Schweine E <sup>2)</sup>	1,87	18.105	1,92	18.418	0,05	1,41
Schweine U <sup>2)</sup>	1,87	922	1,71	907	0,06	1,20
Schweine S-P <sup>2)</sup>	1,95	64.862	2,00	65.012	0,05	1,49
Zuchtsauen	1,52	885	1,52	864	0,00	1,02
Kälber E-P <sup>3)</sup>	6,07	374	6,07	312	0,00	6,00
Jungrinder E-P <sup>3)</sup>	4,85	322	4,77	245	-0,08	4,80

Quelle: AMA

Niederösterreich	07. Woche 20		08. Woche 20		Vorw. ±	08. KW 19
	EUR/kg	Stück	EUR/kg	Stück	EUR/kg	EUR/kg
Jungstiere U3	3,83	230	3,83	166	0,00	3,97
Jungstiere R3	3,71	65	3,76	77	0,05	3,84
Jungstiere E-P	3,78	720	3,80	620	0,02	3,93
Ochsen U3	-	-	-	-	-	-
Ochsen R3	-	-	-	-	-	-
Ochsen E-P <sup>4)</sup>	-	-	-	-	-	-
Kühe R3	2,66	76	2,70	83	0,04	2,63
Kühe O3	2,42	21	2,41	13	-0,01	2,38
Kühe E-P	2,56	450	2,61	405	0,05	2,52
Kalbinnen U3	3,73	100	3,82	87	0,09	3,81
Kalbinnen R3	3,52	81	3,59	58	0,07	3,57
Kalbinnen E-P	3,57	291	3,67	216	0,10	3,65
Schweine S <sup>2)</sup>	1,99	7.740	2,04	7.685	0,05	1,53
Schweine E <sup>2)</sup>	1,87	2.945	1,91	3.082	0,04	1,40
Schweine U <sup>2)</sup>	1,63	191	1,68	132	0,05	1,18
Schweine S-P <sup>2)</sup>	1,94	10.885	1,99	10.901	0,05	1,50
Zuchtsauen	1,52	212	1,51	193	-0,01	1,00
Kälber E-P <sup>3)</sup>	-	-	-	-	-	-
Jungrinder E-P <sup>3)</sup>	-	-	-	-	-	-

\*) z.B. BIO, Mengenzuschläge, Markenprogramme, Klassifizierungskosten

1) Inkl. Salzburg und Kärnten, aus Datenschutzgründen können diese Preise und Umsatzmengen nicht veröffentlicht werden.

2) Abrechnung erfolgt nach Warmgewicht.

3) Inkl. Tirol, aus Datenschutzgründen können Bundesländerpreise und Umsatzmengen nicht veröffentlicht werden.

4) Aus Datenschutzgründen können Bundesländerwerte der einzelnen Qualitätsklassen nicht veröffentlicht werden.

Quelle: AMA

Auszahlungspreise inkl. Zu- und Abschläge\*) (EUR/kg, exkl. USt) frei Schlachthof und  
 Umsatzmengen (Stück) der meldepflichtigen Schlachthöfe, Herkunft Österreich

Oberösterreich	07. Woche 20		08. Woche 20		Vorw. ±	08. KW 19
	EUR/kg	Stück	EUR/kg	Stück	EUR/kg	EUR/kg
Jungstiere U3	3,86	518	3,85	466	-0,01	4,02
Jungstiere R3	3,82	166	3,78	132	-0,04	3,95
Jungstiere E-P	3,81	1.573	3,80	1.547	-0,01	3,98
Ochsen U3	-	-	-	-	-	-
Ochsen R3	-	-	-	-	-	-
Ochsen E-P <sup>4)</sup>	-	-	-	-	-	-
Kühe R3	2,79	149	2,87	132	0,08	2,74
Kühe O3	2,54	35	2,63	43	0,09	2,55
Kühe E-P	2,69	732	2,73	805	0,04	2,64
Kalbinnen U3	3,59	116	3,59	101	0,00	3,61
Kalbinnen R3	3,49	89	3,50	124	0,01	3,51
Kalbinnen E-P	3,51	399	3,51	461	0,00	3,46
Schweine S <sup>2)</sup>	1,99	14.726	2,03	14.883	0,04	1,52
Schweine E <sup>2)</sup>	1,88	5.303	1,93	5.396	0,05	1,41
Schweine U <sup>2)</sup>	1,66	223	1,71	231	0,05	1,21
Schweine S-P <sup>2)</sup>	1,96	20.252	2,00	20.511	0,04	1,49
Zuchtsauen	1,53	257	1,53	235	0,00	1,03
Kälber E-P <sup>3)</sup>	-	-	-	-	-	-
Jungrinder E-P <sup>3)</sup>	-	-	-	-	-	-

Quelle: AMA

Steiermark	07. Woche 20		08. Woche 20		Vorw. ±	08. KW 19
	EUR/kg	Stück	EUR/kg	Stück	EUR/kg	EUR/kg
Jungstiere U3	3,82	49	3,87	56	0,05	3,89
Jungstiere R3	3,78	29	3,82	17	0,04	3,80
Jungstiere E-P	3,81	290	3,83	287	0,02	3,87
Ochsen U3	-	-	-	-	-	-
Ochsen R3	-	-	-	-	-	-
Ochsen E-P <sup>4)</sup>	-	-	-	-	-	-
Kühe R3	2,77	45	2,81	36	0,04	2,72
Kühe O3	-	-	-	-	-	2,36
Kühe E-P	2,58	212	2,59	183	0,01	2,59
Kalbinnen U3	3,69	46	3,59	32	-0,10	3,76
Kalbinnen R3	3,38	37	3,54	34	0,16	3,63
Kalbinnen E-P	3,43	126	3,46	98	0,03	3,61
Schweine S <sup>2)</sup>	1,99	22.498	2,03	22.172	0,04	1,52
Schweine E <sup>2)</sup>	1,87	9.460	1,92	9.566	0,05	1,41
Schweine U <sup>2)</sup>	1,66	492	1,71	536	0,05	1,20
Schweine S-P <sup>2)</sup>	1,95	32.460	1,99	32.275	0,04	1,49
Zuchtsauen	1,50	413	1,52	426	0,02	1,02
Kälber E-P <sup>3)</sup>	-	-	-	-	-	-
Jungrinder E-P <sup>3)</sup>	-	-	-	-	-	-

\*) z.B. BIO, Mengenzuschläge, Markenprogramme, Klassifizierungskosten

1) Inkl. Salzburg und Kärnten, aus Datenschutzgründen können diese Preise und Umsatzmengen nicht veröffentlicht werden.

2) Abrechnung erfolgt nach Warmgewicht.

3) Inkl. Tirol, aus Datenschutzgründen können Bundesländerpreise und Umsatzmengen nicht veröffentlicht werden.

4) Aus Datenschutzgründen können Bundesländerwerte der einzelnen Qualitätsklassen nicht veröffentlicht werden.

Quelle: AMA

## 2) Notierungspreise in EUR/kg (exkl. USt.):

Schweinebörse Österreich	13.02.20-19.02.20	20.02.20-26.02.20	27.02.20-04.03.20
Mastschw. 56% MFA (notiert frei Rampe)	1,88	1,93	1,99
Zuchten (notiert frei Rampe)	1,61	1,61	1,67

EZG Gut Streitdorf	07. Woche 20	08. Woche 20	09. Woche 20
ÖHYB-Ferkel bis 25 kg	3,25	3,35	3,45

Quelle: Erzeugergemeinschaften

## 3) Schafpreise in EUR/kg (exkl. USt.) für Frischware:

	06. Woche 20	07. Woche 20	08. Woche 20
Schlachtlämmer (17 - 22 kg SG)	5,86	5,74	5,70

Quelle: AMA

## 4) Verkaufspreise der Österr. Schaf- und Ziegenbörse in EUR/kg (exkl. USt.) für die 08. Woche 2020:

Lebendpreis	Stück	Gesamtgewicht	Durchschnittspreis
Lämmer Kategorie I	1.207	47.418,00	2,37
Lämmer Kategorie I (Bio)	-	-	-
Lämmer Kategorie II / III	47	1.914,00	1,78
Lämmer Kategorie II / III (Bio)	-	-	-
Altschafe / Altwidder	100	7.092,85	0,56
Altziegen / Altböcke	15	761,90	0,58
Kitze	52	837,00	2,07
Kitze (Bio)	-	-	-
Fleischpreise	Stück	Gesamtgewicht	Durchschnittspreis
Lämmer Kategorie I	188	3.931,73	5,41
Lämmer Kategorie I (Bio)	130	2.828,00	6,29
Lämmer Kategorie II / III	7	98,00	4,96
Lämmer Kategorie II / III (Bio)	-	-	-
Altschafe / Altwidder	-	-	-
Kitze	-	-	-

Quelle: Österreichische Schaf- und Ziegenbörse reg. Gen. m. b. H.

## 5) Preis- bzw. Markterwartungen für Schlachtrinder in EUR/kg, exkl. USt.:

Rinderbörse Österreich	07. Woche 2020	08. Woche 2020	09. Woche 2020
Jungstier HK R2/3	3,43	3,43	*)
Kalbin HK R2/3	2,97	2,97	2,97
Kuh HK R2/3	2,18	2,22	2,25
Schlachtkälber HK R2/3	5,65	5,65	5,55

\*) Notierung ausgesetzt

Quelle: www.rinderboerse.at

## 6) Marktpreise für Futtermittelmischungen in EUR/100kg, exkl. USt.:

	November 2019	Dezember 2019	Jänner 2020
Schweinemastfutter (Alleinfutter) GVO frei	28,46	27,92	27,81
Schweinemastfutter (Alleinfutter) GVO	25,06	24,71	24,65

Gewichtete Durchschnittspreise; frei Betrieb; Mindestabnahmemenge ca. 3 Tonnen lose Staffel; konventionelles Futter, exkl. BIO-Ware

Quelle: AMA

**B) Preisbericht – Zukauf EU\* für 02. Dezember 2019 bis 29. Dezember 2019**

## 1) Preise (EUR/kg, exkl. USt.) und Umsatzmengen (Stück) der meldepflichtigen Schlachthöfe

	November 2019		Dezember 2019		± Vormonat	Dez. 2018
	EUR/kg	Stück	EUR/kg	Stück	EUR/kg	EUR/kg
<b>Deutschland</b>						
Stierfleisch E-P	2,78	1	2,89	3	0,11	-
Kühe E-P	2,24	17	2,16	16	-0,08	2,12
Kalbinnen E-P	2,60	1	-	-	-	-
Schweine S-P **	1,94	32.464	2,05	29.298	0,11	1,41
<b>Slowenien</b>						
Jungtiere E-P	3,43	351	3,41	295	-0,02	3,54
Stierfleisch E-P	2,98	72	3,12	21	0,14	3,17
Kühe E-P	2,46	917	2,49	648	0,03	2,37
Kalbinnen E-P	3,35	278	3,35	242	0,00	3,33
Schweine S-P **	1,86	306	-	-	-	-
<b>Tschechien</b>						
Jungtiere E-P	3,38	1.503	3,37	1.172	-0,01	3,48
Stierfleisch E-P	3,05	100	3,05	66	0,00	3,18
Kühe E-P	2,55	2.094	2,52	1.679	-0,03	2,42
Kalbinnen E-P	3,25	938	3,27	686	0,02	3,42
Schweine S-P **	1,86	701	1,93	180	0,07	1,34
<b>Slowakei</b>						
Jungtiere E-P	3,19	85	3,16	110	-0,03	3,49
Stierfleisch E-P	3,17	32	2,86	6	-0,31	3,31
Kühe E-P	2,13	503	2,16	358	0,03	2,30
Kalbinnen E-P	2,76	93	2,81	41	0,05	2,52
Schweine S-P **	1,82	245	-	-	-	-
<b>Ungarn</b>						
Jungtiere E-P	3,32	406	3,30	397	-0,02	3,46
Stierfleisch E-P	3,07	32	3,10	75	0,03	3,14
Kühe E-P	2,29	505	2,35	493	0,06	2,39
Kalbinnen E-P	3,26	394	3,20	344	-0,06	3,24
Schweine S-P **	1,90	2.805	2,00	1.940	0,10	1,38
<b>Kroatien</b>						
Kühe E-P	2,35	296	2,43	337	0,08	2,31
Kalbinnen E-P	3,10	32	3,14	50	0,04	2,99
Schweine S-P **	1,90	600	2,06	150	0,16	-
<b>Niederlande</b>						
Jungtiere E-P	-	-	3,34	11	-	-
Schweine S-P **	1,97	3.813	2,10	4.325	0,13	1,49
<b>Rumänien</b>						
Jungtiere E-P	3,35	46	-	-	-	3,46
Kalbinnen E-P	3,14	4	-	-	-	-
<b>Frankreich</b>						
Kühe E-P	2,52	3	2,32	4	-0,20	-
<b>Italien</b>						
Kühe E-P	2,36	1	-	-	-	-

\* Schlachttiere wurden aus EU-Staaten lebend zugekauft und in Österreich geschlachtet.

\*\* Abrechnung erfolgt nach Warmgewicht.

Quelle: AMA



### III MARKT ÖSTERREICH

#### C) Daten aus der Rinderdatenbank

2020		Jän.	Feb.	März	April	Mai	Juni	Juli	Aug.	Sept.	Okt.	Nov.	Dez.	Jahr
<b>Schlachtungen bis 8 Monate</b>														
AT 1)	♂	3.440												3.440
	♀	1.970												1.970
andere Länder 2)	♂	4												4
	♀	2												2
<b>Schlachtungen über 8 Monate</b>														
AT 1)	♂	23.215												23.215
	♀	23.319												23.319
andere Länder 2)	♂	2.206												2.206
	♀	6.954												6.954
<b>Schlachtungen gesamt</b>														
AT 1)	♂	26.655												26.655
	♀	25.289												25.289
	gesamt	51.944												51.944
andere Länder 2)	♂	2.210												2.210
	♀	6.956												6.956
	gesamt	9.166												9.166
<b>Versendungen und Exporte von Lebendrindern in Stück</b>														
in EU-Länder	♂	5.531												5.531
	♀	3.856												3.856
<b>Zugänge und Importe von Lebendrindern in Stück</b>														
aus EU-Ländern	♂	10												10
	♀	56												56

<b>Schlachtungen gesamt, getrennt nach Herkunftsländern für Jänner 2020</b>																
	CH	CZ	DE	DK	FR	HR	HU	IT	LT	LU	LV	NL	RO	SI	SK	ges.
♂	0	1.156	23	0	2	4	618	0	1	0	8	0	3	274	121	2.210
♀	2	3.012	118	5	9	413	1.516	2	0	1	62	15	1	985	815	6.956
gesamt	2	4.168	141	5	11	417	2.134	2	1	1	70	15	4	1.259	936	9.166
in %	0,02	45,47	1,54	0,05	0,12	4,55	23,28	0,02	0,01	0,01	0,76	0,16	0,04	13,74	10,21	100,00

1) Geburt und Schlachtung der Rinder in Österreich

2) Geburt der Rinder nicht in Österreich, geschlachtet in Österreich; 2018 wurden 99,07% der Rinder direkt zur Schlachtung nach Österreich verbracht; 0,93% der Rinder wurden bereits vor der Schlachtung in Österreich gehalten.

AT= Österreich, ♂= männlich, ♀= weiblich, BE= Belgien, BG= Bulgarien, CH= Schweiz, CZ= Tschechien, DE= Deutschland, DK= Dänemark, EE= Estland, EL= Griechenland, ES= Spanien, FR= Frankreich, HR= Kroatien, HU= Ungarn, IE= Irland, IT= Italien, LT= Litauen, LU= Luxemburg, LV= Lettland, NL= Niederlande, PL= Polen, PT= Portugal, RO= Rumänien, SE= Schweden, SI= Slowenien, SK= Slowakei, UK= Vereinigtes Königreich

Quelle: AMA

## D) Lebendvermarktung von Nutzkälbern, Jung- und Jährlingsrindern in Österreich

### 1) Männliche Nutzkälber zwischen 8 Tagen und vier Wochen in EUR/Stück (exkl. USt.)

	08. Woche 20			08. KW 19
	Stück	Ø Gewicht	EUR/Stück	EUR/Stück
Stierkälber - Milchrasen	62	66,63	92,34	174,35
Stierkälber - Fleischrasen *)	183	74,56	247,86	287,91

\*) Fleischrasen, Zweinutzungsrasen oder aus einer Kreuzung mit einer Fleischrasse

Quelle: AMA

### 2) Jungrinder und Jährlingsrinder in EUR/kg (exkl. USt.)

	08. Woche 20			08. KW 19
	Stück	Ø Gewicht	EUR/kg	EUR/kg
Jungrinder	217	306,58	2,15	2,24
Jährlingsrinder - männlich	7	349,43	2,10	1,74
Jährlingsrinder - weiblich	9	405,78	1,83	1,36

Jungrinder: männlich und weiblich, 6 bis 11 Monate, zur Mastung; Jährlingsrinder: 12 bis 23 Monate, zur Mastung

Quelle: AMA

## E) Zuchtrinderverkäufe

### 1) Versteigerungen, Nettopreise in EUR

Imst, am 18. Februar 2020

	Rasse	aufgetrieben	verkauft	Durchschnittspreis
Erstlingskühe	Braunvieh	11	10	1.754,00
Kalbinnen	Braunvieh	14	13	1.767,69
Kälber	Braunvieh	37	36	606,11
Stiere	Grauvieh	5	5	2.930,00
Kühe	Grauvieh	4	4	1.605,00

Quelle: Rinderzucht Tirol

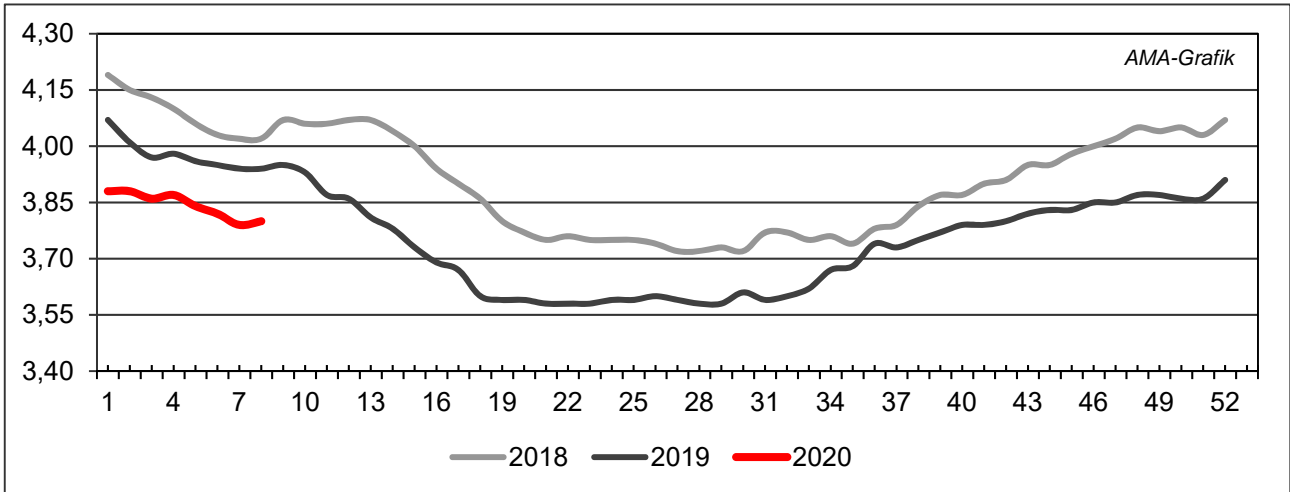
Rotholz, am 19. Februar 2020

	Rasse	aufgetrieben	verkauft	Durchschnittspreis
Erstlingskühe	Fleckvieh	89	88	1.857,27
Kühe frischmelk	Fleckvieh	68	63	1.810,16
Kühe	Fleckvieh	10	8	1.662,50
Kalbinnen	Fleckvieh	33	33	1.797,58
Kälber	Fleckvieh	48	46	473,48
Stiere	Fleckvieh	4	4	2.385,00
Erstlingskühe	Braunvieh	27	25	1.768,80
Kühe frischmelk	Braunvieh	7	7	1.617,14
Kühe	Braunvieh	5	3	1.326,67
Erstlingskühe	Holstein	26	23	1.853,04
Kühe frischmelk	Holstein	18	17	1.875,29

Quelle: Rinderzucht Tirol

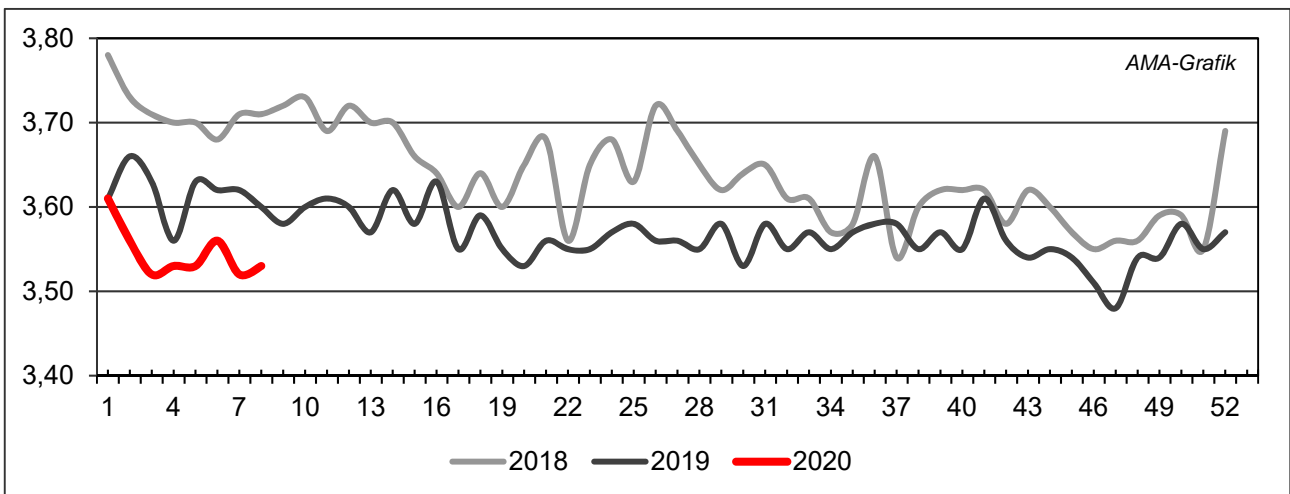
## IV GRAFIK ÖSTERREICH

### F) Schlachtstierpreise (E-P) in EUR/kg, exkl. USt.



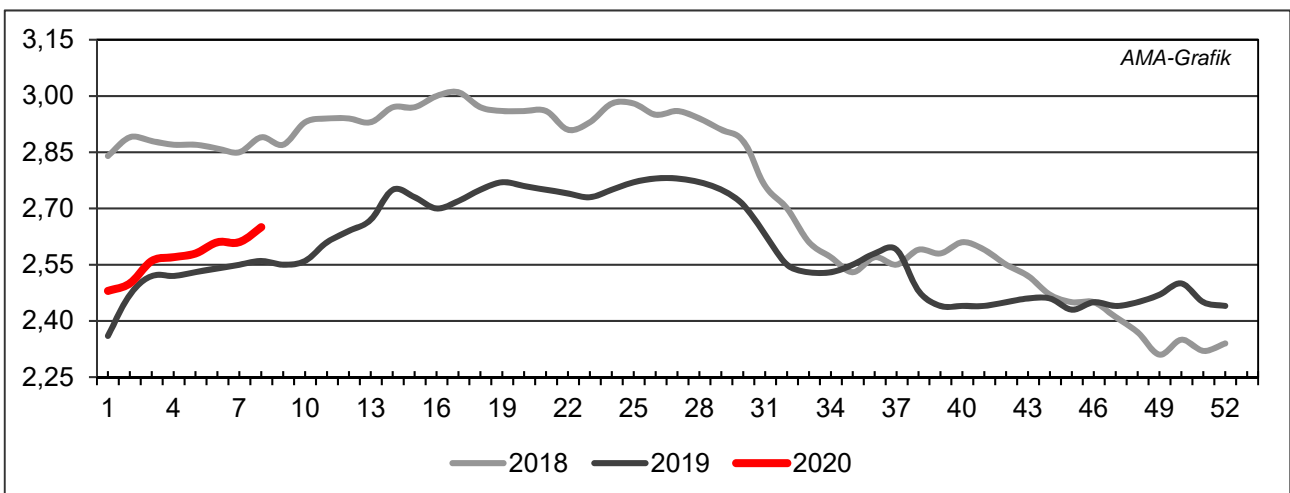
Quelle: AMA

### G) Schlachtkalbinnenpreise (E-P) in EUR/kg, exkl. USt.



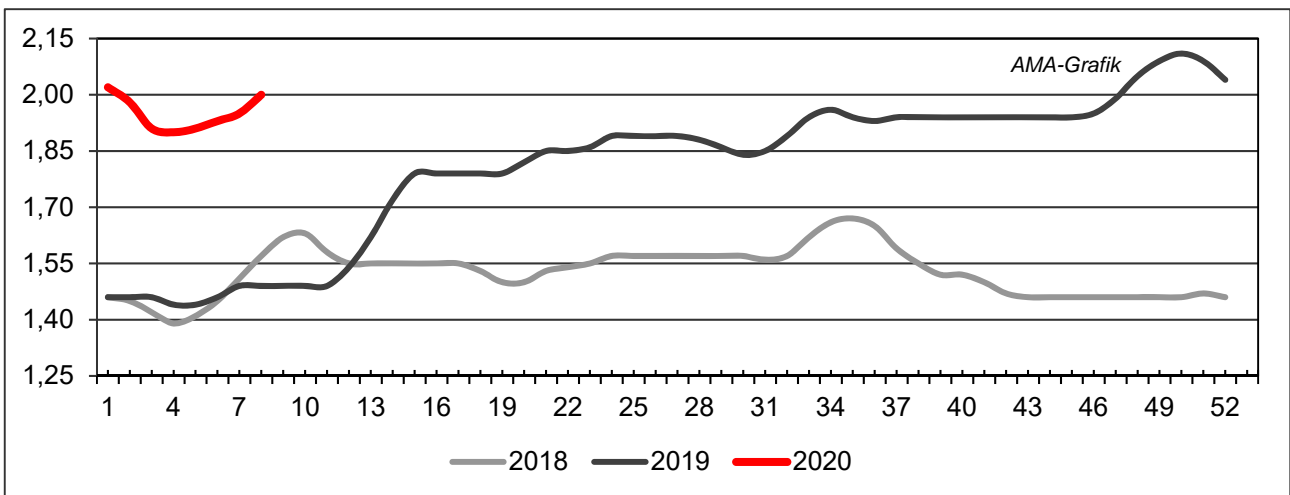
Quelle: AMA

### H) Schlachtkuhpreise (E-P) in EUR/kg, exkl. USt.



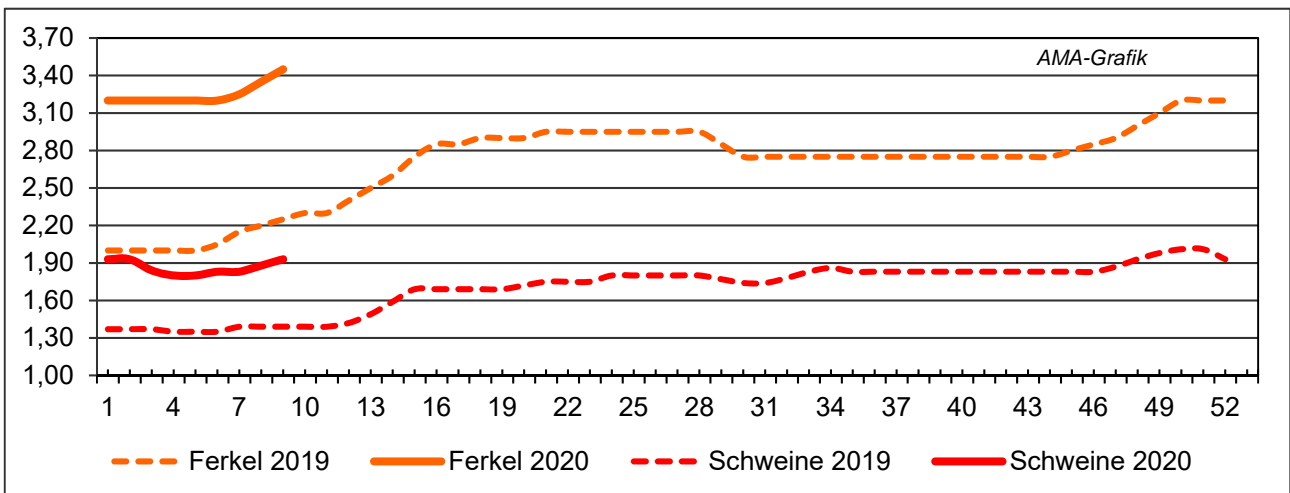
Quelle: AMA

**I) Schweinehälftenpreise (S-P) in EUR/kg, exkl. USt.**



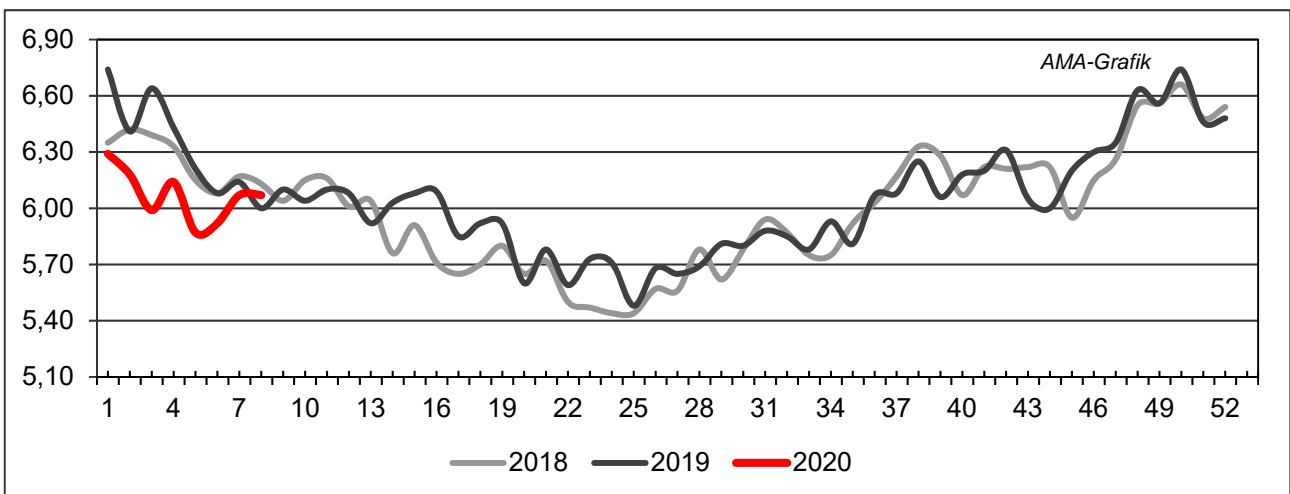
Quelle: AMA

**J) Vergleich der Notierungspreise für Ferkel bzw. Schweine in EUR/kg, exkl. USt.**



Quelle: Erzeugergemeinschaften

**K) Schlachtkälberpreise in EUR/kg, exkl. USt.**



Quelle: AMA

## V MARKT UND PREISE INTERNATIONAL

### L) EU-Preisspiegel für Schlachtvieh

1) Marktpreise für die Qualitätsklassen URO (EUR/100 kg Schlachtgewicht, kalt) der Mitgliedsländer

Woche bis:	Jungstierfleisch A UR(O)			Ochsenfleisch C UR(O)			Jungrinder Z UR(O)		
	02.02.2020	09.02.2020	16.02.2020	02.02.2020	09.02.2020	16.02.2020	02.02.2020	09.02.2020	16.02.2020
Belgien	337,60	339,10	340,79	-	-	-	-	-	-
Bulgarien	-	-	-	-	-	-	-	-	-
Tschechien	333,90	334,98	337,06	-	-	-	-	-	-
Dänemark	330,73	330,68	333,91	-	-	-	357,43	357,40	356,66
Deutschland	364,28	363,60	366,32	-	-	-	-	-	-
Estland	-	-	-	-	-	-	-	-	-
Irland	-	-	-	371,49	372,18	373,54	-	-	-
Griechenland	399,47	399,47	410,04	-	-	-	-	-	-
Spanien	361,74	363,78	362,97	-	-	-	385,11	382,72	378,86
Frankreich	382,57	382,07	381,40	343,14	344,69	349,25	-	-	-
Kroatien	339,06	341,79	337,97	-	-	-	-	-	-
Italien	413,30	408,55	407,19	-	-	-	441,62	459,07	442,99
Zypern	-	-	-	-	-	-	-	-	-
Lettland	254,91	256,58	258,37	-	-	-	207,72	214,16	200,43
Litauen	282,28	285,49	285,08	-	-	-	-	-	-
Luxemburg	370,61	369,67	361,90	-	-	-	-	-	-
Ungarn	194,06	-	-	-	-	-	-	-	-
Malta	-	-	-	-	-	-	-	-	-
Niederlande	341,06	322,41	340,42	-	-	-	342,76	330,12	343,33
ÖSTERREICH	366,29	363,68	363,47	-	-	-	461,58	459,61	463,87
Polen	311,13	310,03	311,45	-	-	-	288,94	293,93	289,69
Portugal	370,25	370,04	370,58	-	-	-	365,04	365,81	360,79
Rumänien	295,17	295,06	296,71	-	-	-	298,93	302,87	299,73
Slowenien	335,50	336,88	335,18	-	-	-	-	-	313,89
Slowakei	-	326,97	327,51	-	-	-	-	-	308,56
Finnland	376,69	373,68	369,29	-	-	-	-	-	-
Schweden	404,40	408,07	409,17	-	-	-	430,32	415,03	417,65
<b>EU</b>	<b>367,60</b>	<b>367,20</b>	<b>367,82</b>	<b>365,65</b>	<b>366,51</b>	<b>368,53</b>	<b>375,09</b>	<b>373,04</b>	<b>370,74</b>

Quelle: [http://ec.europa.eu/agriculture/market-observatory/meat/beef/statistics\\_en.htm](http://ec.europa.eu/agriculture/market-observatory/meat/beef/statistics_en.htm), Europäische Kommission

## 2) Rinder (EUR/100 kg Schlachtgewicht, kalt)

Woche bis:	Jungrinder R3			Jungstiere R3			Ochsen R3			Kühe O3			Kalbinnen R3		
	02.02.	09.02.	16.02.	02.02.	09.02.	16.02.	02.02.	09.02.	16.02.	02.02.	09.02.	16.02.	02.02.	09.02.	16.02.
Belgien	-	-	-	301,04	299,27	299,41	-	-	-	263,11	257,67	257,67	315,00	315,50	315,50
Bulgarien	-	-	-	-	-	-	-	-	-	-	-	-	-	-	-
Tschechien	-	-	-	335,82	338,88	339,46	-	-	-	237,14	235,32	239,19	268,59	280,22	277,85
Dänemark	348,73	350,21	348,37	342,30	342,31	342,08	364,11	397,98	334,72	281,95	280,89	281,45	338,82	340,17	346,90
Deutschland	-	-	-	370,08	369,73	371,68	416,36	393,69	-	278,79	280,33	283,11	349,51	350,67	350,17
Estland	-	-	-	-	-	-	-	-	-	254,61	251,62	252,37	-	314,82	-
Irland	360,01	358,13	370,02	338,78	341,76	342,57	365,97	365,83	366,53	285,30	288,18	290,90	370,66	371,76	371,41
Griechenland	-	-	-	404,93	404,93	419,00	-	-	-	205,25	205,25	251,49	-	-	-
Spanien	390,77	386,49	381,88	362,74	366,98	367,12	-	-	-	253,05	262,92	258,41	367,83	381,38	381,46
Frankreich	-	-	-	386,00	385,00	384,00	361,00	356,00	361,00	295,00	296,00	296,00	388,00	386,00	386,00
Kroatien	-	-	-	345,59	347,95	344,93	-	-	-	230,84	-	-	343,71	348,76	350,56
Italien	430,19	353,62	388,89	357,43	357,19	345,20	-	-	-	283,07	282,53	274,44	374,81	389,00	404,93
Zypern	-	-	-	-	-	-	-	-	-	-	-	-	-	-	-
Lettland	-	-	-	264,56	269,27	-	-	-	-	232,31	228,11	229,36	213,56	215,27	254,94
Litauen	-	-	-	276,89	281,75	287,76	-	-	-	251,37	249,59	256,96	258,04	304,93	277,53
Luxemburg	-	-	-	360,05	357,70	351,23	379,55	395,53	401,80	286,85	281,75	278,52	380,63	392,88	395,82
Ungarn	-	-	-	-	-	-	-	-	-	211,14	209,57	209,44	205,86	205,92	205,78
Malta	-	-	-	-	-	-	-	-	-	222,84	222,84	222,84	-	-	-
Niederlande	355,00	350,00	364,00	346,00	354,00	357,00	-	-	-	284,00	292,00	293,00	328,00	-	351,00
ÖSTERREICH	455,20	455,54	479,50	377,50	374,44	374,63	397,75	398,03	406,55	247,89	247,74	247,46	338,23	350,44	342,85
Polen	-	-	-	305,93	306,01	306,39	-	-	-	255,72	255,67	256,81	320,41	321,46	324,01
Portugal	374,20	384,80	372,80	385,20	380,90	387,00	-	-	-	216,20	215,10	217,90	380,70	384,10	374,60
Rumänien	296,31	279,74	-	273,71	293,12	315,65	-	-	-	237,99	236,37	239,47	-	278,36	272,32
Slowenien	-	-	-	341,01	344,65	341,68	-	-	-	239,06	229,50	232,55	334,12	330,93	329,07
Slowakei	-	-	-	-	342,77	358,92	-	-	-	185,23	184,68	211,81	-	-	303,97
Finnland	-	-	-	391,60	396,19	385,62	-	-	-	269,15	266,68	262,60	376,30	383,45	384,95
Schweden	413,40	441,84	425,22	398,98	402,11	407,26	398,51	400,88	411,25	363,08	364,36	373,23	397,85	395,79	409,54
<b>EU</b>	<b>386,13</b>	<b>382,41</b>	<b>379,06</b>	<b>361,27</b>	<b>362,02</b>	<b>362,71</b>	<b>369,26</b>	<b>367,69</b>	<b>368,83</b>	<b>277,57</b>	<b>279,25</b>	<b>280,43</b>	<b>366,33</b>	<b>368,80</b>	<b>368,93</b>

 Quelle: [http://ec.europa.eu/agriculture/market-observatory/meat/beef/statistics\\_en.htm](http://ec.europa.eu/agriculture/market-observatory/meat/beef/statistics_en.htm), Europäische Kommission

## 3) Marktpreis für geschlachtete Schafe (EUR/100 kg)

	Woche bis:	26.01.2020	02.02.2020	09.02.2020	16.02.2020	Vorwoche ±
<b>SCHWERE LÄMMER</b>	Belgien	488,50	484,00	505,50	514,90	9,40
	Deutschland	539,59	531,65	549,91	519,84	-30,07
	Spanien	592,90	575,15	570,74	570,59	-0,15
	Frankreich	653,00	648,00	645,00	642,00	-3,00
	Kroatien	761,99	694,76	747,54	669,08	-78,46
	Irland	495,35	498,72	509,47	509,47	0,00
	Italien	573,00	573,00	573,00	569,00	-4,00
	Zypern	653,00	650,00	644,00	641,00	-3,00
	Lettland	379,99	350,73	423,70	353,43	-70,27
	Litauen	339,91	375,41	375,41	422,28	46,87
	Ungarn	645,09	630,58	593,04	647,01	53,97
	Niederlande	496,64	501,68	513,50	506,39	-7,11
	ÖSTERREICH	553,00	564,00	578,00	564,00	-14,00
	Portugal	562,50	557,50	557,50	555,00	-2,50
	Rumänien	211,12	209,05	252,58	242,74	-9,84
	Slowenien	542,86	545,29	562,00	551,42	-10,58
	Finnland	332,89	332,89	332,89	332,89	0,00
	Schweden	485,09	521,86	503,27	539,75	36,48
	<i>EU</i>	<i>564,16</i>	<i>560,22</i>	<i>564,37</i>	<i>560,75</i>	<i>-3,62</i>
	<b>LEICHTE LÄMMER</b>	Bulgarien	564,14	562,68	562,54	562,70
Griechenland		440,23	437,31	437,42	440,92	3,50
Spanien		634,15	617,07	610,91	610,76	-0,15
Kroatien		800,24	740,32	828,46	718,61	-109,85
Italien		579,00	624,00	573,00	561,00	-12,00
Lettland		356,91	322,55	380,75	370,04	-10,71
Ungarn		731,66	719,96	721,54	710,16	-11,38
Portugal		692,20	681,10	681,10	666,80	-14,30
Slowenien		555,97	570,83	528,60	558,94	30,34
<i>EU</i>	<i>570,31</i>	<i>567,16</i>	<i>556,76</i>	<i>554,72</i>	<i>-2,04</i>	

 Quelle: [http://ec.europa.eu/agriculture/sheep-goats/presentations/index\\_en.htm](http://ec.europa.eu/agriculture/sheep-goats/presentations/index_en.htm), Europäische Kommission

## 4) Schweine, Klasse S (EUR/100 kg Schlachtgewicht, kalt)

Woche bis:	26.01.2020	02.02.2020	09.02.2020	16.02.2020	Vorwoche ±
Belgien	159,80	159,40	163,20	163,00	-0,20
Tschechien	190,32	186,21	187,94	188,78	0,84
Dänemark	205,41	206,61	208,49	209,45	0,96
Deutschland	191,29	192,40	194,39	197,85	3,46
Estland	178,79	182,20	176,36	178,65	2,29
Griechenland	210,79	207,07	206,14	207,07	0,93
Spanien	178,31	177,51	177,78	178,10	0,32
Frankreich	173,00	168,00	167,00	166,00	-1,00
Kroatien	181,06	180,99	181,69	178,70	-2,99
Irland	191,29	191,34	191,46	191,46	0,00
Lettland	184,03	184,80	183,62	181,68	-1,94
Litauen	190,11	187,27	187,09	186,45	-0,64
Ungarn	192,38	191,49	194,50	194,24	-0,26
Niederlande	168,17	169,07	171,35	171,53	0,18
ÖSTERREICH	196,96	197,93	199,71	201,54	1,83
Polen	180,29	182,90	188,57	191,74	3,17
Portugal	197,00	196,00	196,00	196,00	0,00
Rumänien	203,15	191,45	192,53	179,72	-12,81
Slowenien	206,21	206,26	209,09	209,63	0,54
Slowakei	193,05	193,55	194,92	194,21	-0,71
Finnland	173,38	173,30	173,30	173,33	0,03
Schweden	183,66	183,85	184,02	186,28	2,26
<i>EU</i>	<i>182,82</i>	<i>182,32</i>	<i>183,68</i>	<i>184,61</i>	<i>0,92</i>

 Quelle: [http://ec.europa.eu/agriculture/market-observatory/meat/pigmeat/statistics\\_en.htm](http://ec.europa.eu/agriculture/market-observatory/meat/pigmeat/statistics_en.htm), Europäische Kommission



## 5) Schweine, Klasse E (EUR/100 kg Schlachtgewicht, kalt)

Woche bis:	26.01.2020	02.02.2020	09.02.2020	16.02.2020	Vorwoche ±
Belgien	152,20	151,60	155,60	155,50	-0,10
Bulgarien	224,90	225,03	225,53	225,92	0,39
Tschechien	184,91	181,57	182,60	183,64	1,04
Dänemark	198,59	199,79	201,93	202,36	0,42
Deutschland	187,61	188,82	190,27	193,96	3,69
Estland	170,23	173,07	168,69	171,72	3,03
Griechenland	210,79	207,07	206,14	207,07	0,93
Spanien	176,22	176,22	176,49	177,62	1,13
Frankreich	165,00	160,00	159,00	158,00	-1,00
Kroatien	184,83	184,75	185,99	185,01	-0,98
Irland	190,61	190,81	190,96	190,96	0,00
Zypern	210,55	211,15	210,65	210,50	-0,15
Lettland	194,20	193,19	187,74	187,49	-0,25
Litauen	186,00	183,59	184,27	183,34	-0,93
Ungarn	189,22	189,11	192,07	192,24	0,18
Niederlande	167,03	167,93	170,21	170,39	0,18
ÖSTERREICH	184,98	186,17	188,55	190,16	1,61
Polen	178,04	180,45	186,38	189,33	2,94
Portugal	195,00	195,00	195,00	195,00	0,00
Rumänien	203,18	195,02	189,22	180,97	-8,25
Slowenien	189,75	191,40	194,60	193,63	-0,97
Slowakei	189,16	191,17	191,90	192,75	0,85
Finnland	168,39	168,23	168,18	168,17	-0,01
Schweden	181,01	180,74	181,57	183,34	1,77
<i>EU</i>	<i>182,02</i>	<i>182,28</i>	<i>184,07</i>	<i>185,60</i>	<i>1,54</i>

 Quelle: [http://ec.europa.eu/agriculture/market-observatory/meat/pigmeat/statistics\\_en.htm](http://ec.europa.eu/agriculture/market-observatory/meat/pigmeat/statistics_en.htm), Europäische Kommission

## 6) Ferkel, (EUR/Stück)

Woche bis:	26.01.2020	02.02.2020	09.02.2020	16.02.2020	Vorwoche ±
Belgien	64,50	65,75	68,50	70,75	2,25
Dänemark	75,74	75,74	76,95	75,75	-1,20
Deutschland	75,40	75,50	76,80	76,80	0,00
Spanien	65,63	65,63	65,82	67,82	2,00
Frankreich	45,20	45,20	45,60	45,40	-0,20
Kroatien	53,23	53,21	55,39	55,38	-0,01
Italien	88,25	90,25	92,25	94,25	2,00
Ungarn	58,86	60,16	60,16	62,25	2,09
Niederlande	58,75	60,25	63,00	65,50	2,50
Polen	57,83	57,78	57,77	60,54	2,77
Portugal	54,00	54,00	54,00	54,00	0,00
Finnland	42,12	42,81	43,35	43,02	-0,33
Schweden	77,08	74,68	74,60	77,11	2,51
<i>EU</i>	<i>66,05</i>	<i>66,52</i>	<i>67,52</i>	<i>68,51</i>	<i>0,99</i>

Quelle: [http://ec.europa.eu/agriculture/market-observatory/meat/pigmeat/statistics\\_en.htm](http://ec.europa.eu/agriculture/market-observatory/meat/pigmeat/statistics_en.htm), Europäische Kommission

## M) Preisentwicklung diverser Länder für Schlachtvieh

### 1) Deutschland gesamt: frei Schlachtstätte je kg SG in EUR ohne MwSt.

Woche bis:	02.02.2020	09.02.2020	16.02.2020	23.02.2020	Vorw. ±
Jungstiere U3	3,69	3,69	3,72	3,74	0,02
Jungstiere R3	3,63	3,62	3,64	3,66	0,02
Jungstiere O3	3,37	3,36	3,38	3,40	0,02
Kalbinnen R3	3,51	3,50	3,51	3,50	-0,01
Kühe R3	2,91	2,92	2,94	2,97	0,03
Kühe O3	2,73	2,75	2,78	2,81	0,03
Kälber, pauschal	4,50	4,63	4,58	4,51	-0,07
Schweine S	1,89	1,91	1,94	1,99	0,05
Schweine E	1,85	1,87	1,90	1,96	0,06
Lämmer, pauschal	5,21	5,39	5,10	5,62	0,52

Quelle: Bundesministerium für Ernährung, Landwirtschaft und Verbraucherschutz (BLE; Deutschland)

### 2) Preise frei Schlachtstätte in Bayern\*) (EUR/kg Schlachtgewicht)

Woche bis:	02.02.2020	09.02.2020	16.02.2020	23.02.2020	Vorw. ±
Jungstiere U3	3,68	3,69	3,73	3,75	0,02
Jungstiere R3	3,65	3,65	3,69	3,72	0,03
Jungstiere E-P	3,65	3,64	3,69	3,72	0,03
Kalbinnen U3	3,55	3,54	3,55	3,54	-0,01
Kalbinnen R3	3,49	3,49	3,49	3,50	0,01
Kalbinnen E-P	3,36	3,38	3,38	3,40	0,02
Kühe U3	3,10	3,10	3,11	3,13	0,02
Kühe R3	2,91	2,92	2,93	2,96	0,03
Kühe E-P	2,76	2,77	2,77	2,81	0,04
Schweine E	1,86	1,87	1,90	1,96	0,06
Schweine S-P	1,88	1,89	1,92	1,98	0,06

\*) Abrechnung erfolgt bei Rindern und Schweinen nach Warmgewicht.

Quelle: Bayerischer Bauernverband

### 3) Italien: Marktbericht Markt Modena - Preise in EUR/kg LG (exkl. USt.)

Nutzkälber/Einsteller	20.01.2020	27.01.2020	03.02.2020	10.02.2020	17.02.2020
Nutzkälber/Fleischrasse Extra Qual.	4,50-5,05	4,50-5,05	4,50-5,05	4,50-5,05	4,50-5,05
Nutzkälber/Fleischrasse	3,23-4,00	3,23-4,00	3,23-4,00	3,23-4,00	3,23-4,00
Einsteller/Limosin	3,00-3,10	3,00-3,10	3,00-3,10	3,00-3,10	3,00-3,10
Einsteller/Kreuzungen	2,60-2,65	2,60-2,65	2,60-2,65	2,60-2,65	2,65-2,70
Schlachtrinder/Jungstiere	20.01.2020	27.01.2020	03.02.2020	10.02.2020	17.02.2020
Limousin	2,89-2,99	2,89-2,99	2,88-2,98	2,87-2,97	2,87-2,97
Charolais u. Kreuzungen 1. Qual.	2,71-2,75	2,71-2,75	2,70-2,74	2,69-2,73	2,66-2,72
Kreuzungen nat. 1. Qual.	2,67-2,72	2,67-2,72	2,66-2,71	2,64-2,69	2,61-2,66
Schwarzbunte 1. Qual.	1,35-1,45	1,35-1,45	1,35-1,45	1,35-1,45	1,35-1,45
Schlachtrinder/Kalbinnen	20.01.2020	27.01.2020	03.02.2020	10.02.2020	17.02.2020
Limousin	2,84-2,94	2,84-2,94	2,84-2,94	2,84-2,94	2,84-2,94
Fleischrasse u. Kreuzungen	2,53-2,65	2,53-2,65	2,53-2,65	2,53-2,65	2,53-2,65

Quelle: www.borsamercimodena.it, Borsa Merci di Modena

**Marktbericht Markt Modena - Fleischpreise in EUR/kg**

<b>Jungstierfleisch/Hälften</b>	<b>20.01.2020</b>	<b>27.01.2020</b>	<b>03.02.2020</b>	<b>10.02.2020</b>	<b>17.02.2020</b>
Extra Qualität	5,49-5,69	5,49-5,69	5,47-5,67	5,45-5,65	5,45-5,65
1. Qualität	5,03-5,33	5,03-5,33	5,01-5,31	4,99-5,29	4,99-5,29
2. Qualität	4,58-4,98	4,58-4,98	4,56-4,96	4,54-4,94	4,49-4,89
<b>Kalbinnenfleisch/Hälften</b>	<b>20.01.2020</b>	<b>27.01.2020</b>	<b>03.02.2020</b>	<b>10.02.2020</b>	<b>17.02.2020</b>
Extra Qualität	5,40-5,70	5,40-5,70	5,40-5,70	5,40-5,70	5,40-5,70
1. Qualität	4,95-5,35	4,95-5,35	4,95-5,35	4,95-5,35	4,95-5,35
2. Qualität	4,70-4,90	4,70-4,90	4,70-4,90	4,70-4,90	4,70-4,90

Quelle: www.borsamerCIModena.it, Borsa Merci di Modena

**4) Italien: Richtpreis Schlachtschweine in EUR/kg**

<b>Notierung vom:</b>	<b>06.02.2020</b>	<b>13.02.2020</b>	<b>20.02.2020</b>
Schlachtschweine 130 - 144 kg LG	1,38	1,37	-

Quelle: www.listinicum.it, Commissione Unica Nazionale

**5) Niederlande: Schweine und Ferkel in EUR/kg**

<b>Woche bis:</b>	<b>16.02.2020</b>	<b>23.02.2020</b>	<b>01.03.2020</b>
Vion, ab Hof, inkl. USt., in EUR/kg SG Basispreis 56 % MFA, Typ A, 78 - 100 kg	1,91	1,95	2,00
Ferkel (BestPigletPrice), EUR/Stück	67,50	70,00	73,00

Quelle: VDE Varkenshandel

**6) Dänemark: Produzentenpreise**

<b>Woche bis:</b>	<b>16.02.2020</b>	<b>23.02.2020</b>	<b>01.03.2020</b>
Schlachtschweine, 61 % MFA in EUR/kg	1,87	1,87	1,87

Quelle: Danish Crown

**7) Frankreich: Schweine in EUR/kg SG, ab Hof**

<b>Woche bis:</b>	<b>16.02.2020</b>	<b>23.02.2020</b>	<b>01.03.2020</b>
Bretagne, 56 % Fleischanteil Montag	1,460	1,462	1,502
Donnerstag	1,462	1,496	-

Quelle: www.marche-porc-breton.com, Marché du Porc Breton

**8) Spanien: Mercolleida, Notierungen in EUR**

<b>Notierung vom:</b>	<b>06.02.2020</b>	<b>13.02.2020</b>	<b>20.02.2020</b>
Schweine in EUR/kg LG (Cerdo Selecto)	1,44	1,47	1,50
Ferkel (20 kg) in EUR/Stück (Precio Base Lleida)	61,00	63,00	65,50

Quelle: ANAFRIC

Der Marktbericht Vieh und Fleisch erscheint wöchentlich.

Dieser Bericht ist auf der Webseite der  
Agrarmarkt Austria ([www.ama.at](http://www.ama.at)) im Internet verfügbar.

Die nächste Ausgabe wird voraussichtlich am 5. März 2020 erscheinen.

### **Impressum**

Informationen gemäß § 5 E-Commerce Gesetz und Offenlegung gemäß § 25 Mediengesetz

Medieninhaber, Herausgeber, Vertrieb: Agrarmarkt Austria

Redaktion: GB I/Abt. 3 – Referat 08

Dresdner Straße 70

1200 Wien

UID-Nr.: ATU16305503

Telefon: +43 50 3151-248

Fax: +43 50 3151-396

E-Mail: [preismeldungen@ama.gv.at](mailto:preismeldungen@ama.gv.at)

Vertretungsbefugt:

Dipl.-Ing. Günter Griesmayr, Vorstandsvorsitzender und Vorstand für den Geschäftsbereich II

Dr. Richard Leutner, Vorstand für den Geschäftsbereich I

Die Agrarmarkt Austria ist eine gemäß § 2 AMA-Gesetz 1992, BGBl. Nr. 376/1992, eingerichtete juristische Person öffentlichen Rechts, deren Aufgaben im § 3 festgelegt sind. Sie unterliegt gemäß § 25 AMA-Gesetz der Aufsicht der Bundesministerin für Landwirtschaft, Regionen und Tourismus.

Hersteller: Eigendruck

Bildnachweis: Agrarmarkt Austria Marketing GmbH

Verlagsrechte: Die in dieser Broschüre veröffentlichten Beiträge sind urheberrechtlich geschützt. Alle Rechte sind vorbehalten. Nachdruck und Auswertung der von der AGRARMARKT AUSTRIA erhobenen Daten sind mit Quellenangabe gestattet. Alle Angaben ohne Gewähr.

Im Sinne des Gleichheitsgrundsatzes haben die Ausführungen in gleicher Weise für Frauen und Männer Geltung.