



AMA
AgrarMarkt Austria

K-Ö
Gemäß des § 3 Abs. 1 Z 1 des AMA-Gesetzes 1992 (BGBl. Nr. 376/1992 i. d. g. F.)
Zertifiziertes Qualitätsmanagement-System nach ÖNORM EN ISO 9001 REG. Nr. 01537/0
Zertifiziertes Informationssicherheits-Management-System nach ÖNORM ISO/IEC 27001 REG. Nr. 35/0
Zertifiziertes IT Service-Management-System nach ISO/IEC 20000-1 REG. Nr. 45/0
Zertifiziertes Umweltmanagement-System nach EMAS REG. Nr. AT-000680 und ÖNORM EN ISO 14001 REG. Nr. 02982/0

www.ama.at



Marktbericht

VIEH UND FLEISCH | 35. Woche | 24.08.2020 – 30.08.2020

35. AUSGABE 2020

Marktübersicht

Preisbericht Österreich

Markt Österreich

Markt und Preise international

I N H A L T

I.....	MARKTÜBERSICHT	3
II.....	PREISBERICHT ÖSTERREICH	5
	A) Preisbericht	5
	B) Preisbericht – Zukauf EU	8
III.....	MARKT ÖSTERREICH	9
	C) Daten aus der Rinderdatenbank	9
	D) Lebendvermarktung von Nutzkälbern, Jung -und Jährlingsrindern in Österreich	10
	E) Zuchtrinderverkäufe	10
IV.....	GRAFIK ÖSTERREICH	11
	F) Schlachtstierpreise (E-P)	11
	G) Schlachtkalbinnenpreise (E-P)	11
	H) Schlachtkuhpreise (E-P)	11
	I) Schweinehälftenpreise (S-P)	12
	J) Vergleich der Notierungspreise für Ferkel bzw. Schweine	12
	K) Schlachtkälberpreise	12
V.....	MARKT UND PREISE INTERNATIONAL	13
	L) EU-Preisspiegel für Schlachtvieh	13
	M) Preisentwicklung diverser Länder für Schlachtvieh	19

I MARKTÜBERSICHT

Jungtiere und Schlachtkälber erzielten höhere Preise

Der durchschnittliche Auszahlungspreis der Schlachthöfe (E-P) für Jungtiere stieg in der Berichtswoche um 6 Cent auf EUR 3,73 je kg. Er lag um 1,4 % über dem Niveau des Vorjahres.

Für Schlachtkühe wurde um 1 Cent je kg mehr bezahlt. Der Preis lag bei EUR 2,73 je kg und um 7,1 % über dem Vorjahresniveau.

Der Preis für Kalbinnen sank um 2 Cent je kg. Der Durchschnittspreis lag bei EUR 3,56 je kg und um 0,3 % unter der Linie des Vorjahres.

Bei Schlachtkälbern stieg der Preis um 11 Cent auf EUR 5,83 je kg. Im Vergleich zur Vorjahreswoche ergab das ein Plus von 0,3 %.

Preiserwartungen Rinder für die 36. KW

Laut ARGE Rind ist das Angebot an heimischen Jungtieren nach wie vor niedrig und die Nachfrage speziell nach Edelteilen gut. Die Preise halten das Niveau der Vorwoche. Auf dem Schlachtkuhmarkt entspricht das leicht steigende Angebot der Nachfrage. Die Preise sind stabil. Bei Schlachtkälbern bleiben die Preise ebenfalls unverändert.

EU-weit entwickeln sich die Rinderpreise uneinheitlich. In Deutschland gehen die Preise trotz eines geringen Angebots etwas zurück – sowohl bei Jungtieren als auch bei Kühen. Die Nachfrage leidet auch darunter, dass der Schlacht- und Zerlegebranche weniger ausländisches Personal zur Verfügung steht als vor Ausbruch der Corona-Pandemie.

Knappes Schweineangebot

Der Durchschnittspreis (S-P) für Schlachtschweine blieb in der Berichtswoche unverändert. Er lag bei EUR 1,68 je kg und um 13,4 % unter dem Vorjahrespreis.

Der Schlachtpreis für Zuchtsauen blieb unverändert bei EUR 1,16 je kg. Im Vergleich zum Vorjahr ergab das ein Minus von 14,1 %.

Laut Österreichischer Schweinebörse zeigte sich der heimische Markt wie in den Wochen davor sauber aufgeräumt. Nicht selten landeten schlachtreife Tiere früher als geplant am Schlachthaken. Der Fleischhandel beschrieb das Inlandsgeschäft als durchaus zufriedenstellend. International tätige Unternehmen hatten dagegen wenig Freude mit den Dumpingpreisen der Mitbewerber. Die Mastschweine-Notierung bleibt im Zeitraum 3. bis 9. September unverändert bei EUR 1,58 je kg.

Ferkelnotierung weiter konstant

In Österreich ließ sich das leicht überdurchschnittliche Ferkelangebot relativ gut aber nicht vollständig absetzen. Diese für die Jahreszeit typischen Marktverhältnisse herrschten in allen Bundesländern und werden noch einige Wochen anhalten. Die Notierung bleibt in der 36. Kalenderwoche unverändert bei EUR 2,35 je kg.

Auf den europäischen Ferkelmärkten gab es wenig Änderungen. Für die in etwa durchschnittlichen Stückzahlen konnten größtenteils Abnehmer gefunden werden. Die Notierungen blieben zumeist konstant.

Unterschiedliche Verhältnisse auf dem EU-Schweinemarkt

Der EU-Schweinemarkt bot ein uneinheitliches Bild. Während die Nachfrage oft als impulslos beschrieben wurde, kam es in einigen Ländern zu einer Belebung. Verantwortlich dafür waren insbesondere die Exporte nach China, die z.B. in Dänemark eine Preisverbesserung ermöglichten. Die Anstiege in Frankreich und Italien kamen auch dank einer guten Inlandsnachfrage zustande. Zumeist stand ein eher kleines Angebot zur Verfügung. Der deutsche Markt war dagegen noch immer sehr gut versorgt, weshalb eine Anhebung der Notierung erneut ausblieb. Das bremste die Preisentwicklung in anderen Mitgliedsstaaten. In Deutschland werden die Angebotsüberhänge im Nordwesten sehr langsam abgebaut. Der Handel mit Schlachtschweinen läuft nur regional etwas flotter. Viele Schlacht-, Zerlege- und Verarbeitungsbetriebe klagen über Personalmangel und können ihre Kapazitäten daher nicht voll auslasten. Der Vereinigungspreis für Schlachtschweine bleibt bis zum 9. September unverändert bei EUR 1,47 je kg.

II PREISBERICHT ÖSTERREICH

A) Preisbericht für die 35. Woche, 24. August 2020 bis 30. August 2020

1) Auszahlungspreise inkl. Zu- und Abschläge*) (EUR/kg, exkl. USt.) frei Schlachthof und Umsatzmengen (Stück) der meldepflichtigen Schlachthöfe, Herkunft Österreich

Österreich ¹⁾	34. Woche 20		35. Woche 20		Vorw. ±	35. KW 19
	EUR/kg	Stück	EUR/kg	Stück	EUR/kg	EUR/kg
Jungstiere U3	3,70	693	3,78	704	0,08	3,73
Jungstiere R3	3,62	257	3,69	241	0,07	3,65
Jungstiere E-P	3,67	2.720	3,73	2.693	0,06	3,68
Ochsen U3	4,41	47	4,28	53	-0,13	4,32
Ochsen R3	4,03	38	4,09	50	0,06	3,90
Ochsen E-P ⁴⁾	4,24	165	4,17	194	-0,07	4,01
Kühe R3	2,88	274	2,90	271	0,02	2,83
Kühe O3	2,61	115	2,65	102	0,04	2,59
Kühe E-P	2,72	2.016	2,73	2.075	0,01	2,55
Kalbinnen U3	3,73	236	3,72	232	-0,01	3,72
Kalbinnen R3	3,60	236	3,57	212	-0,03	3,58
Kalbinnen E-P	3,58	821	3,56	817	-0,02	3,57
Schweine S ²⁾	1,72	39.547	1,72	40.801	0,00	1,98
Schweine E ²⁾	1,60	17.858	1,61	19.633	0,01	1,86
Schweine U ²⁾	1,60	864	1,40	1.042	0,00	1,65
Schweine S-P ²⁾	1,68	58.288	1,68	61.488	0,00	1,94
Zuchtsauen	1,16	781	1,16	752	0,00	1,35
Kälber E-P ³⁾	5,72	241	5,83	251	0,11	5,81
Jungrinder E-P ³⁾	4,72	238	4,82	168	0,10	4,83

Quelle: AMA

Niederösterreich	34. Woche 20		35. Woche 20		Vorw. ±	35. KW 19
	EUR/kg	Stück	EUR/kg	Stück	EUR/kg	EUR/kg
Jungstiere U3	3,70	174	3,77	146	0,07	3,72
Jungstiere R3	3,60	62	3,55	37	-0,05	3,64
Jungstiere E-P	3,67	707	3,71	671	0,04	3,66
Ochsen U3	-	-	-	-	-	-
Ochsen R3	-	-	-	-	-	-
Ochsen E-P ⁴⁾	-	-	-	-	-	-
Kühe R3	2,76	64	2,83	61	0,07	2,75
Kühe O3	2,41	29	2,50	14	0,09	2,51
Kühe E-P	2,61	432	2,70	407	0,09	2,50
Kalbinnen U3	3,65	47	3,61	53	-0,04	3,70
Kalbinnen R3	3,51	38	3,42	27	-0,09	3,60
Kalbinnen E-P	3,56	135	3,47	152	-0,09	3,59
Schweine S ²⁾	1,74	6.838	1,74	6.407	0,00	1,99
Schweine E ²⁾	1,62	2.538	1,61	3.133	-0,01	1,86
Schweine U ²⁾	1,38	115	1,40	235	0,02	1,64
Schweine S-P ²⁾	1,70	9.495	1,69	9.780	-0,01	1,94
Zuchtsauen	1,15	190	1,16	173	0,01	1,32
Kälber E-P ³⁾	-	-	-	-	-	-
Jungrinder E-P ³⁾	-	-	-	-	-	-

*) z.B. BIO, Mengenzuschläge, Markenprogramme, Klassifizierungskosten

1) Inkl. Salzburg und Kärnten, aus Datenschutzgründen können diese Preise und Umsatzmengen nicht veröffentlicht werden

2) Abrechnung erfolgt nach Warmgewicht

3) Inkl. Tirol, aus Datenschutzgründen können Bundesländerpreise und Umsatzmengen nicht veröffentlicht werden

4) Aus Datenschutzgründen können Bundesländerwerte der einzelnen Qualitätsklassen nicht veröffentlicht werden

Quelle: AMA

Auszahlungspreise inkl. Zu- und Abschläge*) (EUR/kg, exkl. USt.) frei Schlachthof und
 Umsatzmengen (Stück) der meldepflichtigen Schlachthöfe, Herkunft Österreich

Oberösterreich	34. Woche 20		35. Woche 20		Vorw. ±	35. KW 19
	EUR/kg	Stück	EUR/kg	Stück	EUR/kg	EUR/kg
Jungstiere U3	3,70	398	3,78	421	0,08	3,72
Jungstiere R3	3,63	150	3,73	150	0,10	3,65
Jungstiere E-P	3,66	1.373	3,74	1.388	0,08	3,68
Ochsen U3	-	-	-	-	-	-
Ochsen R3	-	-	-	-	-	-
Ochsen E-P ⁴⁾	-	-	-	-	-	-
Kühe R3	2,96	125	2,97	118	0,01	2,87
Kühe O3	2,68	40	2,68	44	0,00	2,66
Kühe E-P	2,83	791	2,79	823	-0,04	2,66
Kalbinnen U3	3,61	88	3,65	106	0,04	3,62
Kalbinnen R3	3,56	121	3,57	109	0,01	3,53
Kalbinnen E-P	3,51	391	3,54	393	0,03	3,50
Schweine S ²⁾	1,71	12.471	1,71	12.856	0,00	1,97
Schweine E ²⁾	1,59	5.149	1,60	5.638	0,01	1,86
Schweine U ²⁾	1,39	202	1,38	207	-0,01	1,65
Schweine S-P ²⁾	1,67	17.824	1,67	18.703	0,00	1,93
Zuchtsauen	1,18	160	1,20	183	0,02	1,37
Kälber E-P ³⁾	-	-	-	-	-	-
Jungrinder E-P ³⁾	-	-	-	-	-	-

Quelle: AMA

Steiermark	34. Woche 20		35. Woche 20		Vorw. ±	35. KW 19
	EUR/kg	Stück	EUR/kg	Stück	EUR/kg	EUR/kg
Jungstiere U3	3,69	48	3,77	70	0,08	3,73
Jungstiere R3	3,62	17	3,70	19	0,08	3,64
Jungstiere E-P	3,67	270	3,71	269	0,04	3,69
Ochsen U3	-	-	-	-	-	-
Ochsen R3	-	-	-	-	-	-
Ochsen E-P ⁴⁾	-	-	-	-	-	-
Kühe R3	2,85	28	2,85	30	0,00	2,83
Kühe O3	2,53	7	2,39	5	-0,14	-
Kühe E-P	2,70	191	2,69	215	-0,01	2,59
Kalbinnen U3	3,64	32	3,84	22	0,20	3,71
Kalbinnen R3	3,61	15	3,34	18	-0,27	3,67
Kalbinnen E-P	3,57	67	3,54	57	-0,03	3,63
Schweine S ²⁾	1,72	19.172	1,72	20.495	0,00	1,98
Schweine E ²⁾	1,60	9.614	1,61	10.338	0,01	1,86
Schweine U ²⁾	1,41	518	1,40	586	-0,01	1,65
Schweine S-P ²⁾	1,67	29.317	1,68	31.423	0,01	1,94
Zuchtsauen	1,16	407	1,15	381	-0,01	1,35
Kälber E-P ³⁾	-	-	-	-	-	-
Jungrinder E-P ³⁾	-	-	-	-	-	-

*) z.B. BIO, Mengenzuschläge, Markenprogramme, Klassifizierungskosten

1) Inkl. Salzburg und Kärnten, aus Datenschutzgründen können diese Preise und Umsatzmengen nicht veröffentlicht werden

2) Abrechnung erfolgt nach Warmgewicht

3) Inkl. Tirol, aus Datenschutzgründen können Bundesländerpreise und Umsatzmengen nicht veröffentlicht werden

4) Aus Datenschutzgründen können Bundesländerwerte der einzelnen Qualitätsklassen nicht veröffentlicht werden

Quelle: AMA

2) Notierungspreise in EUR/kg (exkl. USt.):

Schweinebörse Österreich	20.08.20-26.08.20	27.08.20-02.09.20	03.09.20-09.09.20
Mastschw. 56 % MFA (notiert frei Rampe)	1,56	1,58	1,58
Zuchten (notiert frei Rampe)	1,23	1,23	1,23

EZG Gut Streitdorf	34. Woche 20	35. Woche 20	36. Woche 20
ÖHYB-Ferkel bis 25 kg	2,35	2,35	2,35

Quelle: Erzeugergemeinschaften

3) Schafpreise in EUR/kg (exkl. USt.) für Frischware:

	33. Woche 20	34. Woche 20	35. Woche 20
Schlachtlämmer (17 - 22 kg SG)	5,62	5,56	5,66

Quelle: AMA

4) Verkaufspreise der Österr. Schaf- und Ziegenbörse in EUR/kg (exkl. USt.) für die 35. Woche 2020:

Lebendpreis	Stück	Gesamtgewicht	Durchschnittspreis
Lämmer Kategorie I	578	23.465,00	2,35
Lämmer Kategorie I (Bio)	2	87,00	2,48
Lämmer Kategorie II / III	68	2.534,00	1,79
Lämmer Kategorie II / III (Bio)	10	340,00	1,95
Altschafe / Altwidder	51	3.195,00	0,51
Altziegen / Altböcke	-	-	-
Kitze	-	-	-
Kitze (Bio)	-	-	-
Fleischpreise	Stück	Gesamtgewicht	Durchschnittspreis
Lämmer Kategorie I	146	2.390,75	5,55
Lämmer Kategorie I (Bio)	178	3.508,85	6,03
Lämmer Kategorie II / III	2	31,56	4,96
Lämmer Kategorie II / III (Bio)	2	30,97	4,42
Altschafe / Altwidder	-	-	-
Altziegen / Altböcke	-	-	-
Kitze (Bio)	-	-	-

Quelle: Österreichische Schaf- und Ziegenbörse reg. Gen. m. b. H.

5) Preis- bzw. Markterwartungen für Schlachtrinder in EUR/kg, exkl. USt.:

Rinderbörse Österreich	34. Woche 2020	35. Woche 2020	36. Woche 2020
Jungstier HK R2/3	3,31	3,37	3,37
Kalbin HK R2/3	2,98	2,98	2,98
Kuh HK R2/3	2,27	2,27	2,27
Schlachtkälber HK R2/3	5,35	5,45	5,45

Quelle: www.rinderboerse.at

6) Marktpreise für Futtermittelmischungen in EUR/100kg, exkl. USt.:

	Mai 2020	Juni 2020	Juli 2020
Schweinemastfutter (Alleinfutter) GVO frei	28,27	27,59	28,55
Schweinemastfutter (Alleinfutter) GVO	25,27	24,99	26,08

Gewichtete Durchschnittspreise; frei Betrieb; Mindestabnahmemenge ca. 3 Tonnen lose Staffel; konventionelles Futter, exkl. BIO-Ware

Quelle: AMA

B) Preisbericht – Zukauf EU* für 29. Juni 2020 bis 02. August 2020

 1) Preise (EUR/kg, exkl. USt.) und Umsatzmengen (Stück) der meldepflichtigen
Schlachthöfe

	Juni 2020		Juli 2020		± Vormonat	Juli 2019
	EUR/kg	Stück	EUR/kg	Stück	EUR/kg	EUR/kg
Deutschland						
Jungtiere E-P	3,18	28	3,09	28	-0,09	3,07
Stierfleisch E-P	-	-	2,80	1	-	2,99
Kühe E-P	2,36	8	2,44	13	0,08	2,40
Schweine S-P **	1,70	33.918	1,58	43.798	-0,12	1,83
Slowenien						
Jungtiere E-P	3,11	312	3,10	433	-0,01	3,39
Stierfleisch E-P	2,87	61	2,73	63	-0,14	3,11
Kühe E-P	2,45	292	2,54	557	0,09	2,73
Kalbinnen E-P	3,11	156	3,08	324	-0,03	3,35
Schweine S-P **	1,69	350	-	-	-	1,82
Tschechien						
Jungtiere E-P	3,17	949	3,16	1.068	-0,01	3,33
Stierfleisch E-P	2,91	117	2,96	96	0,05	3,11
Kühe E-P	2,53	1.193	2,61	1.623	0,08	2,90
Kalbinnen E-P	3,09	945	3,11	1.149	0,02	3,26
Schweine S-P **	1,62	1.199	1,52	639	-0,10	1,70
Slowakei						
Jungtiere E-P	3,08	2	3,10	22	0,02	3,25
Stierfleisch E-P	2,86	5	3,02	34	0,16	2,92
Kühe E-P	2,27	199	2,21	324	-0,06	2,50
Kalbinnen E-P	2,67	47	2,66	62	-0,01	2,79
Ungarn						
Jungtiere E-P	3,08	454	3,14	474	0,06	3,26
Stierfleisch E-P	2,92	110	2,99	55	0,07	2,96
Kühe E-P	2,50	296	2,49	361	-0,01	2,62
Kalbinnen E-P	2,98	201	3,02	175	0,04	3,21
Schweine S-P **	1,64	2.736	1,57	3.566	-0,07	1,75
Kroatien						
Kühe E-P	2,44	175	2,45	210	0,01	2,56
Kalbinnen E-P	3,00	39	2,92	52	-0,08	3,16
Schweine S-P **	1,70	299	1,59	300	-0,11	-
Niederlande						
Schweine S-P **	1,71	1.949	1,66	1.887	-0,05	1,88
Frankreich						
Kühe E-P	2,16	1	2,64	3	0,48	-
Kalbinnen E-P	-	-	2,81	1	-	-
Italien						
Kühe E-P	-	-	2,07	1	-	-
Dänemark						
Kühe E-P	2,18	1	-	-	-	-
Schweine S-P **	-	-	1,63	1	-	-
Rumänien						
Jungtiere E-P	3,20	3	2,57	1	-0,63	3,36
Stierfleisch E-P	-	-	3,04	7	-	-
Kalbinnen E-P	3,14	26	2,96	1	-0,18	-

* Schlachttiere wurden aus EU-Staaten lebend zugekauft und in Österreich geschlachtet

** Abrechnung erfolgt nach Warmgewicht

Quelle: AMA

III MARKT ÖSTERREICH

C) Daten aus der Rinderdatenbank

2020		Jän.	Feb.	März	April	Mai	Juni	Juli	Aug.	Sept.	Okt.	Nov.	Dez.	Jahr					
Schlachtungen bis 8 Monate																			
AT 1)	♂	3.451	3.097	3.317	3.163	3.358	2.988	2.380						21.754					
	♀	1.975	1.725	1.839	1.898	1.754	1.738	1.527						12.456					
andere Länder 2)	♂	5	5	4	11	1	7	3						36					
	♀	5	4	3	1	0	8	2						23					
Schlachtungen über 8 Monate																			
AT 1)	♂	23.222	20.508	25.211	21.478	21.272	22.057	21.037						154.785					
	♀	23.335	19.510	20.420	16.516	17.300	19.897	18.956						135.934					
andere Länder 2)	♂	2.214	2.161	2.844	2.006	2.516	2.542	2.229						16.512					
	♀	6.944	5.167	3.975	3.795	5.012	4.761	5.213						34.867					
Schlachtungen gesamt																			
AT 1)	♂	26.673	23.605	28.528	24.641	24.630	25.045	23.417						176.539					
	♀	25.310	21.235	22.259	18.414	19.054	21.635	20.483						148.390					
	gesamt	51.983	44.840	50.787	43.055	43.684	46.680	43.900						324.929					
andere Länder 2)	♂	2.219	2.166	2.848	2.017	2.517	2.549	2.232						16.548					
	♀	6.949	5.171	3.978	3.796	5.012	4.769	5.215						34.890					
	gesamt	9.168	7.337	6.826	5.813	7.529	7.318	7.447						51.438					
Versendungen und Exporte von Lebendrindern in Stück																			
in EU-Länder	♂	5.533	4.056	3.670	2.783	2.301	2.058	1.291						21.692					
	♀	3.882	2.635	2.342	2.712	2.979	1.745	1.249						17.544					
Zugänge und Importe von Lebendrindern in Stück																			
aus EU-Ländern	♂	10	11	8	14	13	42	39						137					
	♀	58	69	39	21	136	216	68						607					
Schlachtungen gesamt, getrennt nach Herkunftsländern für Jänner bis Juli 2020																			
	BE	CH	CZ	DE	DK	FR	HR	HU	IT	LT	LU	LV	NL	PL	RO	SI	SK	UK	ges.
♂	1	3	8.811	476	0	9	10	3.894	7	1	0	91	0	1	30	2.661	552	1	16.548
♀	0	5	16.276	543	55	80	1.943	6.647	9	1	8	450	82	20	50	5.207	3.509	5	34.890
gesamt	1	8	25.087	1.019	55	89	1.953	10.541	16	2	8	541	82	21	80	7.868	4.061	6	51.438
in %	0,00	0,02	48,77	1,98	0,11	0,17	3,80	20,49	0,03	0,00	0,02	1,05	0,16	0,04	0,16	15,30	7,89	0,01	100,00

1) Geburt und Schlachtung der Rinder in Österreich

2) Geburt der Rinder nicht in Österreich, geschlachtet in Österreich; 2018 wurden 99,07% der Rinder direkt zur Schlachtung nach Österreich verbracht; 0,93% der Rinder wurden bereits vor der Schlachtung in Österreich gehalten.

AT= Österreich, ♂= männlich, ♀= weiblich, BE= Belgien, BG= Bulgarien, CH= Schweiz, CZ= Tschechien, DE= Deutschland, DK= Dänemark, EE= Estland, EL= Griechenland, ES= Spanien, FR= Frankreich, HR= Kroatien, HU= Ungarn, IE= Irland, IT= Italien, LT= Litauen, LU= Luxemburg, LV= Lettland, NL= Niederlande, PL= Polen, PT= Portugal, RO= Rumänien, SE= Schweden, SI= Slowenien, SK= Slowakei, UK= Vereinigtes Königreich

Quelle: AMA

D) Lebendvermarktung von Nutzkälbern, Jung- und Jährlingsrindern in Österreich

1) Männliche Nutzkälber zwischen 8 Tagen und vier Wochen in EUR/Stück (exkl. USt.)

	35. Woche 20			35. KW 19
	Stück	Ø Gewicht	EUR/Stück	EUR/Stück
Stierkälber - Milchrasen	35	69,46	103,21	168,45
Stierkälber - Fleischrasen *)	172	79,17	359,75	322,55

*) Fleischrasen, Zweinutzungsrasen oder aus einer Kreuzung mit einer Fleischrasse

Quelle: AMA

2) Jungrinder und Jährlingsrinder in EUR/kg (exkl. USt.)

	35. Woche 20			35. KW 19
	Stück	Ø Gewicht	EUR/kg	EUR/kg
Jungrinder	188	309,19	2,46	2,46
Jährlingsrinder - männlich	10	447,50	1,80	2,14
Jährlingsrinder - weiblich	10	488,40	1,84	1,71

Jungrinder: männlich und weiblich, 6 bis 11 Monate, zur Mastung; Jährlingsrinder: 12 bis 23 Monate, zur Mastung

Quelle: AMA

E) Zuchtrinderverkäufe

1) Versteigerungen, Nettopreise in EUR

Imst, am 25. August 2020

	Rasse	aufgetrieben	verkauft	Durchschnittspreis
Kalbinnen	Braunvieh	49	47	1.768,94
Kühe	Grauvieh	5	5	1.616,00
Kalbinnen	Grauvieh	13	13	1.921,54

Quelle: Rinderzucht Tirol

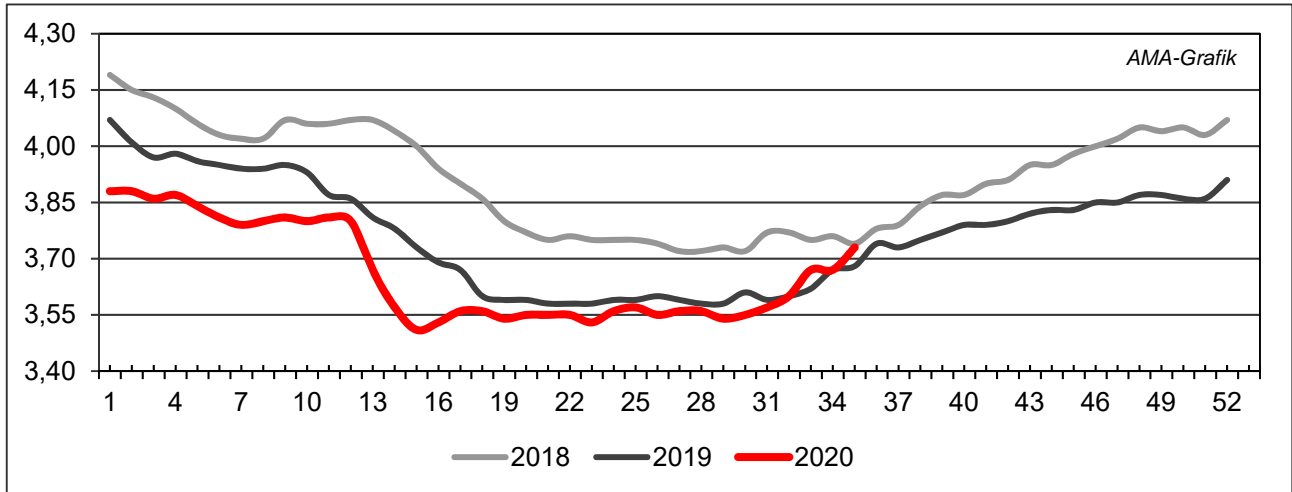
Rotholz, am 26. August 2020

	Rasse	aufgetrieben	verkauft	Durchschnittspreis
Erstlingskühe	Fleckvieh	55	55	1.874,55
Kühe frischmelk	Fleckvieh	44	41	1.681,95
Kühe	Fleckvieh	11	11	1.583,64
Jungkalbinnen	Fleckvieh	5	5	592,00
Kalbinnen	Fleckvieh	81	78	1.854,49
Kälber	Fleckvieh	18	16	536,25
Erstlingskühe	Holstein	38	36	1.973,89
Kühe frischmelk	Holstein	26	26	1.887,31
Kühe frischmelk	Braunvieh	7	5	1.852,00

Quelle: Rinderzucht Tirol

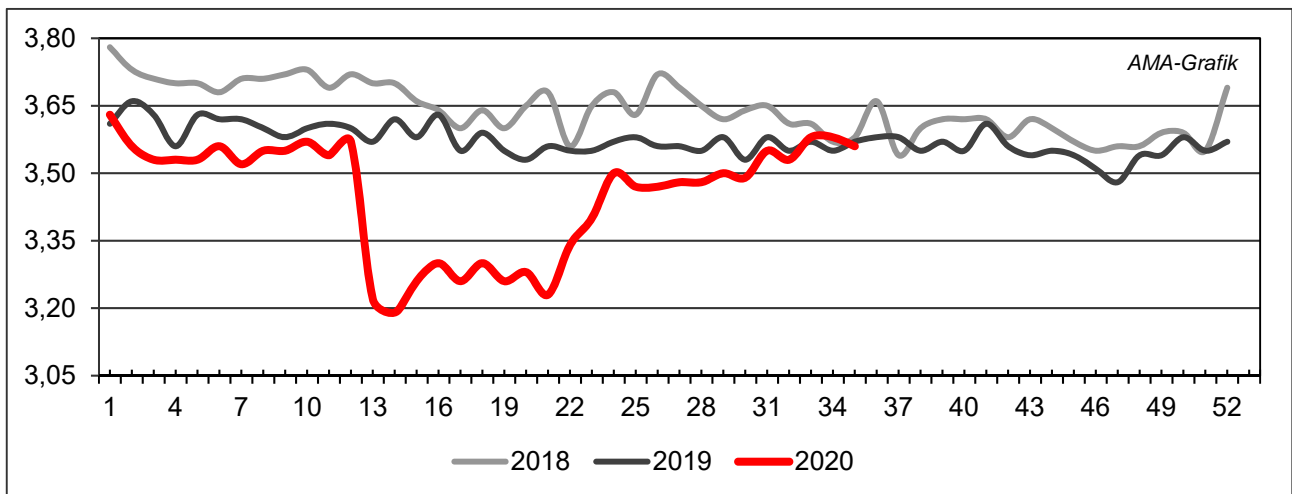
IV GRAFIK ÖSTERREICH

F) Schlachtstierpreise (E-P) in EUR/kg, exkl. USt.



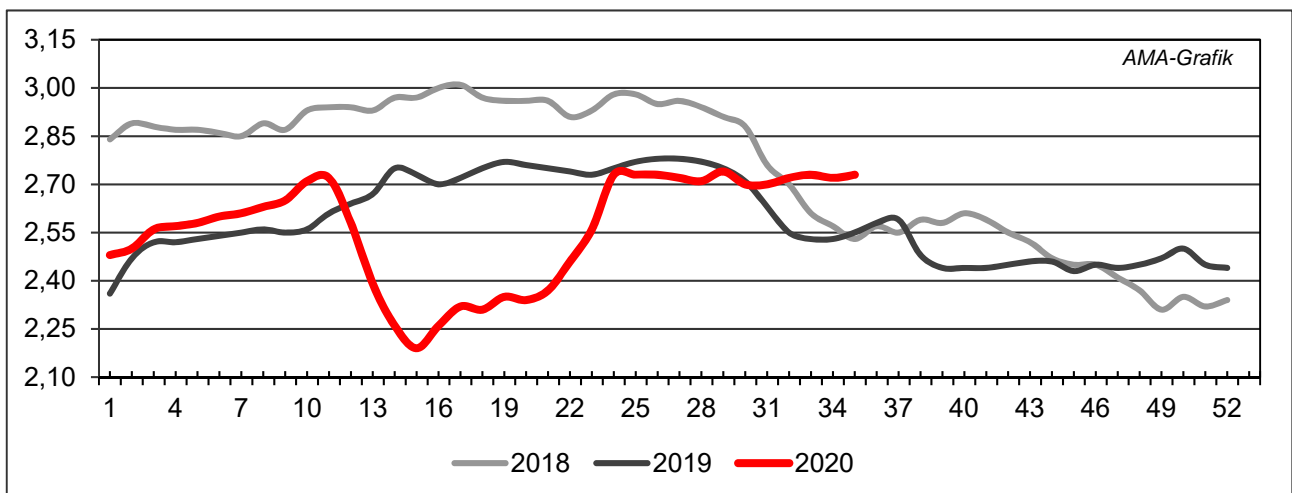
Quelle: AMA

G) Schlachtkalbinnenpreise (E-P) in EUR/kg, exkl. USt.



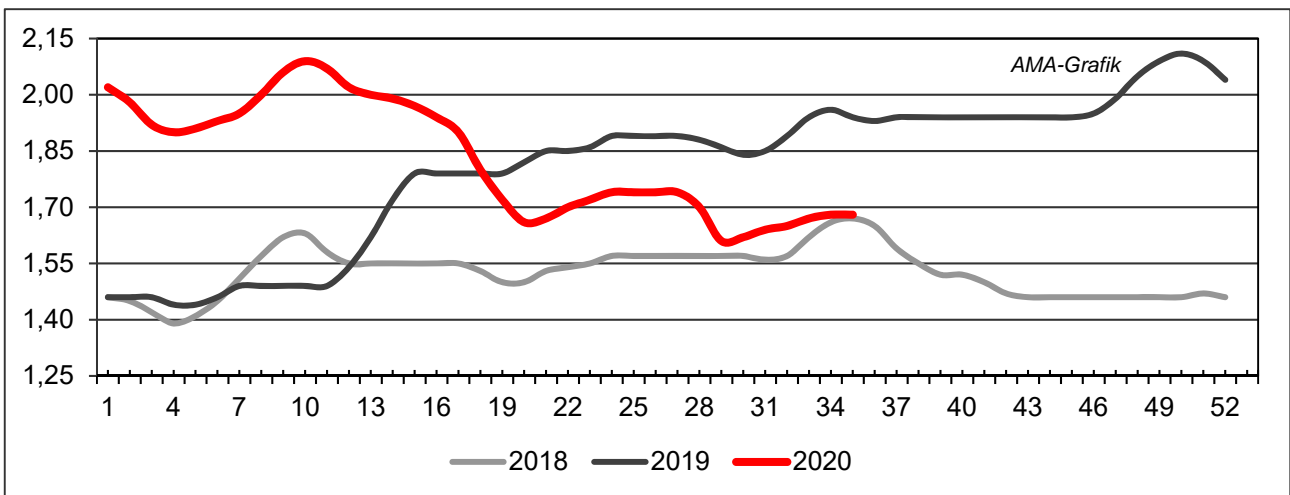
Quelle: AMA

H) Schlachtkuhpreise (E-P) in EUR/kg, exkl. USt.



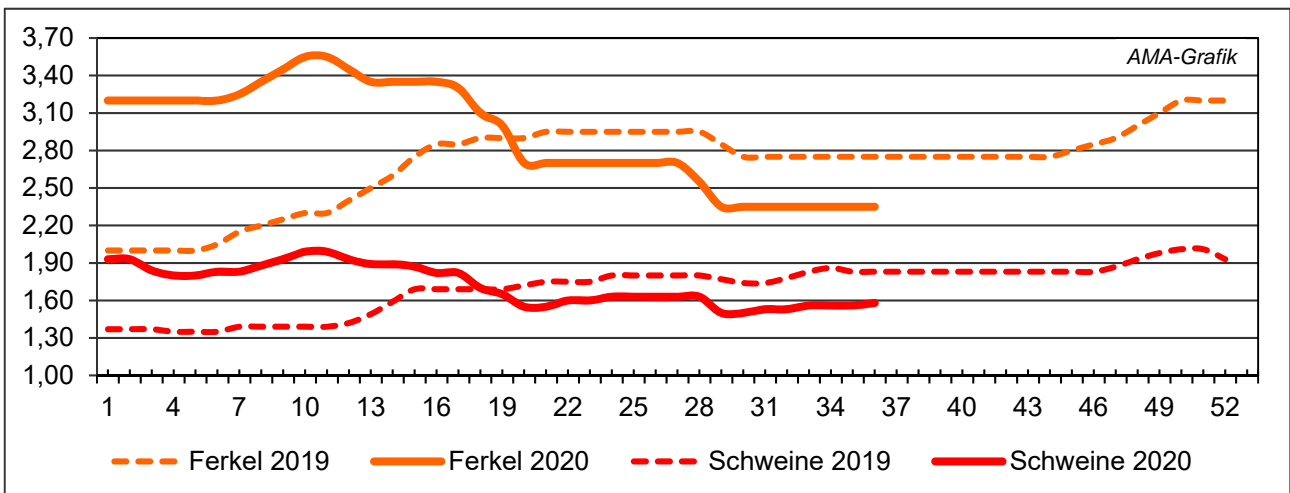
Quelle: AMA

I) Schweinehälftenpreise (S-P) in EUR/kg, exkl. USt.



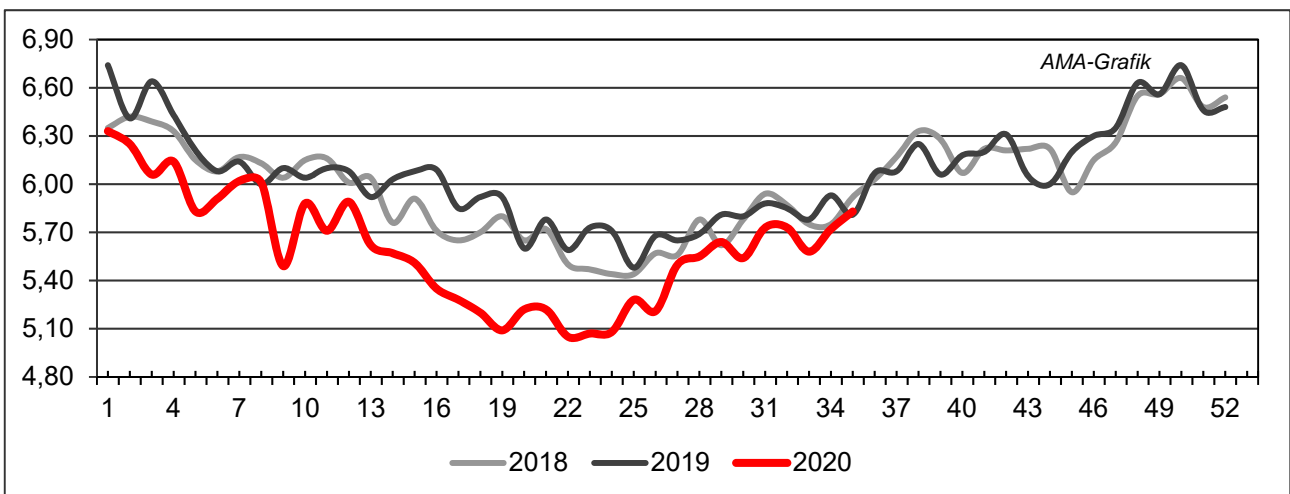
Quelle: AMA

J) Vergleich der Notierungspreise für Ferkel bzw. Schweine in EUR/kg, exkl. USt.



Quelle: Erzeugergemeinschaften

K) Schlachtkälberpreise in EUR/kg, exkl. USt.



Quelle: AMA

V MARKT UND PREISE INTERNATIONAL

L) EU-Preisspiegel für Schlachtvieh

1) Marktpreise für die Qualitätsklassen URO (EUR/100 kg Schlachtgewicht, kalt) der Mitgliedsländer

Woche bis:	Jungstierfleisch A UR(O)			Ochsenfleisch C UR(O)			Jungrinder Z UR(O)		
	09.08.2020	16.08.2020	23.08.2020	09.08.2020	16.08.2020	23.08.2020	09.08.2020	16.08.2020	23.08.2020
Belgien	336,40	336,40	336,39	-	-	-	-	-	-
Bulgarien	-	-	-	-	-	-	-	-	-
Tschechien	313,31	316,87	315,31	-	-	-	-	244,83	-
Dänemark	319,54	318,45	320,48	-	-	-	349,30	346,97	348,02
Deutschland	356,02	357,11	358,90	-	-	-	-	-	-
Estland	-	-	-	-	-	-	-	-	-
Irland	-	-	-	381,01	377,52	374,66	-	-	-
Griechenland	413,42	413,42	413,42	-	-	-	-	-	-
Spanien	332,42	329,49	332,26	-	-	-	357,68	358,84	356,33
Frankreich	362,05	360,84	360,59	357,20	358,28	357,41	-	-	-
Kroatien	324,31	322,25	322,89	-	-	-	-	-	-
Italien	364,91	377,07	-	-	-	-	384,80	370,87	-
Zypern	-	-	-	-	-	-	-	-	-
Lettland	264,70	251,47	258,47	-	-	-	-	222,14	-
Litauen	278,35	276,02	274,48	-	-	-	-	-	-
Luxemburg	381,75	384,09	381,52	-	-	-	-	-	-
Ungarn	211,74	206,22	-	-	-	-	-	-	-
Malta	-	-	-	-	-	-	-	-	-
Niederlande	314,91	302,68	300,83	-	-	-	263,95	266,52	265,38
ÖSTERREICH	344,37	349,46	349,05	-	-	-	459,16	454,03	458,87
Polen	302,25	308,48	310,32	-	-	-	301,27	310,09	293,14
Portugal	351,97	353,88	352,78	-	-	-	353,54	348,53	342,67
Rumänien	309,42	313,64	302,15	-	-	-	310,73	306,83	306,03
Slowenien	302,12	304,01	300,69	-	-	-	-	-	-
Slowakei	328,30	334,79	308,70	-	-	-	-	-	-
Finnland	368,24	369,09	369,68	-	-	-	-	-	-
Schweden	437,67	437,11	439,14	-	-	-	441,53	467,62	428,59
EU	349,14	351,72	348,24	376,10	373,55	371,11	346,22	346,18	343,32

Quelle: http://ec.europa.eu/agriculture/market-observatory/meat/beef/statistics_en.htm, Europäische Kommission

2) Rinder (EUR/100 kg Schlachtgewicht, kalt)

Woche bis:	Jungrinder R3			Jungstiere R3			Ochsen R3			Kühe O3			Kalbinnen R3		
	09.08.	16.08.	23.08.	09.08.	16.08.	23.08.	09.08.	16.08.	23.08.	09.08.	16.08.	23.08.	09.08.	16.08.	23.08.
Belgien	-	-	-	297,58	297,58	297,58	-	-	-	247,60	247,63	247,38	309,50	309,50	312,50
Bulgarien	-	-	-	-	-	-	-	-	-	-	216,53	243,19	-	-	-
Tschechien	-	-	-	310,62	319,77	313,27	-	-	-	230,70	234,36	237,38	256,02	268,19	257,96
Dänemark	342,52	342,27	344,10	325,87	321,86	326,50	444,83	456,94	433,81	279,68	287,35	286,61	327,08	331,66	330,13
Deutschland	-	-	-	364,44	364,78	366,82	397,25	400,75	383,17	279,87	281,86	283,50	335,01	337,46	337,65
Estland	-	-	-	-	-	-	-	-	-	242,39	244,58	243,78	-	-	-
Irland	367,17	367,17	362,76	356,48	355,19	349,98	375,34	371,31	368,98	296,58	297,16	294,48	378,18	375,02	371,55
Griechenland	-	-	-	-	-	-	-	-	-	199,30	199,30	199,30	-	-	-
Spanien	361,64	363,56	359,07	340,81	342,33	337,77	-	-	-	235,36	238,77	238,14	352,24	337,45	349,83
Frankreich	-	-	-	362,00	361,00	361,00	374,00	375,00	374,00	316,00	318,00	316,00	411,00	407,00	409,00
Kroatien	-	-	-	329,64	327,77	331,59	-	-	-	-	-	-	352,27	341,51	346,07
Italien	458,25	433,63	-	234,45	311,10	-	-	-	-	271,09	270,93	-	305,75	342,07	-
Zypern	-	-	-	-	-	-	-	-	-	-	-	-	-	-	-
Lettland	-	-	-	203,00	260,26	307,26	-	-	-	226,77	209,94	220,67	210,26	208,54	219,06
Litauen	-	-	-	278,07	267,88	272,08	-	-	-	243,72	254,00	250,04	275,47	232,31	274,35
Luxemburg	-	-	-	366,82	354,05	352,77	392,92	486,37	435,93	272,70	278,81	283,07	403,90	397,41	384,59
Ungarn	-	-	-	-	-	-	-	-	-	195,69	192,72	199,74	193,26	189,43	183,69
Malta	-	-	-	-	-	-	-	-	-	222,84	222,84	222,84	-	-	-
Niederlande	299,00	297,00	298,00	332,00	335,00	313,00	-	-	-	275,00	273,00	278,00	288,00	230,00	319,00
ÖSTERREICH	460,48	463,57	464,95	354,38	359,74	355,58	411,41	413,79	397,79	262,70	266,70	251,90	339,24	343,72	350,16
Polen	-	-	-	295,47	303,09	303,09	-	-	-	243,73	248,79	247,11	305,23	304,68	307,87
Portugal	363,91	361,78	357,29	366,45	365,46	365,01	-	391,43	-	197,50	201,25	203,11	357,41	365,66	360,08
Rumänien	-	-	-	351,41	335,23	312,27	-	-	312,71	250,50	255,36	251,10	275,91	290,42	327,57
Slowenien	-	-	-	311,14	310,47	295,20	-	-	-	219,12	223,38	191,66	308,54	308,32	308,49
Slowakei	-	-	-	370,01	365,80	349,37	-	-	-	182,57	184,92	184,37	-	-	-
Finnland	-	-	-	385,30	384,34	388,25	-	-	-	297,05	295,35	303,70	379,35	382,69	369,37
Schweden	441,64	459,13	450,47	434,75	433,26	436,82	451,15	433,56	426,47	395,63	399,14	401,88	436,50	421,69	437,89
EU	357,53	358,94	354,87	352,50	353,91	353,63	379,42	376,82	372,55	279,71	281,64	282,23	368,31	365,90	368,91

 Quelle: http://ec.europa.eu/agriculture/market-observatory/meat/beef/statistics_en.htm, Europäische Kommission

3) Marktpreis für geschlachtete Schafe (EUR/100 kg)

	Woche bis:	02.08.2020	09.08.2020	16.08.2020	23.08.2020	Vorwoche ±
SCHWERE LÄMMER	Belgien	540,40	514,80	513,30	521,80	8,50
	Deutschland	641,75	625,39	619,64	614,28	-5,36
	Spanien	600,26	600,26	597,72	597,72	0,00
	Frankreich	677,00	680,00	683,00	683,00	0,00
	Kroatien	582,57	577,05	585,95	629,28	43,33
	Irland	508,78	486,72	486,57	493,70	7,13
	Italien	518,00	518,00	518,00	518,00	0,00
	Zypern	583,00	584,00	583,00	576,00	-7,00
	Lettland	428,79	379,48	394,13	345,28	-48,85
	Litauen	422,24	422,24	398,08	377,53	-20,55
	Ungarn	604,23	615,18	626,88	626,88	0,00
	Niederlande	573,00	573,00	596,79	591,61	-5,18
	ÖSTERREICH	553,00	564,00	555,00	547,00	-8,00
	Portugal	470,50	470,50	470,50	507,50	37,00
	Rumänien	262,80	281,88	268,00	250,52	-17,48
	Slowenien	563,04	560,48	582,21	557,36	-24,85
	Finnland	383,31	383,31	383,31	418,83	35,52
	Schweden	543,43	549,09	523,98	516,39	-7,59
	<i>EU</i>	<i>588,33</i>	<i>583,48</i>	<i>583,29</i>	<i>584,59</i>	<i>1,30</i>
	LEICHTE LÄMMER	Bulgarien	651,16	649,14	651,41	652,03
Griechenland		491,68	491,68	491,68	491,68	0,00
Spanien		628,40	628,31	626,80	626,80	0,00
Kroatien		594,77	638,34	629,93	633,67	3,74
Italien		600,00	600,00	600,00	600,00	0,00
Lettland		423,82	370,29	379,84	327,21	-52,63
Ungarn		654,04	665,45	696,80	696,80	0,00
Portugal		597,72	615,92	628,42	660,60	32,18
Slowenien		562,85	581,51	548,47	565,56	17,09
<i>EU</i>		<i>579,87</i>	<i>580,81</i>	<i>580,58</i>	<i>581,50</i>	<i>0,92</i>

 Quelle: http://ec.europa.eu/agriculture/sheep-goats/presentations/index_en.htm, Europäische Kommission

4) Schweine, Klasse S (EUR/100 kg Schlachtgewicht, kalt)

Woche bis:	02.08.2020	09.08.2020	16.08.2020	23.08.2020	Vorwoche ±
Belgien	125,50	125,60	124,10	126,20	2,10
Tschechien	148,20	148,87	148,95	149,59	0,64
Dänemark	164,17	164,21	164,35	164,53	0,17
Deutschland	155,22	155,22	155,37	155,25	-0,12
Estland	160,15	158,01	156,70	156,29	-0,41
Griechenland	174,57	174,57	174,57	174,57	0,00
Spanien	168,09	165,82	165,40	165,89	0,49
Frankreich	149,00	149,00	149,00	150,00	1,00
Kroatien	169,11	174,46	172,82	171,31	-1,51
Irland	163,25	163,34	163,15	163,15	0,00
Lettland	133,78	134,61	134,17	137,55	3,38
Litauen	134,63	136,65	139,97	141,77	1,80
Ungarn	153,51	156,59	155,53	154,67	-0,86
Niederlande	130,06	130,29	130,31	130,46	0,15
ÖSTERREICH	169,64	170,75	172,18	172,96	0,78
Polen	151,02	150,64	149,21	147,20	-2,01
Portugal	170,00	170,00	169,00	169,00	0,00
Rumänien	157,45	159,19	155,00	153,36	-1,64
Slowenien	176,94	179,04	180,99	181,53	0,54
Slowakei	144,64	151,33	153,48	154,78	1,30
Finnland	176,36	176,20	175,51	174,55	-0,96
Schweden	197,03	196,36	197,57	195,81	-1,76
<i>EU</i>	155,99	155,50	155,24	155,52	0,28

 Quelle: http://ec.europa.eu/agriculture/market-observatory/meat/pigmeat/statistics_en.htm, Europäische Kommission

5) Schweine, Klasse E (EUR/100 kg Schlachtgewicht, kalt)

Woche bis:	02.08.2020	09.08.2020	16.08.2020	23.08.2020	Vorwoche ±
Belgien	117,50	116,80	115,90	118,30	2,40
Bulgarien	199,13	193,30	191,98	192,31	0,33
Tschechien	143,93	144,22	145,39	145,91	0,51
Dänemark	157,99	158,57	158,44	158,89	0,44
Deutschland	152,04	152,07	152,41	152,30	-0,11
Estland	156,87	152,71	151,76	151,53	-0,23
Griechenland	174,57	174,57	174,57	174,57	0,00
Spanien	153,81	157,85	159,85	159,34	-0,51
Frankreich	143,00	142,00	142,00	143,00	1,00
Kroatien	161,65	162,14	160,55	157,90	-2,66
Irland	162,81	162,87	162,92	162,92	0,00
Zypern	187,88	187,47	187,71	187,71	0,00
Lettland	131,85	133,80	138,50	142,77	4,27
Litauen	132,14	134,56	137,46	140,38	2,92
Ungarn	150,44	153,81	151,96	152,20	0,24
Niederlande	128,92	129,15	129,17	129,32	0,15
ÖSTERREICH	158,37	159,06	160,44	160,95	0,51
Polen	149,09	148,72	146,81	144,81	-1,99
Portugal	168,00	168,00	167,00	167,00	0,00
Rumänien	154,43	156,41	154,48	152,60	-1,88
Slowenien	162,29	163,31	165,96	165,96	0,00
Slowakei	149,11	150,41	151,44	151,95	0,51
Finnland	171,59	170,13	169,48	169,21	-0,27
Schweden	193,53	192,87	194,07	192,81	-1,26
<i>EU</i>	<i>150,73</i>	<i>151,03</i>	<i>150,87</i>	<i>150,61</i>	<i>-0,27</i>

 Quelle: http://ec.europa.eu/agriculture/market-observatory/meat/pigmeat/statistics_en.htm, Europäische Kommission

6) Ferkel (EUR/Stück)

Woche bis:	02.08.2020	09.08.2020	16.08.2020	23.08.2020	Vorwoche ±
Belgien	36,25	36,25	36,25	36,25	0,00
Dänemark	57,50	57,60	57,60	57,62	0,02
Deutschland	43,30	43,30	43,30	43,40	0,10
Spanien	28,53	28,53	28,73	28,73	0,00
Frankreich	29,50	29,20	27,40	27,80	0,40
Kroatien	50,52	50,72	50,51	42,52	-7,99
Italien	58,30	58,85	59,20	59,80	0,60
Ungarn	57,78	57,78	58,85	59,28	0,43
Niederlande	21,50	21,50	21,50	21,50	0,00
Polen	56,96	58,87	56,29	57,20	0,91
Portugal	34,60	34,60	34,60	36,40	1,80
Finnland	42,04	41,88	41,68	40,60	-1,08
Schweden	80,32	88,63	82,01	79,85	-2,16
<i>EU</i>	<i>40,38</i>	<i>40,65</i>	<i>40,26</i>	<i>40,38</i>	<i>0,12</i>

Quelle: http://ec.europa.eu/agriculture/market-observatory/meat/pigmeat/statistics_en.htm, Europäische Kommission

M) Preisentwicklung diverser Länder für Schlachtvieh

1) Deutschland gesamt: frei Schlachtstätte je kg SG in EUR ohne MwSt.

Woche bis:	09.08.2020	16.08.2020	23.08.2020	30.08.2020	Vorw. ±
Jungstiere U3	3,61	3,62	3,63	3,63	0,00
Jungstiere R3	3,57	3,58	3,60	3,59	-0,01
Jungstiere O3	3,30	3,31	3,32	3,31	-0,01
Kalbinnen R3	3,35	3,38	3,40	3,40	0,00
Kühe R3	2,91	2,93	2,95	2,95	0,00
Kühe O3	2,74	2,76	2,78	2,78	0,00
Kälber, pauschal	3,51	3,58	3,61	3,65	0,04
Schweine S	1,52	1,52	1,52	1,52	0,00
Schweine E	1,49	1,49	1,49	1,49	0,00
Lämmer, pauschal	6,13	6,07	6,02	6,16	0,14

Quelle: Bundesministerium für Ernährung, Landwirtschaft und Verbraucherschutz (BLE, Deutschland)

2) Preise frei Schlachtstätte in Bayern*) (EUR/kg Schlachtgewicht)

Woche bis:	09.08.2020	16.08.2020	23.08.2020	30.08.2020	Vorw. ±
Jungstiere U3	3,57	3,59	3,61	3,61	0,00
Jungstiere R3	3,54	3,56	3,58	3,57	-0,01
Jungstiere E-P	3,53	3,55	3,57	3,57	0,00
Kalbinnen U3	3,35	3,38	3,41	3,40	-0,01
Kalbinnen R3	3,32	3,34	3,35	3,36	0,01
Kalbinnen E-P	3,26	3,27	3,28	3,28	0,00
Kühe U3	3,07	3,08	3,12	3,11	-0,01
Kühe R3	2,91	2,93	2,96	2,95	-0,01
Kühe E-P	2,79	2,79	2,84	2,81	-0,03
Schweine E	1,50	1,50	1,50	1,50	0,00
Schweine S-P	1,51	1,51	1,51	1,52	0,01

*) Abrechnung erfolgt bei Rindern und Schweinen nach Warmgewicht

Quelle: Bayerischer Bauernverband

3) Italien: Marktbericht Markt Modena - Preise in EUR/kg LG (exkl. USt.)

Nutzkälber/Einsteller	03.08.2020	10.08.2020	17.08.2020	24.08.2020	31.08.2020
Nutzkälber/Fleischrasse Extra Qual.	4,55-5,10	4,40-4,95	4,40-4,95	4,30-4,85	4,25-4,80
Nutzkälber/Fleischrasse	3,28-4,05	3,13-3,90	3,13-3,90	3,03-3,80	2,98-3,75
Einsteller/Limousin	2,89-3,02	2,86-2,99	2,86-2,99	2,84-2,97	2,84-2,97
Einsteller/Kreuzungen	2,67-2,78	2,64-2,75	2,64-2,75	2,62-2,73	2,59-2,70
Schlachtrinder/Jungstiere	03.08.2020	10.08.2020	17.08.2020	24.08.2020	31.08.2020
Limousin	2,74-2,82	2,74-2,82	2,74-2,82	2,74-2,82	2,74-2,82
Charolais u. Kreuzungen 1. Qual.	2,40-2,48	2,40-2,48	2,40-2,48	2,40-2,48	2,40-2,48
Kreuzungen nat. 1. Qual.	2,37-2,44	2,37-2,44	2,37-2,44	2,37-2,44	2,37-2,44
Schwarzbunte 1. Qual.	1,25-1,35	1,25-1,35	1,25-1,35	1,25-1,35	1,25-1,35
Schlachtrinder/Kalbinnen	03.08.2020	10.08.2020	17.08.2020	24.08.2020	31.08.2020
Limousin	2,83-2,93	2,83-2,93	2,83-2,93	2,83-2,93	2,83-2,93
Fleischrasse u. Kreuzungen	2,54-2,61	2,54-2,61	2,54-2,61	2,54-2,61	2,54-2,61

Quelle: www.borsamercimodena.it, Borsa Merci di Modena

Marktbericht Markt Modena - Fleischpreise in EUR/kg

Jungstierfleisch/Hälften	27.07.2020	03.08.2020	10.08.2020	17.08.2020	31.08.2020
Extra Qualität	5,27-5,47	5,27-5,47	5,27-5,47	5,27-5,47	5,27-5,47
1. Qualität	4,60-5,10	4,60-5,10	4,60-5,10	4,60-5,10	4,60-5,10
2. Qualität	4,20-4,50	4,20-4,50	4,20-4,50	4,20-4,50	4,20-4,50
Kalbinnenfleisch/Hälften	27.07.2020	03.08.2020	10.08.2020	17.08.2020	31.08.2020
Extra Qualität	5,40-5,70	5,40-5,70	5,40-5,70	5,40-5,70	5,40-5,70
1. Qualität	4,95-5,35	4,95-5,35	4,95-5,35	4,95-5,35	4,95-5,35
2. Qualität	4,70-4,90	4,70-4,90	4,70-4,90	4,70-4,90	4,70-4,90

Quelle: www.borsamermodena.it, Borsa Merci di Modena

4) Italien: Richtpreis Schlachtschweine in EUR/kg

Notierung vom:	13.08.2020	20.08.2020	27.08.2020
Schlachtschweine 130 - 144 kg LG	1,15	1,19	1,23

Quelle: www.listinicum.it, Commissione Unica Nazionale

5) Niederlande: Schweine und Ferkel in EUR/kg

Woche bis:	23.08.2020	30.08.2020	06.09.2020
Vion, ab Hof, inkl. USt., in EUR/kg SG Basispreis 56 % MFA, Typ A, 78 - 100 kg	1,47	1,47	1,47
Ferkel (BestPigletPrice), EUR/Stück	30,00	30,00	30,00

Quelle: VDE Varkenshandel

6) Dänemark: Produzentenpreise

Woche bis:	23.08.2020	30.08.2020	06.09.2020
Schlachtschweine, 61 % MFA in EUR/kg	1,41	1,41	1,45

Quelle: Danish Crown

7) Frankreich: Schweine in EUR/kg SG, ab Hof

Woche bis:	23.08.2020	30.08.2020	06.09.2020
Bretagne, 56 % Fleischanteil Montag	1,305	1,346	1,357
Donnerstag	1,336	1,356	-

Quelle: www.marche-porc-breton.com, Marché du Porc Breton

8) Spanien: Mercolleida, Notierungen in EUR

Notierung vom:	13.08.2020	20.08.2020	27.08.2020
Schweine in EUR/kg LG (Cerdo Selecto)	1,31	1,31	1,31
Ferkel (20 kg) in EUR/Stück (Precio Base Lleida)	22,00	22,00	22,00

Quelle: ANAFRIC

Der Marktbericht Vieh und Fleisch erscheint wöchentlich.

Dieser Bericht ist auf der Webseite der
Agrarmarkt Austria (www.ama.at) im Internet verfügbar.

Die nächste Ausgabe wird voraussichtlich am 10. September 2020 erscheinen.

Impressum

Informationen gemäß § 5 E-Commerce Gesetz und Offenlegung gemäß § 25 Mediengesetz

Medieninhaber, Herausgeber, Vertrieb: Agrarmarkt Austria

Redaktion: GB I/Abt. 3 – Referat 08

Dresdner Straße 70

1200 Wien

UID-Nr.: ATU16305503

Telefon: +43 50 3151-248

Fax: +43 50 3151-396

E-Mail: preismeldungen@ama.gv.at

Vertretungsbefugt:

Dipl.-Ing. Günter Griesmayr, Vorstandsvorsitzender und Vorstand für den Geschäftsbereich II

Dr. Richard Leutner, Vorstand für den Geschäftsbereich I

Die Agrarmarkt Austria ist eine gemäß § 2 AMA-Gesetz 1992, BGBl. Nr. 376/1992, eingerichtete juristische Person öffentlichen Rechts, deren Aufgaben im § 3 festgelegt sind. Sie unterliegt gemäß § 25 AMA-Gesetz der Aufsicht der Bundesministerin für Landwirtschaft, Regionen und Tourismus.

Hersteller: Eigendruck

Bildnachweis: Agrarmarkt Austria Marketing GmbH

Verlagsrechte: Die in dieser Broschüre veröffentlichten Beiträge sind urheberrechtlich geschützt. Alle Rechte sind vorbehalten. Nachdruck und Auswertung der von der AGRARMARKT AUSTRIA erhobenen Daten sind mit Quellenangabe gestattet. Alle Angaben ohne Gewähr.

Im Sinne des Gleichheitsgrundsatzes haben die Ausführungen in gleicher Weise für alle Geschlechter Geltung.