



**AMA**  
**AgrarMarkt Austria**

Dresdner Straße 70, 1200 Wien

K-Ö  
Gemäß des § 3 Abs. 1 Z 1 des AMA-Gesetzes 1992 (BGBl. Nr. 376/1992 i. d. g. F.)  
Zertifiziertes Qualitätsmanagement-System nach ÖNORM EN ISO 9001 REG. Nr. 01537/0  
Zertifiziertes Informationssicherheits-Management-System nach ÖNORM ISO/IEC 27001 REG Nr. 35/0  
Zertifiziertes IT Service-Management-System nach ISO/IEC 20000-1 REG Nr. 45/0  
Zertifiziertes Umweltmanagement-System nach EMAS REG Nr. AT-000680 und ÖNORM EN ISO 14001 REG Nr. 02982/0

[www.ama.at](http://www.ama.at)



# Marktbericht

VIEH UND FLEISCH | 17. Woche | 24.04.2017 – 30.04.2017

17. AUSGABE 2017

Marktübersicht

Preisbericht Österreich

Markt Österreich

Markt und Preise international

# **I N H A L T**

<b>I.....</b>	<b>MARKTÜBERSICHT.....</b>	<b>3</b>
<b>II.....</b>	<b>PREISBERICHT ÖSTERREICH.....</b>	<b>4</b>
	A) Preisbericht .....	4
	B) Preisbericht – Zukauf EU .....	7
<b>III.....</b>	<b>MARKT ÖSTERREICH.....</b>	<b>8</b>
	C) Daten aus der Rinderdatenbank .....	8
	D) Lebendvermarktung von Nutzkälbern, Jung -und Jährlingsrindern in Österreich .....	9
	E) Zuchtrinderverkäufe .....	9
<b>IV.....</b>	<b>GRAFIK ÖSTERREICH.....</b>	<b>10</b>
	F) Schlachtstierpreise (E-P) .....	10
	G) Schlachtkalbinnenpreise (E-P) .....	10
	H) Schlachtkuhpreise (E-P) .....	10
	I) Schweinehälftenpreise (S-P) .....	11
	J) Vergleich der Notierungspreise für Ferkel bzw. Schweine .....	11
	K) Schlachtkälberpreise.....	11
<b>V.....</b>	<b>MARKT UND PREISE INTERNATIONAL .....</b>	<b>12</b>
	L) EU-Preisspiegel für Schlachtvieh.....	12
	M) Preisentwicklung diverser Länder für Schlachtvieh .....	18

## I MARKTÜBERSICHT

### **Steigende Schlachtkuhpreise**

Der durchschnittliche Auszahlungspreis der Schlachthöfe (E-P) für Jungtiere blieb in der Berichtswoche unverändert. Es kam zu einem Preis von EUR 3,77 je kg. Dieser lag um 4,7 % über dem Niveau des Vorjahres.

Für Schlachtkühe wurde um 5 Cent je kg mehr bezahlt. Der Preis lag bei EUR 2,86 je kg und um 13,9 % über dem Vorjahresniveau.

Der Preis für Kalbinnen sank um 3 Cent je kg. Der Durchschnittspreis lag bei EUR 3,49 je kg und um 4,2 % über der Linie des Vorjahres.

Bei Schlachtkälbern stieg der Preis um 12 Cent auf EUR 5,73 je kg. Im Vergleich zur Vorjahreswoche ergab das ein Plus von 7,1 %.

### **Preiserwartungen für die 18. KW**

Laut Österreichischer Rinderbörse trifft bei heimischen Jungtieren ein leicht rückläufiges Angebot auf eine verhaltende Nachfrage. Die Preise für Jungtiere und Ochsen geben etwas nach. Bei Kalbinnen sind Angebot und Nachfrage ausgeglichen, die Preise tendieren seitwärts. Das Angebot an Schlachtkühen bleibt knapp, dank der lebhaften Nachfrage ziehen die Preise nochmals an. Auf dem ausgeglichenen Schlachtkälbermarkt halten die Preise das Niveau der Vorwoche.

EU-weit sind Angebot und Nachfrage bei Jungtieren überwiegend ausgeglichen, die Preise tendieren seitwärts bis regional leicht rückläufig. Bei weiblichen Schlachtrindern – insbesondere bei Schlachtkühen – bleibt das Angebot knapp. Die Preise setzen vor allem bei Kühen den Aufwärtstrend fort.

### **Geringes Schweineangebot**

Der Durchschnittspreis (S-P) für Schlachtschweine stieg in der Berichtswoche um 1 Cent je kg. Dieser lag bei EUR 1,79 je kg und um 35,6 % über dem Vorjahrespreis. Laut Österreichischer Schweinebörse waren schlachtreife Schweine anhaltend gesucht. Das lag aber nicht an einer Umsatzsteigerung am Fleischmarkt, sondern am im Vergleich zu den Vorjahren unterdurchschnittlichen Angebot. In der ersten Maiwoche hinkt man um mindestens 5 % hinterher.

Die Mastschweine-Notierung bleibt im Zeitraum 4. bis 10. Mai unverändert bei EUR 1,72 je kg.

Der Preis für Zuchtsauen blieb in der Berichtswoche unverändert bei EUR 1,36 je kg. Im Vergleich zu 2016 ergab sich ein Plus von 43,2 %.

### **Noch immer Verzögerungen bei den Ferkellieferungen**

Auf dem österreichischen Ferkelmarkt konnte die Nachfrage in allen Bundesländern noch nicht pünktlich gedeckt werden. Die Notierung beträgt in der 18. Kalenderwoche weiterhin EUR 2,90 je kg.

Die europäischen Ferkelmärkte präsentierten sich allesamt fest. Bei zunehmend ausgeglichenen Verhältnissen von frischem Angebot und aktueller Nachfrage überwog nach wie vor eine leichte Ferkelknappheit. Die Aufarbeitung der Lieferrückstände aus den letzten Monaten wird noch einige Wochen dauern.

### **EU-Schweinemarkt uneinheitlich**

Auf dem EU-Schweinemarkt war kein einheitlicher Trend erkennbar. Dem Beispiel Deutschlands folgend hoben auch Dänemark und die Niederlande ihre Notierungen an. Im Gegensatz dazu gaben die Preise in Frankreich etwas nach. Aufgrund der zahlreichen Feiertage im Mai reduzierten die französischen Schlachtbetriebe ihre Bestellungen. Spanien ließ die Notierung trotz reger Nachfrage unverändert. Beim Export nach China konkurrieren die Spanier mit Lieferanten aus Nordamerika, die günstige Ware anbieten.

In Deutschland gibt es trotz fehlendem Schlachttag aktuell keinesfalls zu viele Schweine. Angebot und Nachfrage stehen sich ausgeglichen gegenüber. Der Fleischhandel leidet allerdings unter dem regnerischen und kühlen Wetter. Vor allem die Nachfrage nach Grillartikeln bleibt hinter den Erwartungen zurück. Der Vereinigungspreis für Schlachtschweine beträgt bis zum 10. Mai unverändert EUR 1,76 je kg.

## II PREISBERICHT ÖSTERREICH

### A) Preisbericht für die 17. Woche, 24. April 2017 bis 30. April 2017

#### 1) Frei Rampe Preise (EUR/kg, exkl. USt) und Umsatzmengen (Stück) der meldepflichtigen Schlachthöfe

Österreich <sup>1)</sup>	16. Woche 17		17. Woche 17		Vorw. ±	17. KW 16
	EUR/kg	Stück	EUR/kg	Stück	EUR/kg	EUR/kg
Jungstiere U3	3,82	677	3,81	806	-0,01	3,64
Jungstiere R3	3,75	308	3,74	337	-0,01	3,59
Jungstiere E-P	3,77	2.546	3,77	2.962	0,00	3,60
Ochsen U3	4,07	36	4,27	40	0,20	3,99
Ochsen R3	3,94	66	3,97	74	0,03	3,84
Ochsen E-P <sup>4)</sup>	3,91	216	4,05	249	0,14	3,81
Kühe R3	2,94	287	3,02	415	0,08	2,68
Kühe O3	2,67	126	2,69	114	0,02	2,42
Kühe E-P	2,81	1.567	2,86	2.270	0,05	2,51
Kalbinnen U3	3,67	204	3,64	301	-0,03	3,51
Kalbinnen R3	3,53	249	3,51	330	-0,02	3,40
Kalbinnen E-P	3,52	791	3,49	1.104	-0,03	3,35
Schweine S <sup>2)</sup>	1,83	36.057	1,83	45.163	0,00	1,36
Schweine E <sup>2)</sup>	1,71	16.376	1,72	19.888	0,01	1,24
Schweine U <sup>2)</sup>	1,50	778	1,50	900	0,00	1,03
Schweine S-P <sup>2)</sup>	1,78	53.219	1,79	65.966	0,01	1,32
Zuchtsauen	1,36	860	1,36	1.123	0,00	0,95
Kälber E-P <sup>3)</sup>	5,61	254	5,73	417	0,12	5,35
Jungrinder E-P <sup>3)</sup>	4,80	237	4,73	283	-0,07	4,75

Quelle: AMA

Niederösterreich	16. Woche 17		17. Woche 17		Vorw. ±	17. KW 16
	EUR/kg	Stück	EUR/kg	Stück	EUR/kg	EUR/kg
Jungstiere U3	3,79	154	3,79	169	0,00	3,61
Jungstiere R3	3,74	64	3,72	85	-0,02	3,57
Jungstiere E-P	3,76	618	3,73	671	-0,03	3,58
Ochsen U3	-	-	-	-	-	-
Ochsen R3	-	-	-	-	-	-
Ochsen E-P <sup>4)</sup>	-	-	-	-	-	-
Kühe R3	2,91	57	3,03	78	0,12	2,61
Kühe O3	2,59	16	2,53	19	-0,06	2,32
Kühe E-P	2,80	251	2,88	400	0,08	2,46
Kalbinnen U3	3,75	54	3,63	78	-0,12	3,51
Kalbinnen R3	3,47	41	3,50	66	0,03	3,35
Kalbinnen E-P	3,66	169	3,52	237	-0,14	3,39
Schweine S <sup>2)</sup>	1,84	6.535	1,85	8.214	0,01	1,39
Schweine E <sup>2)</sup>	1,72	2.531	1,72	2.949	0,00	1,26
Schweine U <sup>2)</sup>	1,50	131	1,51	133	0,01	1,05
Schweine S-P <sup>2)</sup>	1,80	9.197	1,81	11.299	0,01	1,35
Zuchtsauen	1,36	138	1,35	195	-0,01	0,96
Kälber E-P <sup>3)</sup>	-	-	-	-	-	-
Jungrinder E-P <sup>3)</sup>	-	-	-	-	-	-

Quelle: AMA

**Frei Rampe Preise (EUR/kg, exkl. USt) und Umsatzmengen (Stück) der meldepflichtigen Schlachthöfe**

	16. Woche 17		17. Woche 17		Vorw. ±	17. KW 16
	EUR/kg	Stück	EUR/kg	Stück		
<b>Oberösterreich</b>						
Jungstiere U3	3,85	371	3,84	447	-0,01	3,67
Jungstiere R3	3,77	182	3,76	182	-0,01	3,62
Jungstiere E-P	3,79	1.307	3,80	1.548	0,01	3,62
Ochsen U3	-	-	-	-	-	-
Ochsen R3	-	-	-	-	-	-
Ochsen E-P <sup>4)</sup>	-	-	-	-	-	-
Kühe R3	2,96	110	2,99	138	0,03	2,70
Kühe O3	2,72	52	2,77	46	0,05	2,48
Kühe E-P	2,85	547	2,90	799	0,05	2,57
Kalbinnen U3	3,66	74	3,66	124	0,00	3,49
Kalbinnen R3	3,54	117	3,50	154	-0,04	3,42
Kalbinnen E-P	3,51	325	3,53	493	0,02	3,36
Schweine S <sup>2)</sup>	1,82	12.588	1,83	14.439	0,01	1,38
Schweine E <sup>2)</sup>	1,70	5.278	1,72	6.174	0,02	1,26
Schweine U <sup>2)</sup>	1,50	205	1,51	255	0,01	1,06
Schweine S-P <sup>2)</sup>	1,78	18.073	1,79	20.871	0,01	1,33
Zuchtsauen	1,36	253	1,37	385	0,01	0,97
Kälber E-P <sup>3)</sup>	-	-	-	-	-	-
Jungrinder E-P <sup>3)</sup>	-	-	-	-	-	-

Quelle: AMA

	16. Woche 17		17. Woche 17		Vorw. ±	17. KW 16
	EUR/kg	Stück	EUR/kg	Stück		
<b>Steiermark</b>						
Jungstiere U3	3,78	49	3,75	75	-0,03	3,64
Jungstiere R3	3,69	26	3,68	30	-0,01	3,54
Jungstiere E-P	3,72	223	3,72	272	0,00	3,57
Ochsen U3	-	-	-	-	-	-
Ochsen R3	-	-	-	-	-	-
Ochsen E-P <sup>4)</sup>	-	-	-	-	-	-
Kühe R3	2,99	48	3,06	68	0,07	2,76
Kühe O3	2,62	13	2,73	14	0,11	2,40
Kühe E-P	2,78	196	2,91	271	0,13	2,50
Kalbinnen U3	3,58	28	3,67	40	0,09	3,55
Kalbinnen R3	3,38	31	3,50	53	0,12	3,42
Kalbinnen E-P	3,42	98	3,43	141	0,01	3,42
Schweine S <sup>2)</sup>	1,83	16.062	1,84	21.674	0,01	1,34
Schweine E <sup>2)</sup>	1,70	8.141	1,72	10.342	0,02	1,22
Schweine U <sup>2)</sup>	1,49	429	1,50	493	0,01	1,01
Schweine S-P <sup>2)</sup>	1,78	24.638	1,79	32.518	0,01	1,30
Zuchtsauen	1,35	452	1,35	530	0,00	0,94
Kälber E-P <sup>3)</sup>	-	-	-	-	-	-
Jungrinder E-P <sup>3)</sup>	-	-	-	-	-	-

1) Inkl. Salzburg und Kärnten, aus Datenschutzgründen können diese Preise und Umsatzmengen nicht veröffentlicht werden.

2) Abrechnung erfolgt nach Warmgewicht.

3) Inkl. Tirol und Vorarlberg, aus Datenschutzgründen können Bundesländerpreise und Umsatzmengen nicht veröffentlicht werden.

4) Aus Datenschutzgründen können Bundesländerwerte der einzelnen Qualitätsklassen nicht veröffentlicht werden.

Quelle: AMA

**2) Notierungspreise in EUR/kg (exkl. USt.):**

Schweinebörse Österreich	20.04.17-26.04.17	27.04.17-03.05.17	04.05.17-10.05.17
Mastschw. 56% MFA (notiert frei Rampe)	1,69	1,72	1,72
Zuchten (notiert frei Rampe)	1,44	1,44	1,44

EZG Gut Streitdorf	15. Woche 17	16. Woche 17	17. Woche 17	18. Woche 17
ÖHYB-Ferkel bis 25 kg	2,90	2,90	2,90	2,90

Quelle: Erzeugergemeinschaften

**3) Schafpreise in EUR/kg (exkl. USt.) für Frischware:**

	14. Woche 17	15. Woche 17	16. Woche 17	17. Woche 17
Schlachtlämmer (17 - 22 kg SG)	5,72	5,77	5,71	5,57

Quelle: AMA

**4) Verkaufspreise der Österr. Schaf- und Ziegenbörse in EUR/kg (exkl. USt.) für die 17. Woche 2017:**

Lebendpreis	Stück	Gesamtgewicht	Durchschnittspreis
Lämmer Kategorie I	198	7.880,00	2,21
Lämmer Kategorie I (Bio)	-	-	-
Lämmer Kategorie II / III	90	3.579,00	1,85
Lämmer Kategorie II / III (Bio)	-	-	-
Altschafe / Altwidder	86	6.187,50	0,57
Altziegen / Altböcke	-	-	-
Kitze	-	-	-
Kitze (Bio)	-	-	-
Fleischpreise	Stück	Gesamtgewicht	Durchschnittspreis
Lämmer Kategorie I	59	1.191,62	5,55
Lämmer Kategorie I (Bio)	81	1.336,66	6,11
Lämmer Kategorie II / III	-	-	-
Altschafe / Altwidder	-	-	-
Kitze	-	-	-
Kitze (Bio)	-	-	-

Quelle: Österreichische Schaf- und Ziegenbörse reg. Gen. m. b. H.

**5) Preis- bzw. Markterwartungen für Schlachtrinder in EUR/kg, exkl. USt.:**

Rinderbörse Österreich	16. Woche 2017	17. Woche 2017	18. Woche 2017
Jungstier HK R2/3	3,46	*)	3,43
Kalbin HK R2/3	3,09	3,09	3,09
Kuh HK R2/3	2,41	2,46	2,49
Schlachtkälber HK R2/3	5,65	5,65	5,65

\*) Notierung ausgesetzt

Quelle: www.rinderboerse.at

**6) Marktpreise für Futtermittelmischungen in EUR/100kg, exkl. USt. – frei Betrieb:**

	Februar 17	März 17	± Vormonat	März 16
Rinderfutter (18 % Eiweiß, Energiestufe 4)	24,74	24,96	0,22	26,30
Schweinemastfutter (Alleinfutter)	26,20	26,21	0,01	26,21

Quelle: AMA

**B) Preisbericht – Zukauf EU\* für 27. Februar 2017 bis 02. April 2017**
**1) Preise (EUR/kg, exkl. USt.) und Umsatzmengen (Stück) der meldepflichtigen Schlachthöfe**

	Februar 2017		März 2017		± Vormonat	März 2016
	EUR/kg	Stück	EUR/kg	Stück	EUR/kg	EUR/kg
<b>Deutschland</b>						
Stierfleisch E-P	2,95	2	-	-	-	2,60
Kühe E-P	2,06	7	2,39	9	0,33	1,77
Kalbinnen E-P	-	-	2,60	1	-	-
Schweine S-P **	1,56	25.224	1,62	35.368	0,06	1,29
<b>Slowenien</b>						
Jungstiere E-P	3,47	272	3,48	369	0,01	3,37
Stierfleisch E-P	3,10	28	3,12	20	0,02	3,09
Kühe E-P	2,53	1.038	2,58	1.392	0,05	2,41
Kalbinnen E-P	3,31	240	3,31	389	0,00	3,29
Schweine S-P **	1,47	345	1,42	175	-0,05	1,26
<b>Tschechien</b>						
Jungstiere E-P	3,47	1.764	3,44	2.498	-0,03	3,39
Stierfleisch E-P	3,20	102	3,22	169	0,02	3,16
Kühe E-P	2,56	1.515	2,61	1.871	0,05	2,47
Kalbinnen E-P	3,17	631	3,09	739	-0,08	3,03
Schweine S-P **	1,51	364	-	-	-	1,27
<b>Slowakei</b>						
Jungstiere E-P	3,45	153	3,32	116	-0,13	3,33
Stierfleisch E-P	3,35	43	3,13	15	-0,22	3,20
Kühe E-P	2,34	583	2,49	732	0,15	2,36
Kalbinnen E-P	2,75	83	2,64	107	-0,11	2,72
Schweine S-P **	1,56	1.403	1,60	2.197	0,04	1,28
<b>Ungarn</b>						
Jungstiere E-P	3,36	199	3,35	366	-0,01	3,33
Stierfleisch E-P	2,97	30	3,23	77	0,26	3,13
Kühe E-P	2,42	414	2,61	407	0,19	2,35
Kalbinnen E-P	3,38	218	3,28	256	-0,10	3,24
Schweine S-P **	1,54	2.399	1,58	3.182	0,04	1,25
<b>Dänemark</b>						
Kühe E-P	-	-	2,68	5	-	-
Schweine S-P **	1,52	362	1,60	179	0,08	1,14
<b>Kroatien</b>						
Stierfleisch E-P	-	-	2,80	1	-	2,55
Kühe E-P	2,54	246	2,56	345	0,02	2,33
Kalbinnen E-P	3,31	47	3,08	86	-0,23	2,84
Schweine S-P **	1,52	150	1,53	160	0,01	-
<b>Niederlande</b>						
Schweine S-P **	1,55	643	1,60	1.144	0,05	1,28
<b>Frankreich</b>						
Jungstiere E-P	-	-	3,45	53	-	-
Stierfleisch E-P	-	-	3,02	11	-	-
Kühe E-P	-	-	2,74	7	-	-
<b>Rumänien</b>						
Kühe E-P	-	-	2,78	22	-	2,36

\* Schlachttiere wurden aus EU-Staaten lebend zugekauft und in Österreich geschlachtet.

\*\* Abrechnung erfolgt nach Warmgewicht.

Quelle: AMA

### III MARKT ÖSTERREICH

#### C) Daten aus der Rinderdatenbank

2017		Jän.	Feb.	März	April	Mai	Juni	Juli	Aug.	Sept.	Okt.	Nov.	Dez.	Jahr						
<b>Schlachtungen bis 8 Monate</b>																				
AT <sup>1)</sup>	♂	3.208	2.922	3.322										9.452						
	♀	1.943	1.933	2.356										6.232						
andere Länder <sup>2)</sup>	♂	1	0	1										2						
	♀	0	0	0										0						
<b>Schlachtungen über 8 Monate</b>																				
AT <sup>1)</sup>	♂	21.025	19.399	22.972										63.396						
	♀	19.831	19.979	22.222										62.032						
andere Länder <sup>2)</sup>	♂	3.162	2.783	3.742										9.687						
	♀	6.283	5.645	6.589										18.517						
<b>Schlachtungen gesamt</b>																				
AT <sup>1)</sup>	♂	24.233	22.321	26.294										72.848						
	♀	21.774	21.912	24.578										68.264						
	gesamt	46.007	44.233	50.872										141.112						
andere Länder <sup>2)</sup>	♂	3.163	2.783	3.743										9.689						
	♀	6.283	5.645	6.589										18.517						
	gesamt	9.446	8.428	10.332										28.206						
<b>Versendungen und Exporte von Lebendrindern in Stück</b>																				
in andere Länder	♂	6.836	4.437	3.976										15.249						
	♀	2.988	3.038	2.846										8.872						
<b>Zugänge und Importe von Lebendrindern in Stück</b>																				
andere Länder	♂	12	7	30										49						
	♀	47	71	149										267						
<b>Schlachtungen gesamt, getrennt nach Herkunftsländern für Jänner bis März 2017</b>																				
	BE	CH	CZ	DE	DK	EL	FR	HR	HU	IT	LU	LV	NL	PL	PT	RO	SI	SK	UK	ges.
♂	2	4	6.501	24	0	0	99	2	1.470	32	1	27	0	24	2	28	957	516	0	9.689
♀	0	1	7.458	147	13	1	30	1.199	2.892	39	4	0	6	3	0	68	4.045	2.610	1	18.517
gesamt	2	5	13.959	171	13	1	129	1.201	4.362	71	5	27	6	27	2	96	5.002	3.126	1	28.206
in %	0,01	0,02	49,49	0,61	0,05	0,00	0,46	4,26	15,46	0,25	0,02	0,10	0,02	0,10	0,01	0,34	17,73	11,08	0,00	100,00

1) Geburt und Schlachtung der Rinder in Österreich

2) Geburt der Rinder nicht in Österreich, geschlachtet in Österreich; 2015 wurden 99,10% der Rinder direkt zur Schlachtung nach Österreich verbracht; 0,90% der Rinder wurden bereits vor der Schlachtung in Österreich gehalten.

AT= Österreich, ♂= männlich, ♀=weiblich, BE= Belgien, BG= Bulgarien, CH= Schweiz, CZ= Tschechien, DE= Deutschland, DK= Dänemark, EE= Estland, EL= Griechenland, ES= Spanien, FR= Frankreich, HR= Kroatien, HU= Ungarn, IE= Irland, IT= Italien, LT= Litauen, LU= Luxemburg, LV= Lettland, NL= Niederlande, PL= Polen, PT= Portugal, RO= Rumänien, SE= Schweden, SI= Slowenien, SK= Slowakei, UK= Vereinigtes Königreich

Quelle: AMA



## D) Lebendvermarktung von Nutzkälbern, Jung- und Jährlingsrindern in Österreich

### 1) Männliche Nutzkälber zwischen 8 Tagen und vier Wochen in EUR/Stück (exkl. USt.)

	17. Woche 17			Vorwoche ±	17. KW 16
	Stück	Ø Gewicht	EUR/Stück	EUR/Stück	EUR/Stück
Stierkälber - Milchrasen	27	59,89	96,62	0,00	98,80
Stierkälber - Fleischrasen *)	93	78,52	371,75	13,87	381,60

\*) Fleischrasen, Zweinutzungsrasen oder aus einer Kreuzung mit einer Fleischrasse

Quelle: AMA

### 2) Jungrinder und Jährlingsrinder in EUR/kg (exkl. USt.)

	17. Woche 17			Vorwoche ±	17. KW 16
	Stück	Ø Gewicht	EUR/kg	EUR/kg	EUR/kg
Jungrinder	282	320,37	2,33	-0,02	2,37
Jährlingsrinder - männlich	9	380,00	1,90	-0,18	2,20
Jährlingsrinder - weiblich	23	408,17	1,71	0,04	1,70

Jungrinder: männlich und weiblich, 6 bis 11 Monate, zur Mastung; Jährlingsrinder: 12 bis 23 Monate, zur Mastung

Quelle: AMA

## E) Zuchtrinderverkäufe

### 1) Versteigerungen, Nettopreise in EUR

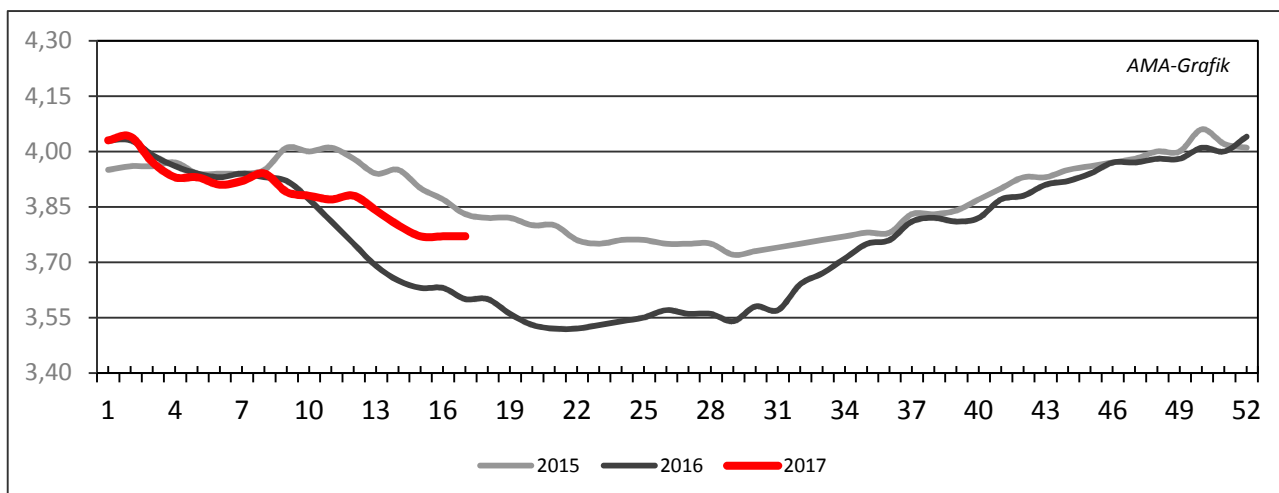
Bergland, am 26. April 2017

	Rasse	aufgetrieben	verkauft	Durchschnittspreis
Stiere	Fleckvieh	8	8	1.893,00
Kühe	Fleckvieh	1	1	1.900,00
Erstlingskühe	Fleckvieh	66	66	1.885,00
Kalbinnen	Fleckvieh	436	432	2.353,00
Zuchtkälber weiblich	Fleckvieh	111	111	744,00
Erstlingskühe	Braunvieh	1	1	2.880,00
Kalbinnen	Braunvieh	4	4	2.010,00
Zuchtkälber weiblich	Braunvieh	6	5	545,00
Erstlingskühe	Holstein	3	3	1.920,00
Kalbinnen	Holstein	6	6	1.567,00
Zuchtkälber weiblich	Holstein	5	1	360,00

Quelle: Nö. Genetik Rinderzuchtverband

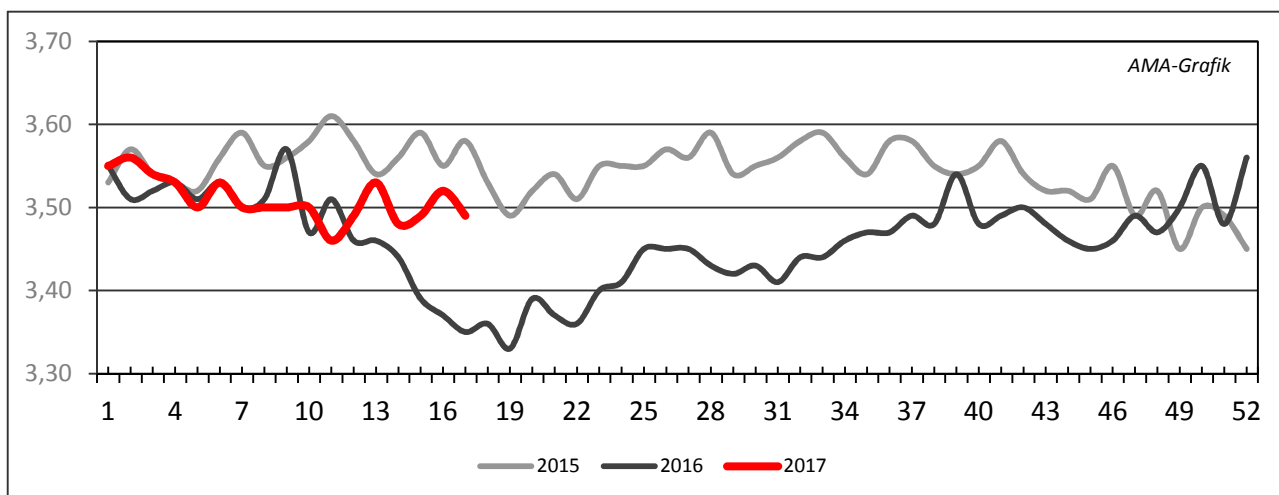
## IV GRAFIK ÖSTERREICH

### F) Schlachtstierpreise (E-P) in EUR/kg, exkl. USt.



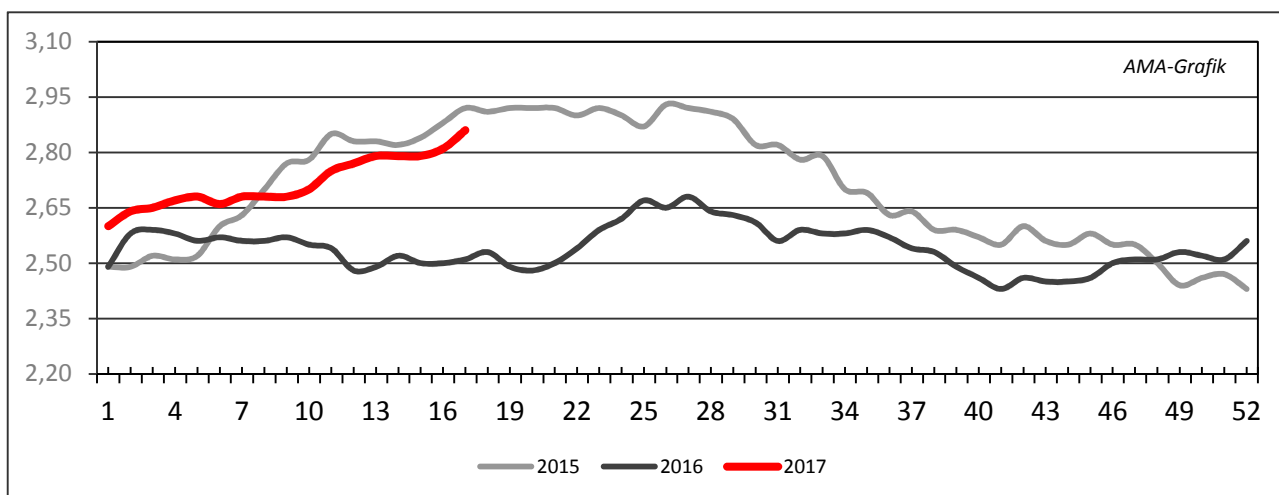
Quelle: AMA

### G) Schlachtkalbinnenpreise (E-P) in EUR/kg, exkl. USt.



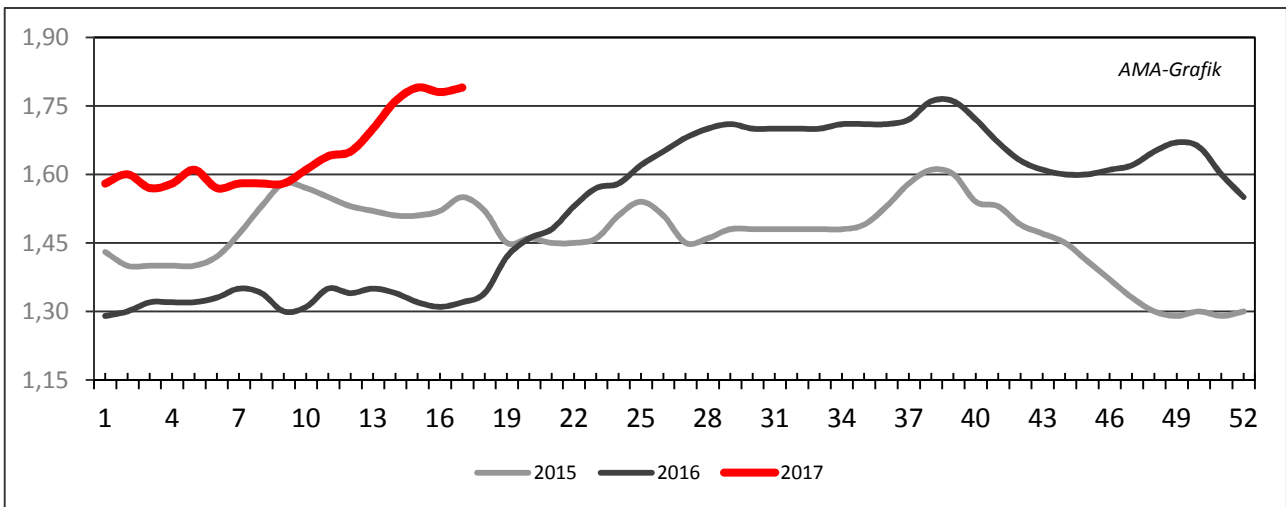
Quelle: AMA

### H) Schlachtkuhpreise (E-P) in EUR/kg, exkl. USt.



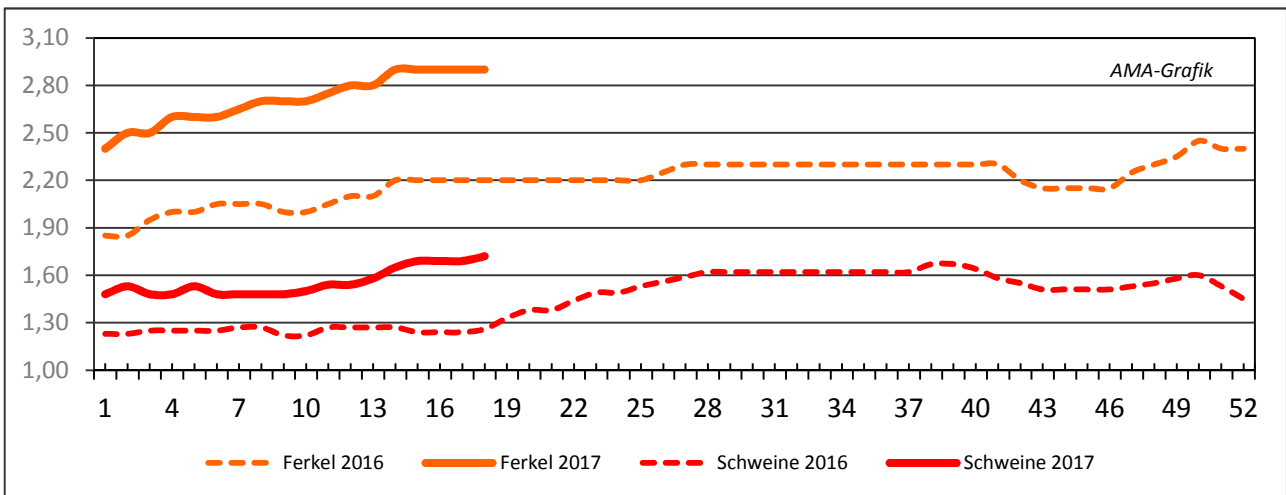
Quelle: AMA

**I) Schweinehälftenpreise (S-P) in EUR/kg, exkl. USt.**



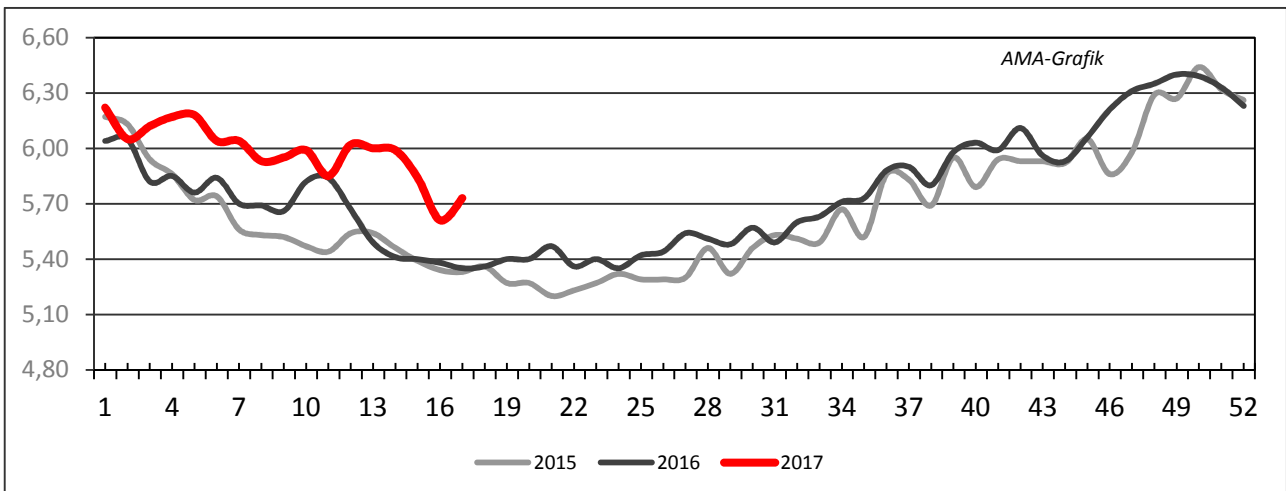
Quelle: AMA

**J) Vergleich der Notierungspreise für Ferkel bzw. Schweine in EUR/kg, exkl. USt.**



Quelle: Erzeugergemeinschaften

**K) Schlachtkälberpreise in EUR/kg, exkl. USt.**



Quelle: AMA

## V MARKT UND PREISE INTERNATIONAL

### L) EU-Preisspiegel für Schlachtvieh

#### 1) Marktpreise für die Qualitätsklassen URO (EUR/100 kg Schlachtgewicht, kalt) der Mitgliedsländer

Woche bis:	Jungstierfleisch A UR(O)			Ochsenfleisch C UR(O)			Jungrinder Z UR(O)		
	09.04.2017	16.04.2017	23.04.2017	09.04.2017	16.04.2017	23.04.2017	09.04.2017	16.04.2017	23.04.2017
Belgien	337,54	337,54	338,23	-	-	-	-	-	-
Bulgarien	-	-	-	-	-	-	-	-	-
Tschechien	328,02	329,89	327,71	-	-	-	-	328,42	-
Dänemark	360,18	364,86	361,09	-	-	-	357,09	355,71	356,87
Deutschland	362,88	361,85	363,64	-	-	-	-	281,05	282,42
Estland	337,62	318,83	339,05	-	-	-	317,94	316,55	-
Irland	-	-	-	391,37	394,66	397,81	-	-	-
Griechenland	433,05	441,85	414,49	-	-	-	475,90	-	-
Spanien	371,07	374,72	371,58	-	-	-	383,37	384,21	384,06
Frankreich	376,49	375,93	375,51	353,97	357,29	359,45	-	-	-
Kroatien	340,79	340,22	340,32	-	-	-	-	-	-
Italien	393,14	390,82	392,60	-	-	-	496,82	509,84	469,31
Zypern	-	-	-	-	-	-	-	-	-
Lettland	234,78	251,69	240,04	-	-	-	210,23	219,14	207,89
Litauen	286,15	274,10	284,78	-	-	-	-	-	-
Luxemburg	375,05	375,05	372,17	-	-	-	-	-	-
Ungarn	259,05	254,01	255,92	-	-	-	-	-	-
Malta	-	310,00	310,00	-	-	-	-	-	-
Niederlande	313,51	260,97	312,66	-	-	-	-	-	-
ÖSTERREICH	365,08	363,71	363,06	-	-	-	458,96	452,59	450,38
Polen	315,83	314,23	319,67	-	-	-	320,15	324,60	283,35
Portugal	368,76	366,37	364,43	-	-	-	362,18	359,77	359,82
Rumänien	241,19	262,53	302,88	-	-	-	281,67	-	255,01
Slowenien	335,40	333,91	335,98	-	-	-	427,30	328,37	-
Slowakei	327,13	327,61	316,89	-	-	-	350,37	-	312,79
Finnland	383,43	386,63	383,43	-	-	-	-	-	-
Schweden	471,14	469,23	468,02	-	-	-	467,04	489,87	488,61
Großbritannien	-	-	-	415,92	420,38	426,64	-	-	-
Nordirland	-	-	-	411,32	415,78	422,05	-	-	-
<b>EU</b>	<b>367,84</b>	<b>367,05</b>	<b>367,84</b>	<b>400,75</b>	<b>404,69</b>	<b>409,46</b>	<b>387,12</b>	<b>386,29</b>	<b>380,15</b>

Quelle: [http://ec.europa.eu/agriculture/market-observatory/meat/beef/statistics\\_en.htm](http://ec.europa.eu/agriculture/market-observatory/meat/beef/statistics_en.htm), Europäische Kommission

**2) Rinder (EUR/100 kg Schlachtgewicht, kalt)**

Woche bis:	Jungrinder R3			Jungstiere R3			Ochsen R3			Kühe O3			Kalbinnen R3		
	09.04.17	16.04.17	23.04.17	09.04.17	16.04.17	23.04.17	09.04.17	16.04.17	23.04.17	09.04.17	16.04.17	23.04.17	09.04.17	16.04.17	23.04.17
Belgien	-	-	-	289,12	289,02	289,02	-	-	-	256,68	257,00	259,73	306,50	306,50	307,50
Bulgarien	-	-	-	-	-	-	-	-	-	152,95	170,34	157,05	-	-	-
Tschechien	-	-	-	330,93	332,41	330,06	-	-	-	232,54	238,23	235,09	264,07	267,08	263,13
Dänemark	359,58	361,30	359,92	363,48	368,83	364,90	-	-	-	299,60	298,64	297,67	356,08	356,59	357,23
Deutschland	-	-	-	368,19	367,24	369,15	-	459,76	409,27	293,05	294,53	296,32	360,75	361,85	360,17
Estland	326,40	-	-	337,62	334,56	346,80	-	-	-	239,99	244,80	243,96	336,60	-	-
Irland	-	-	-	378,54	380,06	384,70	388,00	391,00	393,42	318,14	320,18	326,00	399,20	402,41	405,86
Griechenland	475,90	-	-	433,17	439,03	418,83	-	-	-	192,97	202,34	201,38	461,76	-	-
Spanien	382,66	384,71	381,46	372,20	374,54	368,07	-	-	-	228,94	238,31	228,63	382,51	367,53	379,13
Frankreich	-	-	-	373,00	372,00	373,00	366,00	375,00	376,00	317,00	322,00	324,00	393,00	395,00	394,00
Kroatien	-	-	-	342,95	348,23	352,52	-	-	-	186,52	192,28	201,92	366,18	379,18	374,55
Italien	431,91	412,56	429,50	404,50	398,33	388,68	-	-	-	264,16	272,34	275,39	424,88	411,51	400,01
Zypern	-	-	-	-	-	-	-	-	-	-	-	-	-	-	-
Lettland	189,01	-	-	241,13	-	214,01	-	-	-	209,79	217,25	198,51	213,66	245,39	225,10
Litauen	-	-	-	285,03	277,88	293,16	-	-	-	255,30	251,87	245,88	291,10	246,86	299,79
Luxemburg	-	-	-	365,64	365,64	-	406,90	406,90	379,26	280,18	280,18	291,26	397,10	397,10	396,21
Ungarn	-	-	-	-	-	-	-	-	-	186,24	194,63	203,95	-	-	-
Malta	-	-	-	-	310,00	310,00	-	-	-	275,99	212,93	212,93	-	259,98	259,98
Niederlande	-	-	-	306,23	263,27	-	-	-	-	251,68	256,32	258,79	264,79	268,51	248,92
ÖSTERREICH	456,68	460,75	450,64	376,17	374,12	373,32	407,32	388,17	395,71	266,43	266,56	267,85	347,05	346,51	351,24
Polen	-	347,65	289,02	318,81	317,46	321,47	-	-	-	271,54	273,35	268,32	312,19	312,74	313,24
Portugal	375,10	371,10	372,10	373,20	370,50	369,40	-	-	-	200,00	197,50	202,40	368,90	364,40	362,10
Rumänien	256,83	-	287,93	258,55	282,92	303,21	-	356,23	-	204,94	216,87	212,13	241,72	238,85	222,95
Slowenien	356,02	358,93	-	343,96	339,07	343,91	-	-	-	208,54	211,61	211,87	330,26	327,27	333,51
Slowakei	-	-	-	345,23	340,08	339,35	-	-	-	185,80	182,55	181,34	-	-	251,91
Finnland	-	-	-	386,44	388,34	386,44	-	-	-	224,73	227,69	224,73	363,70	340,36	363,70
Schweden	475,90	495,12	493,84	470,16	471,02	469,80	482,28	479,47	478,23	423,99	416,98	415,90	471,31	448,28	447,12
Ver. Königreich	-	-	401,86	394,47	395,28	402,82	413,58	416,75	422,94	303,39	305,15	311,83	412,99	418,06	420,10
EU	385,45	385,23	382,17	370,95	370,64	371,42	398,36	402,24	405,09	285,20	288,67	289,11	384,10	382,63	384,62

 Quelle: [http://ec.europa.eu/agriculture/market-observatory/meat/beef/statistics\\_en.htm](http://ec.europa.eu/agriculture/market-observatory/meat/beef/statistics_en.htm), Europäische Kommission

**3) Marktpreis für geschlachtete Schafe (EUR/100 kg)**

	Woche bis:	02.04.2017	09.04.2017	16.04.2017	23.04.2017	Vorwoche ±	
<b>SCHWERE LÄMMER</b>	Belgien	506,40	528,40	575,00	575,00	0,00	
	Dänemark	485,38	502,57	506,31	506,31	0,00	
	Deutschland	550,60	567,13	563,42	547,32	-16,10	
	Estland	-	312,27	-	-	-	
	Spanien	460,27	458,12	463,50	465,85	2,35	
	Frankreich	578,00	605,00	618,00	614,00	-4,00	
	Irland	472,45	480,87	480,87	473,80	-7,07	
	Zypern	512,00	501,00	492,00	497,00	5,00	
	Lettland	305,34	367,76	303,84	238,29	-65,55	
	Litauen	507,14	444,79	539,59	441,00	-98,59	
	Niederlande	510,61	494,31	497,67	462,24	-35,43	
	ÖSTERREICH	555,00	572,00	577,00	571,00	-6,00	
	Polen	360,76	370,07	353,78	363,53	9,75	
	Rumänien	219,71	221,17	221,40	195,98	-25,42	
	Finnland	358,42	358,42	358,42	363,04	4,62	
	Schweden	535,72	551,32	551,32	551,32	0,00	
	Vereinigtes Königreich	477,53	485,20	481,44	484,91	3,47	
	EU	480,73	491,29	491,68	488,49	-3,19	
	<b>LEICHTE LÄMMER</b>	Bulgarien	556,69	599,99	599,99	598,97	-1,02
		Griechenland	442,57	465,81	469,88	467,32	-2,56
Spanien		509,40	509,40	512,64	514,18	1,54	
Kroatien		678,34	649,33	673,35	590,46	-82,89	
Italien		544,00	651,00	731,00	584,00	-147,00	
Ungarn		547,33	555,57	533,44	543,44	10,00	
Portugal		414,00	414,00	422,00	422,00	0,00	
Slowenien		534,08	549,84	550,26	500,10	-50,16	
Slowakei		510,16	442,81	541,69	415,68	-126,01	
EU		494,00	518,40	534,55	509,23	-25,32	

 Quelle: [http://ec.europa.eu/agriculture/sheep-goats/presentations/index\\_en.htm](http://ec.europa.eu/agriculture/sheep-goats/presentations/index_en.htm), Europäische Kommission

**4) Schweine, Klasse S (EUR/100 kg Schlachtgewicht, kalt)**

Woche bis:	02.04.2017	09.04.2017	16.04.2017	23.04.2017	Vorwoche ±
Belgien	152,20	160,00	164,80	164,30	-0,50
Tschechien	160,38	165,98	171,14	169,92	-1,22
Dänemark	153,38	153,38	161,35	161,34	-0,01
Deutschland	174,24	180,04	182,68	182,71	0,03
Estland	158,28	160,12	160,27	161,92	1,65
Griechenland	175,50	175,50	176,43	176,43	0,00
Spanien	163,24	167,44	173,12	172,27	-0,85
Frankreich	163,00	168,00	172,00	174,00	2,00
Kroatien	163,74	170,67	172,37	175,19	2,82
Irland	164,28	165,14	165,14	164,89	-0,25
Lettland	155,88	160,66	166,38	167,59	1,21
Litauen	162,80	169,59	177,01	177,04	0,03
Luxemburg	172,80	179,20	182,90	182,50	-0,40
Ungarn	170,77	176,56	181,29	180,96	-0,33
Malta	218,00	218,00	218,00	218,00	0,00
Niederlande	150,49	157,25	159,88	159,83	-0,05
ÖSTERREICH	179,05	185,42	188,37	188,15	-0,22
Polen	165,49	170,78	171,78	172,10	0,32
Portugal	177,00	182,00	185,00	185,00	0,00
Rumänien	164,10	171,98	182,22	185,36	3,14
Slowenien	176,56	184,00	187,56	187,44	-0,12
Slowakei	169,06	172,97	175,54	177,52	1,98
Finnland	156,43	157,34	157,60	158,28	0,68
Schweden	178,89	178,89	177,77	178,14	0,37
Vereinigtes Königreich	178,55	181,37	183,76	186,85	3,09
<i>EU</i>	<i>163,47</i>	<i>168,14</i>	<i>172,75</i>	<i>172,95</i>	<i>0,20</i>

 Quelle: [http://ec.europa.eu/agriculture/market-observatory/meat/pigmeat/statistics\\_en.htm](http://ec.europa.eu/agriculture/market-observatory/meat/pigmeat/statistics_en.htm), Europäische Kommission

**5) Schweine, Klasse E (EUR/100 kg Schlachtgewicht, kalt)**

Woche bis:	02.04.2017	09.04.2017	16.04.2017	23.04.2017	Vorwoche ±
Belgien	143,00	150,70	155,60	155,60	0,00
Bulgarien	172,37	172,37	177,18	192,52	15,34
Tschechien	156,34	161,07	166,26	165,48	-0,78
Dänemark	147,46	147,46	155,44	155,42	-0,01
Deutschland	169,14	175,03	177,64	177,58	-0,06
Estland	150,53	153,85	154,39	154,72	0,33
Griechenland	175,50	175,50	176,43	176,43	0,00
Spanien	156,64	160,68	166,45	166,25	-0,20
Frankreich	155,00	160,00	164,00	166,00	2,00
Kroatien	162,40	168,39	170,35	173,44	3,09
Irland	163,72	164,25	164,71	164,43	-0,28
Italien	178,00	178,00	178,00	178,00	0,00
Zypern	177,78	178,06	178,06	191,25	13,19
Lettland	160,72	169,61	175,91	178,58	2,67
Litauen	161,02	166,35	172,30	171,90	-0,40
Luxemburg	166,20	172,70	175,30	175,30	0,00
Ungarn	166,82	172,79	177,29	177,30	0,01
Malta	218,00	218,00	218,00	218,00	0,00
Niederlande	149,58	156,11	158,74	158,69	-0,05
ÖSTERREICH	167,14	173,46	176,40	175,80	-0,60
Polen	162,03	167,81	169,24	169,79	0,55
Portugal	177,00	181,00	185,00	185,00	0,00
Rumänien	161,01	168,98	180,57	182,28	1,71
Slowenien	165,02	171,99	175,23	171,55	-3,68
Slowakei	163,93	165,48	167,85	172,02	4,17
Finnland	151,51	152,32	152,64	154,20	1,56
Schweden	175,32	175,32	174,43	174,92	0,49
Vereinigtes Königreich	175,79	178,47	181,32	183,86	2,53
<i>EU</i>	<i>161,75</i>	<i>166,43</i>	<i>170,03</i>	<i>170,53</i>	<i>0,51</i>

 Quelle: [http://ec.europa.eu/agriculture/market-observatory/meat/pigmeat/statistics\\_en.htm](http://ec.europa.eu/agriculture/market-observatory/meat/pigmeat/statistics_en.htm), Europäische Kommission



**6) Ferkel, (EUR/Stück)**

Woche bis:	02.04.2017	09.04.2017	16.04.2017	23.04.2017	Vorwoche ±
Belgien	59,00	60,00	61,00	61,00	0,00
Tschechien	47,14	44,82	45,18	50,75	5,57
Dänemark	45,30	45,30	48,27	48,27	0,00
Deutschland	65,40	66,60	67,10	67,40	0,30
Estland	37,20	27,40	36,55	38,84	2,29
Spanien	56,68	57,48	59,48	59,82	0,34
Frankreich	46,40	46,60	46,80	46,40	-0,40
Kroatien	51,41	54,17	54,28	54,71	0,43
Italien	90,58	90,95	91,41	91,46	0,05
Luxemburg	47,45	56,03	54,94	53,45	-1,49
Ungarn	46,98	46,93	47,14	54,22	7,08
Malta	91,36	91,36	91,36	91,36	0,00
Niederlande	53,00	54,25	55,25	55,50	0,25
Polen	44,95	46,96	44,60	46,65	2,05
Portugal	46,00	46,00	46,00	46,00	0,00
Slowakei	71,57	69,47	67,88	81,00	13,12
Finnland	37,71	36,99	35,95	37,39	1,44
Schweden	77,67	77,67	76,80	77,04	0,24
Vereinigtes Königreich	67,45	69,08	65,27	69,29	4,02
<i>EU</i>	<i>57,28</i>	<i>58,06</i>	<i>58,74</i>	<i>59,46</i>	<i>0,72</i>

Quelle: [http://ec.europa.eu/agriculture/market-observatory/meat/pigmeat/statistics\\_en.htm](http://ec.europa.eu/agriculture/market-observatory/meat/pigmeat/statistics_en.htm), Europäische Kommission

## M) Preisentwicklung diverser Länder für Schlachtvieh

### 1) Deutschland gesamt: frei Schlachtstätte je kg SG in EUR ohne MwSt.

Woche bis:	09.04.2017	16.04.2017	23.04.2017	30.04.2017	Vorwoche ±
Jungstiere U3	3,67	3,67	3,69	3,69	0,00
Jungstiere R3	3,61	3,60	3,62	3,62	0,00
Jungstiere O3	3,33	3,33	3,35	3,36	0,01
Kalbinnen R3	3,54	3,55	3,53	3,55	0,02
Kühe R3	3,12	3,14	3,16	3,17	0,01
Kühe O3	2,87	2,89	2,91	2,93	0,02
Kälber, pauschal	4,63	4,52	4,42	4,47	0,05
Schweine E	1,72	1,74	1,74	1,76	0,02
Schweine S-P	1,73	1,76	1,76	1,78	0,02
Lämmer, pauschal	5,56	5,52	5,37	5,39	0,02

Quelle: Bundesministerium für Ernährung, Landwirtschaft und Verbraucherschutz (BLE; Deutschland)

### 2) Preise frei Schlachtstätte in Bayern\*) (EUR/kg Schlachtgewicht)

Woche bis:	09.04.2017	16.04.2017	23.04.2017	30.04.2017	Vorwoche ±
Jungstiere U3	3,67	3,67	3,69	3,69	0,00
Jungstiere R3	3,63	3,63	3,64	3,65	0,01
Jungstiere E-P	3,65	3,63	3,66	3,66	0,00
Kalbinnen U3	3,58	3,57	3,58	3,59	0,01
Kalbinnen R3	3,52	3,52	3,52	3,54	0,02
Kalbinnen E-P	3,43	3,42	3,44	3,45	0,01
Kühe U3	3,23	3,26	3,27	3,30	0,03
Kühe R3	3,14	3,15	3,18	3,20	0,02
Kühe E-P	2,96	2,97	2,98	3,00	0,02
Schweine E	1,73	1,76	1,76	1,77	0,01
Schweine S-P	1,75	1,78	1,78	1,79	0,01

\*) Abrechnung erfolgt bei Rindern und Schweinen nach Warmgewicht.

Quelle: Bayerischer Bauernverband

### 3) Italien: Marktbericht Markt Modena - Preise in EUR/kg LG (exkl. USt.)

Nutzkälber/Einsteller	03.04.2017	10.04.2017	18.04.2017	24.04.2017	02.05.2017
Nutzkälber/Fleischrasse Extra Qual.	5,79-6,45	5,79-6,45	5,79-6,45	5,79-6,45	5,79-6,45
Nutzkälber/Fleischrasse	4,08-4,75	4,08-4,75	4,08-4,75	4,08-4,75	4,08-4,75
Einsteller/Limosin	2,99-3,15	2,99-3,15	2,99-3,15	2,99-3,15	2,99-3,15
Einsteller/Kreuzungen	2,59-2,69	2,59-2,69	2,59-2,69	2,59-2,69	2,59-2,69
Schlachtrinder/Jungstiere	03.04.2017	10.04.2017	18.04.2017	24.04.2017	02.05.2017
Limousin	2,81-2,90	2,81-2,90	2,81-2,90	2,81-2,90	2,81-2,90
Charolais u. Kreuzungen 1. Qual.	2,50-2,53	2,50-2,53	2,50-2,53	2,38-2,44	2,38-2,44
Kreuzungen nat. 1. Qual.	2,44-2,47	2,44-2,47	2,44-2,47	2,32-2,38	2,32-2,38
Schwarzbunte 1. Qual.	1,67-1,78	1,67-1,78	1,67-1,78	1,67-1,78	1,67-1,78
Schlachtrinder/Kalbinnen	03.04.2017	10.04.2017	18.04.2017	24.04.2017	02.05.2017
Limousin	2,90-3,05	2,90-3,05	2,90-3,05	2,90-3,05	2,90-3,05
Fleischrasse u. Kreuzungen	2,60-2,66	2,60-2,66	2,60-2,66	2,60-2,66	2,60-2,66
Fleckvieh	2,08-2,23	2,08-2,23	2,08-2,23	2,08-2,23	2,08-2,23
Schweine	03.04.2017	10.04.2017	18.04.2017	24.04.2017	02.05.2017
Schweine 130 - 144 kg LG	1,50	1,54	1,57	1,59	1,59

Quelle: www.borsamercimodena.it, Borsa Merci di Modena

**Marktbericht Markt Modena - Fleischpreise in EUR/kg**

Jungstierfleisch/Hälften	03.04.2017	10.04.2017	18.04.2017	24.04.2017	02.05.2017
Extra Qualität	5,04-5,74	5,04-5,74	5,04-5,74	4,80-5,40	4,80-5,40
1. Qualität	4,51-5,01	4,51-5,01	4,51-5,01	4,40-4,75	4,40-4,75
2. Qualität	4,01-4,41	4,01-4,41	4,01-4,41	3,80-4,20	3,80-4,20
Kalbinnenfleisch/Hälften	03.04.2017	10.04.2017	18.04.2017	24.04.2017	02.05.2017
Extra Qualität	5,50-5,80	5,50-5,80	5,50-5,80	5,50-5,80	5,50-5,80
1. Qualität	4,97-5,37	4,97-5,37	4,97-5,37	4,97-5,37	4,97-5,37
2. Qualität	4,67-4,87	4,67-4,87	4,67-4,87	4,67-4,87	4,67-4,87

Quelle: www.borsamercimodena.it, Borsa Merci di Modena

**4) Niederlande: Schweine und Ferkel in EUR/kg**

Woche bis:	23.04.2017	30.04.2017	07.05.2017
Vion, ab Hof, inkl. USt., in EUR/kg SG Basispreis 56 % MFA, Typ A, 78 - 100 kg	1,76	1,76	1,79
Ferkel (BestPigletPrice), EUR/Stück	59,00	59,00	59,00

Quelle: VDE Varkenshandel

**5) Dänemark: Produzentenpreise**

Woche bis:	23.04.2017	30.04.2017	07.05.2017
Schlachtschweine, 61 % MFA in EUR/kg	1,47	1,47	1,50

Quelle: Danish Crown

**6) Frankreich: Schweine in EUR/kg SG, ab Hof**

Woche bis:	23.04.2017	30.04.2017	07.05.2017
Bretagne, 56 % Fleischanteil Montag	1,546	1,544	1,524
Donnerstag	1,548	1,536	-

Quelle: www.marche-porc-breton.com, Marché du Porc Breton

**7) Spanien: Mercolleida, Notierungen in EUR**

Notierung vom:	13.04.2017	20.04.2017	27.04.2017
Schweine in EUR/kg LG (Cerdo Selecto)	1,37	1,37	1,37
Ferkel (20 kg) in EUR/Stück (Precio Base Lleida)	56,00	56,50	56,50

Quelle: ANAFRIC

Der Marktbericht Vieh und Fleisch erscheint wöchentlich.

Dieser Bericht ist auf der Webseite der  
Agrarmarkt Austria ([www.ama.at](http://www.ama.at)) im Internet verfügbar.

**Impressum:**

Informationen gemäß § 5 E-Commerce Gesetz und Offenlegung gemäß § 25 Mediengesetz

Medieninhaber, Herausgeber, Vertrieb: Agrarmarkt Austria

Redaktion: GB I Abt. 3 – Referat 08  
Dresdner Straße 70  
1200 Wien  
UID-Nr.: ATU16305503  
DVR-Nr.: 0719838  
Telefon: +43 1 33151-DW 248  
Fax: +43 1 33151-DW 396  
E-Mail: [preismeldungen@ama.gv.at](mailto:preismeldungen@ama.gv.at)

Vertretungsbefugt:

Dipl.-Ing. Günter Griesmayr, Vorstandsvorsitzender und Vorstand für den Geschäftsbereich II  
Dr. Richard Leutner, Vorstand für den Geschäftsbereich I

Die Agrarmarkt Austria ist eine gemäß § 2 AMA-Gesetz, BGBl. Nr. 367/1992 eingerichtete juristische Person öffentlichen Rechts, deren Aufgaben im § 3 festgelegt sind. Sie unterliegt gemäß § 25 AMA-Gesetz der Aufsicht des Bundesministers für Land- und Forstwirtschaft, Umwelt und Wasserwirtschaft.

Hersteller: Eigendruck

Verlagsrechte: Die in dieser Broschüre veröffentlichten Beiträge sind urheberrechtlich geschützt.  
Alle Rechte sind vorbehalten. Nachdruck und Auswertung der von der AGRARMARKT AUSTRIA erhobenen Daten sind mit Quellenangabe gestattet.  
Alle Angaben ohne Gewähr.