



K-Ö  
Gemäß des § 3 Abs. 1 Z 1 des AMA-Gesetzes 1992 (BGBl. Nr. 376/1992 i. d. g. F.)  
Zertifiziertes Qualitätsmanagement-System nach ÖNORM EN ISO 9001 REG. Nr. 01537/0  
Zertifiziertes Informationssicherheits-Managementsystem nach ÖNORM ISO/IEC 27001 REG Nr. 35/0  
Zertifiziertes Umweltmanagement-System nach EMAS REG Nr. AT-000680 und ÖNORM EN ISO 14001 REG Nr. 02982/0

**AMA**  
**AgrarMarkt Austria**

[www.ama.at](http://www.ama.at)



# Marktbericht

VIEH UND FLEISCH | 43. Woche | 24.10.2022 – 30.10.2022

43. AUSGABE 2022

**Marktübersicht**  
**Preisbericht Österreich**  
**Markt Österreich**  
**Markt und Preise international**

## **I N H A L T**

<b>I.....</b>	<b>MARKTÜBERSICHT .....</b>	<b>3</b>
<b>II.....</b>	<b>PREISBERICHT ÖSTERREICH .....</b>	<b>5</b>
	A) Preisbericht .....	5
	B) Preisbericht – Zukauf EU .....	9
<b>III.....</b>	<b>MARKT ÖSTERREICH .....</b>	<b>10</b>
	C) Daten aus der Rinderdatenbank .....	10
	D) Lebendvermarktung von Nutzkälbern, Jung -und Jährlingsrindern in Österreich .....	11
	E) Zuchtrinderverkäufe .....	11
<b>IV.....</b>	<b>GRAFIK ÖSTERREICH .....</b>	<b>12</b>
	F) Schlachtstierpreise (E-P) .....	12
	G) Schlachtkalbinnenpreise (E-P) .....	12
	H) Schlachtkuhpreise (E-P) .....	12
	I) Schweinehälftenpreise (S-P) .....	13
	J) Vergleich der Notierungspreise für Ferkel bzw. Schweine .....	13
	K) Schlachtkälberpreise.....	13
<b>V.....</b>	<b>MARKT UND PREISE INTERNATIONAL .....</b>	<b>14</b>
	L) EU-Preisspiegel für Schlachtvieh.....	14
	M) Preisentwicklung diverser Länder für Schlachtvieh .....	19

## I MARKTÜBERSICHT

### **Schlachtrinderpreise zogen an**

Der durchschnittliche Auszahlungspreis der Schlachthöfe (E-P) für Jungtiere stieg in der Berichtswoche um 7 Cent auf EUR 5,07 je kg. Er lag um 15,8 % über dem Niveau des Vorjahres.

Für Schlachtkühe wurde um 3 Cent je kg mehr bezahlt. Der Preis lag bei EUR 3,82 je kg und um 20,5 % über dem Vorjahresniveau.

Der Preis für Kalbinnen stieg ebenfalls um 3 Cent je kg. Der Durchschnittspreis lag bei EUR 4,84 je kg und um 16,9 % über der Linie des Vorjahres.

Bei Schlachtkälbern stieg der Preis um 21 Cent auf EUR 7,00 je kg. Der Vergleich zur Vorjahreswoche ergab ein Plus von 10,8 %.

### **Preiserwartungen Rinder für die 44. KW**

Laut ARGE Rind sind das Angebot an heimischen Jungtieren und die Nachfrage in der Woche mit nur vier Arbeitstagen ausgeglichen. Im Groß- und Lebensmitteleinzelhandel gehen die Umsätze zurück. Die Notierung bleibt stabil zur Vorwoche. Bei Schlachtkühen nimmt das Angebot jahreszeitlich bedingt etwas zu, wobei sich die Nachfrage im Verarbeitungsbereich europaweit schwieriger gestaltet. Es konnte keine Preiseinigung erzielt werden. Schlachtkälber notieren unverändert zur Vorwoche.

Europaweit herrschen ausgeglichene Marktverhältnisse. In Deutschland hat sich die Nachfrage nach Jungtieren beruhigt bei einem leicht erhöhten Angebot. Die Preise bleiben auf dem Niveau der Vorwoche. Bei Schlachtkühen nimmt das Angebot etwas zu, weshalb die Preise unter Druck geraten.

### **Zusätzliches Schweineangebot nach Feiertagen**

Der Durchschnittspreis (S-P) für Schlachtschweine sank in der Berichtswoche um 6 Cent je kg. Er lag bei EUR 2,13 je kg und um 33,1 % über dem Vorjahrespreis.

Der Schlachtpreis für Zuchtsauen stieg um 3 Cent auf EUR 1,34 je kg. Im Vergleich zum Vorjahr ergab das ein Plus von 57,6 %.

Laut Österreichischer Schweinebörse kamen die zwei aufeinanderfolgenden Feiertagswochen zur Unzeit. Das im Vergleich zu den Vorjahren unterdurchschnittliche, aber saisonal bedingt steigende Angebot entsprach dem Bedarf einer vollen Arbeitswoche. Durch den Ausfall von zwei Schlachttagen müssen in den folgenden Wochen etwa 40.000

Schweine zusätzlich geschlachtet und zerlegt werden. Im Fleischhandel drückten die seit Monaten bekannten Kostensteigerungen bei Energie und Personal anhaltend die Stimmung. Die Aktionen im Gastro-Großhandel konzentrieren sich derzeit auf Wildfleisch sowie Enten und Gänse, um die traditionellen Wild- und Ganslwochen zu bedienen.

Die Mastschweine-Notierung bleibt bis zum 9. November unverändert bei EUR 1,99 je kg.

### **Schwieriger Ferkelabsatz**

Auf dem österreichischen Ferkelmarkt hat sich die Lage verschärft. Die Feiertage waren Gift für das Absatzgeschehen entlang der gesamten Produktionskette. Mit großen finanziellen Anstrengungen gelang es aber immerhin, die Ferkelrückstellungen nicht weiter anwachsen zu lassen. Die Notierung bleibt in der 44. Kalenderwoche unverändert bei EUR 2,65 je kg.

In vielen europäischen Ländern litt die Ferkelnachfrage unter einer verzögerten Räumung von Mastställen. Das überschaubare Angebot konnte nicht immer vollständig vermarktet werden. Einige Notierungen gaben daher nach, andere blieben stabil.

### **EU-Schweinemarkt: Fleischhandel weiter impulslos**

Der EU-Schweinemarkt befand sich weiterhin in einer schwierigen Phase. Bei einem wachsenden Angebot blieb die Nachfrage der Schlachthöfe zurückhaltend. Diese warteten weiterhin vergeblich auf eine Belebung des Fleischhandels. Der Export Richtung Asien lieferte nur kleinere Impulse, die Nachfrage nach Nebenprodukten nahm spürbar Fahrt auf. Durch Feiertage reduzierte Schlachtkapazitäten in zahlreichen Mitgliedsländern belasteten den Lebendmarkt zusätzlich. Folglich mussten einige Notierungen nochmals nach unten korrigiert werden, andere behaupteten sich.

Auf dem deutschen Schweinemarkt haben sich durch die Feiertage deutliche Angebotsüberhänge gebildet. Die Schlachtunternehmen erwarten weitere Preisabschläge in den nächsten Wochen und bestellen daher nur das Nötigste. Schweinefleisch wird geringfügig stärker nachgefragt, bleibt aber deutlich hinter den Erwartungen. Der Vereinigungspreis für Schlachtschweine bleibt im Zeitraum 3. bis 9. November unverändert bei EUR 1,90 je kg.

## II PREISBERICHT ÖSTERREICH

### A) Preisbericht für die 43. Woche, 24. Oktober 2022 bis 30. Oktober 2022

1) Auszahlungspreise inkl. Zu- und Abschläge\*) (EUR/kg, exkl. USt.) frei Schlachthof und Umsatzmengen (Stück) der meldepflichtigen Schlachthöfe, Herkunft Österreich

Österreich <sup>1)</sup>	42. Woche 22		43. Woche 22		Vorw. ±	43. KW 21
	EUR/kg	Stück	EUR/kg	Stück	EUR/kg	EUR/kg
Jungstiere U3	5,05	744	5,13	766	0,08	4,42
Jungstiere R3	4,98	278	5,07	209	0,09	4,35
Jungstiere E-P	5,00	3.036	5,07	2.677	0,07	4,38
Ochsen U3	5,18	98	5,23	86	0,05	4,71
Ochsen R3	5,09	101	5,23	81	0,14	4,58
Ochsen E-P <sup>4)</sup>	5,06	413	5,09	345	0,03	4,60
Kühe R3	4,22	296	4,23	262	0,01	3,34
Kühe O3	3,91	135	3,85	114	-0,06	3,10
Kühe E-P	3,79	2.879	3,82	2.342	0,03	3,17
Kalbinnen U3	4,93	415	4,96	377	0,03	4,27
Kalbinnen R3	4,85	405	4,85	293	0,00	4,15
Kalbinnen E-P	4,81	1.485	4,84	1.182	0,03	4,14
Schweine S <sup>2)</sup>	2,23	48.496	2,16	42.305	-0,07	1,63
Schweine E <sup>2)</sup>	2,13	20.909	2,07	17.399	-0,06	1,53
Schweine U <sup>2)</sup>	1,94	984	1,91	783	-0,03	1,38
Schweine S-P <sup>2)</sup>	2,19	70.442	2,13	60.537	-0,06	1,60
Zuchtsauen	1,31	1.126	1,34	1.049	0,03	0,85
Kälber E-P <sup>3)</sup>	6,79	336	7,00	234	0,21	6,32
Jungrinder E-P <sup>3)</sup>	5,33	283	5,38	218	0,05	4,78

Quelle: AMA

Niederösterreich	42. Woche 22		43. Woche 22		Vorw. ±	43. KW 21
	EUR/kg	Stück	EUR/kg	Stück	EUR/kg	EUR/kg
Jungstiere U3	5,04	150	5,11	133	0,07	4,40
Jungstiere R3	4,96	76	5,03	50	0,07	4,33
Jungstiere E-P	4,98	744	5,05	521	0,07	4,38
Ochsen U3	-	-	-	-	-	-
Ochsen R3	-	-	-	-	-	-
Ochsen E-P <sup>4)</sup>	-	-	-	-	-	-
Kühe R3	4,09	44	4,21	57	0,12	3,34
Kühe O3	3,73	14	3,65	18	-0,08	2,99
Kühe E-P	3,74	364	3,81	414	0,07	3,19
Kalbinnen U3	4,97	58	4,96	51	-0,01	4,20
Kalbinnen R3	4,84	69	4,83	54	-0,01	4,00
Kalbinnen E-P	4,77	250	4,85	213	0,08	4,11
Schweine S <sup>2)</sup>	2,27	8.105	2,21	6.772	-0,06	1,66
Schweine E <sup>2)</sup>	2,17	3.172	2,09	2.928	-0,08	1,55
Schweine U <sup>2)</sup>	1,97	132	1,86	156	-0,11	1,31
Schweine S-P <sup>2)</sup>	2,24	11.414	2,17	9.864	-0,07	1,62
Zuchtsauen	1,30	264	1,35	214	0,05	0,85
Kälber E-P <sup>3)</sup>	-	-	-	-	-	-
Jungrinder E-P <sup>3)</sup>	-	-	-	-	-	-

\*) z.B. BIO, Mengenzuschläge, Markenprogramme, Klassifizierungskosten

1) Inkl. Salzburg und Kärnten, aus Datenschutzgründen können diese Preise und Umsatzmengen nicht veröffentlicht werden

2) Abrechnung erfolgt nach Warmgewicht

3) Inkl. Tirol, aus Datenschutzgründen können Bundesländerpreise und Umsatzmengen nicht veröffentlicht werden

4) Aus Datenschutzgründen können Bundesländerwerte der einzelnen Qualitätsklassen nicht veröffentlicht werden

Quelle: AMA

Auszahlungspreise inkl. Zu- und Abschläge\*) (EUR/kg, exkl. USt.) frei Schlachthof und  
Umsatzmengen (Stück) der meldepflichtigen Schlachthöfe, Herkunft Österreich

Oberösterreich	42. Woche 22		43. Woche 22		Vorw. ±	43. KW 21
	EUR/kg	Stück	EUR/kg	Stück	EUR/kg	EUR/kg
Jungstiere U3	5,06	391	5,12	344	0,06	4,43
Jungstiere R3	4,98	121	5,03	75	0,05	4,36
Jungstiere E-P	5,00	1.461	5,06	1.288	0,06	4,37
Ochsen U3	-	-	-	-	-	-
Ochsen R3	-	-	-	-	-	-
Ochsen E-P <sup>4)</sup>	-	-	-	-	-	-
Kühe R3	4,29	122	4,30	103	0,01	3,40
Kühe O3	4,03	55	3,95	44	-0,08	3,12
Kühe E-P	3,92	1.041	3,93	890	0,01	3,27
Kalbinnen U3	4,82	149	4,95	150	0,13	4,16
Kalbinnen R3	4,82	175	4,87	118	0,05	4,11
Kalbinnen E-P	4,80	594	4,85	478	0,05	4,11
Schweine S <sup>2)</sup>	2,21	16.232	2,15	13.690	-0,06	1,63
Schweine E <sup>2)</sup>	2,13	6.529	2,07	5.495	-0,06	1,55
Schweine U <sup>2)</sup>	2,04	295	1,99	249	-0,05	1,48
Schweine S-P <sup>2)</sup>	2,19	23.102	2,12	19.466	-0,07	1,60
Zuchtsauen	1,32	403	1,32	300	0,00	0,82
Kälber E-P <sup>3)</sup>	-	-	-	-	-	-
Jungrinder E-P <sup>3)</sup>	-	-	-	-	-	-

Quelle: AMA

Steiermark	42. Woche 22		43. Woche 22		Vorw. ±	43. KW 21
	EUR/kg	Stück	EUR/kg	Stück	EUR/kg	EUR/kg
Jungstiere U3	5,00	64	-	-	-	4,36
Jungstiere R3	-	-	-	-	-	4,30
Jungstiere E-P	4,98	246	5,04	257	0,06	4,32
Ochsen U3	-	-	-	-	-	-
Ochsen R3	-	-	-	-	-	-
Ochsen E-P <sup>4)</sup>	-	-	-	-	-	-
Kühe R3	4,17	36	4,19	42	0,02	3,21
Kühe O3	-	-	-	-	-	-
Kühe E-P	3,77	222	3,77	279	0,00	3,19
Kalbinnen U3	5,04	72	4,96	71	-0,08	4,44
Kalbinnen R3	4,93	57	4,82	53	-0,11	4,30
Kalbinnen E-P	4,93	185	4,82	194	-0,11	4,38
Schweine S <sup>2)</sup>	2,22	23.143	2,16	20.740	-0,06	1,63
Schweine E <sup>2)</sup>	2,12	10.462	2,06	8.552	-0,06	1,52
Schweine U <sup>2)</sup>	1,89	542	1,89	378	0,00	1,35
Schweine S-P <sup>2)</sup>	2,18	34.149	2,13	29.680	-0,05	1,59
Zuchtsauen	1,32	445	1,35	494	0,03	0,86
Kälber E-P <sup>3)</sup>	-	-	-	-	-	-
Jungrinder E-P <sup>3)</sup>	-	-	-	-	-	-

\*) z.B. BIO, Mengenzuschläge, Markenprogramme, Klassifizierungskosten

1) Inkl. Salzburg und Kärnten, aus Datenschutzgründen können diese Preise und Umsatzmengen nicht veröffentlicht werden

2) Abrechnung erfolgt nach Warmgewicht

3) Inkl. Tirol, aus Datenschutzgründen können Bundesländerpreise und Umsatzmengen nicht veröffentlicht werden

4) Aus Datenschutzgründen können Bundesländerwerte der einzelnen Qualitätsklassen nicht veröffentlicht werden

Quelle: AMA

2) Auszahlungspreise Biorinder inkl. Zu- und Abschläge\*) (EUR/kg, exkl. USt.)  
frei Schlachthof und Umsatzmengen (Stück) der meldepflichtigen Schlachthöfe,  
Herkunft Österreich

Österreich	42. Woche 22		43. Woche 22		Vorw. ±
	EUR/kg	Stück	EUR/kg	Stück	EUR/kg
Jungstiere E-P	5,07	39	4,66	23	-0,41
Ochsen U3	5,40	16	5,41	26	0,01
Ochsen R3	5,29	37	5,36	31	0,07
Ochsen E-P	5,19	167	5,27	132	0,08
Kühe R3	4,24	30	4,29	36	0,05
Kühe O3	3,86	14	4,01	8	0,15
Kühe E-P	3,74	540	3,77	443	0,03
Kalbinnen U3	5,22	26	5,24	64	0,02
Kalbinnen R3	5,09	45	5,11	36	0,02
Kalbinnen E-P	4,93	185	5,07	233	0,14
Kälber E-P	7,65	23	7,77	32	0,12
Jungrinder E-P	5,48	247	5,48	195	0,00

Die Biorinder sind auch im Preisbericht unter Punkt 1) enthalten.

\*) z.B. Mengenzuschläge, Klassifizierungskosten

Quelle: AMA

3) Verkaufspreise Teilstücke vom Rind bzw. Schwein (EUR/kg, exkl. USt.) ab Werk der  
meldepflichtigen Schlachthöfe und Zerlegebetriebe, Herkunft Österreich

Österreich	40. Woche 22	41. Woche 22	42. Woche 22	43. Woche 22	Vorw. ±
	EUR/kg	EUR/kg	EUR/kg	EUR/kg	EUR/kg
<b>Teilstücke vom Jungstier</b>					
Vorderviertel (E-P)	4,86	4,96	4,98	5,03	0,05
<b>Teilstücke vom Schwein</b>					
Schlägel (S-P)	2,45	2,46	2,47	2,40	-0,07
Bauch (S-P)	3,09	3,06	3,15	3,01	-0,14
Schulter (S-P)	2,31	2,29	2,24	2,19	-0,05
Karree (S-P)	4,58	4,54	4,53	4,45	-0,08

Quelle: AMA

4) Notierungspreise in EUR/kg (exkl. USt.):

Schweinebörse Österreich	20.10.22-26.10.22	27.10.22-02.11.22	03.11.22-09.11.22
Mastschw. 56 % MFA (notiert frei Rampe)	1,99	1,99	1,99
Zuchten (notiert frei Rampe)	1,40	1,40	1,40

EZG Gut Streitdorf	42. Woche 22	43. Woche 22	44. Woche 22
ÖHYB-Ferkel bis 25 kg	2,80	2,65	2,65

Quelle: Erzeugergemeinschaften

## 5) Schafpreise in EUR/kg (exkl. USt.) für Frischware:

	41. Woche 22	42. Woche 22	43. Woche 22
Schlachtlämmer (17 - 22 kg SG)	6,80	6,68	6,45

Quelle: AMA

## 6) Verkaufspreise der Österr. Schaf- und Ziegenbörse in EUR/kg (exkl. USt.) für die 43. Woche 2022:

Lebendpreis	Stück	Gesamtgewicht	Durchschnittspreis
Lämmer Kategorie I	753	31.297,90	2,93
Lämmer Kategorie I (Bio)	-	-	-
Lämmer Kategorie II / III	34	1.322,00	2,02
Lämmer Kategorie II / III (Bio)	-	-	-
Altschafe / Altwidder	88	6.733,75	0,65
Altziegen / Altböcke	7	354,35	0,69
Kitze	16	374,00	2,45
Kitze (Bio)	-	-	-
Fleischpreise	Stück	Gesamtgewicht	Durchschnittspreis
Lämmer Kategorie I	195	3.732,72	6,38
Lämmer Kategorie I (Bio)	100	1.937,37	7,21
Lämmer Kategorie II / III	10	160,33	5,01
Lämmer Kategorie II / III (Bio)	-	-	-
Altschafe / Altwidder	-	-	-
Altziegen / Altböcke	-	-	-
Kitze	-	-	-
Kitze (Bio)	-	-	-

Quelle: Österreichische Schaf- und Ziegenbörse reg. Gen. m. b. H.

## 7) Preis- bzw. Markterwartungen für Schlachtrinder in EUR/kg, exkl. USt.:

Rinderbörse Österreich	42. Woche 2022	43. Woche 2022	44. Woche 2022
Jungstier HK R2/3	4,62	4,68	4,68
Kalbin HK R2/3	4,15	4,18	4,18
Kuh HK R2/3	3,48	3,48	*)
Schlachtkälber HK R2/3	6,85	6,95	6,95

\*) Notierung ausgesetzt

Quelle: www.rinderboerse.at

## 8) Marktpreise für Futtermittelmischungen in EUR/100kg, exkl. USt.:

	Juli 2022	August 2022	September 2022
Schweinemastfutter (Alleinfutter) GVO frei	46,79	45,85	45,55
Schweinemastfutter (Alleinfutter) GVO	43,15	42,83	43,17

Gewichtete Durchschnittspreise; frei Betrieb; Mindestabnahmemenge ca. 3 Tonnen lose Staffel; konventionelles Futter, exkl. BIO-Ware

Quelle: AMA



**B) Preisbericht – Zukauf EU\* für 05. September 2022 bis 02. Oktober 2022**

## 1) Preise (EUR/kg, exkl. USt.) und Umsatzmengen (Stück) der meldepflichtigen Schlachthöfe

	August 2022		September 2022		± Vormonat	Sep. 2021
	EUR/kg	Stück	EUR/kg	Stück	EUR/kg	EUR/kg
<b>Deutschland</b>						
Kühe E-P	3,90	25	3,49	17	-0,41	2,81
Schweine S-P **	2,01	39.487	2,11	37.109	0,10	1,35
<b>Slowenien</b>						
Jungtiere E-P	4,59	342	4,58	205	-0,01	3,70
Stierfleisch E-P	4,28	51	4,37	33	0,09	3,35
Kühe E-P	4,16	933	3,85	772	-0,31	2,99
Kalbinnen E-P	4,89	320	4,74	224	-0,15	3,57
Schweine S-P **	2,24	2.109	-	-	-	-
<b>Tschechien</b>						
Jungtiere E-P	4,62	1.472	4,67	1.008	0,05	3,72
Stierfleisch E-P	4,35	90	4,32	74	-0,03	3,63
Kühe E-P	4,30	1.920	3,97	1.280	-0,33	3,32
Kalbinnen E-P	4,65	1.226	4,46	704	-0,19	3,66
<b>Slowakei</b>						
Jungtiere E-P	4,30	51	3,97	60	-0,33	3,61
Stierfleisch E-P	4,23	11	4,13	5	-0,10	3,38
Kühe E-P	3,84	503	3,57	331	-0,27	2,84
Kalbinnen E-P	4,16	88	3,72	77	-0,44	3,06
<b>Ungarn</b>						
Jungtiere E-P	4,47	385	4,56	338	0,09	3,65
Stierfleisch E-P	4,32	74	4,42	48	0,10	3,36
Kühe E-P	4,47	550	3,86	115	-0,61	3,05
Kalbinnen E-P	4,41	140	4,63	174	0,22	3,54
Schweine S-P **	2,05	1.534	2,16	1.461	0,11	1,46
<b>Kroatien</b>						
Jungtiere E-P	4,24	7	-	-	-	-
Kühe E-P	3,99	132	3,76	132	-0,23	2,82
Kalbinnen E-P	4,52	19	-	-	-	3,29
Schweine S-P **	2,17	1.598	2,30	1.755	0,13	1,65
<b>Lettland</b>						
Kalbinnen E-P	4,75	9	-	-	-	3,66

\* Schlachttiere wurden aus EU-Staaten lebend zugekauft und in Österreich geschlachtet

\*\* Abrechnung erfolgt nach Warmgewicht

Quelle: AMA

### III MARKT ÖSTERREICH

#### C) Daten aus der Rinderdatenbank

2022		Jän.	Feb.	März	April	Mai	Juni	Juli	Aug.	Sept.	Okt.	Nov.	Dez.	Jahr								
<b>Schlachtungen bis 8 Monate</b>																						
AT 1)	♂	3.285	3.131	3.721	3.483	3.587	2.703	2.171	2.402	2.476				26.959								
	♀	1.608	1.538	2.006	1.871	1.823	1.392	1.103	1.376	1.479				14.196								
andere Länder 2)	♂	6	3	10	5	5	4	9	7	9				58								
	♀	3	1	3	2	5	2	0	1	1				18								
<b>Schlachtungen über 8 Monate</b>																						
AT 1)	♂	19.470	19.594	23.765	23.199	23.637	20.558	18.292	20.365	21.468				190.348								
	♀	19.133	19.421	22.690	20.881	20.295	17.330	15.544	21.076	20.921				177.291								
andere Länder 2)	♂	1.948	1.821	2.482	1.838	2.081	1.710	1.798	2.599	2.119				18.396								
	♀	4.459	4.560	5.454	5.826	5.160	5.084	4.402	6.701	5.479				47.125								
<b>Schlachtungen gesamt</b>																						
AT 1)	♂	22.755	22.725	27.486	26.682	27.224	23.261	20.463	22.767	23.944				217.307								
	♀	20.741	20.959	24.696	22.752	22.118	18.722	16.647	22.452	22.400				191.487								
	gesamt	43.496	43.684	52.182	49.434	49.342	41.983	37.110	45.219	46.344				408.794								
andere Länder 2)	♂	1.954	1.824	2.492	1.843	2.086	1.714	1.807	2.606	2.128				18.454								
	♀	4.462	4.561	5.457	5.828	5.165	5.086	4.402	6.702	5.480				47.143								
	gesamt	6.416	6.385	7.949	7.671	7.251	6.800	6.209	9.308	7.608				65.597								
<b>Versendungen und Exporte von Lebendrindern in Stück</b>																						
in EU-Länder	♂	5.202	3.421	2.990	2.618	2.625	1.670	1.491	2.112	2.597				24.726								
	♀	3.273	2.991	3.040	3.181	2.933	2.050	1.215	2.293	4.361				25.337								
<b>Zugänge und Importe von Lebendrindern in Stück</b>																						
aus EU-Ländern	♂	21	43	18	35	18	20	37	20	79				291								
	♀	85	76	179	101	148	278	40	91	115				1.113								
<b>Schlachtungen gesamt, getrennt nach Herkunftsländern für Jänner bis September 2022</b>																						
	BE	CH	CZ	DE	DK	EE	ES	FR	HR	HU	IE	IT	LT	LU	LV	NL	PL	RO	SI	SK	UK	ges.
♂	0	5	10.677	151	1	11	0	14	25	4.149	35	4	28	2	80	1	22	14	2.458	774	3	18.454
♀	2	17	21.778	519	23	2	3	108	1.598	8.177	4	34	3	1	159	10	30	3	9.966	4.697	9	47.143
gesamt	2	22	32.455	670	24	13	3	122	1.623	12.326	39	38	31	3	239	11	52	17	12.424	5.471	12	65.597
in %	0,00	0,03	49,48	1,02	0,04	0,02	0,00	0,19	2,47	18,79	0,06	0,06	0,05	0,00	0,36	0,02	0,08	0,03	18,94	8,34	0,02	100,00

1) Geburt und Schlachtung der Rinder in Österreich

2) Geburt der Rinder nicht in Österreich, geschlachtet in Österreich

AT= Österreich, ♂= männlich, ♀=weiblich, BE= Belgien, BG= Bulgarien, CH= Schweiz, CZ= Tschechien, DE= Deutschland, DK= Dänemark, EE= Estland, EL= Griechenland, ES= Spanien, FR= Frankreich, HR= Kroatien, HU= Ungarn, IE= Irland, IT= Italien, LT= Litauen, LU= Luxemburg, LV= Lettland, NL= Niederlande, PL= Polen, PT= Portugal, RO= Rumänien, SE= Schweden, SI= Slowenien, SK= Slowakei, UK= Vereinigtes Königreich

Quelle: AMA

## D) Lebendvermarktung von Nutzkälbern, Jung- und Jährlingsrindern in Österreich

### 1) Männliche Nutzkälber zwischen 8 Tagen und vier Wochen in EUR/Stück (exkl. USt.)

	43. Woche 22			43. KW 21
	Stück	Ø Gewicht	EUR/Stück	EUR/Stück
Stierkälber - Milchrasen	50	55,60	144,38	103,13
Stierkälber - Fleischrasen <sup>*)</sup>	418	75,55	286,00	276,87

<sup>\*)</sup> Fleischrasen, Zweinutzungsrasen oder aus einer Kreuzung mit einer Fleischrasse

Quelle: AMA

### 2) Jungrinder und Jährlingsrinder in EUR/kg (exkl. USt.)

	43. Woche 22			43. KW 21
	Stück	Ø Gewicht	EUR/kg	EUR/kg
Jungrinder	365	319,53	2,65	2,40
Jährlingsrinder - männlich	30	407,27	2,37	2,14
Jährlingsrinder - weiblich	42	395,43	2,24	1,98

Jungrinder: männlich und weiblich, 6 bis 11 Monate, zur Mastung; Jährlingsrinder: 12 bis 23 Monate, zur Mastung

Quelle: AMA

## E) Zuchtrinderverkäufe

### 1) Versteigerungen, Nettopreise in EUR

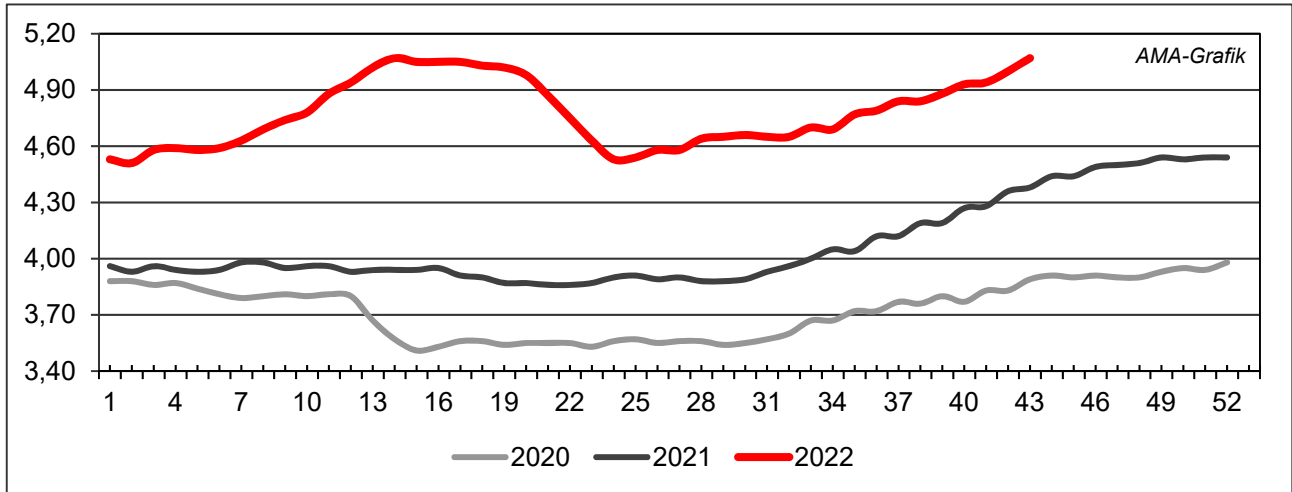
Wels, am 27. Oktober 2022

	Rasse	aufgetrieben	verkauft	Durchschnittspreis
Kühe in Milch	Fleckvieh	5	4	2.165,00
Kalbinnen trächtig	Fleckvieh	10	10	1.938,00
Jungkalbinnen	Fleckvieh	19	19	1.026,00
Zuchtkälber weiblich	Fleckvieh	7	6	438,00
Kühe in Milch	Brown Swiss	4	4	2.505,00
Kalbinnen trächtig	Brown Swiss	10	10	1.996,00
Kalbinnen trächtig	Holstein	2	2	2.210,00
Zuchtkälber weiblich	Holstein	2	2	210,00

Quelle: Rinderzuchtverband und Erzeugergemeinschaft OÖ

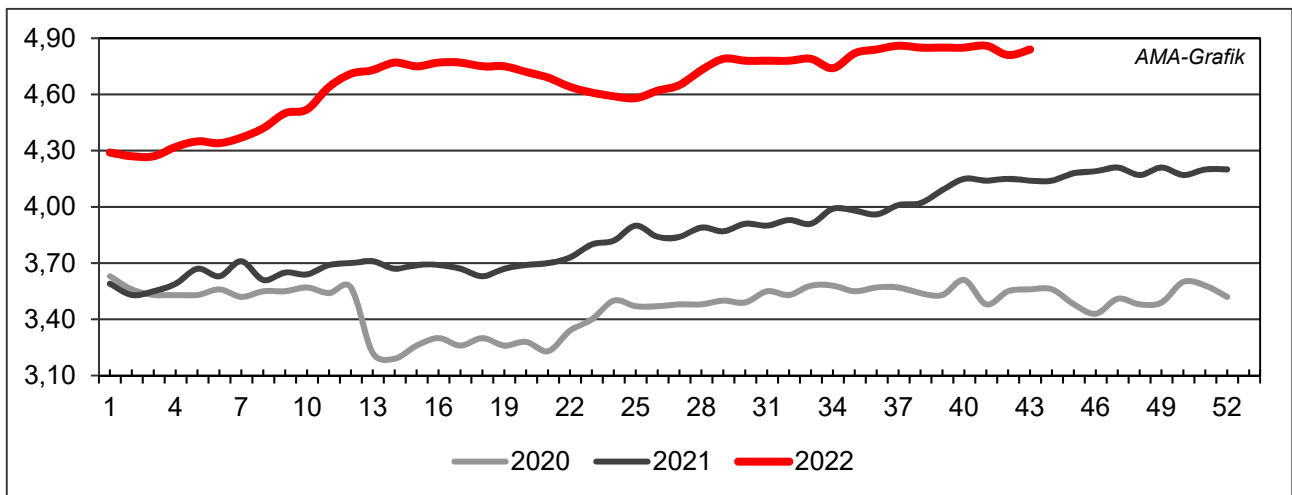
## IV GRAFIK ÖSTERREICH

### F) Schlachtstierpreise (E-P) in EUR/kg, exkl. USt.



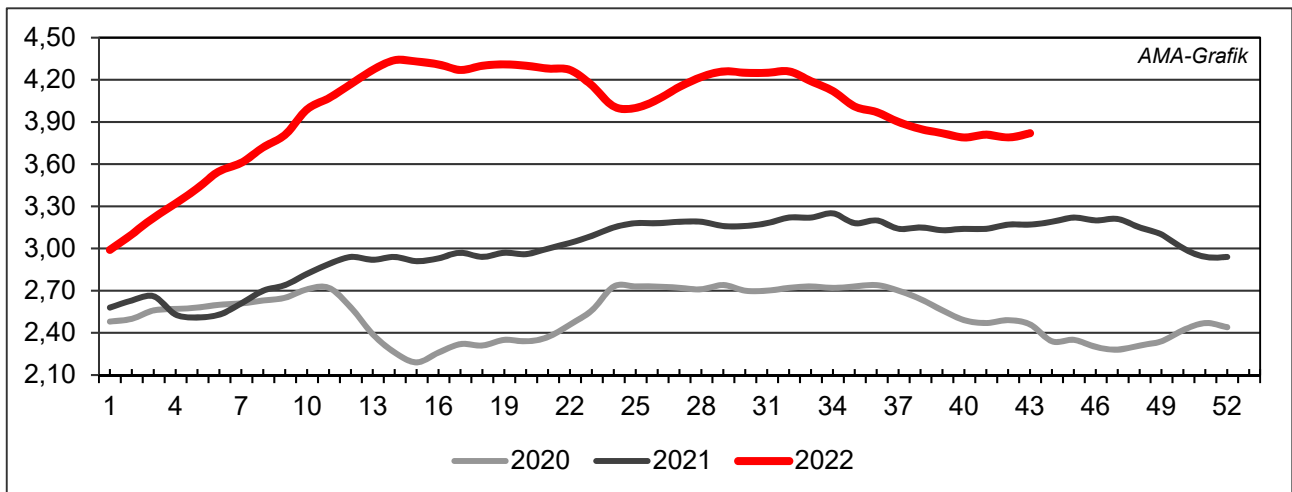
Quelle: AMA

### G) Schlachtkalbinnenpreise (E-P) in EUR/kg, exkl. USt.



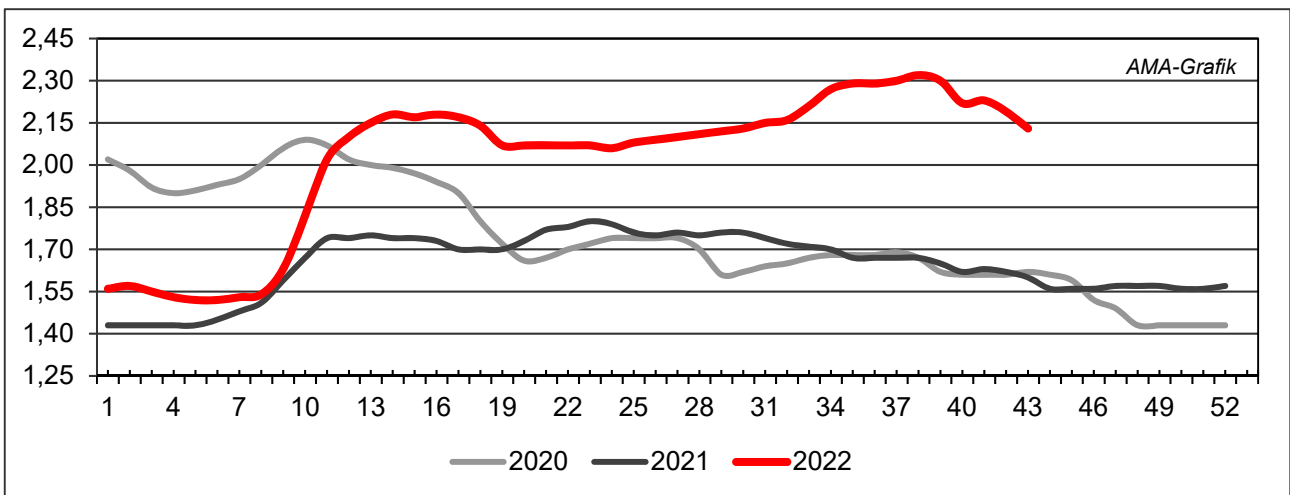
Quelle: AMA

### H) Schlachtkuhpreise (E-P) in EUR/kg, exkl. USt.



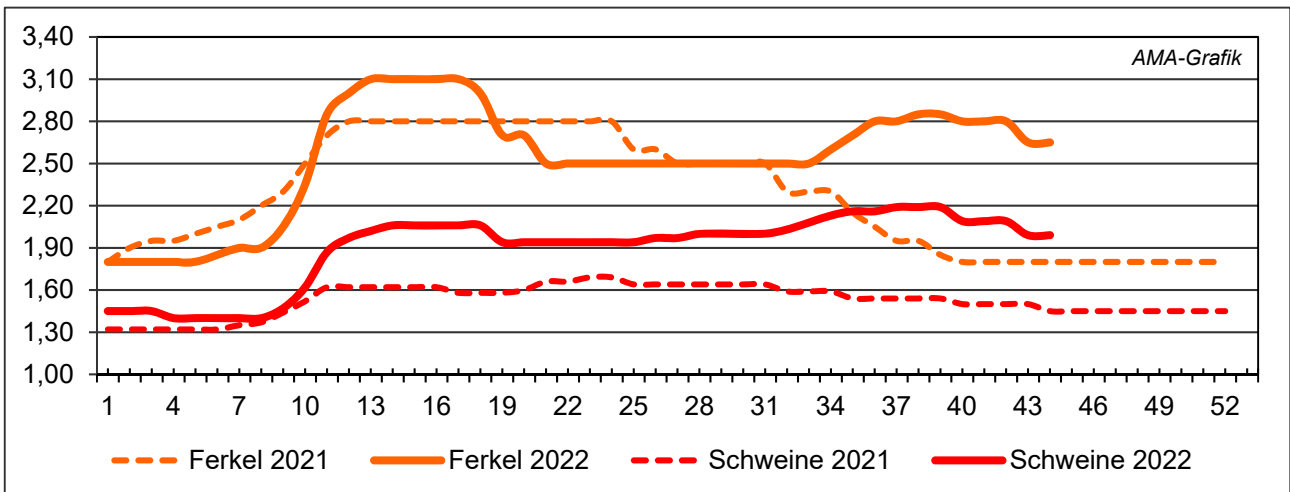
Quelle: AMA

**I) Schweinehälftenpreise (S-P) in EUR/kg, exkl. USt.**



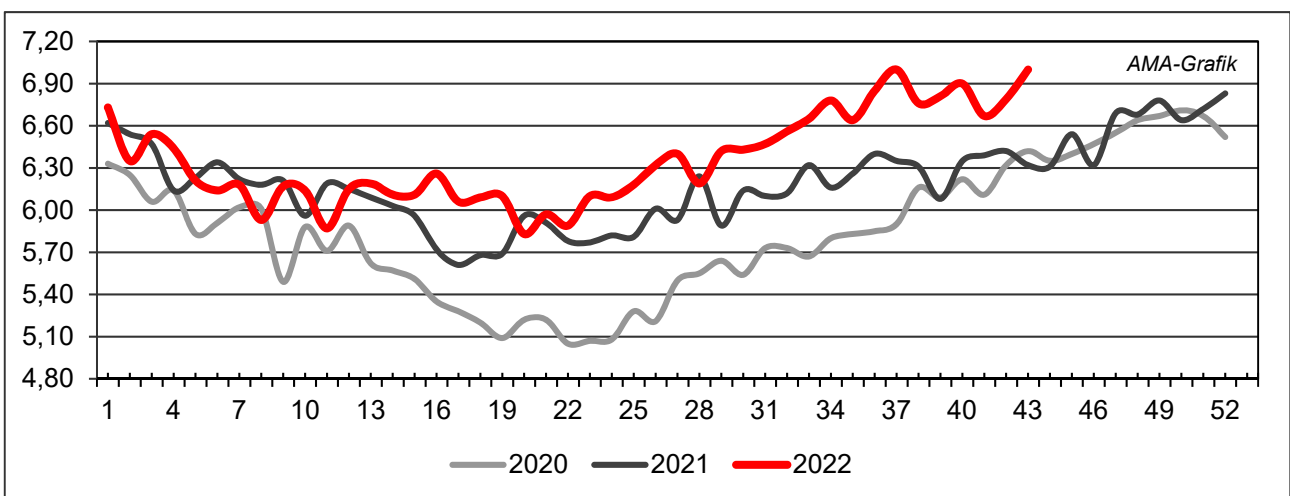
Quelle: AMA

**J) Vergleich der Notierungspreise für Ferkel bzw. Schweine in EUR/kg, exkl. USt.**



Quelle: Erzeugergemeinschaften

**K) Schlachtkälberpreise in EUR/kg, exkl. USt.**



Quelle: AMA

## V MARKT UND PREISE INTERNATIONAL

### L) EU-Preisspiegel für Schlachtvieh

#### 1) Rinder (EUR/100 kg Schlachtgewicht, kalt)

Woche bis:	Jungrinder R3			Jungstiere R3			Ochsen R3			Kühe O3			Kalbinnen R3		
	09.10.	16.10.	23.10.	09.10.	16.10.	23.10.	09.10.	16.10.	23.10.	09.10.	16.10.	23.10.	09.10.	16.10.	23.10.
Belgien	-	-	-	433,50	433,50	433,00	-	-	-	407,39	403,41	407,42	489,00	489,00	489,00
Bulgarien	-	-	-	-	-	-	-	-	-	335,69	314,75	349,98	-	-	-
Tschechien	-	-	-	456,81	446,20	439,91	-	-	-	370,15	360,27	364,44	403,35	388,09	408,67
Dänemark	515,74	514,49	509,51	515,74	507,23	510,19	530,00	506,69	532,91	476,62	469,72	467,97	525,29	511,66	515,43
Deutschland	-	-	-	511,72	512,68	518,44	494,75	514,27	508,56	424,56	422,59	422,95	510,77	513,21	515,02
Estland	-	-	-	-	-	-	-	-	-	433,97	441,75	423,98	-	-	-
Irland	471,81	454,82	-	451,05	443,91	445,69	463,96	459,07	456,13	414,82	408,49	401,96	467,32	464,46	461,19
Griechenland	-	483,00	483,00	-	429,61	429,61	-	-	-	-	223,75	223,75	-	-	-
Spanien	512,64	512,25	513,26	511,92	511,51	508,80	-	-	-	388,31	402,89	375,89	518,09	510,72	509,12
Frankreich	-	-	-	518,00	518,00	520,00	530,00	530,00	535,00	501,00	503,00	503,00	539,00	541,00	541,00
Kroatien	-	-	-	482,32	476,08	476,97	-	-	-	354,76	353,07	-	477,80	486,30	475,11
Italien	519,74	350,00	408,06	423,12	483,07	466,49	380,00	-	-	371,52	370,64	373,51	513,41	524,08	472,32
Zypern	-	-	-	-	-	-	-	-	-	-	-	-	-	-	-
Lettland	351,79	351,79	-	411,79	-	-	-	-	-	317,43	333,18	331,42	311,69	342,66	309,94
Litauen	-	-	-	395,17	403,39	397,43	-	-	-	377,74	371,69	374,19	368,89	407,50	348,30
Luxemburg	-	-	-	-	511,56	513,83	-	-	-	448,02	452,99	471,36	540,88	551,42	529,27
Ungarn	-	-	-	-	-	-	-	-	-	267,22	243,73	279,87	167,13	166,06	-
Malta	-	-	-	-	-	-	-	-	-	-	-	-	-	-	-
Niederlande	488,00	488,00	473,00	435,00	494,00	497,00	-	-	-	440,00	432,00	435,00	237,00	438,00	245,00
ÖSTERREICH	509,19	522,19	532,76	489,35	488,79	495,95	509,91	508,96	508,82	384,18	378,06	389,09	483,96	487,41	482,94
Polen	-	-	496,00	463,70	462,62	475,16	-	-	-	418,84	417,86	424,93	482,31	481,18	487,04
Portugal	438,72	437,31	450,72	491,83	478,20	481,90	430,00	430,00	400,00	330,89	351,17	349,63	471,64	453,83	478,45
Rumänien	-	-	-	-	423,28	413,62	406,89	407,28	408,31	354,75	355,41	366,79	395,88	409,65	376,65
Slowenien	-	-	177,41	449,62	467,60	433,19	-	457,41	-	331,85	299,33	328,89	419,79	421,13	415,39
Slowakei	-	-	-	465,15	473,40	469,05	-	-	-	244,95	244,77	249,19	-	-	-
Finnland	-	-	-	489,57	494,77	485,47	-	-	-	330,95	336,53	331,51	499,00	493,59	451,73
Schweden	539,75	468,04	523,19	514,88	513,59	506,64	506,59	497,46	510,64	468,47	464,21	461,55	508,80	506,12	500,55
<b>EU</b>	<b>508,36</b>	<b>506,86</b>	<b>507,63</b>	<b>500,00</b>	<b>499,64</b>	<b>502,05</b>	<b>478,86</b>	<b>476,09</b>	<b>474,82</b>	<b>432,58</b>	<b>430,76</b>	<b>431,16</b>	<b>509,27</b>	<b>509,41</b>	<b>507,73</b>

Quelle: [http://ec.europa.eu/agriculture/market-observatory/meat/beef/statistics\\_en.htm](http://ec.europa.eu/agriculture/market-observatory/meat/beef/statistics_en.htm), Europäische Kommission

## 2) Marktpreis für geschlachtete Schafe (EUR/100 kg)

	Woche bis:	02.10.2022	09.10.2022	16.10.2022	23.10.2022	Vorwoche ±
SCHWERE LÄMMER	Belgien	676,40	679,70	698,40	699,50	1,10
	Deutschland	801,84	796,14	768,79	799,57	30,78
	Spanien	721,65	722,65	724,71	727,15	2,44
	Frankreich	797,00	796,00	795,00	796,00	1,00
	Kroatien	833,08	782,51	792,33	789,41	-2,92
	Irland	614,29	608,55	610,93	613,29	2,36
	Italien	608,00	608,00	606,00	601,00	-5,00
	Zypern	476,00	480,00	484,00	496,00	12,00
	Lettland	583,53	549,91	559,39	545,72	-13,67
	Litauen	582,61	554,31	553,86	582,89	29,03
	Ungarn	-	717,93	-	717,22	-
	Niederlande	646,86	586,14	574,95	578,22	3,27
	ÖSTERREICH	643,00	659,00	680,00	666,00	-14,00
	Portugal	637,67	637,67	678,33	678,33	0,00
	Rumänien	380,16	334,52	345,67	311,58	-34,09
	Slowenien	639,31	608,42	633,55	620,39	-13,16
	Finnland	523,00	523,00	523,00	523,00	0,00
	Schweden	616,80	597,49	621,44	588,28	-33,16
	<i>EU</i>	<i>709,78</i>	<i>703,57</i>	<i>702,87</i>	<i>706,32</i>	<i>3,45</i>
LEICHTE LÄMMER	Bulgarien	739,71	750,15	712,61	753,86	41,25
	Griechenland	710,66	712,32	-	-	-
	Spanien	736,41	737,38	738,78	741,69	2,91
	Kroatien	951,93	840,46	801,73	826,55	24,82
	Italien	717,00	725,00	727,00	770,00	43,00
	Lettland	574,31	520,99	476,79	568,25	91,46
	Ungarn	-	-	-	-	-
	Portugal	871,18	871,18	872,46	872,46	0,00
	Slowenien	594,08	641,49	603,24	617,06	13,82
<i>EU</i>	<i>729,30</i>	<i>731,26</i>	<i>732,01</i>	<i>740,65</i>	<i>8,64</i>	

 Quelle: [http://ec.europa.eu/agriculture/sheep-goats/presentations/index\\_en.htm](http://ec.europa.eu/agriculture/sheep-goats/presentations/index_en.htm), Europäische Kommission

## 3) Schweine, Klasse S (EUR/100 kg Schlachtgewicht, kalt)

Woche bis:	02.10.2022	09.10.2022	16.10.2022	23.10.2022	Vorwoche ±
Belgien	205,21	198,87	197,33	197,38	0,05
Tschechien	212,97	209,32	208,81	207,86	-0,95
Dänemark	189,20	189,84	189,82	189,69	-0,13
Deutschland	216,26	212,36	212,90	206,54	-6,36
Estland	197,47	199,85	198,40	197,36	-1,04
Spanien	217,88	217,57	218,43	218,00	-0,43
Frankreich	223,00	223,00	223,00	221,00	-2,00
Kroatien	197,57	198,38	208,68	207,02	-1,67
Irland	203,28	203,32	203,35	203,42	0,07
Lettland	218,02	209,52	205,22	198,67	-6,55
Litauen	209,89	196,74	193,27	185,42	-7,85
Luxemburg	217,55	211,04	210,53	207,11	-3,42
Ungarn	215,02	208,67	208,55	212,16	3,60
Niederlande	185,89	181,40	178,64	178,53	-0,11
ÖSTERREICH	235,27	227,59	227,99	223,53	-4,46
Polen	210,79	201,65	198,97	198,28	-0,69
Portugal	229,26	229,26	229,26	229,26	0,00
Rumänien	224,93	220,77	220,57	220,53	-0,04
Slowenien	243,66	235,15	235,40	232,13	-3,27
Slowakei	217,84	209,92	209,12	207,21	-1,91
Finnland	229,88	230,48	229,24	228,91	-0,33
Schweden	235,96	236,58	234,02	233,82	-0,20
<i>EU</i>	212,97	210,48	210,41	208,58	-1,83

 Quelle: [http://ec.europa.eu/agriculture/market-observatory/meat/pigmeat/statistics\\_en.htm](http://ec.europa.eu/agriculture/market-observatory/meat/pigmeat/statistics_en.htm), Europäische Kommission



## 4) Schweine, Klasse E (EUR/100 kg Schlachtgewicht, kalt)

Woche bis:	02.10.2022	09.10.2022	16.10.2022	23.10.2022	Vorwoche ±
Belgien	191,88	185,43	184,12	183,81	-0,31
Bulgarien	219,36	236,02	243,81	248,21	4,39
Tschechien	207,98	205,16	204,24	202,97	-1,27
Dänemark	183,28	183,79	183,64	183,64	0,00
Deutschland	212,54	209,01	208,85	203,15	-5,70
Estland	192,20	191,01	195,52	192,96	-2,56
Spanien	211,41	210,42	210,82	209,22	-1,60
Frankreich	215,00	216,00	216,00	214,00	-2,00
Kroatien	209,79	201,70	205,49	204,89	-0,60
Irland	202,69	202,71	202,58	202,71	0,13
Zypern	239,64	239,79	239,73	237,16	-2,57
Lettland	223,54	213,72	213,84	205,44	-8,40
Litauen	212,48	201,89	196,76	191,40	-5,36
Luxemburg	211,07	203,09	203,67	200,65	-3,02
Ungarn	212,57	205,67	205,81	209,37	3,56
Niederlande	184,75	180,26	177,50	177,39	-0,11
ÖSTERREICH	223,39	216,56	217,26	212,89	-4,37
Polen	209,21	199,75	197,22	196,67	-0,55
Portugal	229,73	229,73	229,73	229,73	0,00
Rumänien	223,95	220,43	219,00	219,89	0,88
Slowenien	225,89	217,21	217,46	213,80	-3,66
Slowakei	213,51	210,06	210,43	208,96	-1,47
Finnland	223,63	223,89	222,65	222,70	0,05
Schweden	232,85	232,25	231,29	230,28	-1,01
<b>EU</b>	<b>208,45</b>	<b>204,99</b>	<b>204,31</b>	<b>202,47</b>	<b>-1,84</b>

 Quelle: [http://ec.europa.eu/agriculture/market-observatory/meat/pigmeat/statistics\\_en.htm](http://ec.europa.eu/agriculture/market-observatory/meat/pigmeat/statistics_en.htm), Europäische Kommission

## 5) Ferkel (EUR/Stück)

Woche bis:	02.10.2022	09.10.2022	16.10.2022	23.10.2022	Vorwoche ±
Belgien	50,00	48,25	48,25	45,25	-3,00
Dänemark	62,80	62,79	62,78	62,78	0,00
Deutschland	59,70	56,90	56,40	56,30	-0,10
Spanien	53,66	53,66	53,66	53,66	0,00
Frankreich	45,25	47,50	49,25	49,00	-0,25
Kroatien	52,61	55,25	55,23	55,21	-0,02
Italien	82,85	83,20	83,55	-	-
Lettland	61,09	51,87	40,65	40,47	-0,18
Ungarn	48,94	-	48,73	46,51	-2,22
Niederlande	38,75	37,25	36,50	36,00	-0,50
Portugal	49,00	49,00	50,00	50,00	0,00
Finnland	48,71	49,07	48,38	48,53	0,15
Schweden	85,38	86,39	84,57	85,48	0,91
<b>EU</b>	<b>55,72</b>	<b>55,06</b>	<b>55,11</b>	<b>54,81</b>	<b>-0,30</b>

Quelle: [http://ec.europa.eu/agriculture/market-observatory/meat/pigmeat/statistics\\_en.htm](http://ec.europa.eu/agriculture/market-observatory/meat/pigmeat/statistics_en.htm), Europäische Kommission

## M) Preisentwicklung diverser Länder für Schlachtvieh

### 1) Deutschland gesamt: frei Schlachtstätte je kg SG in EUR ohne MwSt.

Woche bis:	09.10.2022	16.10.2022	23.10.2022	30.10.2022	Vorw. ±
Jungstiere U3	5,09	5,10	5,17	5,24	0,07
Jungstiere R3	5,02	5,03	5,08	5,15	0,07
Jungstiere O3	4,73	4,74	4,79	4,83	0,04
Kalbinnen R3	5,01	5,03	5,05	5,08	0,03
Kühe R3	4,35	4,36	4,37	4,38	0,01
Kühe O3	4,16	4,14	4,15	4,16	0,01
Kälber E-P	5,33	5,33	5,50	5,81	0,31
Schweine S	2,08	2,09	2,02	1,98	-0,04
Schweine E	2,05	2,05	1,99	1,95	-0,04
Lämmer, pauschal	7,81	7,54	7,84	7,52	-0,32

Quelle: Bundesministerium für Ernährung, Landwirtschaft und Verbraucherschutz (BLE, Deutschland)

### 2) Preise frei Schlachtstätte in Bayern\*) (EUR/kg Schlachtgewicht)

Woche bis:	09.10.2022	16.10.2022	23.10.2022	30.10.2022	Vorw. ±
Jungstiere U3	5,13	5,17	5,24	5,28	0,04
Jungstiere R3	5,08	5,09	5,18	5,24	0,06
Jungstiere E-P	5,05	5,09	5,17	5,21	0,04
Kalbinnen U3	4,98	5,03	5,07	5,08	0,01
Kalbinnen R3	4,95	4,98	5,02	5,05	0,03
Kalbinnen E-P	4,81	4,87	4,89	4,90	0,01
Kühe U3	4,61	4,61	4,63	4,63	0,00
Kühe R3	4,35	4,36	4,37	4,38	0,01
Kühe E-P	4,08	4,07	4,10	4,11	0,01
Schweine E	2,04	2,03	1,97	1,94	-0,03
Schweine S-P	2,05	2,05	1,98	1,95	-0,03

\*) Abrechnung erfolgt bei Rindern und Schweinen nach Warmgewicht

Quelle: Bayerischer Bauernverband

### 3) Italien: Marktbericht Markt Modena - Preise in EUR/kg LG (exkl. USt.)

Nutzkälber/Einsteller	03.10.2022	10.10.2022	17.10.2022	24.10.2022	31.10.2022
Nutzkälber/Fleischrasse Extra Qual.	4,30-5,00	4,25-4,95	4,25-4,95	4,25-4,95	4,25-4,95
Nutzkälber/Fleischrasse	2,48-3,25	2,43-3,20	2,38-3,15	2,38-3,15	2,38-3,15
Einsteller/Limousin	3,63-3,76	3,63-3,76	3,68-3,81	3,68-3,81	3,68-3,81
Einsteller/Kreuzungen	3,48-3,59	3,48-3,59	3,48-3,59	3,48-3,59	3,48-3,59
Schlachtrinder/Jungstiere	03.10.2022	10.10.2022	17.10.2022	24.10.2022	31.10.2022
Limousin	3,56-3,63	3,56-3,63	3,56-3,63	3,56-3,63	3,56-3,63
Charolais u. Kreuzungen Extra Qual.	3,41-3,49	3,41-3,49	3,41-3,49	3,41-3,49	3,41-3,49
Schwarzbunte 1. Qual.	2,10-2,20	2,10-2,20	2,10-2,20	2,10-2,20	2,10-2,20
Schlachtrinder/Kalbinnen	03.10.2022	10.10.2022	17.10.2022	24.10.2022	31.10.2022
Limousin	3,54-3,59	3,54-3,59	3,54-3,59	3,54-3,59	3,54-3,59
Fleischrasse u. Kreuzungen	3,31-3,36	3,31-3,36	3,31-3,36	3,31-3,36	3,31-3,36

Quelle: www.borsamercimodena.it, Borsa Merci di Modena

**Marktbericht Markt Modena - Fleischpreise in EUR/kg**

<b>Jungstierfleisch/Hälften</b>	<b>03.10.2022</b>	<b>10.10.2022</b>	<b>17.10.2022</b>	<b>24.10.2022</b>	<b>31.10.2022</b>
Extra Qualität	6,88-7,08	6,88-7,08	6,88-7,08	6,88-7,08	6,88-7,08
1. Qualität	6,43-6,93	6,43-6,93	6,43-6,93	6,43-6,93	6,43-6,93
2. Qualität	5,98-6,33	5,98-6,33	5,98-6,33	5,98-6,33	5,98-6,33
<b>Kalbinnenfleisch/Hälften</b>	<b>03.10.2022</b>	<b>10.10.2022</b>	<b>17.10.2022</b>	<b>24.10.2022</b>	<b>31.10.2022</b>
Extra Qualität	6,70-6,87	6,70-6,87	6,70-6,87	6,70-6,87	6,70-6,87
1. Qualität	6,15-6,45	6,15-6,45	6,15-6,45	6,15-6,45	6,15-6,45
2. Qualität	5,95-6,15	5,95-6,15	5,95-6,15	5,95-6,15	5,95-6,15

Quelle: www.borsamermodena.it, Borsa Merci di Modena

**4) Italien: Richtpreis Schlachtschweine in EUR/kg**

<b>Notierung vom:</b>	<b>13.10.2022</b>	<b>20.10.2022</b>	<b>27.10.2022</b>
Schlachtschweine 130 - 144 kg LG	1,81	1,81-1,82	1,81

Quelle: www.listinicum.it, Commissione Unica Nazionale

**5) Niederlande: Schweine und Ferkel in EUR/kg**

<b>Woche bis:</b>	<b>23.10.2022</b>	<b>30.10.2022</b>	<b>06.11.2022</b>
Vion, ab Hof, inkl. USt., in EUR/kg SG Basispreis 56 % MFA, Typ A, 78 - 100 kg	1,99	1,93	1,93
Ferkel (BestPigletPrice), EUR/Stück	44,00	42,00	42,00

Quelle: VDE Varkenshandel

**6) Dänemark: Produzentenpreise**

<b>Woche bis:</b>	<b>23.10.2022</b>	<b>30.10.2022</b>	<b>06.11.2022</b>
Schlachtschweine, 61 % MFA in EUR/kg	1,66	1,66	1,66

Quelle: Danish Crown

**7) Frankreich: Schweine in EUR/kg SG, ab Hof**

<b>Woche bis:</b>	<b>23.10.2022</b>	<b>30.10.2022</b>	<b>06.11.2022</b>
Bretagne, 56 % Fleischanteil Montag	2,024	1,964	1,908
Donnerstag	1,975	1,914	-

Quelle: www.marche-porc-breton.com, Marché du Porc Breton

**8) Spanien: Mercolleida, Notierungen in EUR**

<b>Notierung vom:</b>	<b>13.10.2022</b>	<b>20.10.2022</b>	<b>27.10.2022</b>
Schweine in EUR/kg LG (Cerdo Selecto)	1,73	1,71	1,69
Ferkel (20 kg) in EUR/Stück (Precio Base Lleida)	46,50	46,50	46,00

Quelle: ANAFRIC

Der Marktbericht Vieh und Fleisch erscheint wöchentlich.

Dieser Bericht ist auf der Webseite der  
Agrarmarkt Austria ([www.ama.at](http://www.ama.at)) im Internet verfügbar.

Die nächste Ausgabe wird voraussichtlich am 10. November 2022 erscheinen.

### **Impressum**

Informationen gemäß § 5 E-Commerce Gesetz und Offenlegung gemäß § 25 Mediengesetz

Medieninhaber, Herausgeber, Vertrieb: Agrarmarkt Austria

Redaktion: GB I/Abt. 3 – Referat 08

Dresdner Straße 70

1200 Wien

UID-Nr.: ATU16305503

Telefon: +43 50 3151-248

Fax: +43 50 3151-396

E-Mail: [preismeldungen@ama.gv.at](mailto:preismeldungen@ama.gv.at)

Vertretungsbefugt:

Dipl.-Ing. Günter Griesmayr, Vorstandsvorsitzender und Vorstand für den Geschäftsbereich II

Dr. Richard Leutner, Vorstand für den Geschäftsbereich I

Die Agrarmarkt Austria ist eine gemäß § 2 AMA-Gesetz 1992, BGBl. Nr. 376/1992, eingerichtete juristische Person öffentlichen Rechts, deren Aufgaben im § 3 festgelegt sind. Sie unterliegt gemäß § 25 AMA-Gesetz der Aufsicht des Bundesministers für Land- und Forstwirtschaft, Regionen und Wasserwirtschaft.

Hersteller: Eigendruck

Bildnachweis: [www.pixabay.com](http://www.pixabay.com)

Verlagsrechte: Die in dieser Broschüre veröffentlichten Beiträge sind urheberrechtlich geschützt. Alle Rechte sind vorbehalten. Nachdruck und Auswertung der von der AGRARMARKT AUSTRIA erhobenen Daten sind mit Quellenangabe gestattet. Alle Angaben ohne Gewähr.

Im Sinne des Gleichheitsgrundsatzes haben die Ausführungen in gleicher Weise für alle Geschlechter Geltung.