




**AMA**  
**AgrarMarkt Austria**

Dresdner Straße 70, 1200 Wien

K-Ö  
Gemäß des § 3 Abs. 1 Z 1 des AMA-Gesetzes 1992 (BGBl. Nr. 376/1992 i. d. g. F.)  
Quality Austria - Zertifiziertes Qualitätsmanagement-System nach ONORM EN ISO 9001 REG. Nr. 01537/0  
CIS - Zertifiziertes Informationssicherheits-Managementsystem nach ISO/IEC 27001 REG Nr. 35/0

[www.ama.at](http://www.ama.at)



# Marktbericht

VIEH UND FLEISCH | 21. Woche | 19.05.2014 – 25.05.2014

21. AUSGABE 2014

Marktübersicht

Preisbericht Österreich

Preisentwicklung Schlachtvieh

Markt und Preise international

# **I N H A L T**

<b>I.....</b>	<b>MARKTÜBERSICHT.....</b>	<b>3</b>
<b>II.....</b>	<b>PREISBERICHT ÖSTERREICH.....</b>	<b>4</b>
	A) Preisbericht .....	4
	B) Preisbericht – Zukauf EU .....	7
<b>III.....</b>	<b>MARKT ÖSTERREICH.....</b>	<b>8</b>
	C) Daten aus der Rinderdatenbank .....	8
	D) Vermarktung von Nutzkälbern und Einstellrindern in Österreich.....	9
	E) Zuchtrinderverkäufe .....	9
<b>IV.....</b>	<b>GRAFIK ÖSTERREICH.....</b>	<b>10</b>
	F) Schlachtstierpreise (E-P) .....	10
	G) Schlachtkalbinnenpreise (E-P) .....	10
	H) Schlachtkuhpreise (E-P) .....	10
	I) Schweinehälftenpreise (S-P) .....	11
	J) Vergleich der Notierungspreise für Ferkel bzw. Schweine .....	11
	K) Schlachtkälberpreise.....	11
<b>V.....</b>	<b>MARKT UND PREISE INTERNATIONAL .....</b>	<b>12</b>
	L) EU-Preisspiegel für Schlachtvieh.....	12
	M) Preisentwicklung diverser Länder für Schlachtvieh in Euro.....	15
	N) Erstattungen für Exporte nach Drittländern .....	16

## I MARKTÜBERSICHT

### Schlachtrinderpreise weitgehend stabil

Der durchschnittliche Auszahlungspreis der Schlachthöfe (E-P) für Jungstiere steigt in der Berichtswoche um 1 Cent je kg. Es kommt zu einem Preis von EUR 3,62 je kg. Dieser liegt um 1,4 % unter dem Niveau des Vorjahres.

Für Schlachtkühe wird um 3 Cent je kg mehr bezahlt. Der Preis liegt derzeit bei EUR 2,78 je kg und um 6,1 % unter dem Vorjahresniveau.

Der Preis für Kalbinnen bleibt in der Berichtswoche unverändert. Dieser Durchschnittspreis liegt derzeit bei EUR 3,51 je kg und um 0,3 % über der Linie des Vorjahres.

Bei Schlachtkälbern steigt der Preis um 9 Cent auf EUR 5,21 je kg. Im Vergleich zur Vorjahreswoche ergibt das ein Minus von 5,1 %.

### Preiserwartungen für die 22. KW:

Laut Österreichischer Rinderbörse trifft bei heimischen Jungstieren ein leicht rückläufiges Angebot auf eine sehr verhaltene Nachfrage. Die Preise geben etwas nach. Bei Kalbinnen sind Angebot und Nachfrage ausgeglichen und die Preise stabil. Das Angebot an Schlachtkühen geht nochmals zurück, die Preise steigen leicht. Bei Schlachtkälbern steht einem knappen Angebot eine ruhige Nachfrage gegenüber, die Preise tendieren seitwärts.

EU-weit ist die Frischfleischnachfrage bei Rindern gedämpft. Die Jungstierpreise sind in den meisten Ländern nochmals etwas rückläufig. Bei Schlachtkühen fällt das Angebot überwiegend knapp aus, die Preise tendieren stabil bis leicht steigend.

### Nachfragebelebung bei Schlachtschweinen

Der Durchschnittspreis (S-P) für Schlachtschweine steigt in der Berichtswoche um 1 Cent je kg. Dieser liegt derzeit bei EUR 1,67 je kg und um 4,4 % über dem Vorjahrespreis. Laut Österreichischer Schweinebörse profitiert der heimische Schweinemarkt von der nun in Fahrt gekommenen Grillsaison. Das Thema Grillen ist derzeit in allen Medien vertreten, Zeitungen und Zeitschriften geben Grilltipps und die Werbeprospekte des Lebensmitteleinzelhandels führen Grillartikel auf den Titelseiten. Vor dem Hintergrund einer spürbaren Nachfragebelebung konnte bei Schlachtschweinen ein Preisplus erzielt werden. Allerdings nahmen einige Abnehmer der Schweinebörse den Anstieg der Notierung um 6 Cent auf EUR 1,65 je kg nur widerwillig zur Kenntnis. Ihr Blick richtete sich bereits auf den Feiertag und die dadurch fehlende Schlachtkapazität. Dennoch bleibt die Notierung im Zeitraum 29. Mai bis 4. Juni unverändert bei EUR 1,65 je kg.

Einmal mehr zeigt sich, dass grillfreundliches Wetter insbesondere zu Beginn der Grillsaison zu den besten Preisstimulatoren gehört. Besonders in den ersten Wochen der Saison wirkt dieses Argument kräftiger als gegen Ende des Sommers.

Der Preis für Zuchtsauen sinkt in der Berichtswoche um 1 Cent auf EUR 1,28 je kg. Im Vergleich zu 2013 ergibt sich ein Plus von 6,7 %.

### Regionale Unterschiede auf Ferkelmarkt

Auf dem österreichischen Ferkelmarkt bestehen im Verhältnis von Angebot und Nachfrage regionale Unterschiede. Die Palette reicht von völlig ausverkauft bis zu steigenden Angebotsüberhängen. In Anlehnung an die Preisentwicklung in Deutschland bleibt die heimische Notierung mit EUR 2,65 je kg auf unverändertem Niveau. Europaweit verlieren die Ferkelmärkte die Stabilität der letzten Monate. Jahreszeitlich bedingt liegt das kontinuierlich steigende Angebot leicht über der Nachfrage.

### EU-Schweinemarkt: Notierungen legen zu

Nach wochenlanger Stagnation herrscht auf dem EU-Schweinemarkt nun Rückenwind. Das Plus von 8 Cent je kg in Deutschland zieht die Notierungen europaweit nach oben. Die Ausnahme bildet wie schon in der Vorwoche Frankreich, der dortige Rückgang fällt allerdings sehr gering aus. In Deutschland lässt sich das höhere Preisniveau zwar noch nicht vollständig auf dem Fleischmarkt umsetzen, die Nachfrage nach schlachtreifen Schweinen wird aber als gut bis sehr gut beschrieben. Daher liegt der Vereinigungspreis auch im Zeitraum 29. Mai bis 4. Juni bei EUR 1,68 je kg.

## II PREISBERICHT ÖSTERREICH

### A) Preisbericht für die 21. Woche 2014, das ist der Zeitraum vom 19. Mai 2014 bis 25. Mai 2014

#### 1) Frei Rampe Preise (EUR/kg, exkl. USt) und Umsatzmengen (Stück) der meldepflichtigen Schlachthöfe

Österreich <sup>1)</sup>	20. Woche 2014		21. Woche 2014		Vorwoche ±	21. KW 13
	EUR/kg	Stück	EUR/kg	Stück	EUR/kg	EUR/kg
Jungstiere U3	3,66	812	3,66	857	0,00	3,72
Jungstiere R3	3,59	346	3,60	302	0,01	3,66
Jungstiere E-P	3,61	2.937	3,62	2.881	0,01	3,67
Ochsen U3	3,90	16	3,87	1	-0,03	3,93
Ochsen R3	3,78	65	3,68	21	-0,10	3,72
Ochsen E-P	3,68	193	3,63	72	-0,05	3,75
Kühe R3	2,91	315	2,92	292	0,01	3,10
Kühe O3	2,61	136	2,67	130	0,06	2,90
Kühe E-P	2,75	1.902	2,78	1.625	0,03	2,96
Kalbinnen U3	3,64	230	3,65	166	0,01	3,67
Kalbinnen R3	3,52	294	3,51	213	-0,01	3,49
Kalbinnen E-P	3,51	848	3,51	702	0,00	3,50
Schweine S <sup>2)</sup>	1,70	44.603	1,72	42.708	0,02	1,65
Schweine E <sup>2)</sup>	1,58	21.992	1,60	21.754	0,02	1,53
Schweine U <sup>2)</sup>	1,38	1.349	1,39	1.230	0,01	1,32
Schweine S-P <sup>2)</sup>	1,66	67.967	1,67	65.704	0,01	1,60
Z-Sauen	1,29	871	1,28	834	-0,01	1,20
Kälber E-P <sup>3)</sup>	5,12	438	5,21	459	0,09	5,49
Jungrinder E-P <sup>3)</sup>	4,27	273	4,26	246	-0,01	4,26

Quelle: Meldungen der Schlachthöfe gem. § 3 (3) Vieh-Meldeverordnung

Niederösterreich	20. Woche 2014		21. Woche 2014		Vorwoche ±	21. KW 13
	EUR/kg	Stück	EUR/kg	Stück	EUR/kg	EUR/kg
Jungstiere U3	3,65	207	3,65	258	0,00	3,67
Jungstiere R3	3,59	99	3,59	91	0,00	3,64
Jungstiere E-P	3,61	715	3,61	791	0,00	3,63
Ochsen U3	-	-	-	-	-	-
Ochsen R3	-	-	-	-	-	-
Ochsen E-P <sup>4)</sup>	-	-	-	-	-	-
Kühe R3	2,86	91	2,84	63	-0,02	3,08
Kühe O3	2,59	26	2,60	25	0,01	2,85
Kühe E-P	2,78	401	2,75	369	-0,03	2,99
Kalbinnen U3	3,70	55	3,70	53	0,00	3,61
Kalbinnen R3	3,48	46	3,42	45	-0,06	3,44
Kalbinnen E-P	3,56	192	3,54	195	-0,02	3,52
Schweine S <sup>2)</sup>	1,71	8.154	1,72	7.757	0,01	1,64
Schweine E <sup>2)</sup>	1,59	3.683	1,59	3.286	0,00	1,51
Schweine U <sup>2)</sup>	1,39	193	1,39	195	0,00	1,30
Schweine S-P <sup>2)</sup>	1,66	12.033	1,67	11.240	0,01	1,59
Z-Sauen	1,25	179	1,25	147	0,00	1,21
Kälber E-P <sup>3)</sup>	-	-	-	-	-	-
Jungrinder E-P <sup>3)</sup>	-	-	-	-	-	-

Quelle: Meldungen der Schlachthöfe gem. § 3 (3) Vieh-Meldeverordnung

**Frei Rampe Preise (EUR/kg, exkl. USt) und Umsatzmengen (Stück) der meldepflichtigen Schlachthöfe**

	20. Woche 2014		21. Woche 2014		Vorwoche ±	21. KW 13
	EUR/kg	Stück	EUR/kg	Stück	EUR/kg	EUR/kg
<b>Oberösterreich</b>						
Jungstiere U3	3,67	410	3,68	422	0,01	3,73
Jungstiere R3	3,60	167	3,60	164	0,00	3,68
Jungstiere E-P	3,62	1.407	3,64	1.447	0,02	3,68
Ochsen U3	-	-	-	-	-	-
Ochsen R3	-	-	-	-	-	-
Ochsen E-P <sup>4)</sup>	-	-	-	-	-	-
Kühe R3	2,91	126	2,94	106	0,03	3,09
Kühe O3	2,50	54	2,71	41	0,21	2,83
Kühe E-P	2,78	718	2,82	579	0,04	2,96
Kalbinnen U3	3,62	97	3,67	77	0,05	3,75
Kalbinnen R3	3,53	150	3,57	94	0,04	3,56
Kalbinnen E-P	3,53	376	3,57	303	0,04	3,57
Schweine S <sup>2)</sup>	1,72	15.527	1,74	14.572	0,02	1,68
Schweine E <sup>2)</sup>	1,61	7.436	1,62	7.635	0,01	1,55
Schweine U <sup>2)</sup>	1,40	404	1,42	408	0,02	1,35
Schweine S-P <sup>2)</sup>	1,68	23.372	1,69	22.616	0,01	1,63
Z-Sauen	1,31	263	1,30	299	-0,01	1,20
Kälber E-P <sup>3)</sup>	-	-	-	-	-	-
Jungrinder E-P <sup>3)</sup>	-	-	-	-	-	-

Quelle: Meldungen der Schlachthöfe gem. § 3 (3) Vieh-Meldeverordnung

	20. Woche 2014		21. Woche 2014		Vorwoche ±	21. KW 13
	EUR/kg	Stück	EUR/kg	Stück	EUR/kg	EUR/kg
<b>Steiermark</b>						
Jungstiere U3	3,63	123	3,62	104	-0,01	3,73
Jungstiere R3	3,57	44	3,60	27	0,03	3,65
Jungstiere E-P	3,61	396	3,60	292	-0,01	3,70
Ochsen U3	-	-	-	-	-	-
Ochsen R3	-	-	-	-	-	-
Ochsen E-P <sup>4)</sup>	-	-	-	-	-	-
Kühe R3	3,03	35	3,02	28	-0,01	3,11
Kühe O3	2,69	11	2,69	13	0,00	2,89
Kühe E-P	2,82	182	2,85	158	0,03	3,01
Kalbinnen U3	3,68	43	3,59	16	-0,09	3,60
Kalbinnen R3	3,54	47	3,44	21	-0,10	3,43
Kalbinnen E-P	3,50	114	3,35	59	-0,15	3,43
Schweine S <sup>2)</sup>	1,69	19.914	1,71	19.399	0,02	1,64
Schweine E <sup>2)</sup>	1,56	10.449	1,59	10.423	0,03	1,51
Schweine U <sup>2)</sup>	1,36	720	1,38	598	0,02	1,31
Schweine S-P <sup>2)</sup>	1,64	31.097	1,66	30.427	0,02	1,59
Z-Sauen	1,29	411	1,28	378	-0,01	1,19
Kälber E-P <sup>3)</sup>	-	-	-	-	-	-
Jungrinder E-P <sup>3)</sup>	-	-	-	-	-	-

1) Inkl. Salzburg und Kärnten, aus Datenschutzgründen können diese Preise und Umsatzmengen nicht veröffentlicht werden.

2) Abrechnung erfolgt nach Warmgewicht.

3) Inkl. Tirol und Vorarlberg, aus Datenschutzgründen können Bundesländerpreise und Umsatzmengen nicht veröffentlicht werden.

4) Aus Datenschutzgründen können Bundesländerwerte der einzelnen Qualitätsklassen nicht veröffentlicht werden.

Quelle: Meldungen der Schlachthöfe gem. § 3 (3) Vieh-Meldeverordnung

**2) Notierungspreise in EUR/kg (exkl. USt.):**

	15.05. – 21.05. 2014	22.05. – 28.05. 2014	29.05. – 04.06. 2014
Mastschw. 56% MFA (notiert frei Rampe)	1,59	1,65	1,65
Zuchten (notiert frei Rampe)	1,39	1,36	1,36

	19. Woche 2014	20. Woche 2014	21. Woche 2014	22. Woche 2014
ÖHYB-Ferkel bis 25 kg	2,75	2,75	2,65	2,65

Quelle: Erzeugergemeinschaften

**3) Schafpreise in EUR/kg (exkl. USt.) für Frischware:**

	18. Woche 2014	19. Woche 2014	20. Woche 2014	21. Woche 2014
Schlachtlämmer (17-22 kg SG)	5,32	5,08	5,25	5,23

Quelle: Meldungen von Schlachtbetrieben und Verbänden gem. § 3 (3 + 4) Vieh-Meldeverordnung

**4) Verkaufspreise für Schafe in EUR/kg (exkl. USt.) für die 21. Woche 2014:**

Lebendpreis	Stück	Gesamtgewicht	Durchschnittspreis
Lämmer Kategorie I	963	38.298,00	2,15
Lämmer Kategorie I (Bio)	60	2.302,00	2,16
Lämmer Kategorie II / III	27	1.055,00	1,30
Lämmer Kategorie II / III (Bio)	-	-	-
Altschafe / Altwidder	110	8.184,00	0,51
Altziegen / Altböcke	-	-	-
Kitze	15	352,00	2,19
Kitze (Bio)	-	-	-
Fleischpreise	Stück	Gesamtgewicht	Durchschnittspreis
Lämmer Kategorie I	107	2.130,29	5,25
Lämmer Kategorie I (Bio)	126	6.842,18	5,69
Lämmer Kategorie II / III	71	1.562,00	4,70
Altschafe / Altwidder	10	400,00	0,90
Kitze	-	-	-
Kitze (Bio)	50	456,00	9,80

Quelle: Österreichische Schaf- und Ziegenbörse reg. Gen. m. b. H.

**5) Preis- bzw. Markterwartungen für Schlachtrinder in EUR/kg, exkl. USt.:**

	21. Woche 2014	22. Woche 2014
Jungstiere HK R2/3	*)	3,32
Kalbin HK R2/3	3,18	3,18
Kuh HK R2/3	2,47	2,50
Schlachtkälber HK R2/3	5,05	5,05

\*) keine Notierung

 Quelle: [www.rinderboerse.at](http://www.rinderboerse.at)
**6) Marktpreise für Futtermittelmischungen in EUR/100kg ohne USt. – frei Betrieb:**

	Februar 2014	März 2014	± Vormonat	März 2013
Rinderfutter (18% Eiweiß, Energiestufe 4)	27,02	27,00	-0,02	30,98
Schweinemastfutter (Alleinfutter)	28,41	27,61	-0,80	33,89

Quelle: AMA



## B) Preisbericht – Zukauf EU\* für den Monat März 2014, das ist der Zeitraum vom 03. März 2014 bis 30. März 2014

### 1) Preise (EUR/kg, exkl. USt.) und Umsatzmengen (Stück) der meldepflichtigen Schlachthöfe

	Februar 2014		März 2014		± Vormonat	März 2013
	EUR/kg	Stück	EUR/kg	Stück	EUR/kg	EUR/kg
<b>Deutschland</b>						
Stierfleisch E-P	3,20	1	-	-	-	-
Kühe E-P	1,78	3	2,50	1	0,72	2,57
Schweine S-P **	1,58	28.585	1,57	30.520	-0,01	1,68
<b>Slowenien</b>						
Jungstiere E-P	3,42	361	3,41	625	-0,01	3,71
Stierfleisch E-P	3,22	63	3,24	120	0,02	3,55
Kühe E-P	2,49	660	2,49	684	0,00	2,91
Kalbinnen E-P	3,38	221	3,37	235	-0,01	3,42
Schweine S-P **	1,55	2.244	1,57	3.526	0,02	1,64
<b>Tschechien</b>						
Jungstiere E-P	3,32	1.896	3,35	2.068	0,03	3,59
Stierfleisch E-P	3,21	136	3,19	177	-0,02	3,42
Kühe E-P	2,52	1.533	2,58	1.087	0,06	2,99
Kalbinnen E-P	3,04	304	3,16	302	0,12	3,25
Schweine S-P **	1,52	1.751	1,57	3.945	0,05	1,61
<b>Slowakei</b>						
Jungstiere E-P	3,31	313	3,27	199	-0,04	3,43
Stierfleisch E-P	3,12	75	3,04	49	-0,08	3,23
Kühe E-P	2,36	635	2,48	396	0,12	2,79
Kalbinnen E-P	2,57	65	2,80	35	0,23	2,87
<b>Ungarn</b>						
Jungstiere E-P	3,27	534	3,23	459	-0,04	3,42
Stierfleisch E-P	3,25	97	3,03	83	-0,22	3,42
Kühe E-P	2,41	533	2,58	327	0,17	2,96
Kalbinnen E-P	3,19	152	3,25	117	0,06	3,43
Schweine S-P **	1,55	5.091	1,56	4.900	0,01	1,66
<b>Dänemark</b>						
Schweine S-P **	1,52	719	1,55	359	0,03	1,62
<b>Italien</b>						
Kühe E-P	-	-	2,54	3	-	-
<b>Kroatien</b>						
Schweine S-P **	-	-	1,55	200	-	-
<b>Niederlande</b>						
Schweine S-P **	-	-	1,58	270	-	-

\* Schlachttiere wurden aus EU-Staaten lebend zugekauft und in Österreich geschlachtet.

\*\* Abrechnung erfolgt nach Warmgewicht.

Quelle: Meldungen der Schlachthöfe gem. § 3 (3) Vieh-Meldeverordnung

### III MARKT ÖSTERREICH

#### C) Daten aus der Rinderdatenbank

2014		Jän.	Feb.	März	April	Mai	Juni	Juli	Aug.	Sept.	Okt.	Nov.	Dez.	Jahr
<b>Schlachtungen bis 8 Monate</b>														
AT <sup>1)</sup>	♂	3.626	3.372	3.713	3.981									14.692
	♀	2.503	2.322	2.626	3.033									10.484
andere Länder <sup>2)</sup>	♂	3	0	6	5									14
	♀	1	0	2	0									3
<b>Schlachtungen über 8 Monate</b>														
AT <sup>1)</sup>	♂	22.315	19.794	22.647	22.013									86.769
	♀	23.052	18.721	19.072	18.975									79.820
andere Länder <sup>2)</sup>	♂	4.202	3.735	4.605	4.488									17.030
	♀	5.375	4.937	4.232	4.784									19.328
<b>Schlachtungen gesamt</b>														
AT <sup>1)</sup>	♂	25.941	23.166	26.360	25.994									101.461
	♀	25.555	21.043	21.698	22.008									90.304
	gesamt	51.496	44.209	48.058	48.002									191.765
andere Länder <sup>2)</sup>	♂	4.205	3.735	4.611	4.493									17.044
	♀	5.376	4.937	4.234	4.784									19.331
	gesamt	9.581	8.672	8.845	9.277									36.375
<b>Versendungen und Exporte von Lebendrindern in Stück</b>														
in andere Länder	♂	7.312	5.488	6.533	4.982									24.315
	♀	4.493	3.231	4.067	3.619									15.410
<b>Zugänge und Importe von Lebendrindern in Stück</b>														
andere Länder	♂	14	29	12	34									89
	♀	28	35	58	119									240

#### Schlachtungen gesamt, getrennt nach Herkunftsländern für Jänner bis April 2014

	CH	CZ	DE	DK	FR	HR	HU	IT	LT	LU	NL	PL	RO	SE	SI	SK	UK	ges.
♂	3	9.143	57	5	15	15	2.844	4	0	1	6	1	223	1	2.607	2.119	0	17.044
♀	2	9.589	73	12	23	13	2.522	11	1	1	14	0	3	0	3.394	3.673	0	19.331
gesamt	5	18.732	130	17	38	28	5.366	15	1	2	20	1	226	1	6.001	5.792	0	36.375
in %	0,01	51,50	0,36	0,05	0,10	0,08	14,75	0,04	0,00	0,01	0,05	0,00	0,62	0,00	16,50	15,92	0,00	100,00

1) Geburt und Schlachtung der Rinder in Österreich

2) Geburt der Rinder nicht in Österreich, geschlachtet in Österreich; 2012 wurden 98,90% der Rinder direkt zur Schlachtung nach Österreich verbracht; 1,10% der Rinder wurden bereits vor der Schlachtung in Österreich gehalten.

AT= Österreich, ♂= männlich, ♀=weiblich, BE= Belgien, BG= Bulgarien, CH= Schweiz, CZ= Tschechien, DE= Deutschland, DK= Dänemark, EE= Estland, EL= Griechenland, ES= Spanien, FR= Frankreich, HR= Kroatien, HU= Ungarn, IE= Irland, IT= Italien, LT= Litauen, LU= Luxemburg, LV= Lettland, NL= Niederlande, PL= Polen, PT= Portugal, RO= Rumänien, SE= Schweden, SI= Slowenien, SK= Slowakei, UK= Vereinigtes Königreich

Quelle: AMA



## D) Vermarktung von Nutzkälbern und Einstellrindern in Österreich

### 1) Nutzkälber, Woche 21

	STIERKÄLBER			KUHKÄLBER		
	Stück	Ø Gewicht	Ø Preis/kg*)	Stück	Ø Gewicht	Ø Preis/kg*)
Fleckvieh	403	106,88	4,53	33	104,91	3,05
Braunvieh	4	64,00	1,86	1	96,00	3,30
Kreuzungen	6	113,67	4,94	7	99,43	3,31
Schwarzbunte						
<b>Insgesamt</b>	<b>413</b>	<b>106,56</b>	<b>4,52</b>	<b>41</b>	<b>103,76</b>	<b>3,10</b>
Differenz gegenüber der Vorwoche			0,01			-0,29

\*) Nettopreise in EUR (exkl. USt.), bis max. 150 kg

Quelle: Zuchtverbände, Nutzkälbermärkte

### 2) Einstellrinder, Woche 21

	FLECKVIEH			FLEISCHRASSE+KR		
	Stück	Ø Gewicht	Ø Preis/kg*)	Stück	Ø Gewicht	Ø Preis/kg*)
<b>Insgesamt</b>	<b>3</b>	<b>255,00</b>	<b>2,70</b>	-	-	-
Differenz gegenüber der Vorwoche			-0,96			-

\*) Nettopreise in EUR (exkl. USt.)

Quelle: Zuchtverbände, Nutzkälbermärkte

## E) Zuchtrinderverkäufe

### 1) Versteigerungen, Nettopreise

#### Leoben, am 12. Mai 2014

	Rasse	Stückanzahl		Durchschnittspreis
		aufgetrieben	verkauft	
Kühe	Fleckvieh	44	42	1.841,00
	Braunvieh	8	6	1.327,00
Trächtige Kalbinnen	Fleckvieh	140	137	1.703,00
	Braunvieh	12	11	1.762,00
Jungkalbinnen	Fleckvieh	62	58	966,00
	Braunvieh	10	10	814,00
Zuchtkälber	Holstein	4	3	840,00
	Fleckvieh	57	57	577,00
	Braunvieh	8	8	455,00
	Holstein	1	1	750,00

Quelle: Rinderzucht Steiermark

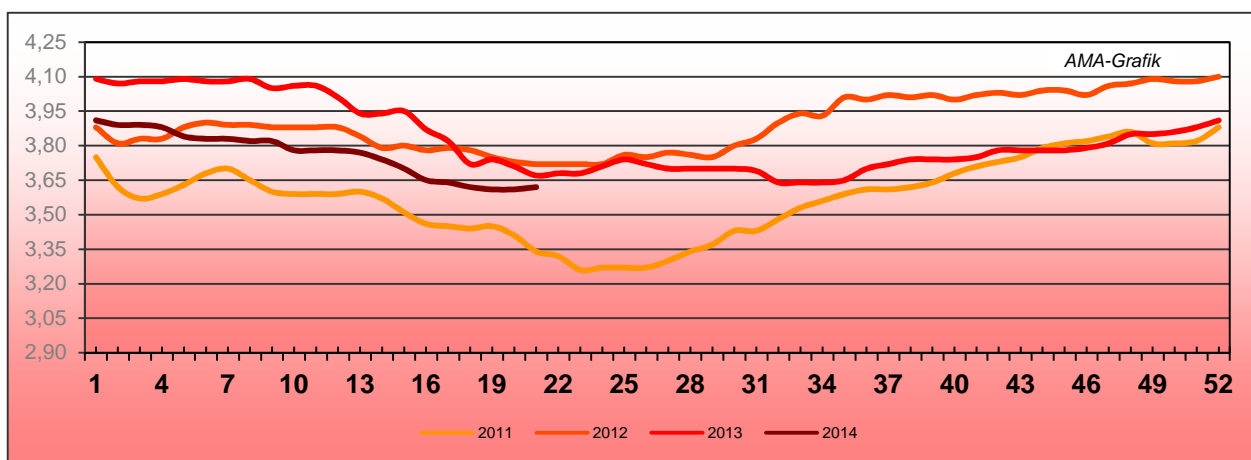
#### Lienz, am 13. Mai 2014

	Rasse	Stückanzahl		Gesamterlös
		aufgetrieben	verkauft	
Kühe	Fleckvieh	57	54	102.680,00
Kalbinnen	Fleckvieh	118	110	191.650,00
Zuchtkälber weiblich	Fleckvieh	9	8	4.390,00
Zuchtkälber weibl.	Fleckvieh	5	5	3.860,00

Quelle: Raiffeisen Genossenschaft Osttirol

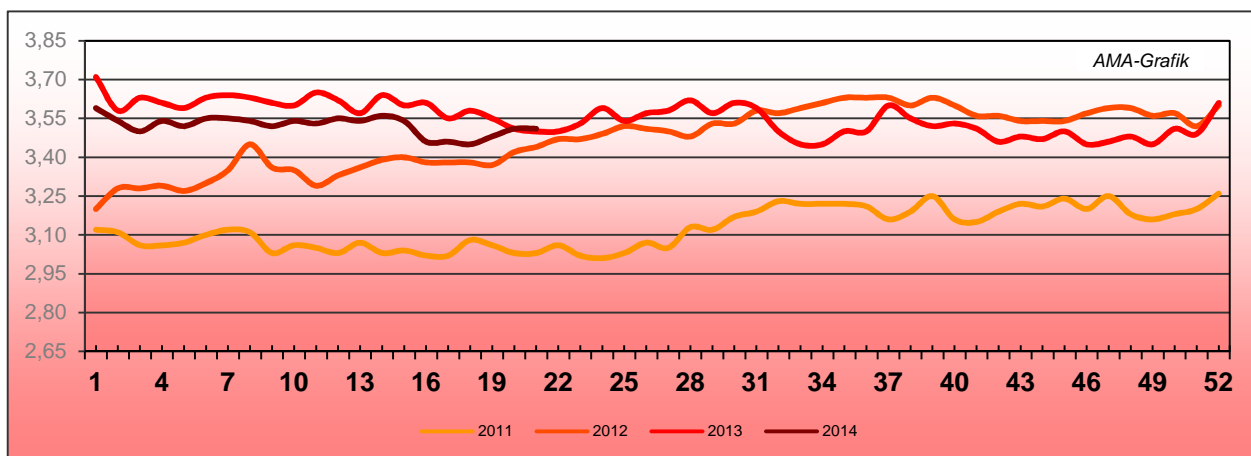
## IV GRAFIK ÖSTERREICH

### F) Schlachtstierpreise (E-P) in EUR/kg, exkl. USt.



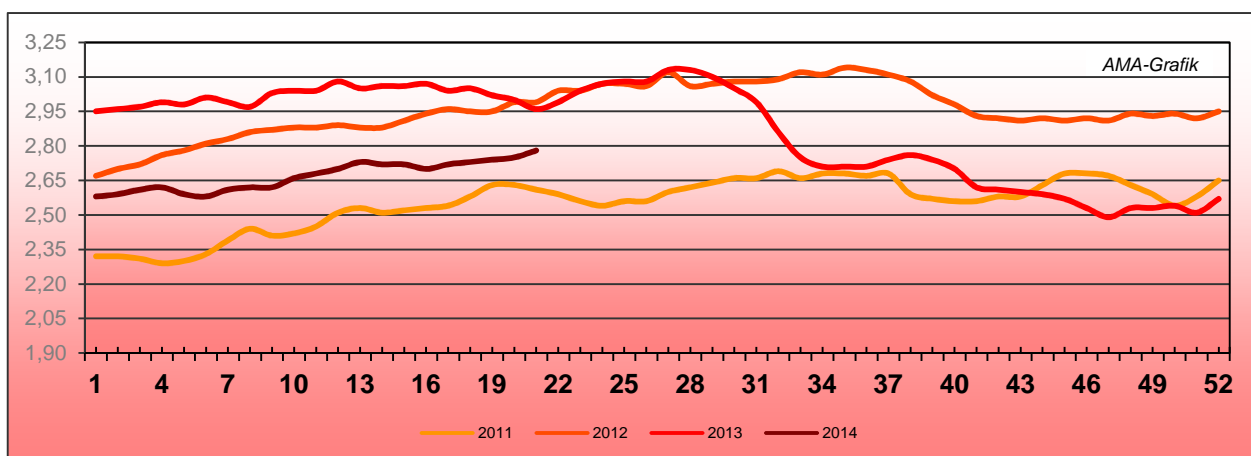
Quelle: AMA

### G) Schlachtkalbinnenpreise (E-P) in EUR/kg, exkl. USt.



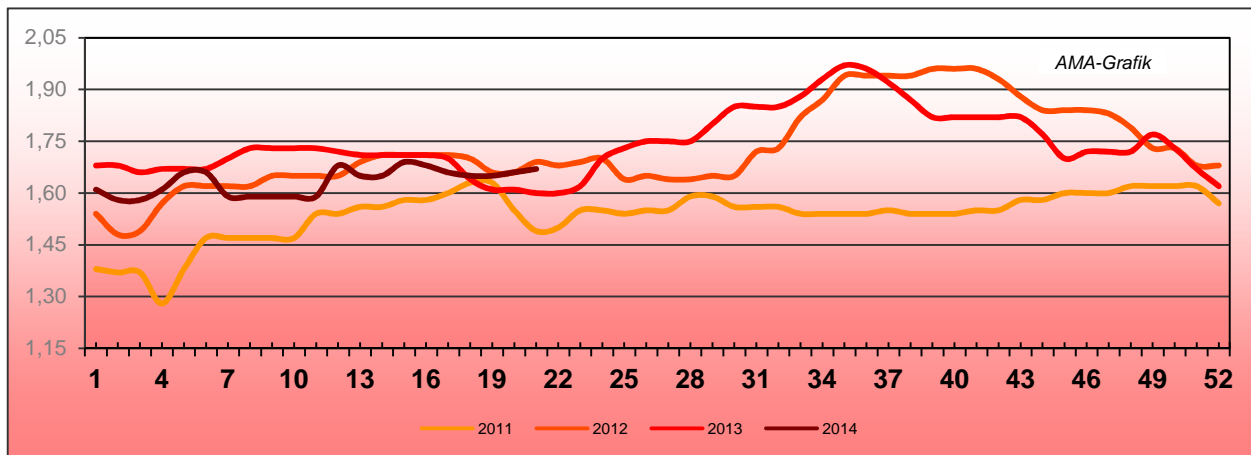
Quelle: AMA

### H) Schlachtkuhpreise (E-P) in EUR/kg, exkl. USt.



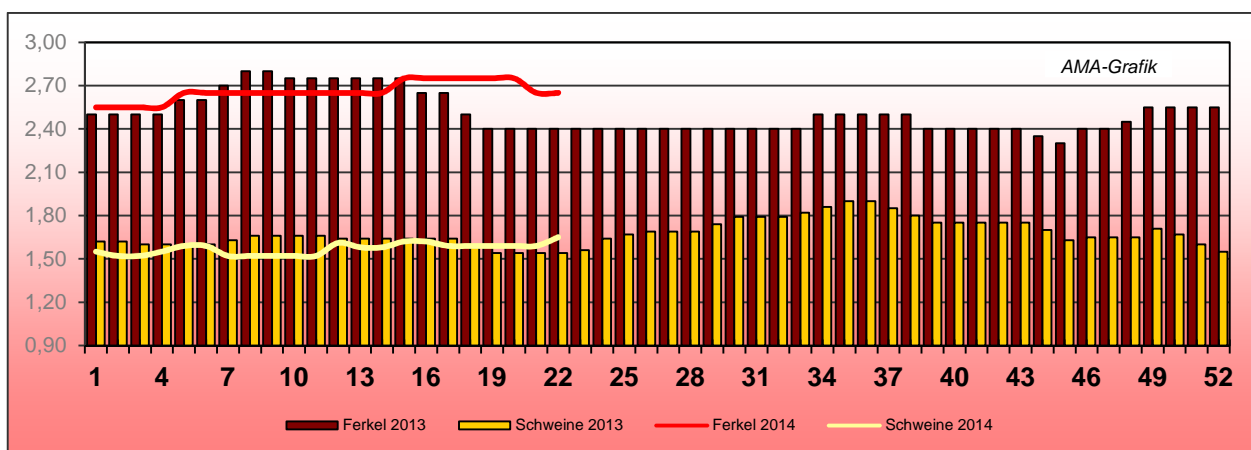
Quelle: AMA

### I) Schweinehälftenpreise (S-P) in EUR/kg, exkl. USt.



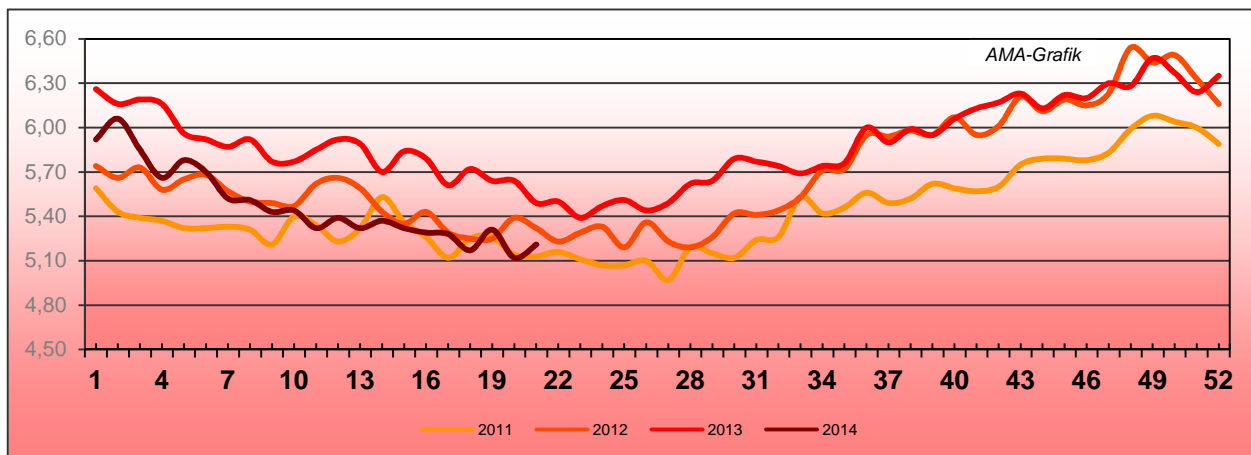
Quelle: AMA

### J) Vergleich der Notierungspreise für Ferkel bzw. Schweine in EUR/kg, exkl. USt.



Quelle: Erzeugergemeinschaften

### K) Schlachtkälberpreise in EUR/kg, exkl. USt.



Quelle: AMA

## V MARKT UND PREISE INTERNATIONAL

### L) EU-Preisspiegel für Schlachtvieh

#### 1) Marktpreise für die Qualitätsklassen URO (EUR/100 kg Schlachtgewicht, kalt) der Mitgliedsländer

Woche bis:	Jungstierfleisch A UR(O)			Ochsenfleisch C UR(O)		
	04.05.2014	11.05.2014	18.05.2014	04.05.2014	11.05.2014	18.05.2014
Belgien	336,82	336,49	336,37	-	-	-
Bulgarien	-	-	-	-	-	-
Tschechien	314,44	310,16	313,01	-	-	-
Dänemark	398,84	396,40	396,51	-	-	-
Deutschland	358,09	358,32	358,17	-	-	-
Estland	304,70	307,51	277,36	-	-	-
Irland	-	-	-	380,94	383,18	383,90
Griechenland	432,66	429,98	433,92	-	-	-
Spanien	379,34	374,06	375,53	-	-	-
Frankreich	385,21	385,47	384,16	378,34	379,78	379,62
Kroatien	355,75	359,41	362,64	-	-	-
Italien	399,83	394,29	388,56	-	-	-
Zypern	-	-	-	-	-	-
Lettland	230,06	172,01	252,47	-	-	-
Litauen	264,53	265,98	277,86	-	-	-
Luxemburg	382,93	383,88	382,58	-	-	-
Ungarn	-	-	-	-	-	-
Malta	-	-	-	-	-	-
Niederlande	354,88	350,10	337,84	-	-	-
ÖSTERREICH	351,16	351,62	352,00	-	-	-
Polen	303,27	299,52	300,24	-	-	-
Portugal	381,21	378,92	377,87	-	-	-
Rumänien	270,80	273,65	255,29	-	-	-
Slowenien	332,41	333,10	334,27	-	-	-
Slowakei	322,70	303,35	310,62	-	-	-
Finnland	403,61	397,98	401,15	-	-	-
Schweden	350,89	356,70	350,41	-	-	-
Großbritannien	-	-	-	441,33	434,42	431,22
Nordirland	-	-	-	410,86	409,96	408,12
<b>EU</b>	<b>369,36</b>	<b>366,92</b>	<b>365,65</b>	<b>410,91</b>	<b>408,56</b>	<b>407,15</b>

Quelle: [http://ec.europa.eu/agriculture/beef-veal/presentations/carcass-prices/index\\_en.htm](http://ec.europa.eu/agriculture/beef-veal/presentations/carcass-prices/index_en.htm), Europäische Kommission

**2) Rinder (EUR/100 kg Schlachtgewicht, kalt)**

Woche bis:	Jungstiere R3		Ochsen R3		Kühe O3		Kalbinnen R3	
	11.05.14	18.05.14	11.05.14	18.05.14	11.05.14	18.05.14	11.05.14	18.05.14
Belgien	298,66	298,95	-	-	272,45	272,88	341,00	341,00
Bulgarien	-	-	-	-	239,99	245,81	-	-
Tschechien	315,21	317,60	-	-	230,84	232,89	264,87	263,88
Dänemark	398,45	399,23	-	-	294,88	299,02	363,34	363,86
Deutschland	364,32	363,98	356,58	390,27	298,68	299,81	373,53	373,51
Estland	-	-	-	-	-	-	-	-
Irland	358,51	363,76	380,01	381,02	293,95	295,64	389,62	390,70
Griechenland	432,70	427,64	-	-	220,84	201,58	399,91	-
Spanien	377,51	377,69	-	-	229,94	236,32	409,04	407,58
Frankreich	380,00	380,00	396,00	393,00	346,00	347,00	424,00	422,00
Kroatien	365,19	368,42	-	-	172,19	231,78	385,74	395,57
Italien	390,07	381,78	-	-	283,01	277,95	433,22	427,00
Zypern	-	-	-	-	-	-	-	-
Lettland	172,01	253,01	-	-	189,95	192,15	235,01	219,19
Litauen	267,84	278,37	-	-	239,74	239,59	245,09	295,34
Luxemburg	358,48	365,54	389,55	379,85	304,29	304,49	392,00	399,84
Ungarn	-	-	-	-	211,77	205,76	-	-
Malta	-	-	-	-	237,69	237,69	334,25	334,25
Niederlande	355,82	347,37	-	-	290,30	292,84	342,39	281,42
ÖSTERREICH	361,11	361,02	367,21	380,35	266,45	263,30	353,04	353,83
Polen	301,90	302,13	-	-	260,22	262,16	304,28	305,44
Portugal	383,00	380,00	-	-	220,60	219,40	377,60	376,80
Rumänien	-	274,73	-	-	231,96	229,22	229,32	-
Slowenien	337,51	337,21	-	-	220,23	228,58	352,57	326,74
Slowakei	345,54	353,38	320,55	-	208,60	203,88	261,56	269,55
Finnland	398,17	403,45	-	-	249,29	246,80	-	375,98
Schweden	369,75	352,32	384,79	383,08	318,78	324,77	375,72	387,97
Ver. Königreich	393,15	388,80	421,10	418,41	299,07	300,40	419,02	415,87
EU	367,87	366,68	397,62	397,40	297,23	298,55	399,34	398,17

 Quelle: [http://ec.europa.eu/agriculture/beef-veal/presentations/carcass-prices/index\\_en.htm](http://ec.europa.eu/agriculture/beef-veal/presentations/carcass-prices/index_en.htm), Europäische Kommission

**3) Marktpreis für geschlachtete Schafe (EUR/100 kg)**

	Woche bis:	27.04.2014	04.05.2014	11.05.2014	18.05.2014	Vorwoche ±
SCHWERE LÄMMER	Belgien	607,29	614,58	608,50	608,50	0,00
	Dänemark	506,49	487,44	484,27	492,68	8,41
	Deutschland	527,88	504,94	533,19	542,80	9,61
	Estland	293,76	280,09	235,24	237,37	2,13
	Spanien	484,58	491,41	493,71	496,01	2,30
	Frankreich	683,00	682,00	678,00	666,00	-12,00
	Irland	535,42	537,30	522,77	527,66	4,89
	Zypern	577,00	585,00	577,00	568,00	-9,00
	Litauen	479,20	448,71	453,53	500,93	47,40
	Niederlande	555,68	560,64	581,91	573,22	-8,69
	ÖSTERREICH	535,00	532,00	508,00	525,00	17,00
	Polen	385,66	378,97	379,60	393,62	14,02
	Rumänien	247,28	314,91	315,69	315,78	0,09
	Finnland	410,26	399,93	399,93	399,93	0,00
	Schweden	543,08	544,70	556,84	556,80	-0,04
	Ver. Königreich	580,53	582,61	578,90	596,82	17,92
EU	559,94	564,75	563,09	570,85	7,76	
LEICHTE LÄMMER	Bulgarien	683,47	683,47	663,51	618,51	-45,00
	Griechenland	507,84	500,27	502,38	488,92	-13,46
	Spanien	662,46	668,63	673,83	672,34	-1,49
	Kroatien	498,92	587,30	649,75	564,50	-85,25
	Italien	695,59	622,39	611,58	604,86	-6,72
	Ungarn	597,24	590,96	591,67	607,27	15,60
	Portugal	454,00	454,00	470,00	470,00	0,00
	Slowenien	447,71	448,21	459,16	432,36	-26,80
	Slowakei	552,53	518,84	518,84	452,29	-66,55
	EU	594,38	586,08	588,85	579,54	-9,31

 Quelle: [http://ec.europa.eu/agriculture/sheep-goats/presentations/index\\_en.htm](http://ec.europa.eu/agriculture/sheep-goats/presentations/index_en.htm), Europäische Kommission

**4) Schweine, Standardqualität Klasse E (EUR/100 kg Schlachtgewicht, kalt)**

Woche bis:	27.04.2014	04.05.2014	11.05.2014	18.05.2014	Vorwoche ±
Belgien	149,40	150,30	151,70	151,10	-0,60
Bulgarien	190,22	187,65	199,01	193,94	-5,07
Tschechien	158,34	159,67	159,67	160,67	1,00
Dänemark	149,88	149,92	149,92	149,91	-0,01
Deutschland	162,95	163,96	164,07	164,07	0,00
Estland	160,92	160,98	163,01	163,88	0,87
Griechenland	189,61	188,69	187,76	185,71	-2,05
Spanien	185,88	185,07	185,14	185,32	0,18
Frankreich	164,00	164,00	160,00	157,00	-3,00
Kroatien	163,51	163,91	166,39	166,42	0,03
Irland	160,61	162,19	163,40	166,37	2,97
Zypern	201,00	201,00	201,00	201,00	0,00
Lettland	171,91	173,35	172,19	172,55	0,36
Litauen	167,19	166,82	167,16	168,21	1,05
Luxemburg	157,70	159,80	158,70	158,60	-0,10
Ungarn	161,85	163,73	164,79	164,71	-0,08
Malta	237,00	237,00	237,00	237,00	0,00
Niederlande	145,10	147,08	147,15	147,23	0,08
ÖSTERREICH	163,44	163,31	163,14	163,43	0,29
Polen	160,47	162,82	163,16	160,75	-2,42
Portugal	180,00	180,00	181,00	181,00	0,00
Rumänien	147,71	153,97	157,54	162,47	4,93
Slowenien	161,86	162,32	163,81	162,42	-1,39
Slowakei	162,50	161,19	162,36	162,19	-0,17
Finnland	160,89	162,22	160,55	161,01	0,46
Schweden	182,57	181,53	191,18	192,26	1,08
Ver. Königreich	191,23	192,58	192,89	195,71	2,82
<i>EU</i>	<i>163,77</i>	<i>164,86</i>	<i>165,22</i>	<i>165,19</i>	<i>-0,04</i>

**5) Ferkel, (EUR/Stück)**

Woche bis:	27.04.2014	04.05.2014	11.05.2014	18.05.2014	Vorwoche ±
Belgien	50,00	50,00	50,00	49,00	-1,00
Tschechien	52,05	58,47	58,47	57,58	-0,89
Dänemark	43,40	43,41	43,41	43,41	0,00
Deutschland	60,70	60,80	60,70	60,70	0,00
Estland	39,86	39,83	39,32	39,07	-0,25
Spanien	53,30	52,22	52,22	50,33	-1,89
Frankreich	41,80	42,00	41,40	41,40	0,00
Kroatien	53,70	47,79	47,90	51,23	3,33
Italien	77,44	77,14	76,20	75,63	-0,57
Luxemburg	42,91	48,93	45,21	44,25	-0,96
Ungarn	48,67	52,72	47,43	56,64	9,21
Malta	91,32	91,32	91,32	91,32	0,00
Niederlande	44,50	44,25	43,25	41,50	-1,75
Polen	41,86	42,50	42,13	41,65	-0,48
Portugal	45,00	45,00	45,00	44,00	-1,00
Slowakei	68,50	81,00	72,30	76,00	3,70
Finnland	52,93	51,72	50,14	52,74	2,60
Schweden	72,16	71,78	74,09	71,13	-2,96
Ver. Königreich	67,22	69,68	67,43	68,92	1,49
<i>EU</i>	<i>52,88</i>	<i>52,96</i>	<i>52,48</i>	<i>51,88</i>	<i>-0,60</i>

 Quelle: [http://ec.europa.eu/agriculture/pigmeat/presentations/index\\_en.htm](http://ec.europa.eu/agriculture/pigmeat/presentations/index_en.htm), Europäische Kommission



## M) Preisentwicklung diverser Länder für Schlachtvieh in Euro

### 1) Deutschland gesamt: frei Schlachtstätte je kg SG in EUR ohne MwSt.

Woche bis:	04.05.2014	11.05.2014	18.05.2014	25.05.2014	Vorwoche ±
Jungstiere U3	3,63	3,64	3,64	3,60	-0,04
Jungstiere R3	3,57	3,57	3,57	3,54	-0,03
Jungstiere O3	3,29	3,29	3,27	3,24	-0,03
Kalbinnen R3	3,65	3,66	3,66	3,66	0,00
Kühe R3	3,13	3,13	3,15	3,16	0,01
Kühe O3	2,90	2,93	2,94	2,95	0,01
Kälber, pauschal	4,96	5,05	4,91	4,90	-0,01
Schweine E	1,61	1,61	1,61	1,65	0,04
Schweine S-P	1,61	1,61	1,61	1,65	0,04
Lämmer, pauschal	4,95	5,23	5,32	5,38	0,06

Quelle: Bundesministerium für Ernährung, Landwirtschaft und Verbraucherschutz (BLE; Deutschland)

### 2) Preise frei Schlachtstätte in Bayern (EUR/kg Schlachtgewicht)

Bayern*)	04.05.2014	11.05.2014	18.05.2014	25.05.2014	Vorwoche ±
Jungstiere U3	3,63	3,64	3,64	3,60	-0,04
Jungstiere R3	3,58	3,59	3,59	3,55	-0,04
Jungstiere E-P	3,58	3,59	3,60	3,55	-0,05
Kalbinnen U3	3,69	3,71	3,70	3,70	0,00
Kalbinnen R3	3,65	3,67	3,67	3,65	-0,02
Kalbinnen E-P	3,54	3,55	3,56	3,53	-0,03
Kühe U3	3,25	3,26	3,27	3,27	0,00
Kühe R3	3,14	3,15	3,16	3,17	0,01
Kühe E-P	2,92	2,92	2,93	2,95	0,02
Schweine E	1,61	1,61	1,61	1,64	0,03
Schweine S-P	1,62	1,63	1,63	1,65	0,02

\*) Abrechnung erfolgt bei Rindern und Schweinen nach Warmgewicht.

Quelle: Bayerischer Bauernverband

### 3) Italien: Marktbericht Markt Modena - Preise in EUR/kg LG (exkl. USt.)

Nutzkälber/Einsteller	28.04.2014	05.05.2014	12.05.2014	19.05.2014	26.05.2014
Nutzkälber/Fleischrasse Extra Qual.	4,59-5,30	4,59-5,30	4,79-5,50	4,79-5,50	4,79-5,50
Nutzkälber/Fleischrasse	2,68-3,40	2,68-3,40	2,88-3,60	2,88-3,60	2,88-3,60
Einsteller/Limousin	3,03-3,15	3,03-3,15	3,03-3,15	3,03-3,15	3,03-3,15
Einsteller/Charolais	2,83-3,10	2,85-3,12	2,87-3,14	2,89-3,16	2,89-3,16
Einsteller/Kreuzungen	2,62-2,81	2,64-2,83	2,66-2,85	2,68-2,87	2,68-2,87
Schlachtrinder / Jungstiere	28.04.2014	05.05.2014	12.05.2014	19.05.2014	26.05.2014
Limousin	2,70-2,80	2,70-2,80	2,70-2,80	2,70-2,80	2,70-2,80
Charolais u. Kreuzungen 1. Qual.	2,43-2,49	2,42-2,48	2,42-2,48	2,41-2,47	2,41-2,45
Kreuzungen nat. 1. Qual.	2,37-2,45	2,36-2,44	2,36-2,44	2,35-2,43	2,35-2,41
Schwarzbunte 1. Qual.	1,46-1,59	1,45-1,58	1,45-1,58	1,44-1,57	1,44-1,55
Schlachtrinder/Kalbinnen	28.04.2014	05.05.2014	12.05.2014	19.05.2014	26.05.2014
Limousin	2,83-2,98	2,83-2,98	2,83-2,98	2,83-2,98	2,83-2,98
Fleischrasse u. Kreuzungen	2,57-2,65	2,57-2,65	2,57-2,65	2,57-2,65	2,55-2,63
Fleckvieh	2,02-2,17	2,02-2,17	2,02-2,17	2,02-2,17	2,00-2,15
Schweine	28.04.2014	05.05.2014	12.05.2014	19.05.2014	26.05.2014
Schweine 130 - 144 kg LG	1,38	1,35	1,34	1,36	1,41

Quelle: www.borsamermodena.it, Borsa Merci di Modena

**Marktbericht Markt Modena - Fleischpreise in EUR/kg**

<b>JUNGSTIERFLEISCH/ HÄLFTEN</b>	<b>28.04.2014</b>	<b>05.05.2014</b>	<b>12.05.2014</b>	<b>19.05.2014</b>	<b>26.05.2014</b>
Extra Qualität	6,28-6,64	6,28-6,64	6,18-6,54	6,18-6,54	6,18-6,54
1. Qualität	5,74-6,02	5,74-6,02	5,64-5,92	5,64-5,92	5,64-5,92
2. Qualität	5,18-5,24	5,18-5,24	5,08-5,14	5,08-5,14	5,08-5,14
<b>KALBINNENFLEISCH/HÄLFTEN</b>	<b>28.04.2014</b>	<b>05.05.2014</b>	<b>12.05.2014</b>	<b>19.05.2014</b>	<b>26.05.2014</b>
Extra Qualität	6,08-6,40	6,08-6,40	6,08-6,40	6,08-6,40	6,08-6,40
1. Qualität	5,74-5,99	5,74-5,99	5,74-5,99	5,74-5,99	5,74-5,99
2. Qualität	4,98-5,24	4,98-5,24	4,98-5,24	4,98-5,24	4,98-5,24

Quelle: www.borsamermodena.it, Borsa Merci di Modena

**4) Niederlande: Schweine und Ferkel in EUR/kg**

<b>Woche bis:</b>	<b>18.05.2014</b>	<b>25.05.2014</b>	<b>01.06.2014</b>
Vion, ab Hof mit MwSt., in EUR/kg SG			
Basispr. 56% MFA, Typ A, 78-100 kg	1,61	1,61	1,65
<b>Woche bis:</b>	<b>18.05.2014</b>	<b>25.05.2014</b>	<b>01.06.2014</b>
Ferkel inkl. MwSt., 23 kg, EUR/Stück	49,00	47,50	47,50
<b>Woche bis (in Stück):</b>	<b>04.05.2014</b>	<b>11.05.2014</b>	<b>18.05.2014</b>
Schlachtungen	281.000	279.000	278.000

Quelle: Produktschappen Vee, Vlees en Eieren;

**5) Dänemark: Produzentenpreise**

<b>Woche bis:</b>	<b>18.05.2014</b>	<b>25.05.2014</b>	<b>01.06.2014</b>
Schlachtschw., 60% MFA in EUR je kg	1,42	1,42	1,45

Quelle: www.danskeslagterier.dk, Danish Crown;

**6) Frankreich: Schweine in EUR/kg SG, ab Hof**

<b>Woche bis:</b>	<b>18.05.2014</b>	<b>25.05.2014</b>	<b>01.06.2014</b>
Bretagne, 56% Fleischanteil, Montag	1,448	1,408	1,394
Donnerstag	1,421	1,403	-

Quelle: DGS Magazin

**7) Spanien: Mercolleida, Notierungen in EUR**

<b>Notierung vom:</b>	<b>08.05.2014</b>	<b>15.05.2014</b>	<b>22.05.2014</b>
Schweine in EUR/kg LG (Cerdo Selecto)	1,38	1,37	1,39
Ferkel (20 kg) in EUR/Stück (Precio Base Lleida)	47,50	45,00	43,50

Quelle: ANAFRIC-GREMSA

**N) Erstattungen für Exporte nach Drittländern**

Die Ausfuhrerstattungen sind seit 21. September 2012 (Rinder und Rindfleisch) bzw. 20. April 2012 (Schweinefleisch) ausgesetzt.

Der Marktbericht Vieh und Fleisch erscheint wöchentlich.

Dieser Bericht ist auf der Webseite der  
Agrarmarkt Austria ([www.ama.at](http://www.ama.at)) im Internet verfügbar.

**Impressum:**

Informationen gemäß § 5 E-Commerce Gesetz und Offenlegung gemäß § 25 Mediengesetz

Medieninhaber, Herausgeber, Vertrieb: Agrarmarkt Austria

Redaktion: GB I Abt. 3 – Referat 10  
Dresdner Straße 70  
1200 Wien  
UID-Nr.: ATU16305503  
DVR-Nr.: 0719838  
Telefon: +43 1 33151-DW 248 bzw. DW 186  
Fax: +43 1 33151-DW 4624  
E-Mail: [preismeldungen@ama.gv.at](mailto:preismeldungen@ama.gv.at)

Vertretungsbefugt:

Dipl.-Ing. Günter Griesmayr, Vorstandsvorsitzender und Vorstand für den Geschäftsbereich II  
Dr. Richard Leutner, Vorstand für den Geschäftsbereich I

Die Agrarmarkt Austria ist eine gemäß § 2 AMA-Gesetz, BGBl. Nr. 367/1992 eingerichtete juristische Person öffentlichen Rechts, deren Aufgaben im § 3 festgelegt sind. Sie unterliegt gemäß § 25 AMA-Gesetz der Aufsicht des Bundesministers für Land- und Forstwirtschaft, Umwelt und Wasserwirtschaft.

Hersteller: Eigendruck

Verlagsrechte: Die in dieser Broschüre veröffentlichten Beiträge sind urheberrechtlich geschützt.  
Alle Rechte sind vorbehalten. Nachdruck und Auswertung der von der AGRARMARKT AUSTRIA erhobenen Daten sind mit Quellenangabe gestattet.  
Alle Angaben ohne Gewähr.