



AMA
AgrarMarkt Austria

Dresdner Straße 70, 1200 Wien

K-Ö
Gemäß des § 3 Abs. 1 Z 1 des AMA-Gesetzes 1992 (BGBl. Nr. 376/1992 i. d. g. F.)
Quality Austria - Zertifiziertes Qualitätsmanagement-System nach ONORM EN ISO 9001 REG. Nr. 01537/0
CIS - Zertifiziertes Informationssicherheits-Managementssystem nach ISO/IEC 27001 REG Nr. 35/0

www.ama.at



Marktbericht

VIEH UND FLEISCH | 46. Woche | 10.11.2014 – 16.11.2014

46. AUSGABE 2014

Marktübersicht

Preisbericht Österreich

Preisentwicklung Schlachtvieh

Markt und Preise international

I N H A L T

| | | |
|-----------------|---|-----------|
| I..... | MARKTÜBERSICHT..... | 3 |
| II..... | PREISBERICHT ÖSTERREICH..... | 4 |
| | A) Preisbericht | 4 |
| | B) Preisbericht – Zukauf EU | 7 |
| III..... | MARKT ÖSTERREICH..... | 8 |
| | C) Daten aus der Rinderdatenbank | 8 |
| | D) Vermarktung von Nutzkälbern und Einstellrindern in Österreich..... | 9 |
| | E) Zuchtrinderverkäufe | 9 |
| IV..... | GRAFIK ÖSTERREICH..... | 10 |
| | F) Schlachtstierpreise (E-P) | 10 |
| | G) Schlachtkalbinnenpreise (E-P) | 10 |
| | H) Schlachtkuhpreise (E-P) | 10 |
| | I) Schweinehälftenpreise (S-P) | 11 |
| | J) Vergleich der Notierungspreise für Ferkel bzw. Schweine | 11 |
| | K) Schlachtkälberpreise..... | 11 |
| V..... | MARKT UND PREISE INTERNATIONAL | 12 |
| | L) EU-Preisspiegel für Schlachtvieh..... | 12 |
| | M) Preisentwicklung diverser Länder für Schlachtvieh in Euro..... | 15 |
| | N) Erstattungen für Exporte nach Drittländern | 16 |

I MARKTÜBERSICHT

Jungstierpreise gut behauptet

Der durchschnittliche Auszahlungspreis der Schlachthöfe (E-P) für Jungstiere steigt in der Berichtswoche um 1 Cent je kg. Es kommt zu einem Preis von EUR 3,78 je kg. Dieser liegt um 0,3 % unter dem Niveau des Vorjahres.

Für Schlachtkühe wird um 1 Cent je kg mehr bezahlt. Der Preis liegt derzeit bei EUR 2,38 je kg und um 5,9 % unter dem Vorjahresniveau.

Der Preis für Kalbinnen sinkt in der Berichtswoche um 5 Cent je kg. Dieser Durchschnittspreis liegt derzeit bei EUR 3,46 je kg und um 0,3 % über der Linie des Vorjahres.

Bei Schlachtkälbern sinkt der Preis um 4 Cent auf EUR 5,93 je kg. Im Vergleich zur Vorjahreswoche ergibt das ein Minus von 4,4 %.

Preiserwartungen für die 47. KW:

Laut Österreichischer Rinderbörse trifft bei heimischen Jungstieren ein weiterhin knappes Angebot auf eine nochmals steigende Nachfrage. Die Preise für Jungstiere und Ochsen ziehen an, wobei die Preisfestsetzung für die Kalenderwochen 47 und 48 gilt. Bei weiblichen Schlachtrindern geht das Angebot etwas zurück. Die Preise für Kalbinnen und Kühe tendieren seitwärts. Bei Schlachtkälbern sind Angebot und Nachfrage ausgeglichen, die Preise bleiben unverändert.

EU-weit nimmt die Nachfrage nach Rindfleisch, wie zu dieser Jahreszeit üblich, zu. Dadurch kommt es in den meisten Ländern zu geringfügig steigenden Jungstierpreisen. Bei Schlachtkühen ist das Angebot stabil bis leicht rückläufig. Die Preise halten in fast allen Mitgliedsstaaten das Niveau der Vorwoche.

Durchschnittliches Schweineangebot

Der Durchschnittspreis (S-P) für Schlachtschweine steigt in der Berichtswoche um 1 Cent je kg. Dieser liegt derzeit bei EUR 1,52 je kg und um 11,6 % unter dem Vorjahrespreis. Laut Österreichischer Schweinebörse ist der heimische Schweinemarkt zur Gänze geräumt. Industrie und Handel arbeiten auf Vollast, sodass der Bedarf nicht überall vollständig bzw. ausreichend zeitnah bedient werden kann. Nach einer mehrwöchigen Gewöhnungsphase scheinen die Tiere das frische Futter nun besser aufzunehmen, darauf weisen die mittlerweile auf Durchschnittswerte angestiegenen Mastleistungen hin. Dadurch erreicht auch das Schweineangebot wieder ein normales Niveau. Die Notierung der Schweinebörse liegt im Zeitraum 20. bis 26. November weiterhin bei EUR 1,45 je kg.

Der Preis für Zuchtsauen bleibt in der Berichtswoche unverändert bei EUR 1,13 je kg. Im Vergleich zu 2013 ergibt sich ein Minus von 16,9 %.

Kleines Plus bei Ferkelnotierung

Europaweit stabilisiert sich der Ferkelabsatz nachhaltig. Regional tendieren einige Märkte bereits zur Unterversorgung. In Deutschland liegt ein deutliches Nord-Süd-Gefälle vor. Während im Süden eine hohe Absatzsicherheit mit sogar leichten Nachfragereserven herrscht, sind die Angebots- und Nachfrageverhältnisse im Norden nicht mehr als ausgeglichen. Preisanpassungen nach oben bleiben daher aus. Auf dem österreichischen Ferkelmarkt reicht die Bandbreite dagegen von leicht bis relativ stark unterversorgt. In Anbetracht der Entwicklung auf den deutschen Referenzmärkten sind die Möglichkeiten zur Preissteigerung mit einem Plus von 5 Cent ausgeschöpft. Somit beträgt die heimische Notierung EUR 1,85 je kg.

EU-Schweinemarkt weiterhin stabil

Auf dem EU-Schweinemarkt ist nach wie vor kein Aufwärtstrend erkennbar. Angebot und Nachfrage sind auf hohem Niveau ausgeglichen. Dementsprechend tendieren fast alle Notierungen seitwärts. Der Absatz profitiert vom attraktiven Preis des Rohstoffes Fleisch für alle Verarbeitungs- und Handelsschienen auf den Heimmärkten sowie international. Obwohl von einzelnen Schlachtbetrieben Druck ausgeübt wurde, bleibt der deutsche Vereinigungspreis im Zeitraum 20. bis 26. November mit EUR 1,40 je kg unverändert. Die deutsche Niederlassung eines dänischen Konzerns hat ihren Lieferanten niedrigere Hauspreise angekündigt.

II PREISBERICHT ÖSTERREICH

A) Preisbericht für die 46. Woche 2014, das ist der Zeitraum vom 10. November 2014 bis 16. November 2014

1) Frei Rampe Preise (EUR/kg, exkl. USt) und Umsatzmengen (Stück) der meldepflichtigen Schlachthöfe

| Österreich ¹⁾ | 45. Woche 2014 | | 46. Woche 2014 | | Vorwoche ± | 46. KW 13 |
|------------------------------|----------------|--------|----------------|--------|------------|-----------|
| | EUR/kg | Stück | EUR/kg | Stück | EUR/kg | EUR/kg |
| Jungstiere U3 | 3,83 | 626 | 3,85 | 604 | 0,02 | 3,84 |
| Jungstiere R3 | 3,76 | 238 | 3,76 | 236 | 0,00 | 3,77 |
| Jungstiere E-P | 3,77 | 2.538 | 3,78 | 2.489 | 0,01 | 3,79 |
| Ochsen U3 | 4,00 | 23 | 4,04 | 30 | 0,04 | 3,95 |
| Ochsen R3 | 3,94 | 56 | 3,99 | 38 | 0,05 | 3,90 |
| Ochsen E-P | 3,84 | 183 | 3,77 | 194 | -0,07 | 3,79 |
| Kühe R3 | 2,65 | 315 | 2,66 | 308 | 0,01 | 2,75 |
| Kühe O3 | 2,37 | 144 | 2,36 | 140 | -0,01 | 2,51 |
| Kühe E-P | 2,37 | 2.821 | 2,38 | 2.661 | 0,01 | 2,53 |
| Kalbinnen U3 | 3,65 | 203 | 3,64 | 219 | -0,01 | 3,65 |
| Kalbinnen R3 | 3,57 | 249 | 3,54 | 258 | -0,03 | 3,52 |
| Kalbinnen E-P | 3,51 | 919 | 3,46 | 934 | -0,05 | 3,45 |
| Schweine S ²⁾ | 1,55 | 38.912 | 1,57 | 41.377 | 0,02 | 1,76 |
| Schweine E ²⁾ | 1,44 | 19.324 | 1,45 | 21.537 | 0,01 | 1,64 |
| Schweine U ²⁾ | 1,23 | 931 | 1,24 | 1.214 | 0,01 | 1,43 |
| Schweine S-P ²⁾ | 1,51 | 59.175 | 1,52 | 64.152 | 0,01 | 1,72 |
| Z-Sauen | 1,13 | 890 | 1,13 | 894 | 0,00 | 1,36 |
| Kälber E-P ³⁾ | 5,97 | 424 | 5,93 | 435 | -0,04 | 6,20 |
| Jungrinder E-P ³⁾ | 4,36 | 321 | 4,37 | 334 | 0,01 | 4,38 |

Quelle: Meldungen der Schlachthöfe gem. § 3 (3) Vieh-Meldeverordnung

| Niederösterreich | 45. Woche 2014 | | 46. Woche 2014 | | Vorwoche ± | 46. KW 13 |
|------------------------------|----------------|--------|----------------|--------|------------|-----------|
| | EUR/kg | Stück | EUR/kg | Stück | EUR/kg | EUR/kg |
| Jungstiere U3 | 3,80 | 161 | 3,82 | 145 | 0,02 | 3,82 |
| Jungstiere R3 | 3,73 | 64 | 3,75 | 67 | 0,02 | 3,76 |
| Jungstiere E-P | 3,75 | 666 | 3,76 | 605 | 0,01 | 3,78 |
| Ochsen U3 | - | - | - | - | - | - |
| Ochsen R3 | - | - | - | - | - | - |
| Ochsen E-P ⁴⁾ | - | - | - | - | - | - |
| Kühe R3 | 2,64 | 63 | 2,64 | 66 | 0,00 | 2,68 |
| Kühe O3 | 2,36 | 22 | 2,33 | 22 | -0,03 | 2,46 |
| Kühe E-P | 2,35 | 496 | 2,37 | 490 | 0,02 | 2,56 |
| Kalbinnen U3 | 3,62 | 43 | 3,64 | 50 | 0,02 | 3,65 |
| Kalbinnen R3 | 3,58 | 40 | 3,54 | 40 | -0,04 | 3,55 |
| Kalbinnen E-P | 3,52 | 191 | 3,54 | 170 | 0,02 | 3,49 |
| Schweine S ²⁾ | 1,56 | 8.047 | 1,59 | 7.863 | 0,03 | 1,76 |
| Schweine E ²⁾ | 1,44 | 3.885 | 1,47 | 4.041 | 0,03 | 1,63 |
| Schweine U ²⁾ | 1,23 | 236 | 1,27 | 258 | 0,04 | 1,43 |
| Schweine S-P ²⁾ | 1,52 | 12.171 | 1,55 | 12.167 | 0,03 | 1,71 |
| Z-Sauen | 1,10 | 210 | 1,12 | 192 | 0,02 | 1,35 |
| Kälber E-P ³⁾ | - | - | - | - | - | - |
| Jungrinder E-P ³⁾ | - | - | - | - | - | - |

Quelle: Meldungen der Schlachthöfe gem. § 3 (3) Vieh-Meldeverordnung

Frei Rampe Preise (EUR/kg, exkl. USt) und Umsatzmengen (Stück) der meldepflichtigen Schlachthöfe

| | 45. Woche 2014 | | 46. Woche 2014 | | Vorwoche ± | 46. KW 13 |
|------------------------------|----------------|--------|----------------|--------|------------|-----------|
| | EUR/kg | Stück | EUR/kg | Stück | EUR/kg | EUR/kg |
| Oberösterreich | | | | | | |
| Jungstiere U3 | 3,86 | 348 | 3,87 | 333 | 0,01 | 3,87 |
| Jungstiere R3 | 3,79 | 115 | 3,77 | 121 | -0,02 | 3,79 |
| Jungstiere E-P | 3,79 | 1.320 | 3,79 | 1.334 | 0,00 | 3,81 |
| Ochsen U3 | - | - | - | - | - | - |
| Ochsen R3 | - | - | - | - | - | - |
| Ochsen E-P ⁴⁾ | - | - | - | - | - | - |
| Kühe R3 | 2,65 | 89 | 2,66 | 102 | 0,01 | 2,79 |
| Kühe O3 | 2,37 | 38 | 2,42 | 49 | 0,05 | 2,49 |
| Kühe E-P | 2,45 | 825 | 2,47 | 808 | 0,02 | 2,57 |
| Kalbinnen U3 | 3,71 | 86 | 3,70 | 93 | -0,01 | 3,65 |
| Kalbinnen R3 | 3,62 | 125 | 3,61 | 128 | -0,01 | 3,59 |
| Kalbinnen E-P | 3,58 | 412 | 3,58 | 397 | 0,00 | 3,50 |
| Schweine S ²⁾ | 1,57 | 13.790 | 1,58 | 13.695 | 0,01 | 1,79 |
| Schweine E ²⁾ | 1,46 | 6.996 | 1,47 | 7.136 | 0,01 | 1,67 |
| Schweine U ²⁾ | 1,25 | 296 | 1,27 | 337 | 0,02 | 1,46 |
| Schweine S-P ²⁾ | 1,53 | 21.082 | 1,54 | 21.173 | 0,01 | 1,74 |
| Z-Sauen | 1,17 | 271 | 1,16 | 247 | -0,01 | 1,38 |
| Kälber E-P ³⁾ | - | - | - | - | - | - |
| Jungrinder E-P ³⁾ | - | - | - | - | - | - |

Quelle: Meldungen der Schlachthöfe gem. § 3 (3) Vieh-Meldeverordnung

| | 45. Woche 2014 | | 46. Woche 2014 | | Vorwoche ± | 46. KW 13 |
|------------------------------|----------------|--------|----------------|--------|------------|-----------|
| | EUR/kg | Stück | EUR/kg | Stück | EUR/kg | EUR/kg |
| Steiermark | | | | | | |
| Jungstiere U3 | 3,78 | 42 | 3,79 | 39 | 0,01 | 3,80 |
| Jungstiere R3 | 3,74 | 22 | 3,74 | 15 | 0,00 | 3,74 |
| Jungstiere E-P | 3,78 | 259 | 3,73 | 226 | -0,05 | 3,78 |
| Ochsen U3 | - | - | - | - | - | - |
| Ochsen R3 | - | - | - | - | - | - |
| Ochsen E-P ⁴⁾ | - | - | - | - | - | - |
| Kühe R3 | 2,71 | 64 | 2,76 | 42 | 0,05 | 2,85 |
| Kühe O3 | 2,29 | 13 | 2,35 | 21 | 0,06 | 2,56 |
| Kühe E-P | 2,47 | 381 | 2,38 | 375 | -0,09 | 2,54 |
| Kalbinnen U3 | 3,60 | 40 | 3,54 | 39 | -0,06 | 3,67 |
| Kalbinnen R3 | 3,48 | 39 | 3,42 | 48 | -0,06 | 3,45 |
| Kalbinnen E-P | 3,41 | 127 | 3,31 | 149 | -0,10 | 3,44 |
| Schweine S ²⁾ | 1,53 | 16.286 | 1,55 | 19.130 | 0,02 | 1,75 |
| Schweine E ²⁾ | 1,42 | 8.090 | 1,43 | 9.904 | 0,01 | 1,63 |
| Schweine U ²⁾ | 1,21 | 367 | 1,22 | 593 | 0,01 | 1,42 |
| Schweine S-P ²⁾ | 1,49 | 24.747 | 1,50 | 29.640 | 0,01 | 1,70 |
| Z-Sauen | 1,12 | 397 | 1,12 | 446 | 0,00 | 1,35 |
| Kälber E-P ³⁾ | - | - | - | - | - | - |
| Jungrinder E-P ³⁾ | - | - | - | - | - | - |

1) Inkl. Salzburg und Kärnten, aus Datenschutzgründen können diese Preise und Umsatzmengen nicht veröffentlicht werden.

2) Abrechnung erfolgt nach Warmgewicht.

3) Inkl. Tirol und Vorarlberg, aus Datenschutzgründen können Bundesländerpreise und Umsatzmengen nicht veröffentlicht werden.

4) Aus Datenschutzgründen können Bundesländerwerte der einzelnen Qualitätsklassen nicht veröffentlicht werden.

Quelle: Meldungen der Schlachthöfe gem. § 3 (3) Vieh-Meldeverordnung

2) Notierungspreise in EUR/kg (exkl. USt.):

| | 06.11. – 12.11. 2014 | 13.11. – 19.11. 2014 | 20.11. – 26.11. 2014 |
|--|----------------------|----------------------|----------------------|
| Mastschw. 56% MFA (notiert frei Rampe) | 1,45 | 1,45 | 1,45 |
| Zuchten (notiert frei Rampe) | 1,23 | 1,23 | 1,23 |

| | 44. Woche 2014 | 45. Woche 2014 | 46. Woche 2014 | 47. Woche 2014 |
|-----------------------|----------------|----------------|----------------|----------------|
| ÖHYB-Ferkel bis 25 kg | 1,70 | 1,80 | 1,80 | 1,85 |

Quelle: Erzeugergemeinschaften

3) Schafpreise in EUR/kg (exkl. USt.) für Frischware:

| | 43. Woche 2014 | 44. Woche 2014 | 45. Woche 2014 | 46. Woche 2014 |
|------------------------------|----------------|----------------|----------------|----------------|
| Schlachtlämmer (17-22 kg SG) | 5,26 | 5,23 | 5,57 | 5,24 |

Quelle: Meldungen von Schlachtbetrieben und Verbänden gem. § 3 (3 + 4) Vieh-Meldeverordnung

4) Verkaufspreise für Schafe in EUR/kg (exkl. USt.) für die 46. Woche 2014:

| Lebendpreis | Stück | Gesamtgewicht | Durchschnittspreis |
|---------------------------------|-------|---------------|--------------------|
| Lämmer Kategorie I | 393 | 16.274,00 | 2,10 |
| Lämmer Kategorie I (Bio) | - | - | - |
| Lämmer Kategorie II / III | 12 | 472,00 | 1,65 |
| Lämmer Kategorie II / III (Bio) | - | - | - |
| Altschafe / Altwidder | 46 | 3.213,00 | 0,50 |
| Altziegen / Altböcke | 2 | 104,00 | 0,73 |
| Kitze | - | - | - |
| Kitze (Bio) | - | - | - |
| Fleischpreise | Stück | Gesamtgewicht | Durchschnittspreis |
| Lämmer Kategorie I | 114 | 2.208,81 | 5,34 |
| Lämmer Kategorie I (Bio) | 175 | 3.561,21 | 5,69 |
| Lämmer Kategorie II / III | 3 | 46,33 | 2,72 |
| Altschafe / Altwidder | 2 | 62,12 | 2,05 |
| Kitze | 2 | 13,52 | 1,11 |
| Kitze (Bio) | 9 | 74,08 | 7,82 |

Quelle: Österreichische Schaf- und Ziegenbörse reg. Gen. m. b. H.

5) Preis- bzw. Markterwartungen für Schlachtrinder in EUR/kg, exkl. USt.:

| | 46. Woche 2014 | 47. Woche 2014 |
|------------------------|----------------|----------------|
| Jungstiere HK R2/3 | 3,51 | 3,56 |
| Kalbin HK R2/3 | 3,23 | 3,23 |
| Kuh HK R2/3 | 2,15 | 2,15 |
| Schlachtkälber HK R2/3 | 5,85 | 5,85 |

 Quelle: www.rinderboerse.at
6) Marktpreise für Futtermittelmischungen in EUR/100kg ohne USt. – frei Betrieb:

| | August 2014 | September 2014 | ± Vormonat | Sept. 2013 |
|---|-------------|----------------|------------|------------|
| Rinderfutter (18% Eiweiß, Energiestufe 4) | 26,47 | 26,01 | -0,46 | 28,35 |
| Schweinemastfutter (Alleinfutter) | 26,39 | 25,34 | -1,05 | 29,42 |

Quelle: AMA

B) Preisbericht – Zukauf EU* für den Monat September 2014, das ist der Zeitraum vom 01. September 2014 bis 28. September 2014

1) Preise (EUR/kg, exkl. USt.) und Umsatzmengen (Stück) der meldepflichtigen Schlachthöfe

| | August 2014 | | September 2014 | | ± Vormonat | Sept. 2013 |
|--------------------|-------------|--------|----------------|--------|------------|------------|
| | EUR/kg | Stück | EUR/kg | Stück | EUR/kg | EUR/kg |
| Deutschland | | | | | | |
| Stierfleisch E-P | 3,00 | 1 | 2,80 | 1 | -0,20 | 3,09 |
| Kühe E-P | 2,74 | 3 | 2,24 | 21 | -0,50 | 2,07 |
| Schweine S-P ** | 1,66 | 29.483 | 1,59 | 32.276 | -0,07 | 1,85 |
| Slowenien | | | | | | |
| Jungstiere E-P | 3,36 | 338 | 3,40 | 534 | 0,04 | 3,39 |
| Stierfleisch E-P | 3,16 | 62 | 3,02 | 52 | -0,14 | 3,21 |
| Kühe E-P | 2,57 | 697 | 2,48 | 734 | -0,09 | 2,59 |
| Kalbinnen E-P | 3,43 | 201 | 3,38 | 247 | -0,05 | 3,34 |
| Schweine S-P ** | 1,63 | 1.354 | 1,66 | 510 | 0,03 | 1,72 |
| Tschechien | | | | | | |
| Jungstiere E-P | 3,36 | 2.330 | 3,36 | 2.159 | 0,00 | 3,34 |
| Stierfleisch E-P | 3,23 | 293 | 3,20 | 240 | -0,03 | 3,23 |
| Kühe E-P | 2,67 | 1.524 | 2,60 | 1.609 | -0,07 | 2,75 |
| Kalbinnen E-P | 3,16 | 338 | 3,14 | 443 | -0,02 | 3,11 |
| Schweine S-P ** | 1,58 | 1.166 | 1,45 | 420 | -0,13 | 1,80 |
| Slowakei | | | | | | |
| Jungstiere E-P | 3,20 | 301 | 3,18 | 197 | -0,02 | 3,23 |
| Stierfleisch E-P | 3,14 | 47 | 3,08 | 92 | -0,06 | 3,03 |
| Kühe E-P | 2,42 | 330 | 2,40 | 1.571 | -0,02 | 2,50 |
| Kalbinnen E-P | 2,64 | 48 | 2,80 | 75 | 0,16 | 2,96 |
| Schweine S-P ** | - | - | 1,46 | 169 | - | - |
| Ungarn | | | | | | |
| Jungstiere E-P | 3,17 | 385 | 3,27 | 425 | 0,10 | 3,09 |
| Stierfleisch E-P | 3,01 | 46 | 3,14 | 82 | 0,13 | 3,11 |
| Kühe E-P | 2,61 | 151 | 2,42 | 169 | -0,19 | 2,53 |
| Kalbinnen E-P | 3,17 | 86 | 3,23 | 129 | 0,06 | 3,27 |
| Schweine S-P ** | 1,62 | 2.590 | 1,55 | 3.184 | -0,07 | 1,88 |
| Dänemark | | | | | | |
| Stierfleisch E-P | 2,70 | 1 | - | - | - | - |
| Kühe E-P | 2,41 | 1 | - | - | - | - |
| Schweine S-P ** | 1,60 | 542 | 1,54 | 540 | -0,06 | 1,82 |
| Kroatien | | | | | | |
| Jungstiere E-P | 3,60 | 28 | 3,34 | 2 | -0,26 | - |
| Kühe E-P | 2,81 | 33 | 2,76 | 71 | -0,05 | - |
| Kalbinnen E-P | 3,38 | 7 | 3,20 | 14 | -0,18 | - |
| Frankreich | | | | | | |
| Stierfleisch E-P | 2,80 | 1 | - | - | - | - |
| Kühe E-P | 3,00 | 1 | - | - | - | - |
| Rumänien | | | | | | |
| Jungstiere E-P | 3,44 | 25 | 3,41 | 27 | -0,03 | 3,19 |
| Stierfleisch E-P | 3,13 | 7 | - | - | - | 3,30 |
| Kühe E-P | 2,35 | 23 | - | - | - | 2,73 |
| Italien | | | | | | |
| Kühe E-P | - | - | 2,65 | 8 | - | - |
| Niederlande | | | | | | |
| Schweine S-P ** | - | - | 1,60 | 46 | - | - |

* Schlachttiere wurden aus EU-Staaten lebend zugekauft und in Österreich geschlachtet. ** Abrechnung erfolgt nach Warmgewicht.

Quelle: Meldungen der Schlachthöfe gem. § 3 (3) Vieh-Meldeverordnung

III MARKT ÖSTERREICH

C) Daten aus der Rinderdatenbank

| 2014 | | Jän. | Feb. | März | April | Mai | Juni | Juli | Aug. | Sept. | Okt. | Nov. | Dez. | Jahr | | | | | | | |
|---|--------|--------|--------|--------|--------|--------|--------|--------|--------|--------|------|------|------|---------|------|------|------|--------|--------|------|--------|
| Schlachtungen bis 8 Monate | | | | | | | | | | | | | | | | | | | | | |
| AT ¹⁾ | ♂ | 3.626 | 3.373 | 3.716 | 3.994 | 3.405 | 3.477 | 2.424 | 2.167 | 2.523 | | | | 28.705 | | | | | | | |
| | ♀ | 2.503 | 2.323 | 2.625 | 3.049 | 2.369 | 2.144 | 1.927 | 1.870 | 2.237 | | | | 21.047 | | | | | | | |
| andere Länder ²⁾ | ♂ | 3 | 0 | 6 | 6 | 1 | 2 | 3 | 4 | 3 | | | | 28 | | | | | | | |
| | ♀ | 1 | 0 | 2 | 1 | 1 | 1 | 2 | 3 | 1 | | | | 12 | | | | | | | |
| Schlachtungen über 8 Monate | | | | | | | | | | | | | | | | | | | | | |
| AT ¹⁾ | ♂ | 22.314 | 19.796 | 22.650 | 22.022 | 21.510 | 20.920 | 20.614 | 19.368 | 22.834 | | | | 192.028 | | | | | | | |
| | ♀ | 23.053 | 18.724 | 19.073 | 18.982 | 16.235 | 15.304 | 20.475 | 18.479 | 22.394 | | | | 172.719 | | | | | | | |
| andere Länder ²⁾ | ♂ | 4.176 | 3.730 | 4.437 | 4.134 | 3.606 | 4.096 | 4.685 | 4.459 | 5.732 | | | | 39.055 | | | | | | | |
| | ♀ | 5.401 | 4.942 | 4.399 | 5.136 | 3.945 | 3.791 | 4.589 | 4.208 | 5.785 | | | | 42.196 | | | | | | | |
| Schlachtungen gesamt | | | | | | | | | | | | | | | | | | | | | |
| AT ¹⁾ | ♂ | 25.940 | 23.169 | 26.366 | 26.016 | 24.915 | 24.397 | 23.038 | 21.535 | 25.357 | | | | 220.733 | | | | | | | |
| | ♀ | 25.556 | 21.047 | 21.698 | 22.031 | 18.604 | 17.448 | 22.402 | 20.349 | 24.631 | | | | 193.766 | | | | | | | |
| | gesamt | 51.496 | 44.216 | 48.064 | 48.047 | 43.519 | 41.845 | 45.440 | 41.884 | 49.988 | | | | 414.499 | | | | | | | |
| andere Länder ²⁾ | ♂ | 4.179 | 3.730 | 4.443 | 4.140 | 3.607 | 4.098 | 4.688 | 4.463 | 5.735 | | | | 39.083 | | | | | | | |
| | ♀ | 5.402 | 4.942 | 4.401 | 5.137 | 3.946 | 3.792 | 4.591 | 4.211 | 5.786 | | | | 42.208 | | | | | | | |
| | gesamt | 9.581 | 8.672 | 8.844 | 9.277 | 7.553 | 7.890 | 9.279 | 8.674 | 11.521 | | | | 81.291 | | | | | | | |
| Versendungen und Exporte von Lebendrindern in Stück | | | | | | | | | | | | | | | | | | | | | |
| in andere Länder | ♂ | 7.313 | 5.500 | 6.543 | 5.004 | 4.862 | 3.456 | 2.543 | 3.169 | 5.267 | | | | 43.657 | | | | | | | |
| | ♀ | 4.492 | 3.242 | 4.075 | 3.671 | 3.882 | 1.939 | 1.662 | 1.947 | 4.252 | | | | 29.162 | | | | | | | |
| Zugänge und Importe von Lebendrindern in Stück | | | | | | | | | | | | | | | | | | | | | |
| andere Länder | ♂ | 14 | 29 | 12 | 36 | 44 | 15 | 40 | 28 | 54 | | | | 272 | | | | | | | |
| | ♀ | 28 | 35 | 58 | 126 | 130 | 111 | 43 | 60 | 38 | | | | 629 | | | | | | | |
| Schlachtungen gesamt, getrennt nach Herkunftsländern für Jänner bis September 2014 | | | | | | | | | | | | | | | | | | | | | |
| | BE | CH | CZ | DE | DK | EE | FR | HR | HU | IE | IT | LT | LU | NL | PL | RO | SE | SI | SK | UK | ges. |
| ♂ | 2 | 3 | 21.639 | 136 | 5 | 0 | 40 | 198 | 6.366 | 1 | 7 | 2 | 4 | 57 | 1 | 472 | 0 | 5.713 | 4.437 | 0 | 39.083 |
| ♀ | 0 | 9 | 20.751 | 254 | 35 | 13 | 63 | 989 | 4.803 | 0 | 21 | 3 | 5 | 38 | 3 | 86 | 1 | 7.687 | 7.446 | 1 | 42.208 |
| gesamt | 2 | 12 | 42.390 | 390 | 40 | 13 | 103 | 1.187 | 11.169 | 1 | 28 | 5 | 9 | 95 | 4 | 558 | 1 | 13.400 | 11.883 | 1 | 81.291 |
| in % | 0,00 | 0,01 | 52,15 | 0,48 | 0,05 | 0,02 | 0,13 | 1,46 | 13,74 | 0,00 | 0,03 | 0,01 | 0,01 | 0,12 | 0,00 | 0,69 | 0,00 | 16,48 | 14,62 | 0,00 | 100,00 |

1) Geburt und Schlachtung der Rinder in Österreich

2) Geburt der Rinder nicht in Österreich, geschlachtet in Österreich; 2013 wurden 98,24% der Rinder direkt zur Schlachtung nach Österreich verbracht; 1,76% der Rinder wurden bereits vor der Schlachtung in Österreich gehalten.

AT= Österreich, ♂= männlich, ♀=weiblich, BE= Belgien, BG= Bulgarien, CH= Schweiz, CZ= Tschechien, DE= Deutschland, DK= Dänemark, EE= Estland, EL= Griechenland, ES= Spanien, FR= Frankreich, HR= Kroatien, HU= Ungarn, IE= Irland, IT= Italien, LT= Litauen, LU= Luxemburg, LV= Lettland, NL= Niederlande, PL= Polen, PT= Portugal, RO= Rumänien, SE= Schweden, SI= Slowenien, SK= Slowakei, UK= Vereinigtes Königreich

Quelle: AMA

D) Vermarktung von Nutzkälbern und Einstellrindern in Österreich

1) Nutzkälber, Woche 45

| | STIERKÄLBER | | | KUHKÄLBER | | |
|----------------------------------|-------------|---------------|--------------|------------|--------------|--------------|
| | Stück | Ø Gewicht | Ø Preis/kg*) | Stück | Ø Gewicht | Ø Preis/kg*) |
| Fleckvieh | 956 | 103,52 | 4,14 | 119 | 99,58 | 3,28 |
| Braunvieh | 3 | 84,33 | 2,37 | | | |
| Kreuzungen | 19 | 104,84 | 4,68 | 16 | 101,25 | 3,77 |
| Schwarzbunte | | | | | | |
| Insgesamt | 978 | 103,49 | 4,15 | 135 | 99,78 | 3,34 |
| Differenz gegenüber der Vorwoche | | | 0,21 | | | 0,32 |

*) Nettopreise in EUR (exkl. USt.), bis max. 150 kg

Quelle: Zuchtverbände, Nutzkälbermärkte

2) Einstellrinder, Woche 45

| | FLECKVIEH | | | FLEISCHRASSE+KR | | |
|----------------------------------|-----------|---------------|--------------|-----------------|-----------|--------------|
| | Stück | Ø Gewicht | Ø Preis/kg*) | Stück | Ø Gewicht | Ø Preis/kg*) |
| Insgesamt | 16 | 188,00 | 3,13 | - | - | - |
| Differenz gegenüber der Vorwoche | | | 0,29 | | | - |

*) Nettopreise in EUR (exkl. USt.)

Quelle: Zuchtverbände, Nutzkälbermärkte

E) Zuchtrinderverkäufe

1) Versteigerungen, Nettopreise

Imst, am 11. November 2014

| | Rasse | Stückanzahl | | Gesamterlös |
|---------------|----------|--------------|----------|-------------|
| | | aufgetrieben | verkauft | |
| Kühe | Grauvieh | 25 | 22 | 35.120,00 |
| Kalbinnen | Grauvieh | 9 | 8 | 12.940,00 |
| Jungkalbinnen | Grauvieh | 5 | 5 | 3.965,00 |

Quelle: Tiroler Grauviehzuchtverband

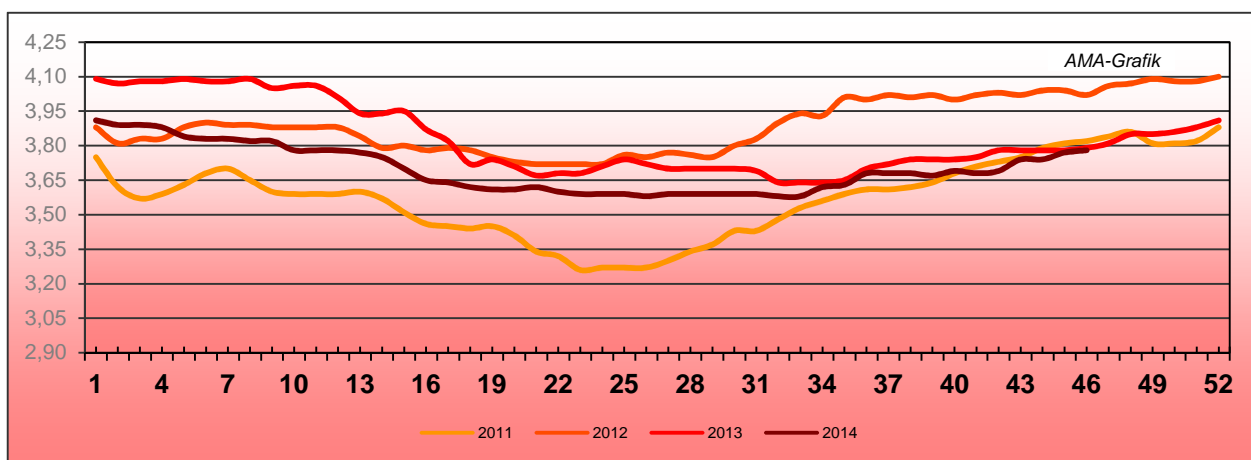
Rotholz, am 12. November 2014

| | Rasse | Stückanzahl | | Preis |
|-----------------|-----------|--------------|----------|----------|
| | | aufgetrieben | verkauft | |
| Stiere | Fleckvieh | - | 6 | 1.798,33 |
| Kühe | Fleckvieh | - | 25 | 1.326,40 |
| Kühe frischmelk | Fleckvieh | - | 53 | 1.540,00 |
| | Holstein | - | 7 | 1.717,14 |
| Erstlingskühe | Fleckvieh | - | 61 | 1.605,25 |
| | Holstein | - | 21 | 1.766,67 |
| Kalbinnen | Fleckvieh | - | 73 | 1.628,77 |
| | Holstein | - | 4 | 1.315,00 |
| Kälber | Fleckvieh | - | 52 | 437,31 |
| | Holstein | - | 6 | 496,67 |

Quelle: Rinderzucht Tirol

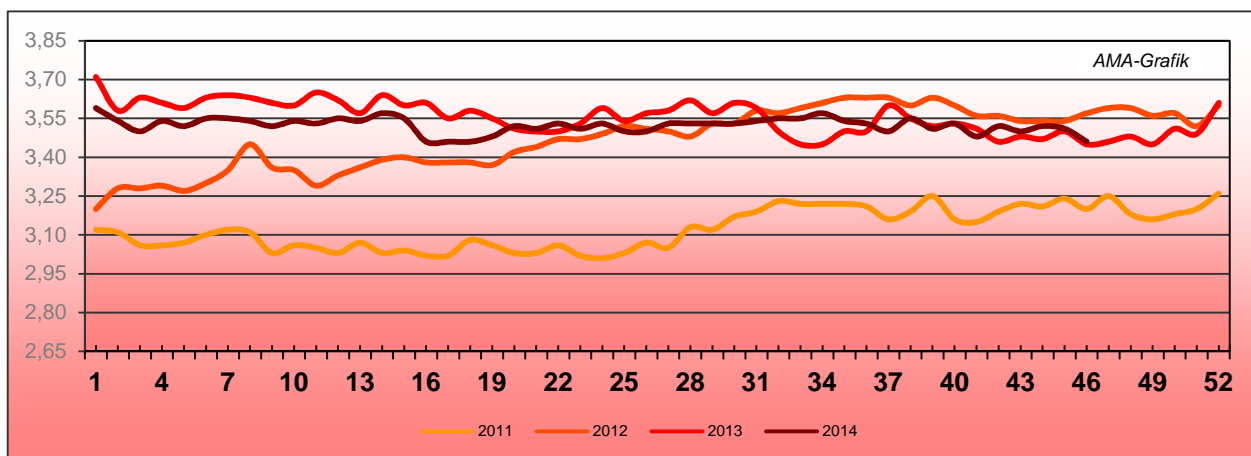
IV GRAFIK ÖSTERREICH

F) Schlachtstierpreise (E-P) in EUR/kg, exkl. USt.



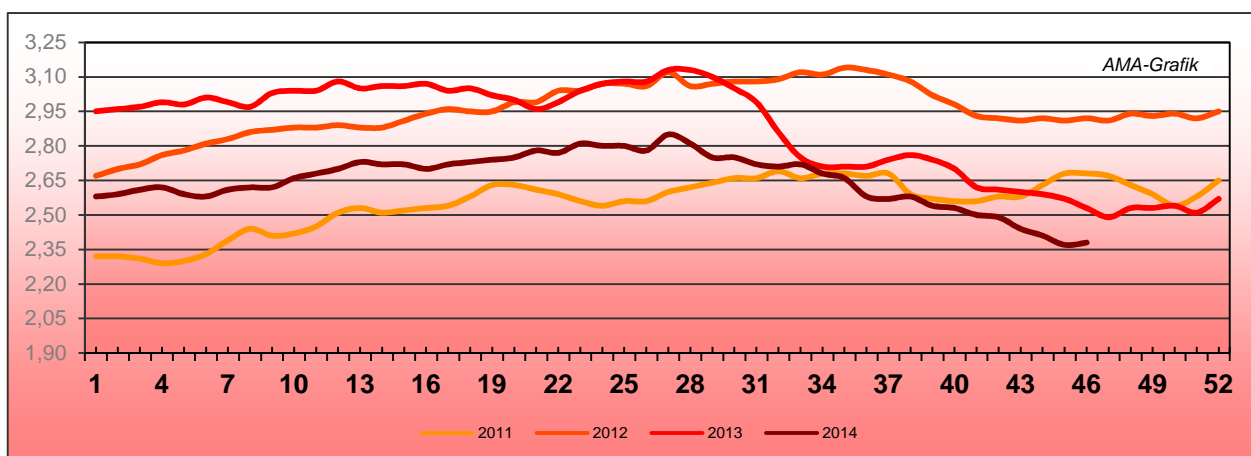
Quelle: AMA

G) Schlachtkalbinnenpreise (E-P) in EUR/kg, exkl. USt.



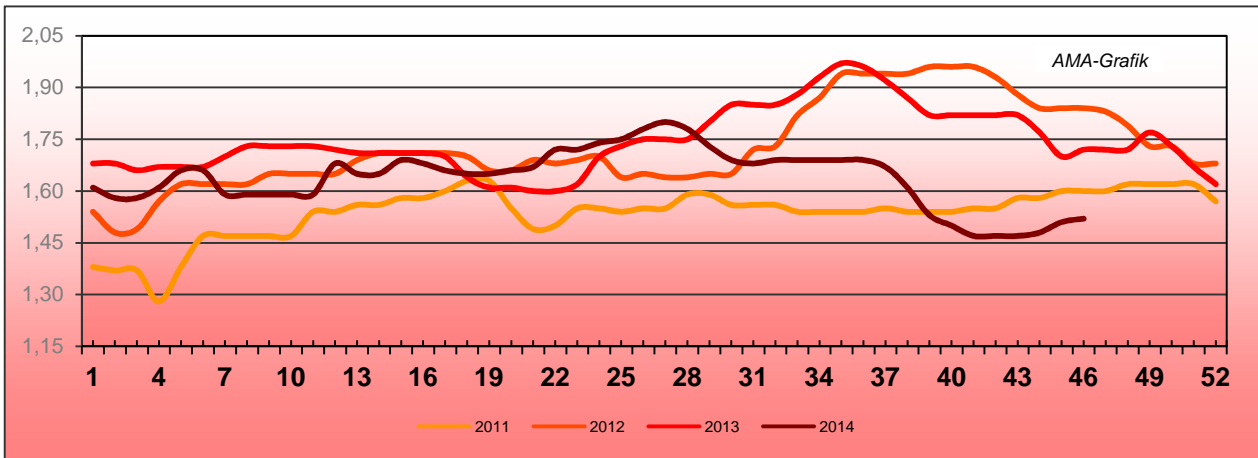
Quelle: AMA

H) Schlachtkuhpreise (E-P) in EUR/kg, exkl. USt.



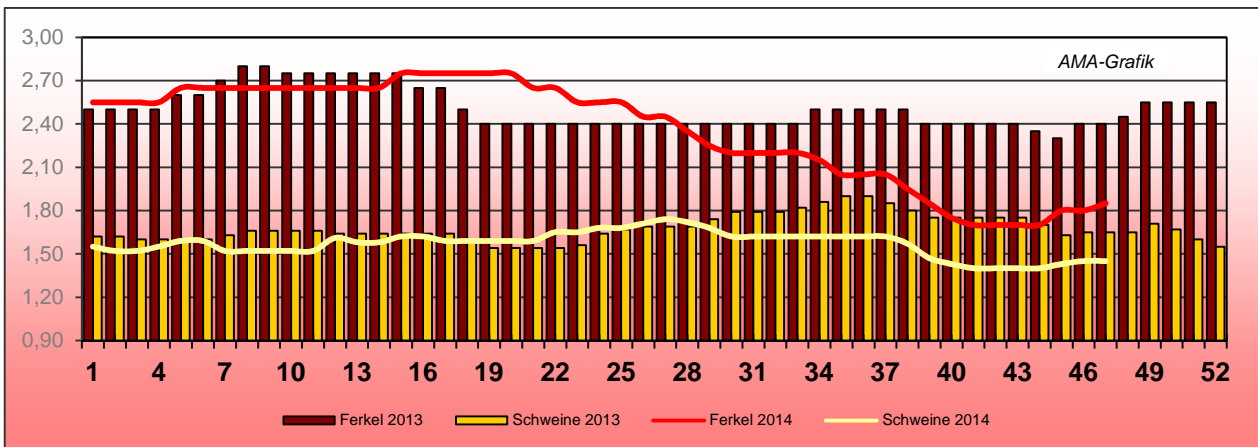
Quelle: AMA

I) Schweinehälftenpreise (S-P) in EUR/kg, exkl. USt.



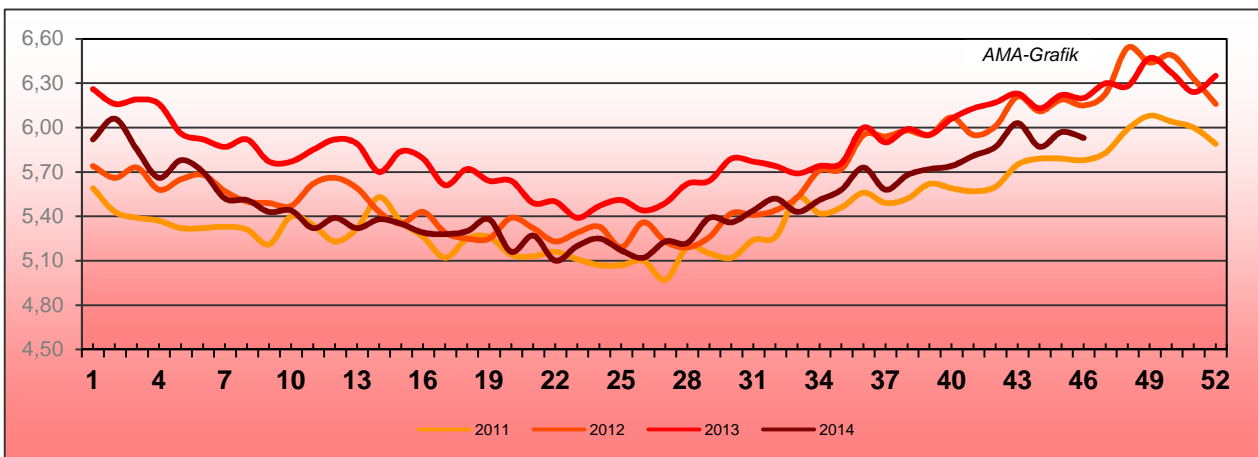
Quelle: AMA

J) Vergleich der Notierungspreise für Ferkel bzw. Schweine in EUR/kg, exkl. USt.



Quelle: Erzeugergemeinschaften

K) Schlachtkälberpreise in EUR/kg, exkl. USt.



Quelle: AMA

V MARKT UND PREISE INTERNATIONAL

L) EU-Preisspiegel für Schlachtvieh

1) Marktpreise für die Qualitätsklassen URO (EUR/100 kg Schlachtgewicht, kalt) der Mitgliedsländer

| Woche bis: | Jungstierfleisch A UR(O) | | | Ochsenfleisch C UR(O) | | | Jungrinder Z UR(O) | | |
|----------------|--------------------------|---------------|---------------|-----------------------|---------------|---------------|--------------------|---------------|---------------|
| | 26.10.14 | 02.11.14 | 09.11.14 | 26.10.14 | 02.11.14 | 09.11.14 | 26.10.14 | 02.11.14 | 09.11.14 |
| Belgien | 331,89 | 331,37 | 331,32 | - | - | - | - | - | - |
| Bulgarien | - | - | - | - | - | - | - | - | - |
| Tschechien | 310,78 | 309,08 | 312,73 | - | - | - | - | - | - |
| Dänemark | 375,47 | 372,13 | 378,42 | - | - | - | 373,22 | 375,21 | 375,21 |
| Deutschland | 354,20 | 355,13 | 357,60 | - | - | - | - | - | - |
| Estland | 300,00 | - | 309,18 | - | - | - | - | - | - |
| Irland | - | - | - | 356,65 | 356,65 | 360,85 | - | - | - |
| Griechenland | 433,53 | 427,14 | 433,47 | - | - | - | - | 453,20 | - |
| Spanien | 362,36 | 358,15 | 357,58 | - | - | - | 367,54 | 364,45 | 363,80 |
| Frankreich | 365,83 | 365,82 | 365,82 | 355,55 | 352,31 | 352,31 | - | - | - |
| Kroatien | 335,65 | 334,72 | 336,47 | - | - | - | 321,77 | 446,96 | 336,98 |
| Italien | 374,27 | 375,80 | 378,23 | - | - | - | 447,33 | 451,69 | 451,83 |
| Zypern | - | - | - | - | - | - | - | - | - |
| Lettland | 186,46 | 193,56 | 193,71 | - | - | - | 139,73 | 208,88 | 134,88 |
| Litauen | 234,54 | 238,93 | 246,32 | - | - | - | - | - | - |
| Luxemburg | 365,17 | 365,17 | 366,63 | - | - | - | - | - | - |
| Ungarn | - | - | - | - | - | - | - | - | - |
| Malta | - | - | - | - | - | - | - | - | - |
| Niederlande | 309,40 | 312,80 | 314,24 | - | - | - | - | - | - |
| ÖSTERREICH | 363,58 | 364,37 | 367,04 | - | - | - | 434,53 | 441,38 | 432,90 |
| Polen | 289,64 | 292,65 | 292,14 | - | - | - | 279,50 | 284,06 | 276,57 |
| Portugal | 370,15 | 370,29 | 368,84 | - | - | - | 374,07 | 372,11 | 370,98 |
| Rumänien | 269,79 | 265,19 | 261,39 | - | - | - | 317,62 | - | - |
| Slowenien | 343,89 | 342,91 | 343,12 | - | - | - | 479,42 | - | - |
| Slowakei | 308,79 | 306,21 | 320,41 | - | - | - | 343,95 | 351,99 | 339,93 |
| Finnland | 379,49 | 393,89 | 386,52 | - | - | - | - | - | - |
| Schweden | 391,58 | 397,86 | 378,61 | - | - | - | 390,50 | 424,64 | 412,22 |
| Großbritannien | - | - | - | 456,39 | 458,46 | 462,61 | - | - | - |
| Nordirland | - | - | - | 438,57 | 441,11 | 445,20 | - | - | - |
| EU | 356,43 | 357,20 | 358,07 | 412,35 | 413,18 | 416,84 | 374,19 | 377,47 | 373,74 |

Quelle: http://ec.europa.eu/agriculture/beef-veal/presentations/carcass-prices/index_en.htm, Europäische Kommission

2) Rinder (EUR/100 kg Schlachtgewicht, kalt)

| Woche bis: | Jungstiere R3 | | Ochsen R3 | | Kühe O3 | | Kalbinnen R3 | |
|-----------------|---------------|----------|-----------|----------|----------|----------|--------------|----------|
| | 02.11.14 | 09.11.14 | 02.11.14 | 09.11.14 | 02.11.14 | 09.11.14 | 02.11.14 | 09.11.14 |
| Belgien | 281,05 | 280,65 | - | - | 241,98 | 242,22 | 330,50 | 329,50 |
| Bulgarien | - | - | - | - | 255,61 | - | - | - |
| Tschechien | 314,02 | 315,30 | - | - | 216,67 | 206,13 | 263,81 | 255,40 |
| Dänemark | 374,90 | 382,44 | 320,91 | - | 275,10 | 273,86 | 336,62 | 335,01 |
| Deutschland | 359,94 | 362,62 | 362,76 | 387,92 | 253,80 | 252,42 | 369,92 | 369,89 |
| Estland | - | 309,18 | - | - | 201,79 | 197,15 | 300,00 | 211,22 |
| Irland | 352,98 | 356,98 | 355,72 | 359,65 | 306,05 | 306,18 | 364,46 | 369,66 |
| Griechenland | 428,25 | 440,63 | - | - | 202,71 | 211,79 | - | 434,65 |
| Spanien | 356,17 | 356,81 | - | - | 221,42 | 227,44 | 386,83 | 389,87 |
| Frankreich | 360,00 | 360,00 | 377,00 | 377,00 | 305,00 | 305,00 | 399,00 | 399,00 |
| Kroatien | 343,84 | 343,34 | - | - | 239,75 | 187,53 | 361,84 | 355,61 |
| Italien | 359,68 | 355,12 | - | - | 246,90 | 244,22 | 408,28 | 407,15 |
| Zypern | - | - | - | - | - | - | - | - |
| Lettland | 219,81 | 229,01 | - | - | 151,57 | 156,25 | 152,14 | 184,11 |
| Litauen | 240,37 | 249,47 | - | - | 193,14 | 194,07 | 221,47 | 208,62 |
| Luxemburg | 349,47 | 343,20 | 372,79 | 348,10 | 276,85 | 262,54 | 382,79 | 393,27 |
| Ungarn | - | - | - | - | 210,38 | 202,50 | - | - |
| Malta | - | - | - | - | 252,55 | 322,37 | 326,83 | - |
| Niederlande | 311,32 | 315,04 | - | - | 244,27 | 243,30 | 245,62 | 229,01 |
| ÖSTERREICH | 374,49 | 377,77 | 373,30 | 396,36 | 242,21 | 239,17 | 360,39 | 359,35 |
| Polen | 294,80 | 295,23 | - | - | 224,50 | 223,93 | 291,75 | 293,16 |
| Portugal | 375,90 | 374,50 | - | - | 219,40 | 219,40 | 374,20 | 371,30 |
| Rumänien | 287,02 | 276,56 | 275,17 | - | 229,91 | 221,70 | - | - |
| Slowenien | 347,39 | 349,45 | - | 346,61 | 222,31 | 199,54 | 336,89 | 340,55 |
| Slowakei | 338,46 | 338,51 | - | - | 174,63 | 183,44 | 275,67 | 271,34 |
| Finnland | 395,70 | 393,19 | - | - | 243,68 | 242,44 | 362,85 | 355,57 |
| Schweden | 404,54 | 382,82 | 382,87 | 404,38 | 341,26 | 342,18 | 412,40 | 417,49 |
| Ver. Königreich | 420,31 | 424,34 | 447,50 | 453,08 | 299,03 | 297,20 | 451,01 | 454,75 |
| EU | 358,79 | 359,55 | 398,53 | 403,65 | 265,95 | 265,55 | 385,39 | 387,05 |

 Quelle: http://ec.europa.eu/agriculture/beef-veal/presentations/carcass-prices/index_en.htm, Europäische Kommission

3) Marktpreis für geschlachtete Schafe (EUR/100 kg)

| | Woche bis: | 19.10.2014 | 26.10.2014 | 02.11.2014 | 09.11.2014 | Vorwoche ± |
|----------------|-----------------|------------|------------|------------|------------|------------|
| SCHWERE LÄMMER | Belgien | 511,00 | 511,00 | 511,00 | 511,00 | 0,00 |
| | Dänemark | 481,71 | 481,63 | 481,73 | 481,92 | 0,19 |
| | Deutschland | 515,08 | 510,08 | 501,37 | 491,78 | -9,59 |
| | Estland | 215,87 | 215,87 | 215,87 | 218,87 | 3,00 |
| | Spanien | 525,79 | 538,04 | 539,42 | 541,26 | 1,84 |
| | Frankreich | 637,00 | 642,00 | 649,00 | 649,00 | 0,00 |
| | Irland | 413,12 | 426,61 | 440,33 | 441,16 | 0,83 |
| | Zypern | 445,00 | 463,00 | 488,00 | 494,00 | 6,00 |
| | Litauen | 435,19 | 393,76 | 388,29 | 400,93 | 12,64 |
| | Niederlande | 512,19 | 513,31 | 509,35 | 496,12 | -13,23 |
| | ÖSTERREICH | 539,00 | 526,00 | 523,00 | 557,00 | 34,00 |
| | Polen | 357,74 | 356,60 | 360,77 | 360,56 | -0,21 |
| | Rumänien | 216,55 | 211,53 | 227,55 | 227,40 | -0,15 |
| | Finnland | 419,49 | 419,49 | 413,55 | 413,55 | 0,00 |
| | Schweden | 401,10 | 395,78 | 384,16 | 389,21 | 5,05 |
| | Ver. Königreich | 442,84 | 447,91 | 456,53 | 458,72 | 2,19 |
| EU | 469,04 | 473,37 | 480,61 | 481,42 | 0,81 | |
| LEICHTE LÄMMER | Bulgarien | 721,84 | 721,84 | 723,13 | 723,13 | 0,00 |
| | Griechenland | 521,40 | 510,33 | 508,69 | 508,69 | 0,00 |
| | Spanien | 726,25 | 755,85 | 764,81 | 762,73 | -2,08 |
| | Kroatien | 531,18 | 468,08 | 518,75 | 489,24 | -29,51 |
| | Italien | 683,08 | 690,65 | 669,08 | 676,97 | 7,89 |
| | Ungarn | 629,30 | 628,76 | 619,22 | 629,73 | 10,51 |
| | Portugal | 512,00 | 524,00 | 524,00 | 528,00 | 4,00 |
| | Slowenien | 552,90 | 553,57 | 480,00 | 561,32 | 81,32 |
| | Slowakei | 425,00 | 415,82 | 425,00 | 425,00 | 0,00 |
| | EU | 628,76 | 637,38 | 637,90 | 638,50 | 0,60 |

 Quelle: http://ec.europa.eu/agriculture/sheep-goats/presentations/index_en.htm, Europäische Kommission

4) Schweine, Standardqualität Klasse E (EUR/100 kg Schlachtgewicht, kalt)

| Woche bis: | 19.10.2014 | 26.10.2014 | 02.11.2014 | 09.11.2014 | Vorwoche ± |
|-----------------|---------------|---------------|---------------|---------------|--------------|
| Belgien | 119,40 | 120,60 | 122,00 | 121,40 | -0,60 |
| Bulgarien | 180,05 | 181,86 | 174,35 | 174,35 | 0,00 |
| Tschechien | 147,81 | 144,97 | 143,57 | 142,88 | -0,68 |
| Dänemark | 133,24 | 133,22 | 133,25 | 135,72 | 2,47 |
| Deutschland | 143,45 | 144,06 | 143,96 | 143,50 | -0,46 |
| Estland | 160,02 | 158,65 | 160,23 | 149,62 | -10,61 |
| Griechenland | 184,79 | 184,79 | 182,93 | 182,93 | 0,00 |
| Spanien | 145,68 | 141,90 | 141,11 | 139,63 | -1,48 |
| Frankreich | 129,00 | 128,00 | 128,00 | 128,00 | 0,00 |
| Kroatien | 157,60 | 157,11 | 156,92 | 157,77 | 0,86 |
| Irland | 151,48 | 151,54 | 151,51 | 151,57 | 0,06 |
| Zypern | 217,00 | 217,00 | 217,00 | 217,00 | 0,00 |
| Lettland | 148,08 | 147,01 | 146,11 | 146,37 | 0,26 |
| Litauen | 151,11 | 146,38 | 147,83 | 144,78 | -3,05 |
| Luxemburg | 139,20 | 137,20 | 137,80 | 138,00 | 0,20 |
| Ungarn | 150,32 | 150,11 | 149,50 | 149,90 | 0,40 |
| Malta | 237,00 | 237,00 | 237,00 | 237,00 | 0,00 |
| Niederlande | 119,98 | 120,86 | 120,90 | 120,90 | 0,00 |
| ÖSTERREICH | 144,24 | 144,47 | 145,39 | 148,11 | 2,72 |
| Polen | 145,44 | 144,88 | 143,69 | 142,06 | -1,62 |
| Portugal | 148,00 | 146,00 | 146,00 | 146,00 | 0,00 |
| Rumänien | 153,49 | 148,01 | 145,34 | 143,67 | -1,67 |
| Slowenien | 154,39 | 156,69 | 155,57 | 158,49 | 2,92 |
| Slowakei | 156,31 | 155,57 | 157,25 | 153,77 | -3,48 |
| Finnland | 158,44 | 159,67 | 160,16 | 158,93 | -1,23 |
| Schweden | 180,57 | 178,79 | 176,34 | 176,62 | 0,27 |
| Ver. Königreich | 189,00 | 188,10 | 187,05 | 186,17 | -0,88 |
| EU | 142,71 | 142,20 | 141,70 | 141,38 | -0,32 |

5) Ferkel, (EUR/Stück)

| Woche bis: | 19.10.2014 | 26.10.2014 | 02.11.2014 | 09.11.2014 | Vorwoche ± |
|-----------------|--------------|--------------|--------------|--------------|-------------|
| Belgien | 27,00 | 27,00 | 28,50 | 28,50 | 0,00 |
| Tschechien | 53,63 | 50,92 | 50,92 | 51,61 | 0,69 |
| Dänemark | 39,89 | 39,89 | 39,89 | 40,99 | 1,10 |
| Deutschland | 36,80 | 36,90 | 37,00 | 37,60 | 0,60 |
| Estland | 34,77 | 35,30 | 33,86 | 32,20 | -1,66 |
| Spanien | 25,94 | 24,87 | 25,75 | 26,89 | 1,14 |
| Frankreich | 26,80 | 26,60 | 26,40 | 26,20 | -0,20 |
| Kroatien | 42,20 | 51,55 | 40,75 | 40,77 | 0,02 |
| Italien | 62,86 | 62,17 | 61,33 | 61,10 | -0,23 |
| Luxemburg | 34,86 | 30,92 | 31,14 | 25,23 | -5,91 |
| Ungarn | 43,17 | 29,29 | 29,65 | 32,34 | 2,69 |
| Malta | 91,32 | 91,32 | 91,32 | 91,32 | 0,00 |
| Niederlande | 15,00 | 12,25 | 15,25 | 15,50 | 0,25 |
| Polen | 38,09 | 37,19 | 37,51 | 38,44 | 0,93 |
| Portugal | 42,00 | 42,00 | 41,60 | 41,60 | 0,00 |
| Slowakei | 46,24 | 63,03 | 57,96 | 71,18 | 13,22 |
| Finnland | 51,89 | 50,89 | 54,15 | 51,80 | -2,35 |
| Schweden | 72,52 | 76,07 | 72,14 | 70,90 | -1,24 |
| Ver. Königreich | 63,56 | 60,05 | 62,13 | 62,86 | 0,73 |
| EU | 35,31 | 34,46 | 34,89 | 35,51 | 0,62 |

 Quelle: http://ec.europa.eu/agriculture/pigmeat/presentations/index_en.htm, Europäische Kommission

M) Preisentwicklung diverser Länder für Schlachtvieh in Euro

1) Deutschland gesamt: frei Schlachtstätte je kg SG in EUR ohne MwSt.

| Woche bis: | 26.10.2014 | 02.11.2014 | 09.11.2014 | 16.11.2014 | Vorwoche ± |
|------------------|------------|------------|------------|------------|------------|
| Jungstiere U3 | 3,60 | 3,61 | 3,63 | 3,68 | 0,05 |
| Jungstiere R3 | 3,52 | 3,53 | 3,56 | 3,61 | 0,05 |
| Jungstiere O3 | 3,14 | 3,15 | 3,17 | 3,22 | 0,05 |
| Kalbinnen R3 | 3,64 | 3,63 | 3,63 | 3,61 | -0,02 |
| Kühe R3 | 2,86 | 2,85 | 2,83 | 2,81 | -0,02 |
| Kühe O3 | 2,54 | 2,49 | 2,47 | 2,48 | 0,01 |
| Kälber, pauschal | 4,78 | 4,68 | 4,63 | 4,62 | -0,01 |
| Schweine E | 1,41 | 1,41 | 1,41 | 1,41 | 0,00 |
| Schweine S-P | 1,41 | 1,41 | 1,41 | 1,41 | 0,00 |
| Lämmer, pauschal | 5,00 | 4,92 | 4,82 | 4,93 | 0,11 |

Quelle: Bundesministerium für Ernährung, Landwirtschaft und Verbraucherschutz (BLE; Deutschland)

2) Preise frei Schlachtstätte in Bayern (EUR/kg Schlachtgewicht)

| Bayern*) | 26.10.2014 | 02.11.2014 | 09.11.2014 | 16.11.2014 | Vorwoche ± |
|----------------|------------|------------|------------|------------|------------|
| Jungstiere U3 | 3,61 | 3,62 | 3,64 | 3,69 | 0,05 |
| Jungstiere R3 | 3,55 | 3,57 | 3,57 | 3,63 | 0,06 |
| Jungstiere E-P | 3,55 | 3,57 | 3,58 | 3,63 | 0,05 |
| Kalbinnen U3 | 3,69 | 3,69 | 3,68 | 3,68 | 0,00 |
| Kalbinnen R3 | 3,64 | 3,65 | 3,64 | 3,62 | -0,02 |
| Kalbinnen E-P | 3,47 | 3,48 | 3,44 | 3,43 | -0,01 |
| Kühe U3 | 3,04 | 3,01 | 3,00 | 2,99 | -0,01 |
| Kühe R3 | 2,91 | 2,89 | 2,86 | 2,84 | -0,02 |
| Kühe E-P | 2,62 | 2,59 | 2,55 | 2,54 | -0,01 |
| Schweine E | 1,42 | 1,42 | 1,41 | 1,42 | 0,01 |
| Schweine S-P | 1,42 | 1,43 | 1,43 | 1,43 | 0,00 |

*) Abrechnung erfolgt bei Rindern und Schweinen nach Warmgewicht.

Quelle: Bayerischer Bauernverband

3) Italien: Marktbericht Markt Modena - Preise in EUR/kg LG (exkl. USt.)

| Nutzkälber/Einsteller | 20.10.2014 | 27.10.2014 | 03.11.2014 | 10.11.2014 | 17.11.2014 |
|-------------------------------------|-------------------|-------------------|-------------------|-------------------|-------------------|
| Nutzkälber/Fleischrasse Extra Qual. | 4,59-5,30 | 4,59-5,30 | 4,59-5,30 | 4,59-5,30 | 4,59-5,30 |
| Nutzkälber/Fleischrasse | 2,73-3,45 | 2,73-3,45 | 2,73-3,45 | 2,73-3,45 | 2,73-3,45 |
| Einsteller/Limousin | 2,66-2,78 | 2,66-2,78 | 2,66-2,78 | 2,66-2,78 | 2,66-2,78 |
| Einsteller/Charolais | 2,52-2,79 | 2,52-2,79 | 2,52-2,79 | 2,50-2,77 | 2,50-2,77 |
| Einsteller/Kreuzungen | 2,31-2,50 | 2,31-2,50 | 2,31-2,50 | 2,29-2,48 | 2,29-2,48 |
| Schlachtrinder / Jungstiere | 20.10.2014 | 27.10.2014 | 03.11.2014 | 10.11.2014 | 17.11.2014 |
| Limousin | 2,71-2,81 | 2,71-2,81 | 2,74-2,84 | 2,74-2,84 | 2,77-2,87 |
| Charolais u. Kreuzungen 1. Qual. | 2,34-2,40 | 2,34-2,40 | 2,34-2,40 | 2,37-2,43 | 2,40-2,46 |
| Kreuzungen nat. 1. Qual. | 2,27-2,35 | 2,27-2,35 | 2,27-2,35 | 2,27-2,35 | 2,30-2,38 |
| Schwarzbunte 1. Qual. | 1,40-1,51 | 1,40-1,51 | 1,40-1,51 | 1,40-1,51 | 1,40-1,51 |
| Schlachtrinder/Kalbinnen | 20.10.2014 | 27.10.2014 | 03.11.2014 | 10.11.2014 | 17.11.2014 |
| Limousin | 2,74-2,89 | 2,74-2,89 | 2,74-2,89 | 2,73-2,88 | 2,73-2,88 |
| Fleischrasse u. Kreuzungen | 2,44-2,52 | 2,44-2,52 | 2,44-2,52 | 2,43-2,51 | 2,43-2,51 |
| Fleckvieh | 1,92-2,07 | 1,92-2,07 | 1,92-2,07 | 1,91-2,06 | 1,91-2,06 |
| Schweine | 20.10.2014 | 27.10.2014 | 03.11.2014 | 10.11.2014 | 17.11.2014 |
| Schweine 130 - 144 kg LG | 1,28 | 1,31 | 1,33 | 1,33 | 1,33 |

Quelle: www.borsamermodena.it, Borsa Merci di Modena

Marktbericht Markt Modena - Fleischpreise in EUR/kg

| JUNGSTIERFLEISCH/ HÄLFTEN | 20.10.2014 | 27.10.2014 | 03.11.2014 | 10.11.2014 | 17.11.2014 |
|----------------------------------|-------------------|-------------------|-------------------|-------------------|-------------------|
| Extra Qualität | 6,00-6,36 | 6,00-6,36 | 6,00-6,36 | 6,00-6,36 | 6,10-6,46 |
| 1. Qualität | 5,46-5,74 | 5,46-5,74 | 5,46-5,74 | 5,46-5,74 | 5,56-5,84 |
| 2. Qualität | 4,90-4,96 | 4,90-4,96 | 4,90-4,96 | 4,90-4,96 | 5,00-5,06 |
| KALBINNENFLEISCH/HÄLFTEN | 20.10.2014 | 27.10.2014 | 03.11.2014 | 10.11.2014 | 17.11.2014 |
| Extra Qualität | 5,98-6,30 | 5,98-6,30 | 5,98-6,30 | 5,98-6,30 | 5,98-6,30 |
| 1. Qualität | 5,64-5,89 | 5,64-5,89 | 5,64-5,89 | 5,64-5,89 | 5,64-5,89 |
| 2. Qualität | 4,88-5,14 | 4,88-5,14 | 4,88-5,14 | 4,88-5,14 | 4,88-5,14 |

Quelle: www.borsamermodena.it, Borsa Merci di Modena

4) Niederlande: Schweine und Ferkel in EUR/kg

| Woche bis: | 09.11.2014 | 16.11.2014 | 23.11.2014 |
|--------------------------------------|-------------------|-------------------|-------------------|
| Vion, ab Hof mit MwSt., in EUR/kg SG | | | |
| Basispr. 56% MFA, Typ A, 78-100 kg | 1,33 | 1,33 | 1,33 |
| Woche bis: | 09.11.2014 | 16.11.2014 | 23.11.2014 |
| Ferkel inkl. MwSt., 23 kg, EUR/Stück | 23,00 | 23,50 | 24,50 |
| Woche bis (in Stück): | 26.10.2014 | 02.11.2014 | 09.11.2014 |
| Schlachtungen | 288.000 | 285.000 | 302.000 |

Quelle: Produktschappen Vee, Vlees en Eieren;

5) Dänemark: Produzentenpreise

| Woche bis: | 09.11.2014 | 16.11.2014 | 23.11.2014 |
|-------------------------------------|-------------------|-------------------|-------------------|
| Schlachtschw., 60% MFA in EUR je kg | 1,29 | 1,29 | 1,29 |

Quelle: www.danskeslagterier.dk, Danish Crown;

6) Frankreich: Schweine in EUR/kg SG, ab Hof

| Woche bis: | 09.11.2014 | 16.11.2014 | 23.11.2014 |
|-------------------------------------|-------------------|-------------------|-------------------|
| Bretagne, 56% Fleischanteil, Montag | 1,167 | 1,168 | 1,165 |
| Donnerstag | 1,168 | 1,171 | - |

Quelle: www.marche-porc-breton.com, Marché du Porc Breton

7) Spanien: Mercolleida, Notierungen in EUR

| Notierung vom: | 30.10.2014 | 06.11.2014 | 13.11.2014 |
|--|-------------------|-------------------|-------------------|
| Schweine in EUR/kg LG (Cerdo Selecto) | 1,10 | 1,10 | 1,10 |
| Ferkel (20 kg) in EUR/Stück (Precio Base Lleida) | 22,50 | 24,50 | 26,50 |

Quelle: ANAFRIC-GREMSA

N) Erstattungen für Exporte nach Drittländern

Die Ausfuhrerstattungen sind seit 21. September 2012 (Rinder und Rindfleisch) bzw. 20. April 2012 (Schweinefleisch) ausgesetzt.

Der Marktbericht Vieh und Fleisch erscheint wöchentlich.

Dieser Bericht ist auf der Webseite der
Agrarmarkt Austria (www.ama.at) im Internet verfügbar.

Impressum:

Informationen gemäß § 5 E-Commerce Gesetz und Offenlegung gemäß § 25 Mediengesetz

Medieninhaber, Herausgeber, Vertrieb: Agrarmarkt Austria

Redaktion: GB I Abt. 3 – Referat 10
Dresdner Straße 70
1200 Wien
UID-Nr.: ATU16305503
DVR-Nr.: 0719838
Telefon: +43 1 33151-DW 248 bzw. DW 186
Fax: +43 1 33151-DW 4624
E-Mail: preismeldungen@ama.gv.at

Vertretungsbefugt:

Dipl.-Ing. Günter Griesmayr, Vorstandsvorsitzender und Vorstand für den Geschäftsbereich II
Dr. Richard Leutner, Vorstand für den Geschäftsbereich I

Die Agrarmarkt Austria ist eine gemäß § 2 AMA-Gesetz, BGBl. Nr. 367/1992 eingerichtete juristische Person öffentlichen Rechts, deren Aufgaben im § 3 festgelegt sind. Sie unterliegt gemäß § 25 AMA-Gesetz der Aufsicht des Bundesministers für Land- und Forstwirtschaft, Umwelt und Wasserwirtschaft.

Hersteller: Eigendruck

Verlagsrechte: Die in dieser Broschüre veröffentlichten Beiträge sind urheberrechtlich geschützt.
Alle Rechte sind vorbehalten. Nachdruck und Auswertung der von der AGRARMARKT AUSTRIA erhobenen Daten sind mit Quellenangabe gestattet.
Alle Angaben ohne Gewähr.