



**AMA**  
**AgrarMarkt Austria**

Dresdner Straße 70, 1200 Wien

K-Ö  
Gemäß des § 3 Abs. 1 Z 1 des AMA-Gesetzes 1992 (BGBl. Nr. 376/1992 i. d. g. F.)  
Zertifiziertes Qualitätsmanagement-System nach ÖNORM EN ISO 9001 REG. Nr. 01537/0  
Zertifiziertes Informationssicherheits-Management-System nach ÖNORM ISO/IEC 27001 REG Nr. 35/0  
Zertifiziertes IT Service-Management-System nach ISO/IEC 20000-1 REG Nr. 45/0  
Zertifiziertes Umweltmanagement-System nach EMAS REG Nr. AT-000680 und ÖNORM EN ISO 14001 REG Nr. 02982/0

[www.ama.at](http://www.ama.at)



# Marktbericht

VIEH UND FLEISCH | 40. Woche | 02.10.2017 – 08.10.2017

40. AUSGABE 2017

**Marktübersicht**

**Preisbericht Österreich**

**Markt Österreich**

**Markt und Preise international**

## **I N H A L T**

<b>I.....</b>	<b>MARKTÜBERSICHT.....</b>	<b>3</b>
<b>II.....</b>	<b>PREISBERICHT ÖSTERREICH.....</b>	<b>4</b>
	A) Preisbericht.....	4
	B) Preisbericht – Zukauf EU.....	7
<b>III.....</b>	<b>MARKT ÖSTERREICH.....</b>	<b>8</b>
	C) Daten aus der Rinderdatenbank.....	8
	D) Lebendvermarktung von Nutzkälbern, Jung -und Jährlingsrindern in Österreich.....	9
	E) Zuchtrinderverkäufe.....	9
<b>IV.....</b>	<b>GRAFIK ÖSTERREICH.....</b>	<b>10</b>
	F) Schlachtstierpreise (E-P).....	10
	G) Schlachtkalbinnenpreise (E-P).....	10
	H) Schlachtkuhpreise (E-P).....	10
	I) Schweinehälftenpreise (S-P).....	11
	J) Vergleich der Notierungspreise für Ferkel bzw. Schweine.....	11
	K) Schlachtkälberpreise.....	11
<b>V.....</b>	<b>MARKT UND PREISE INTERNATIONAL.....</b>	<b>12</b>
	L) EU-Preisspiegel für Schlachtvieh.....	12
	M) Preisentwicklung diverser Länder für Schlachtvieh.....	18

## I MARKTÜBERSICHT

### Stabile Schlachtrinderpreise

Der durchschnittliche Auszahlungspreis der Schlachthöfe (E-P) für Jungstiere stieg in der Berichtswoche um 1 Cent je kg. Es kam zu einem Preis von EUR 3,97 je kg. Dieser lag um 3,9 % über dem Niveau des Vorjahres.

Für Schlachtkühe wurde um 1 Cent je kg mehr bezahlt. Der Preis lag bei EUR 2,89 je kg und um 17,5 % über dem Vorjahresniveau.

Der Preis für Kalbinnen sank um 1 Cent je kg. Der Durchschnittspreis lag bei EUR 3,69 je kg und um 6,0 % über der Linie des Vorjahres.

Bei Schlachtkälbern stieg der Preis um 4 Cent auf EUR 6,28 je kg. Im Vergleich zur Vorjahreswoche ergab das ein Plus von 4,1 %.

### Preiserwartungen für die 41. KW

Laut Österreichischer Rinderbörse ist das Angebot an Jungstieren, Ochsen und Kalbinnen stabil, die Nachfrage bleibt lebhaft und die Preise steigen leicht. Bei Schlachtkühen fällt das Angebot uneinheitlich aus. Während es in den Bergregionen teilweise zu einem Anstieg kommt (Alm- und Weideabtrieb), zeigt sich in den Voralpen weiterhin eine geringe Abgabebereitschaft (aktueller Milchpreis und gute Futtergrundlage). Die Preise für Schlachtkühe geben etwas nach. Bei Schlachtkälbern übersteigt die Nachfrage weiterhin das Angebot, die Preise bleiben stabil.

In den meisten EU-Ländern setzt sich der Trend der letzten Wochen fort. Das Angebot an männlichen Schlachtrindern wird überwiegend als knapp bezeichnet. Dank der lebhaften Nachfrage zeigen die Preise durchwegs eine steigende Tendenz. Bei weiblichen Schlachtrindern wird aufgrund der auslaufenden Weidesaison regional von einem steigenden Angebot berichtet. Die Preise tendieren seitwärts bis mehr oder weniger stark abwärts.

### Behauptete Mastschweine-Notierung

Der Durchschnittspreis (S-P) für Schlachtschweine sank in der Berichtswoche um 4 Cent je kg. Dieser lag bei EUR 1,63 je kg und um 5,2 % unter dem Vorjahrespreis. Laut Österreichischer Schweinebörse lag das Angebot nicht nennenswert über der Nachfrage. Bis auf wenige Partien gelangten die schlachtreifen Tiere zeitnah an den Schlachthaken. Das leicht erhöhte Aufkommen resultierte aus der in den letzten sechs Wochen gestiegenen Wüchsigkeit der Schweine. Dementsprechend lag das durchschnittliche Schlachtgewicht wieder über 97 kg.

Die Mastschweine-Notierung bleibt im Zeitraum 12. bis 18. Oktober unverändert bei EUR 1,51 je kg.

Der Preis für Zuchtsauen sank in der Berichtswoche um 1 Cent auf EUR 1,26 je kg. Im Vergleich zum Vorjahr ergab sich ein Plus von 3,3 %.

### Ferkelangebot vor Rückgang

In Österreich lag das jahreszeitlich bedingt relativ hohe Ferkelangebot nur geringfügig über der Nachfrage. Daher sinkt die Notierung in der 41. Kalenderwoche lediglich um 5 Cent auf EUR 2,30 je kg. In den nächsten Wochen sollte das Angebot laut hochgerechneten Ferkelabsetzzahlen spürbar nachlassen.

Der europäische Markt blieb insgesamt gesehen in einer schwierigen Phase. Vor allem in Deutschland gestaltete sich der Ferkelabsatz alles andere als zufriedenstellend.

### EU-Schweinemarkt: Talfahrt in Deutschland gestoppt

Der EU-Schweinemarkt war von einem umfangreichen und noch zunehmenden Lebendangebot bestimmt. Angesichts der schwachen Fleischnachfrage und einem stockenden Asienexport wurden die meisten Notierungen nochmals nach unten korrigiert. Stabile Verhältnisse herrschten dagegen in Dänemark.

Auch in Deutschland ist die Talfahrt vorerst gestoppt. Der Vereinigungspreis für Schlachtschweine bleibt bis zum 18. Oktober unverändert bei EUR 1,50 je kg. Das weiterhin umfangreiche Angebot gleicht sich allmählich der Nachfrage an. Da die Schlachtungen nach der feiertagsbedingt verringerten Kapazität in der Vorwoche wieder auf Hochtouren laufen, werden die Überhänge langsam abgebaut.

## II PREISBERICHT ÖSTERREICH

### A) Preisbericht für die 40. Woche, 02. Oktober 2017 bis 08. Oktober 2017

#### 1) Frei Rampe Preise (EUR/kg, exkl. USt) und Umsatzmengen (Stück) der meldepflichtigen Schlachthöfe

Österreich <sup>1)</sup>	39. Woche 17		40. Woche 17		Vorw. ±	40. KW 16
	EUR/kg	Stück	EUR/kg	Stück	EUR/kg	EUR/kg
Jungstiere U3	4,01	852	4,01	851	0,00	3,87
Jungstiere R3	3,93	294	3,95	296	0,02	3,82
Jungstiere E-P	3,96	3.030	3,97	3.090	0,01	3,82
Ochsen U3	4,34	52	4,42	32	0,08	4,10
Ochsen R3	4,08	62	4,23	67	0,15	4,05
Ochsen E-P <sup>4)</sup>	4,18	252	4,23	212	0,05	3,99
Kühe R3	3,14	307	3,16	327	0,02	2,74
Kühe O3	2,87	128	2,89	132	0,02	2,46
Kühe E-P	2,88	2.455	2,89	2.588	0,01	2,46
Kalbinnen U3	3,87	246	3,93	203	0,06	3,67
Kalbinnen R3	3,69	279	3,68	174	-0,01	3,53
Kalbinnen E-P	3,70	1.036	3,69	822	-0,01	3,48
Schweine S <sup>2)</sup>	1,72	44.715	1,67	44.320	-0,05	1,76
Schweine E <sup>2)</sup>	1,60	21.674	1,55	21.689	-0,05	1,64
Schweine U <sup>2)</sup>	1,38	943	1,34	961	-0,04	1,44
Schweine S-P <sup>2)</sup>	1,67	67.348	1,63	66.989	-0,04	1,72
Zuchtsauen	1,27	1.216	1,26	1.050	-0,01	1,22
Kälber E-P <sup>3)</sup>	6,24	346	6,28	416	0,04	6,03
Jungrinder E-P <sup>3)</sup>	4,75	325	4,77	284	0,02	4,65

Quelle: AMA

Niederösterreich	39. Woche 17		40. Woche 17		Vorw. ±	40. KW 16
	EUR/kg	Stück	EUR/kg	Stück	EUR/kg	EUR/kg
Jungstiere U3	4,02	157	3,98	179	-0,04	3,85
Jungstiere R3	3,94	76	3,96	63	0,02	3,80
Jungstiere E-P	3,95	686	3,97	714	0,02	3,81
Ochsen U3	-	-	-	-	-	-
Ochsen R3	-	-	-	-	-	-
Ochsen E-P <sup>4)</sup>	-	-	-	-	-	-
Kühe R3	3,04	55	3,05	59	0,01	2,64
Kühe O3	2,79	12	2,74	12	-0,05	2,44
Kühe E-P	2,86	416	2,88	429	0,02	2,44
Kalbinnen U3	3,93	55	3,93	58	0,00	3,60
Kalbinnen R3	3,64	58	3,69	43	0,05	3,49
Kalbinnen E-P	3,73	237	3,76	203	0,03	3,47
Schweine S <sup>2)</sup>	1,73	7.706	1,68	8.328	-0,05	1,78
Schweine E <sup>2)</sup>	1,61	3.198	1,56	2.845	-0,05	1,66
Schweine U <sup>2)</sup>	1,40	156	1,34	130	-0,06	1,45
Schweine S-P <sup>2)</sup>	1,69	11.064	1,65	11.305	-0,04	1,75
Zuchtsauen	1,26	237	1,26	183	0,00	1,21
Kälber E-P <sup>3)</sup>	-	-	-	-	-	-
Jungrinder E-P <sup>3)</sup>	-	-	-	-	-	-

Quelle: AMA

**Frei Rampe Preise (EUR/kg, exkl. USt) und Umsatzmengen (Stück) der meldepflichtigen Schlachthöfe**

	39. Woche 17		40. Woche 17		Vorw. ±	40. KW 16
	EUR/kg	Stück	EUR/kg	Stück		
<b>Oberösterreich</b>						
Jungstiere U3	4,03	399	4,04	461	0,01	3,90
Jungstiere R3	3,97	139	3,96	166	-0,01	3,84
Jungstiere E-P	3,98	1.446	3,98	1.616	0,00	3,84
Ochsen U3	-	-	-	-	-	-
Ochsen R3	-	-	-	-	-	-
Ochsen E-P <sup>4)</sup>	-	-	-	-	-	-
Kühe R3	3,22	113	3,22	136	0,00	2,79
Kühe O3	2,89	47	2,97	43	0,08	2,46
Kühe E-P	2,99	832	2,99	849	0,00	2,56
Kalbinnen U3	3,82	91	3,90	76	0,08	3,65
Kalbinnen R3	3,71	126	3,56	67	-0,15	3,54
Kalbinnen E-P	3,70	433	3,71	325	0,01	3,50
Schweine S <sup>2)</sup>	1,71	14.996	1,67	15.056	-0,04	1,76
Schweine E <sup>2)</sup>	1,60	7.477	1,55	8.507	-0,05	1,65
Schweine U <sup>2)</sup>	1,39	269	1,35	338	-0,04	1,45
Schweine S-P <sup>2)</sup>	1,67	22.746	1,62	23.905	-0,05	1,72
Zuchtsauen	1,29	455	1,26	424	-0,03	1,23
Kälber E-P <sup>3)</sup>	-	-	-	-	-	-
Jungrinder E-P <sup>3)</sup>	-	-	-	-	-	-

Quelle: AMA

	39. Woche 17		40. Woche 17		Vorw. ±	40. KW 16
	EUR/kg	Stück	EUR/kg	Stück		
<b>Steiermark</b>						
Jungstiere U3	3,96	153	3,96	79	0,00	3,87
Jungstiere R3	3,87	35	3,87	31	0,00	3,81
Jungstiere E-P	3,93	442	3,94	291	0,01	3,81
Ochsen U3	-	-	-	-	-	-
Ochsen R3	-	-	-	-	-	-
Ochsen E-P <sup>4)</sup>	-	-	-	-	-	-
Kühe R3	3,08	56	3,22	52	0,14	2,85
Kühe O3	-	-	-	-	-	2,49
Kühe E-P	2,87	314	2,89	297	0,02	2,51
Kalbinnen U3	3,82	70	3,92	47	0,10	3,67
Kalbinnen R3	3,70	38	3,79	33	0,09	3,54
Kalbinnen E-P	3,71	177	3,78	122	0,07	3,48
Schweine S <sup>2)</sup>	1,72	21.086	1,67	20.127	-0,05	1,74
Schweine E <sup>2)</sup>	1,60	10.566	1,55	9.999	-0,05	1,63
Schweine U <sup>2)</sup>	1,38	495	1,34	467	-0,04	1,42
Schweine S-P <sup>2)</sup>	1,67	32.155	1,62	30.606	-0,05	1,70
Zuchtsauen	1,27	508	1,26	432	-0,01	1,21
Kälber E-P <sup>3)</sup>	-	-	-	-	-	-
Jungrinder E-P <sup>3)</sup>	-	-	-	-	-	-

1) Inkl. Salzburg und Kärnten, aus Datenschutzgründen können diese Preise und Umsatzmengen nicht veröffentlicht werden.

2) Abrechnung erfolgt nach Warmgewicht.

3) Inkl. Tirol und Vorarlberg, aus Datenschutzgründen können Bundesländerpreise und Umsatzmengen nicht veröffentlicht werden.

4) Aus Datenschutzgründen können Bundesländerwerte der einzelnen Qualitätsklassen nicht veröffentlicht werden.

Quelle: AMA

**2) Notierungspreise in EUR/kg (exkl. USt.):**

Schweinebörse Österreich	28.09.17-04.10.17	05.10.17-11.10.17	12.10.17-18.10.17
Mastschw. 56% MFA (notiert frei Rampe)	1,54	1,51	1,51
Zuchten (notiert frei Rampe)	1,35	1,32	1,32

EZG Gut Streitdorf	38. Woche 17	39. Woche 17	40. Woche 17	41. Woche 17
ÖHYB-Ferkel bis 25 kg	2,55	2,45	2,35	2,30

Quelle: Erzeugergemeinschaften

**3) Schafpreise in EUR/kg (exkl. USt.) für Frischware:**

	37. Woche 17	38. Woche 17	39. Woche 17	40. Woche 17
Schlachtlämmer (17 - 22 kg SG)	5,78	5,73	5,73	5,79

Quelle: AMA

**4) Verkaufspreise der Österr. Schaf- und Ziegenbörse in EUR/kg (exkl. USt.) für die 40. Woche 2017:**

Lebendpreis	Stück	Gesamtgewicht	Durchschnittspreis
Lämmer Kategorie I	614	26.344,00	2,30
Lämmer Kategorie I (Bio)	-	-	-
Lämmer Kategorie II / III	264	10.407,00	1,84
Lämmer Kategorie II / III (Bio)	-	-	-
Altschafe / Altwidder	81	6.333,95	0,62
Altziegen / Altböcke	-	-	-
Kitze	9	312,00	2,12
Kitze (Bio)	-	-	-
Fleischpreise	Stück	Gesamtgewicht	Durchschnittspreis
Lämmer Kategorie I	138	2.784,60	5,63
Lämmer Kategorie I (Bio)	237	5.167,49	6,00
Lämmer Kategorie II / III	-	-	-
Altschafe / Altwidder	-	-	-
Kitze	-	-	-
Kitze (Bio)	-	-	-

Quelle: Österreichische Schaf- und Ziegenbörse reg. Gen. m. b. H.

**5) Preis- bzw. Markterwartungen für Schlachtrinder in EUR/kg, exkl. USt.:**

Rinderbörse Österreich	39. Woche 2017	40. Woche 2017	41. Woche 2017
Jungstier HK R2/3	3,62	3,64	3,67
Kalbin HK R2/3	3,27	3,27	3,27
Kuh HK R2/3	*)	*)	2,56
Schlachtkälber HK R2/3	6,05	6,05	6,05

\*) Notierung ausgesetzt

Quelle: www.rinderboerse.at

**6) Marktpreise für Futtermittelmischungen in EUR/100kg, exkl. USt. – frei Betrieb:**

	Juli 17	August 17	± Vormonat	August 16
Rinderfutter (18 % Eiweiß, Energiestufe 4)	25,33	25,31	-0,01	25,28
Schweinemastfutter (Alleinfutter)	26,16	26,53	0,37	25,34

Quelle: AMA

**B) Preisbericht – Zukauf EU\* für 31. Juli 2017 bis 03. September 2017**
**1) Preise (EUR/kg, exkl. USt.) und Umsatzmengen (Stück) der meldepflichtigen Schlachthöfe**

	Juli 2017		August 2017		± Vormonat	Aug. 2016
	EUR/kg	Stück	EUR/kg	Stück	EUR/kg	EUR/kg
<b>Deutschland</b>						
Jungtiere E-P	-	-	3,80	112	-	-
Kühe E-P	2,66	9	2,63	13	-0,03	2,15
Schweine S-P **	1,78	26.441	1,76	38.191	-0,02	1,68
<b>Slowenien</b>						
Jungtiere E-P	3,47	754	3,52	931	0,05	3,40
Stierfleisch E-P	3,27	96	3,32	116	0,05	3,16
Kühe E-P	2,80	1.181	2,75	1.386	-0,05	2,48
Kalbinnen E-P	3,35	284	3,27	288	-0,08	3,27
<b>Tschechien</b>						
Jungtiere E-P	3,51	896	3,60	1.463	0,09	3,41
Stierfleisch E-P	3,27	143	3,36	84	0,09	3,24
Kühe E-P	2,89	971	2,88	1.454	-0,01	2,59
Kalbinnen E-P	3,29	489	3,30	690	0,01	3,08
<b>Slowakei</b>						
Jungtiere E-P	3,32	85	3,47	349	0,15	3,38
Stierfleisch E-P	3,29	49	3,19	75	-0,10	3,39
Kühe E-P	2,71	645	2,68	833	-0,03	2,34
Kalbinnen E-P	2,97	83	2,90	133	-0,07	2,63
Schweine S-P **	1,77	1.292	1,75	1.096	-0,02	1,69
<b>Ungarn</b>						
Jungtiere E-P	3,38	201	3,49	303	0,11	3,24
Stierfleisch E-P	3,17	35	3,27	33	0,10	3,18
Kühe E-P	2,71	182	2,60	251	-0,11	2,45
Kalbinnen E-P	3,19	44	3,30	85	0,11	2,98
Schweine S-P **	1,76	2.555	1,76	2.853	0,00	1,66
<b>Dänemark</b>						
Schweine S-P **	1,79	149	1,73	533	-0,06	-
<b>Kroatien</b>						
Kühe E-P	2,78	394	2,74	406	-0,04	2,36
Kalbinnen E-P	3,08	56	3,15	56	0,07	3,08
<b>Niederlande</b>						
Schweine S-P **	1,81	1.027	1,80	1.745	-0,01	1,65
<b>Frankreich</b>						
Jungtiere E-P	-	-	3,62	87	-	-
Stierfleisch E-P	-	-	3,31	4	-	-
Kühe E-P	3,20	2	-	-	-	2,85
<b>Italien</b>						
Kühe E-P	3,15	1	-	-	-	-
<b>Luxemburg</b>						
Kühe E-P	3,40	1	-	-	-	-
<b>Polen</b>						
Kühe E-P	-	-	2,55	1	-	-
Kalbinnen E-P	-	-	3,55	4	-	-
<b>Rumänien</b>						
Jungtiere E-P	-	-	3,63	3	-	-

\* Schlachttiere wurden aus EU-Staaten lebend zugekauft und in Österreich geschlachtet. \*\* Abrechnung erfolgt nach Warmgewicht.

Quelle: AMA

### III MARKT ÖSTERREICH

#### C) Daten aus der Rinderdatenbank

2017		Jän.	Feb.	März	April	Mai	Juni	Juli	Aug.	Sept.	Okt.	Nov.	Dez.	Jahr							
<b>Schlachtungen bis 8 Monate</b>																					
AT <sup>1)</sup>	♂	3.208	2.922	3.325	3.018	3.242	2.799	1.992	2.079					22.585							
	♀	1.943	1.933	2.357	2.309	2.145	1.831	1.562	1.678					15.758							
andere Länder <sup>2)</sup>	♂	1	0	1	1	2	3	0	5					13							
	♀	0	0	0	2	0	1	2	0					5							
<b>Schlachtungen über 8 Monate</b>																					
AT <sup>1)</sup>	♂	21.026	19.401	22.978	20.336	22.610	20.835	19.838	20.846					167.870							
	♀	19.831	19.980	22.228	18.702	21.068	18.940	19.548	19.770					160.067							
andere Länder <sup>2)</sup>	♂	3.163	2.783	3.741	2.902	3.238	2.635	2.850	3.687					24.999							
	♀	6.282	5.646	6.590	5.750	5.660	5.558	4.928	6.119					46.533							
<b>Schlachtungen gesamt</b>																					
AT <sup>1)</sup>	♂	24.234	22.323	26.303	23.354	25.852	23.634	21.830	22.925					190.455							
	♀	21.774	21.913	24.585	21.011	23.213	20.771	21.110	21.448					175.825							
	gesamt	46.008	44.236	50.888	44.365	49.065	44.405	42.940	44.373					366.280							
andere Länder <sup>2)</sup>	♂	3.164	2.783	3.742	2.903	3.240	2.638	2.850	3.692					25.012							
	♀	6.282	5.646	6.590	5.752	5.660	5.559	4.930	6.119					46.538							
	gesamt	9.446	8.429	10.332	8.655	8.900	8.197	7.780	9.811					71.550							
<b>Versendungen und Exporte von Lebendrindern in Stück</b>																					
in andere Länder	♂	6.838	4.438	3.987	3.530	3.975	2.300	2.599	2.914					30.581							
	♀	2.988	3.042	2.867	2.888	3.399	1.689	1.395	2.403					20.671							
<b>Zugänge und Importe von Lebendrindern in Stück</b>																					
andere Länder	♂	12	7	31	22	42	44	29	16					203							
	♀	53	71	152	75	127	244	76	58					856							
<b>Schlachtungen gesamt, getrennt nach Herkunftsländern für Jänner bis August 2017</b>																					
	BE	CH	CZ	DE	DK	EE	EL	FR	HR	HU	IT	LU	LV	NL	PL	PT	RO	SI	SK	UK	ges.
♂	2	11	14.613	122	1	0	0	194	9	3.288	38	2	256	8	26	14	86	4.588	1.753	1	25.012
♀	1	6	17.514	466	30	1	1	66	3.294	6.700	46	6	8	19	12	0	83	11.286	6.996	3	46.538
gesamt	3	17	32.127	588	31	1	1	260	3.303	9.988	84	8	264	27	38	14	169	15.874	8.749	4	71.550
in %	0,00	0,02	44,90	0,82	0,04	0,00	0,00	0,36	4,62	13,96	0,12	0,01	0,37	0,04	0,05	0,02	0,24	22,19	12,23	0,01	100,00

1) Geburt und Schlachtung der Rinder in Österreich

2) Geburt der Rinder nicht in Österreich, geschlachtet in Österreich; 2016 wurden 99,12% der Rinder direkt zur Schlachtung nach Österreich verbracht; 0,88% der Rinder wurden bereits vor der Schlachtung in Österreich gehalten.

AT= Österreich, ♂= männlich, ♀=weiblich, BE= Belgien, BG= Bulgarien, CH= Schweiz, CZ= Tschechien, DE= Deutschland, DK= Dänemark, EE= Estland, EL= Griechenland, ES= Spanien, FR= Frankreich, HR= Kroatien, HU= Ungarn, IE= Irland, IT= Italien, LT= Litauen, LU= Luxemburg, LV= Lettland, NL= Niederlande, PL= Polen, PT= Portugal, RO= Rumänien, SE= Schweden, SI= Slowenien, SK= Slowakei, UK= Vereinigtes Königreich

Quelle: AMA



## D) Lebendvermarktung von Nutzkälbern, Jung- und Jährlingsrindern in Österreich

### 1) Männliche Nutzkälber zwischen 8 Tagen und vier Wochen in EUR/Stück (exkl. USt.)

	40. Woche 17			Vorwoche ±	40. KW 16
	Stück	Ø Gewicht	EUR/Stück	EUR/Stück	EUR/Stück
Stierkälber - Milchrasen	44	64,05	116,62	10,48	105,36
Stierkälber - Fleischrasen *)	115	73,47	305,92	-22,98	329,31

\*) Fleischrasen, Zweinutzungsrasen oder aus einer Kreuzung mit einer Fleischrasse

Quelle: AMA

### 2) Jungrinder und Jährlingsrinder in EUR/kg (exkl. Ust.)

	40. Woche 17			Vorwoche ±	40. KW 16
	Stück	Ø Gewicht	EUR/kg	EUR/kg	EUR/kg
Jungrinder	347	328,81	2,40	-0,08	2,40
Jährlingsrinder - männlich	17	467,71	2,17	-0,03	2,21
Jährlingsrinder - weiblich	46	414,59	1,93	0,00	1,81

Jungrinder: männlich und weiblich, 6 bis 11 Monate, zur Mastung; Jährlingsrinder: 12 bis 23 Monate, zur Mastung

Quelle: AMA

## E) Zuchtrinderverkäufe

### 1) Versteigerungen, Nettopreise in EUR

#### Ried, am 3. Oktober 2017

	Rasse	aufgetrieben	verkauft	Gesamterlös
Stiere	Fleckvieh	13	11	64.600,00
Kühe	Fleckvieh	24	23	46.260,00
Kalbinnen	Fleckvieh	317	315	699.920,00
Zuchtkälber weiblich	Fleckvieh	190	188	120.340,00
Kalbinnen	Holstein	1	1	1.480,00

Quelle: EZG Fleckviehzuchtverband Inn- und Hausruckviertel

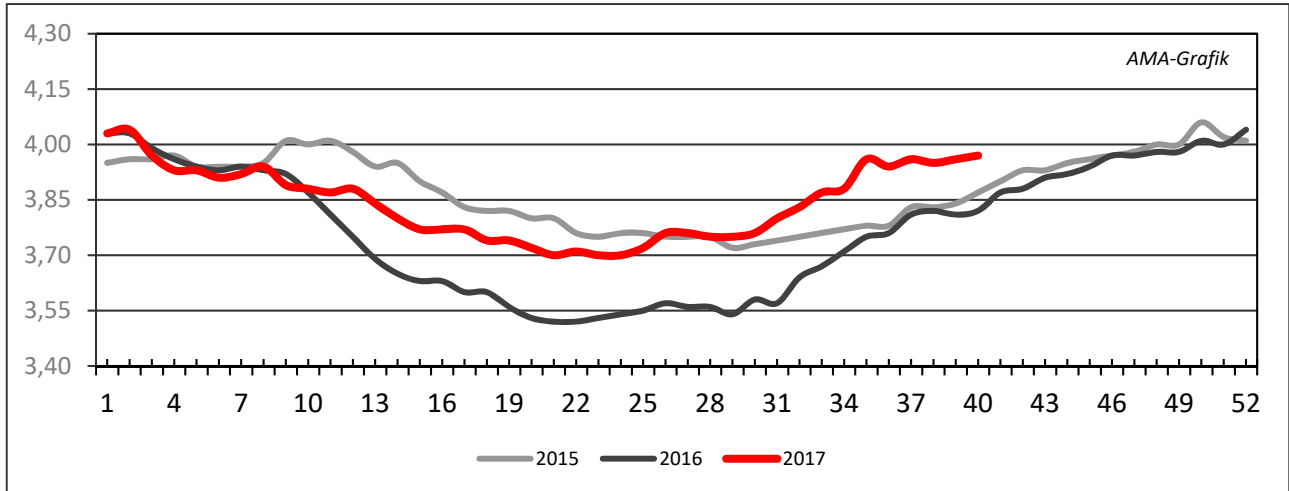
#### Imst, am 5. Oktober 2017

	Rasse	aufgetrieben	verkauft	Gesamterlös
Stiere	Grauvieh	20	19	76.900,00
Kühe	Grauvieh	39	32	54.650,00
Kalbinnen	Grauvieh	67	63	102.580,00
Jungkalbinnen	Grauvieh	14	12	11.600,00

Quelle: Tiroler Grauviehzuchtverband

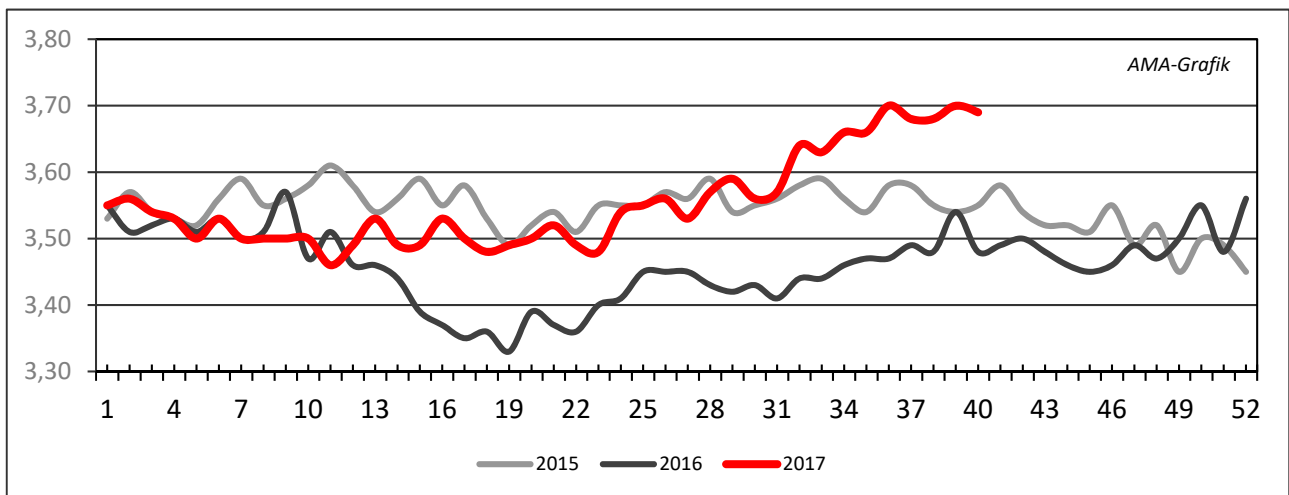
## IV GRAFIK ÖSTERREICH

### F) Schlachtstierpreise (E-P) in EUR/kg, exkl. USt.



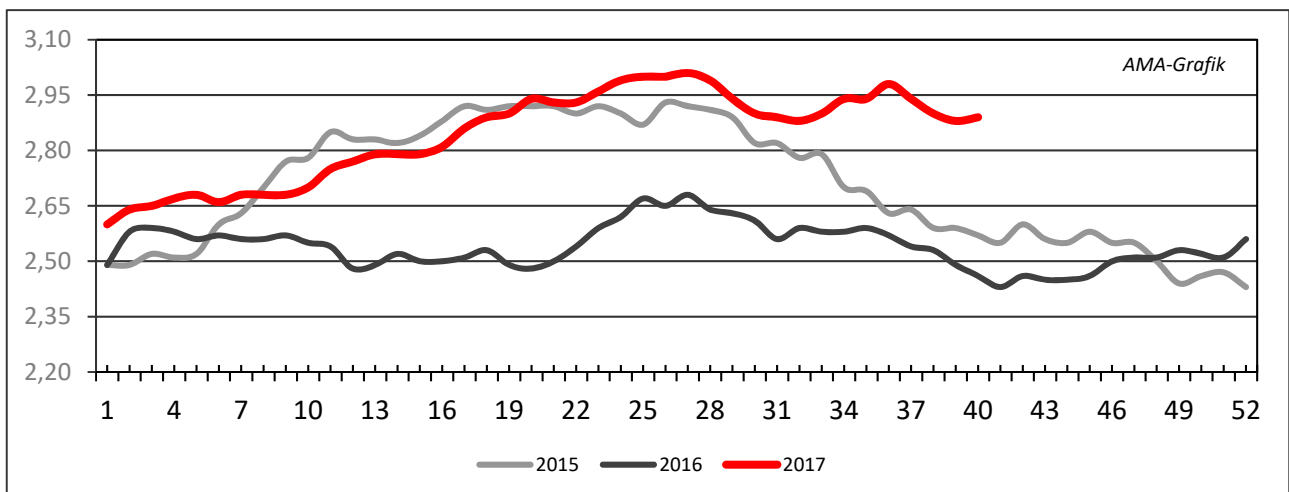
Quelle: AMA

### G) Schlachtkalbinnenpreise (E-P) in EUR/kg, exkl. USt.



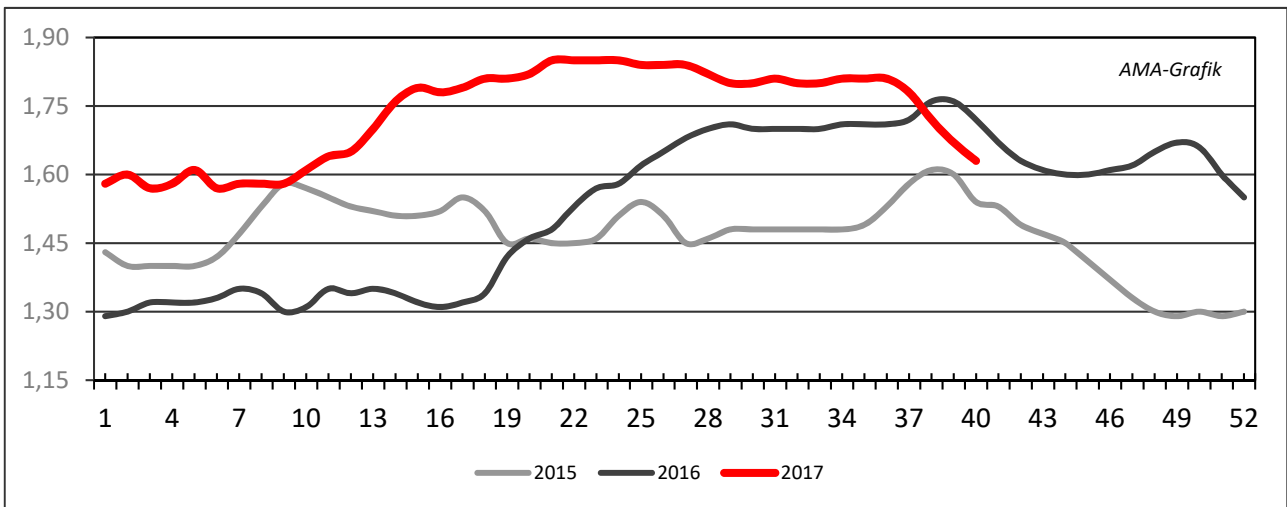
Quelle: AMA

### H) Schlachtkuhpreise (E-P) in EUR/kg, exkl. USt.



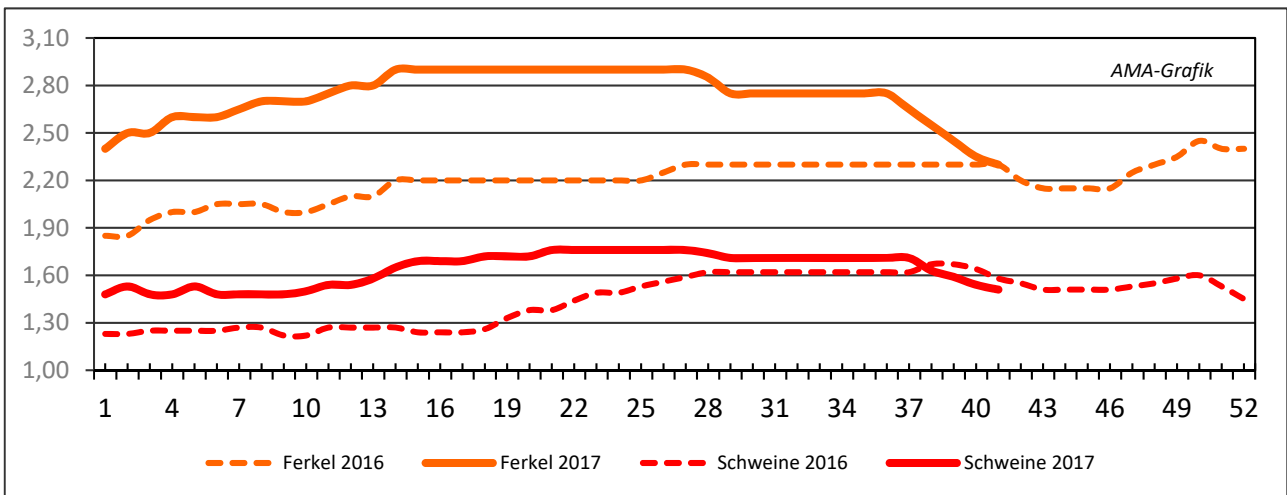
Quelle: AMA

**I) Schweinehälftenpreise (S-P) in EUR/kg, exkl. USt.**



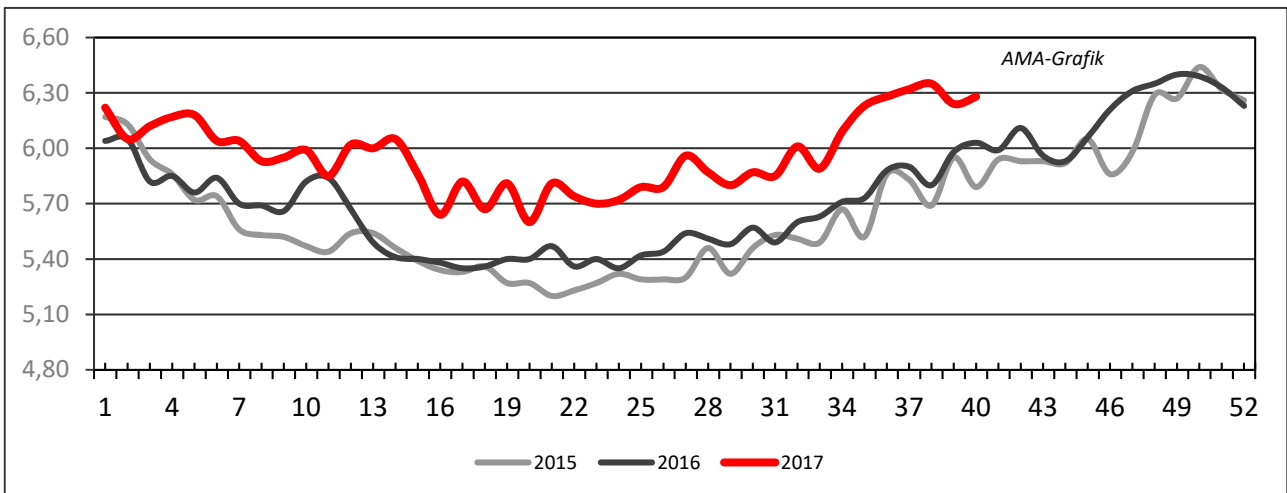
Quelle: AMA

**J) Vergleich der Notierungspreise für Ferkel bzw. Schweine in EUR/kg, exkl. USt.**



Quelle: Erzeugergemeinschaften

**K) Schlachtkälberpreise in EUR/kg, exkl. USt.**



Quelle: AMA

## V MARKT UND PREISE INTERNATIONAL

### L) EU-Preisspiegel für Schlachtvieh

#### 1) Marktpreise für die Qualitätsklassen URO (EUR/100 kg Schlachtgewicht, kalt) der Mitgliedsländer

Woche bis:	Jungstierfleisch A UR(O)			Ochsenfleisch C UR(O)			Jungrinder Z UR(O)		
	17.09.2017	24.09.2017	01.10.2017	17.09.2017	24.09.2017	01.10.2017	17.09.2017	24.09.2017	01.10.2017
Belgien	336,27	337,14	338,35	-	-	-	-	-	-
Bulgarien	-	-	-	-	-	-	-	-	-
Tschechien	336,51	335,68	339,81	-	-	-	-	-	-
Dänemark	371,65	370,09	368,98	-	-	-	373,43	371,87	371,24
Deutschland	383,22	384,46	388,03	-	-	-	-	-	-
Estland	-	330,08	-	-	-	-	-	-	-
Irland	-	-	-	374,45	374,24	373,59	-	-	-
Griechenland	423,89	423,77	423,77	-	-	-	-	-	-
Spanien	386,80	385,09	385,97	-	-	-	395,11	394,80	395,72
Frankreich	385,90	387,05	388,01	370,61	371,55	366,95	-	-	-
Kroatien	345,74	340,12	341,89	-	-	-	-	-	-
Italien	407,01	403,41	411,07	-	-	-	449,80	437,89	489,60
Zypern	-	-	-	-	-	-	-	-	-
Lettland	234,05	248,95	225,52	-	-	-	221,33	194,79	222,47
Litauen	278,96	284,44	276,48	-	-	-	-	-	-
Luxemburg	382,00	376,25	381,40	-	-	-	-	-	-
Ungarn	-	-	-	-	-	-	-	-	-
Malta	868,76	868,76	868,76	-	-	-	-	-	-
Niederlande	349,88	350,00	343,63	-	-	-	-	-	-
ÖSTERREICH	380,96	381,38	379,79	-	-	-	453,49	458,31	461,91
Polen	329,27	330,91	330,15	-	-	-	315,36	329,67	312,76
Portugal	369,13	369,94	370,34	-	-	-	367,00	368,71	367,35
Rumänien	245,40	262,34	259,11	-	-	-	241,13	256,38	261,76
Slowenien	333,13	336,00	336,84	-	-	-	-	375,39	232,53
Slowakei	332,12	327,87	328,17	-	-	-	-	471,91	-
Finnland	378,60	385,96	384,78	-	-	-	-	-	-
Schweden	447,66	447,55	452,78	-	-	-	446,27	499,28	489,95
Großbritannien	-	-	-	430,93	435,32	434,87	-	-	-
Nordirland	-	-	-	398,77	403,91	406,07	-	-	-
<i>EU</i>	380,41	379,62	381,90	402,74	405,00	404,30	390,32	388,67	392,40

Quelle: [http://ec.europa.eu/agriculture/market-observatory/meat/beef/statistics\\_en.htm](http://ec.europa.eu/agriculture/market-observatory/meat/beef/statistics_en.htm), Europäische Kommission

**2) Rinder (EUR/100 kg Schlachtgewicht, kalt)**

Woche bis:	Jungrinder R3			Jungstiere R3			Ochsen R3			Kühe O3			Kalbinnen R3		
	17.09.17	24.09.17	01.10.17	17.09.17	24.09.17	01.10.17	17.09.17	24.09.17	01.10.17	17.09.17	24.09.17	01.10.17	17.09.17	24.09.17	01.10.17
Belgien	-	-	-	297,76	297,76	297,86	-	-	-	275,29	275,08	277,04	321,00	-	322,00
Bulgarien	-	-	-	-	-	-	-	-	-	250,58	260,87	190,00	-	-	-
Tschechien	-	-	-	339,68	340,64	342,54	-	-	-	249,15	251,60	249,29	281,84	283,96	286,14
Dänemark	375,79	375,22	375,08	374,45	373,47	372,26	-	400,35	425,48	323,64	325,63	324,15	371,22	373,07	378,44
Deutschland	-	-	-	388,72	390,87	393,86	406,49	428,36	409,01	323,76	321,26	318,40	375,14	375,91	376,18
Estland	-	-	-	-	345,25	-	-	-	-	251,40	249,12	235,56	-	-	-
Irland	-	-	-	370,66	371,27	371,04	372,07	372,38	371,86	313,82	315,13	315,23	382,05	-	382,17
Griechenland	-	-	-	420,34	422,80	422,80	-	-	-	191,18	185,40	185,40	-	-	-
Spanien	396,15	395,12	392,78	386,78	391,66	388,99	-	-	-	217,79	204,62	214,74	382,31	383,10	382,55
Frankreich	-	-	-	382,00	383,00	386,00	391,00	388,00	378,00	328,00	326,00	325,00	395,00	395,00	395,00
Kroatien	-	-	-	352,66	353,12	354,98	-	-	-	193,55	-	216,32	379,33	378,38	378,46
Italien	410,46	400,06	-	403,88	405,56	408,61	-	-	-	285,48	280,67	286,76	446,56	445,28	437,02
Zypern	-	-	-	-	-	-	-	-	-	-	-	-	-	-	-
Lettland	-	-	192,76	287,71	257,72	220,59	236,51	232,71	-	216,70	226,19	223,76	237,36	212,20	208,89
Litauen	-	-	-	289,33	285,30	291,81	-	-	-	253,54	252,00	250,85	264,93	295,35	249,12
Luxemburg	-	-	-	362,01	344,47	364,36	373,97	394,35	370,44	304,98	312,42	310,76	401,60	415,81	413,17
Ungarn	-	-	-	-	-	-	-	-	-	218,08	216,95	209,94	223,96	233,77	228,69
Malta	-	-	-	868,76	868,76	868,76	-	-	-	207,98	207,98	207,98	-	-	-
Niederlande	-	-	-	357,00	352,00	347,00	-	-	-	305,00	311,00	307,00	351,00	313,00	331,00
ÖSTERREICH	448,68	469,02	465,95	390,61	392,81	390,76	417,39	405,23	409,99	291,19	294,98	287,30	369,93	365,85	367,89
Polen	329,74	350,99	308,05	332,09	331,82	333,91	-	-	-	281,70	283,41	282,41	315,92	318,95	314,57
Portugal	376,10	377,60	372,50	375,70	376,90	377,00	-	-	-	209,70	208,20	206,80	372,30	372,30	374,40
Rumänien	-	256,38	-	269,32	255,98	250,31	291,73	349,88	315,68	221,67	226,78	219,32	247,53	259,48	236,77
Slowenien	-	-	-	341,19	344,05	348,02	-	-	-	238,66	227,68	246,45	331,87	329,01	334,50
Slowakei	-	-	-	338,31	338,33	338,90	-	-	-	184,99	178,06	179,90	280,15	-	-
Finnland	-	-	-	383,84	390,47	386,72	-	-	-	244,85	247,29	249,43	392,48	372,41	365,15
Schweden	447,66	495,93	506,10	449,44	451,62	455,28	487,62	458,76	502,97	418,39	420,75	412,91	485,63	474,40	468,84
Ver. Königreich	332,72	-	-	402,50	408,70	407,25	420,94	427,13	427,52	314,15	317,82	315,63	421,93	426,58	428,76
EU	395,86	394,55	392,25	382,11	383,00	384,48	398,39	401,32	400,38	301,98	300,19	299,34	387,41	387,28	386,93

 Quelle: [http://ec.europa.eu/agriculture/market-observatory/meat/beef/statistics\\_en.htm](http://ec.europa.eu/agriculture/market-observatory/meat/beef/statistics_en.htm), Europäische Kommission

**3) Marktpreis für geschlachtete Schafe (EUR/100 kg)**

	Woche bis:	10.09.2017	17.09.2017	24.09.2017	01.10.2017	Vorwoche ±	
<b>SCHWERE LÄMMER</b>	Belgien	505,40	505,40	491,90	491,90	0,00	
	Dänemark	523,77	510,43	511,01	489,02	-21,99	
	Deutschland	568,32	565,59	567,75	567,75	0,00	
	Estland	-	-	-	-	-	
	Spanien	581,61	601,02	619,47	632,08	12,61	
	Frankreich	645,00	647,00	646,00	645,00	-1,00	
	Irland	438,51	429,15	426,19	424,11	-2,08	
	Zypern	498,00	515,00	526,00	533,00	7,00	
	Lettland	312,86	294,71	350,83	314,77	-36,06	
	Litauen	378,65	361,48	371,95	291,61	-80,34	
	Niederlande	534,52	535,33	529,65	523,07	-6,58	
	ÖSTERREICH	574,00	578,00	573,00	573,00	0,00	
	Polen	353,23	351,54	350,41	349,52	-0,89	
	Rumänien	217,48	201,28	190,05	217,43	27,38	
	Finnland	391,75	391,75	379,94	379,94	0,00	
	Schweden	470,14	462,76	447,84	432,22	-15,62	
	Vereinigtes Königreich	450,32	446,51	435,06	429,80	-5,26	
	EU	492,68	490,85	484,92	482,70	-2,22	
	<b>LEICHTE LÄMMER</b>	Bulgarien	563,34	563,47	563,01	563,86	0,85
		Griechenland	536,42	537,15	530,32	524,20	-6,12
Spanien		633,90	655,20	672,32	685,73	13,41	
Kroatien		681,83	544,58	491,76	586,68	94,92	
Italien		635,00	634,00	634,00	644,00	10,00	
Ungarn		585,08	591,64	585,54	596,18	10,64	
Portugal		413,20	478,00	478,00	504,00	26,00	
Slowenien		526,11	575,69	528,33	542,32	13,99	
Slowakei		-	-	-	-	-	
EU		588,77	601,73	606,72	614,41	7,69	

 Quelle: [http://ec.europa.eu/agriculture/sheep-goats/presentations/index\\_en.htm](http://ec.europa.eu/agriculture/sheep-goats/presentations/index_en.htm), Europäische Kommission

**4) Schweine, Klasse S (EUR/100 kg Schlachtgewicht, kalt)**

Woche bis:	10.09.2017	17.09.2017	24.09.2017	01.10.2017	Vorwoche ±
Belgien	159,20	159,00	150,30	146,70	-3,60
Tschechien	174,77	174,53	167,96	165,22	-2,74
Dänemark	159,43	159,40	155,22	153,07	-2,15
Deutschland	179,17	175,53	169,33	169,33	0,00
Estland	165,29	165,44	164,28	161,97	-2,31
Griechenland	202,80	201,87	201,87	200,94	-0,93
Spanien	177,81	174,77	169,07	164,07	-5,00
Frankreich	159,00	158,00	154,00	151,00	-3,00
Kroatien	179,25	175,46	169,21	166,41	-2,80
Irland	160,56	158,67	159,02	159,07	0,05
Lettland	160,97	163,45	156,60	156,39	-0,21
Litauen	176,92	175,11	167,46	163,86	-3,60
Luxemburg	179,50	177,60	170,10	170,10	0,00
Ungarn	182,14	181,44	173,60	168,67	-4,92
Malta	218,00	218,00	218,00	218,00	0,00
Niederlande	153,65	150,27	145,24	141,28	-3,96
ÖSTERREICH	190,18	187,85	180,79	176,52	-4,27
Polen	173,50	170,61	162,86	158,15	-4,70
Portugal	196,00	192,00	185,00	179,00	-6,00
Rumänien	189,41	188,20	184,49	180,34	-4,15
Slowenien	189,33	188,76	180,59	178,57	-2,02
Slowakei	182,06	181,58	177,92	174,09	-3,83
Finnland	160,62	160,18	159,96	161,01	1,05
Schweden	184,35	184,81	184,70	183,97	-0,73
Vereinigtes Königreich	180,12	183,40	184,99	185,81	0,82
<i>EU</i>	<i>172,39</i>	<i>170,38</i>	<i>165,11</i>	<i>162,33</i>	<i>-2,78</i>

 Quelle: [http://ec.europa.eu/agriculture/market-observatory/meat/pigmeat/statistics\\_en.htm](http://ec.europa.eu/agriculture/market-observatory/meat/pigmeat/statistics_en.htm), Europäische Kommission

**5) Schweine, Klasse E (EUR/100 kg Schlachtgewicht, kalt)**

Woche bis:	10.09.2017	17.09.2017	24.09.2017	01.10.2017	Vorwoche ±
Belgien	149,60	149,40	141,20	137,40	-3,80
Bulgarien	208,16	207,85	207,83	208,10	0,28
Tschechien	170,10	169,55	163,86	161,15	-2,71
Dänemark	153,52	153,49	149,31	147,16	-2,15
Deutschland	174,30	170,35	164,47	164,47	0,00
Estland	157,11	157,75	155,39	154,81	-0,58
Griechenland	202,80	201,87	201,87	200,94	-0,93
Spanien	173,13	172,69	166,55	160,37	-6,18
Frankreich	151,00	149,00	146,00	143,00	-3,00
Kroatien	174,54	174,25	166,00	162,54	-3,46
Irland	159,53	157,41	157,97	157,57	-0,40
Italien	-	-	-	167,99	-
Zypern	211,57	210,85	210,50	210,92	0,42
Lettland	170,50	171,54	163,30	161,38	-1,92
Litauen	174,54	171,19	163,20	158,73	-4,47
Luxemburg	172,80	170,30	163,40	163,40	0,00
Ungarn	178,25	177,54	169,61	165,28	-4,33
Malta	218,00	218,00	218,00	218,00	0,00
Niederlande	152,51	149,13	144,10	140,14	-3,96
ÖSTERREICH	178,34	176,12	169,27	164,58	-4,69
Polen	171,84	168,31	160,66	156,57	-4,09
Portugal	195,00	192,00	185,00	179,00	-6,00
Rumänien	186,24	184,39	180,67	176,97	-3,69
Slowenien	177,29	175,24	169,30	166,40	-2,90
Slowakei	178,27	177,39	173,46	169,83	-3,63
Finnland	155,81	156,63	156,29	156,71	0,42
Schweden	181,41	181,66	181,55	180,63	-0,92
Vereinigtes Königreich	177,21	180,98	181,98	182,78	0,81
<b>EU</b>	<b>169,95</b>	<b>167,64</b>	<b>162,51</b>	<b>159,35</b>	<b>-3,16</b>

 Quelle: [http://ec.europa.eu/agriculture/market-observatory/meat/pigmeat/statistics\\_en.htm](http://ec.europa.eu/agriculture/market-observatory/meat/pigmeat/statistics_en.htm), Europäische Kommission



**6) Ferkel, (EUR/Stück)**

Woche bis:	10.09.2017	17.09.2017	24.09.2017	01.10.2017	Vorwoche ±
Belgien	46,00	44,00	41,00	39,00	-2,00
Tschechien	-	-	-	-	-
Dänemark	47,72	47,71	46,77	45,69	-1,08
Deutschland	62,10	59,60	56,80	56,80	0,00
Estland	36,58	-	-	-	-
Spanien	29,68	30,85	31,82	32,89	1,07
Frankreich	28,00	27,00	26,80	26,40	-0,40
Kroatien	43,69	43,48	44,59	44,52	-0,07
Italien	86,52	85,83	85,27	84,67	-0,60
Luxemburg	54,85	56,30	50,74	50,74	0,00
Ungarn	45,75	43,22	47,95	43,78	-4,17
Malta	91,36	91,36	91,36	91,36	0,00
Niederlande	40,25	38,50	35,25	33,00	-2,25
Polen	46,57	45,43	45,87	45,87	0,00
Portugal	40,00	40,00	36,00	36,00	0,00
Slowakei	-	-	-	-	-
Finnland	38,82	40,00	39,80	39,45	-0,35
Schweden	78,26	80,26	78,41	80,15	1,74
Vereinigtes Königreich	64,80	65,26	68,19	68,50	0,31
<i>EU</i>	<i>47,46</i>	<i>46,72</i>	<i>45,93</i>	<i>45,59</i>	<i>-0,34</i>

Quelle: [http://ec.europa.eu/agriculture/market-observatory/meat/pigmeat/statistics\\_en.htm](http://ec.europa.eu/agriculture/market-observatory/meat/pigmeat/statistics_en.htm), Europäische Kommission

## M) Preisentwicklung diverser Länder für Schlachtvieh

### 1) Deutschland gesamt: frei Schlachtstätte je kg SG in EUR ohne MwSt.

Woche bis:	17.09.2017	24.09.2017	01.10.2017	08.10.2017	Vorwoche ±
Jungstiere U3	3,88	3,89	3,94	3,98	0,04
Jungstiere R3	3,81	3,83	3,86	3,91	0,05
Jungstiere O3	3,51	3,53	3,55	3,59	0,04
Kalbinnen R3	3,68	3,69	3,69	3,71	0,02
Kühe R3	3,38	3,37	3,37	3,37	0,00
Kühe O3	3,17	3,15	3,12	3,10	-0,02
Kälber, pauschal	4,41	4,39	4,50	4,56	0,06
Schweine E	1,67	1,61	1,57	1,52	-0,05
Schweine S-P	1,69	1,63	1,59	1,54	-0,05
Lämmer, pauschal	5,54	5,57	5,59	5,52	-0,07

Quelle: Bundesministerium für Ernährung, Landwirtschaft und Verbraucherschutz (BLE; Deutschland)

### 2) Preise frei Schlachtstätte in Bayern\*) (EUR/kg Schlachtgewicht)

Woche bis:	17.09.2017	24.09.2017	01.10.2017	08.10.2017	Vorwoche ±
Jungstiere U3	3,88	3,90	3,96	3,99	0,03
Jungstiere R3	3,84	3,86	3,92	3,95	0,03
Jungstiere E-P	3,84	3,85	3,91	3,94	0,03
Kalbinnen U3	3,75	3,75	3,77	3,77	0,00
Kalbinnen R3	3,69	3,71	3,72	3,73	0,01
Kalbinnen E-P	3,61	3,63	3,61	3,64	0,03
Kühe U3	3,52	3,52	3,52	3,50	-0,02
Kühe R3	3,39	3,40	3,40	3,41	0,01
Kühe E-P	3,18	3,19	3,16	3,20	0,04
Schweine E	1,72	1,65	1,61	1,56	-0,05
Schweine S-P	1,73	1,67	1,62	1,57	-0,05

\*) Abrechnung erfolgt bei Rindern und Schweinen nach Warmgewicht.

Quelle: Bayerischer Bauernverband

### 3) Italien: Marktbericht Markt Modena - Preise in EUR/kg LG (exkl. USt.)

Nutzkälber/Einsteller	11.09.2017	18.09.2017	25.09.2017	02.10.2017	09.10.2017
Nutzkälber/Fleischrasse Extra Qual.	4,99-5,65	4,99-5,65	4,99-5,65	4,94-5,60	4,89-5,55
Nutzkälber/Fleischrasse	3,18-3,85	3,13-3,80	3,13-3,80	3,08-3,75	3,03-3,70
Einsteller/Limosin	3,02-3,18	3,02-3,18	3,02-3,18	3,02-3,18	3,02-3,18
Einsteller/Kreuzungen	2,62-2,72	2,62-2,72	2,62-2,72	2,62-2,72	2,62-2,72
Schlachtrinder/Jungstiere	11.09.2017	18.09.2017	25.09.2017	02.10.2017	09.10.2017
Limousin	2,82-2,91	2,82-2,91	2,82-2,91	2,82-2,91	2,82-2,91
Charolais u. Kreuzungen 1. Qual.	2,57-2,63	2,59-2,65	2,59-2,65	2,59-2,65	2,59-2,65
Kreuzungen nat. 1. Qual.	2,51-2,57	2,53-2,59	2,53-2,59	2,53-2,59	2,53-2,59
Schwarzbunte 1. Qual.	1,67-1,78	1,67-1,78	1,67-1,78	1,67-1,78	1,67-1,78
Schlachtrinder/Kalbinnen	11.09.2017	18.09.2017	25.09.2017	02.10.2017	09.10.2017
Limousin	2,90-3,03	2,90-3,03	2,90-3,03	2,90-3,03	2,90-3,03
Fleischrasse u. Kreuzungen	2,60-2,66	2,60-2,66	2,60-2,66	2,60-2,66	2,60-2,66
Fleckvieh	2,08-2,23	2,08-2,23	2,08-2,23	2,08-2,23	2,08-2,23
Schweine	11.09.2017	18.09.2017	25.09.2017	02.10.2017	09.10.2017
Schweine 130 - 144 kg LG	1,66	1,67	1,66	1,63	1,60

Quelle: [www.borsamercimodena.it](http://www.borsamercimodena.it), Borsa Merci di Modena

**Marktbericht Markt Modena - Fleischpreise in EUR/kg**

Jungstierfleisch/Hälften	11.09.2017	18.09.2017	25.09.2017	02.10.2017	09.10.2017
Extra Qualität	4,82-5,42	4,82-5,42	4,82-5,42	4,82-5,42	4,82-5,42
1. Qualität	4,70-5,05	4,73-5,08	4,73-5,08	4,73-5,08	4,73-5,08
2. Qualität	4,07-4,47	4,10-4,50	4,10-4,50	4,10-4,50	4,10-4,50
Kalbinnenfleisch/Hälften	11.09.2017	18.09.2017	25.09.2017	02.10.2017	09.10.2017
Extra Qualität	5,50-5,80	5,50-5,80	5,50-5,80	5,50-5,80	5,50-5,80
1. Qualität	4,97-5,37	4,97-5,37	4,97-5,37	4,97-5,37	4,97-5,37
2. Qualität	4,67-4,87	4,67-4,87	4,67-4,87	4,67-4,87	4,67-4,87

Quelle: www.borsamermodena.it, Borsa Merci di Modena

**4) Niederlande: Schweine und Ferkel in EUR/kg**

Woche bis:	01.10.2017	08.10.2017	15.10.2017
Vion, ab Hof, inkl. USt., in EUR/kg SG Basispreis 56 % MFA, Typ A, 78 - 100 kg	1,56	1,52	1,50
Ferkel (BestPigletPrice), EUR/Stück	40,50	38,00	37,00

Quelle: VDE Varkenshandel

**5) Dänemark: Produzentenpreise**

Woche bis:	01.10.2017	08.10.2017	15.10.2017
Schlachtschweine, 61 % MFA in EUR/kg	1,38	1,34	1,34

Quelle: Danish Crown

**6) Frankreich: Schweine in EUR/kg SG, ab Hof**

Woche bis:	01.10.2017	08.10.2017	15.10.2017
Bretagne, 56 % Fleischanteil Montag	1,276	1,262	1,228
Donnerstag	1,272	1,231	-

Quelle: www.marche-porc-breton.com, Marché du Porc Breton

**7) Spanien: Mercolleida, Notierungen in EUR**

Notierung vom:	21.09.2017	28.09.2017	05.10.2017
Schweine in EUR/kg LG (Cerdo Selecto)	1,31	1,25	1,20
Ferkel (20 kg) in EUR/Stück (Precio Base Lleida)	29,00	30,00	30,00

Quelle: ANAFRIC

Der Marktbericht Vieh und Fleisch erscheint wöchentlich.

Dieser Bericht ist auf der Webseite der  
Agrarmarkt Austria ([www.ama.at](http://www.ama.at)) im Internet verfügbar.

### **Impressum:**

Informationen gemäß § 5 E-Commerce Gesetz und Offenlegung gemäß § 25 Mediengesetz

Medieninhaber, Herausgeber, Vertrieb: Agrarmarkt Austria

Redaktion: GB I Abt. 3 – Referat 08  
Dresdner Straße 70  
1200 Wien  
UID-Nr.: ATU16305503  
DVR-Nr.: 0719838  
Telefon: +43 1 33151-DW 248  
Fax: +43 1 33151-DW 396  
E-Mail: [preismeldungen@ama.gv.at](mailto:preismeldungen@ama.gv.at)

Vertretungsbefugt:

Dipl.-Ing. Günter Griesmayr, Vorstandsvorsitzender und Vorstand für den Geschäftsbereich II  
Dr. Richard Leutner, Vorstand für den Geschäftsbereich I

Die Agrarmarkt Austria ist eine gemäß § 2 AMA-Gesetz, BGBl. Nr. 367/1992 eingerichtete juristische Person öffentlichen Rechts, deren Aufgaben im § 3 festgelegt sind. Sie unterliegt gemäß § 25 AMA-Gesetz der Aufsicht des Bundesministers für Land- und Forstwirtschaft, Umwelt und Wasserwirtschaft.

Hersteller: Eigendruck

Verlagsrechte: Die in dieser Broschüre veröffentlichten Beiträge sind urheberrechtlich geschützt.  
Alle Rechte sind vorbehalten. Nachdruck und Auswertung der von der AGRARMARKT AUSTRIA erhobenen Daten sind mit Quellenangabe gestattet.  
Alle Angaben ohne Gewähr.