



AMA
AgrarMarkt Austria

K-Ö
Gemäß des § 3 Abs. 1 Z 1 des AMA-Gesetzes 1992 (BGBl. Nr. 376/1992 i. d. g. F.)
Zertifiziertes Qualitätsmanagement-System nach ÖNORM EN ISO 9001 REG. Nr. 01537/0
Zertifiziertes Informationssicherheits-Management-System nach ÖNORM ISO/IEC 27001 REG Nr. 35/0
Zertifiziertes IT Service-Management-System nach ISO/IEC 20000-1 REG Nr. 45/0
Zertifiziertes Umweltmanagement-System nach EMAS REG Nr. AT-000680 und ÖNORM EN ISO 14001 REG Nr. 02982/0

www.ama.at



Marktbericht

VIEH UND FLEISCH | 33. Woche | 12.08.2019 – 18.08.2019

33. AUSGABE 2019

Marktübersicht
Preisbericht Österreich
Markt Österreich
Markt und Preise international

I N H A L T

I.....	MARKTÜBERSICHT	3
II.....	PREISBERICHT ÖSTERREICH	5
	A) Preisbericht	5
	B) Preisbericht – Zukauf EU	8
III.....	MARKT ÖSTERREICH	9
	C) Daten aus der Rinderdatenbank	9
	D) Lebendvermarktung von Nutzkälbern, Jung -und Jährlingsrindern in Österreich	10
	E) Zuchtrinderverkäufe	10
IV.....	GRAFIK ÖSTERREICH	11
	F) Schlachtstierpreise (E-P)	11
	G) Schlachtkalbinnenpreise (E-P)	11
	H) Schlachtkuhpreise (E-P)	11
	I) Schweinehälftenpreise (S-P)	12
	J) Vergleich der Notierungspreise für Ferkel bzw. Schweine	12
	K) Schlachtkälberpreise.....	12
V.....	MARKT UND PREISE INTERNATIONAL	13
	L) EU-Preisspiegel für Schlachtvieh.....	13
	M) Preisentwicklung diverser Länder für Schlachtvieh	19

I MARKTÜBERSICHT

Schlachtrinderpreise relativ stabil

Der durchschnittliche Auszahlungspreis der Schlachthöfe (E-P) für Jungstiere stieg in der Berichtswoche um 2 Cent auf EUR 3,62 je kg. Er lag um 3,5 % unter dem Niveau des Vorjahres.

Für Schlachtkühe wurde um 2 Cent je kg weniger bezahlt. Der Preis lag bei EUR 2,53 je kg und um 3,1 % unter dem Vorjahresniveau.

Der Preis für Kalbinnen stieg um 2 Cent je kg. Der Durchschnittspreis lag bei EUR 3,57 je kg und um 1,1 % unter der Linie des Vorjahres.

Bei Schlachtkälbern sank der Preis um 9 Cent auf EUR 5,73 je kg. Im Vergleich zur Vorjahreswoche ergab das ein Minus von 0,3 %.

Preiserwartungen für die 34. KW

Laut ARGE Rind trifft ein rückläufiges Angebot an heimischen Jungstieren auf eine sehr gute Nachfrage. Die Preise steigen, allerdings konnte nicht mit allen Marktpartnern eine Einigung über die Notierung erzielt werden. Bei Schlachtkühen entspricht das Angebot der Nachfrage, die Preise sind stabil. Auf dem Schlachtkälbermarkt ermöglicht die verbesserte Nachfrage einen Preisanstieg.

Die europäischen Schlachtrindermärkte entwickeln sich freundlich. Wie in den Vorwochen ist das Angebot an Schlachtrindern knapp. In Deutschland werden Jungstiere stark nachgefragt, die Preise tendieren nach oben. Bei Schlachtkühen ist das Angebot ausreichend und die Preise bleiben weitgehend stabil.

Schlachtschweine trotz Feiertag knapp

Der Durchschnittspreis (S-P) für Schlachtschweine stieg in der Berichtswoche um 5 Cent je kg. Er lag bei EUR 1,94 je kg und um 19,8 % über dem Vorjahrespreis.

Laut Österreichischer Schweinebörse war das heimische Lebendangebot in der abgelaufenen, verkürzten Schlachtwoche nur knapp ausreichend. Vereinzelt mussten sogar Partien vorgezogen werden. Im Fleischhandel gab es zwiespältige Meinungen. Betriebe, die primär auf die heimischen Handelsketten angewiesen sind, befürchteten Nachteile durch das Auslaufen des Grillsortiments. Dagegen schienen Unternehmen mit Zulassung zum Chinaexport das Preisniveau gelassener zu akzeptieren.

Die Mastschweine-Notierung sinkt ab dem 22. August um 3 Cent auf EUR 1,83 je kg.

Der Preis für Zuchtsauen stieg in der Berichtswoche um 4 Cent auf EUR 1,34 je kg. Im Vergleich zum Vorjahr ergab sich ein Plus von 20,7 %.

Fester Ferkelmarkt

Der österreichische Ferkelmarkt profitierte von der positiven Entwicklung im europäischen Umfeld, speziell in Deutschland. Trotz leichter Angebotsüberhänge stand der Ferkelpreis auf einem stabilen Fundament. Die Notierung bleibt in der 34. Kalenderwoche unverändert bei EUR 2,75 je kg.

Europaweit lief der Ferkelabsatz für die Jahreszeit ungewöhnlich gut. Insbesondere die Referenzmärkte in Deutschland präsentierten sich stabiler als im August üblich. Die Notierungen blieben zumeist unverändert, einige wurden sogar angehoben.

EU-Schweinemarkt gebremst

Der Aufwärtstrend auf dem EU-Schweinemarkt verlor etwas an Schwung. Das lag einerseits an den wegen des Feiertages in einigen Mitgliedsländern reduzierten Schlachtungen. Andererseits fiel das Angebot teilweise etwas größer aus. Viele Notierungen blieben daher gleich oder wurden nur geringfügig angehoben. Italien und Dänemark verzeichneten etwas größere Anstiege.

In Deutschland wird die Anhebung der Vorwoche wieder zurückgenommen. Führende Schlachtunternehmen verwiesen schon damals auf die begrenzten Erlösmöglichkeiten auf dem Fleischmarkt und zahlten niedrigere Hauspreise. Unter ihrem anhaltenden Druck sinkt der Vereinigungspreis für Schlachtschweine um 3 Cent auf EUR 1,85 je kg und kehrt damit ab dem 22. August auf das ursprüngliche Niveau zurück.

II PREISBERICHT ÖSTERREICH

A) Preisbericht für die 33. Woche, 12. August 2019 bis 18. August 2019

1) Frei Rampe Preise (EUR/kg, exkl. USt) und Umsatzmengen (Stück) der meldepflichtigen Schlachthöfe, Herkunft Österreich

Österreich ¹⁾	32. Woche 19		33. Woche 19		Vorw. ±	33. KW 18
	EUR/kg	Stück	EUR/kg	Stück	EUR/kg	EUR/kg
Jungstiere U3	3,64	739	3,67	695	0,03	3,79
Jungstiere R3	3,57	253	3,60	238	0,03	3,73
Jungstiere E-P	3,60	2.928	3,62	2.458	0,02	3,75
Ochsen U3	4,21	82	4,33	64	0,12	4,43
Ochsen R3	3,94	87	4,08	102	0,14	4,02
Ochsen E-P ⁴⁾	4,01	320	4,11	266	0,10	4,12
Kühe R3	2,80	279	2,76	230	-0,04	2,87
Kühe O3	2,52	130	2,54	107	0,02	2,59
Kühe E-P	2,55	2.342	2,53	1.870	-0,02	2,61
Kalbinnen U3	3,71	261	3,70	178	-0,01	3,84
Kalbinnen R3	3,57	313	3,54	195	-0,03	3,61
Kalbinnen E-P	3,55	1.003	3,57	645	0,02	3,61
Schweine S ²⁾	1,94	39.799	1,98	36.076	0,04	1,67
Schweine E ²⁾	1,82	20.733	1,87	17.914	0,05	1,55
Schweine U ²⁾	1,82	1.166	1,66	898	0,04	1,34
Schweine S-P ²⁾	1,89	61.722	1,94	54.897	0,05	1,62
Zuchtsauen	1,30	931	1,34	710	0,04	1,11
Kälber E-P ³⁾	5,82	311	5,73	197	-0,09	5,75
Jungrinder E-P ³⁾	4,75	252	4,71	267	-0,04	4,70

Quelle: AMA

Niederösterreich	32. Woche 19		33. Woche 19		Vorw. ±	33. KW 18
	EUR/kg	Stück	EUR/kg	Stück	EUR/kg	EUR/kg
Jungstiere U3	3,62	144	3,67	155	0,05	3,80
Jungstiere R3	3,56	69	3,55	50	-0,01	3,73
Jungstiere E-P	3,59	680	3,62	663	0,03	3,75
Ochsen U3	-	-	-	-	-	-
Ochsen R3	-	-	-	-	-	-
Ochsen E-P ⁴⁾	-	-	-	-	-	-
Kühe R3	2,72	54	2,70	47	-0,02	2,76
Kühe O3	2,44	23	2,47	12	0,03	2,55
Kühe E-P	2,46	464	2,47	330	0,01	2,58
Kalbinnen U3	3,69	69	3,68	63	-0,01	3,82
Kalbinnen R3	3,50	50	3,58	48	0,08	3,59
Kalbinnen E-P	3,55	202	3,62	179	0,07	3,60
Schweine S ²⁾	1,95	6.560	1,99	6.495	0,04	1,68
Schweine E ²⁾	1,82	2.760	1,86	2.856	0,04	1,55
Schweine U ²⁾	1,59	176	1,62	172	0,03	1,32
Schweine S-P ²⁾	1,90	9.501	1,94	9.527	0,04	1,63
Zuchtsauen	1,29	220	1,31	166	0,02	1,08
Kälber E-P ³⁾	-	-	-	-	-	-
Jungrinder E-P ³⁾	-	-	-	-	-	-

1) Inkl. Salzburg und Kärnten, aus Datenschutzgründen können diese Preise und Umsatzmengen nicht veröffentlicht werden.

2) Abrechnung erfolgt nach Warmgewicht.

3) Inkl. Tirol, aus Datenschutzgründen können Bundesländerpreise und Umsatzmengen nicht veröffentlicht werden.

4) Aus Datenschutzgründen können Bundesländerwerte der einzelnen Qualitätsklassen nicht veröffentlicht werden.

Quelle: AMA

Frei Rampe Preise (EUR/kg, exkl. USt) und Umsatzmengen (Stück) der meldepflichtigen Schlachthöfe, Herkunft Österreich

	32. Woche 19		33. Woche 19		Vorw. ±	33. KW 18
	EUR/kg	Stück	EUR/kg	Stück	EUR/kg	EUR/kg
Oberösterreich						
Jungstiere U3	3,64	450	3,66	372	0,02	3,80
Jungstiere R3	3,57	125	3,61	147	0,04	3,75
Jungstiere E-P	3,61	1.527	3,62	1.256	0,01	3,76
Ochsen U3	-	-	-	-	-	-
Ochsen R3	-	-	-	-	-	-
Ochsen E-P ⁴⁾	-	-	-	-	-	-
Kühe R3	2,82	131	2,74	108	-0,08	2,90
Kühe O3	2,50	47	2,54	41	0,04	2,61
Kühe E-P	2,61	906	2,61	709	0,00	2,70
Kalbinnen U3	3,59	96	3,59	71	0,00	3,58
Kalbinnen R3	3,51	150	3,47	102	-0,04	3,52
Kalbinnen E-P	3,46	452	3,47	308	0,01	3,50
Schweine S ²⁾	1,94	13.113	1,98	11.518	0,04	1,67
Schweine E ²⁾	1,82	7.192	1,86	5.914	0,04	1,56
Schweine U ²⁾	1,63	339	1,65	283	0,02	1,35
Schweine S-P ²⁾	1,89	20.650	1,94	17.719	0,05	1,62
Zuchtsauen	1,32	262	1,35	207	0,03	1,11
Kälber E-P ³⁾	-	-	-	-	-	-
Jungrinder E-P ³⁾	-	-	-	-	-	-

Quelle: AMA

	32. Woche 19		33. Woche 19		Vorw. ±	33. KW 18
	EUR/kg	Stück	EUR/kg	Stück	EUR/kg	EUR/kg
Steiermark						
Jungstiere U3	-	-	3,71	65	-	3,79
Jungstiere R3	3,64	13	3,63	16	-0,01	3,70
Jungstiere E-P	3,58	294	3,66	233	0,08	3,74
Ochsen U3	-	-	-	-	-	-
Ochsen R3	-	-	-	-	-	-
Ochsen E-P ⁴⁾	-	-	-	-	-	-
Kühe R3	2,82	33	2,79	34	-0,03	2,96
Kühe O3	-	-	-	-	-	2,54
Kühe E-P	2,67	239	2,57	252	-0,10	2,66
Kalbinnen U3	3,72	40	3,96	13	0,24	3,85
Kalbinnen R3	3,46	25	3,69	14	0,23	3,68
Kalbinnen E-P	3,62	94	3,73	43	0,11	3,56
Schweine S ²⁾	1,94	19.287	1,99	17.336	0,05	1,68
Schweine E ²⁾	1,83	10.291	1,87	8.665	0,04	1,55
Schweine U ²⁾	1,62	630	1,67	416	0,05	1,33
Schweine S-P ²⁾	1,90	30.222	1,94	26.417	0,04	1,62
Zuchtsauen	1,30	420	1,34	322	0,04	1,12
Kälber E-P ³⁾	-	-	-	-	-	-
Jungrinder E-P ³⁾	-	-	-	-	-	-

1) Inkl. Salzburg und Kärnten, aus Datenschutzgründen können diese Preise und Umsatzmengen nicht veröffentlicht werden.

2) Abrechnung erfolgt nach Warmgewicht.

3) Inkl. Tirol, aus Datenschutzgründen können Bundesländerpreise und Umsatzmengen nicht veröffentlicht werden.

4) Aus Datenschutzgründen können Bundesländerwerte der einzelnen Qualitätsklassen nicht veröffentlicht werden.

Quelle: AMA

2) Notierungspreise in EUR/kg (exkl. USt.):

Schweinebörse Österreich	08.08.19-14.08.19	15.08.19-21.08.19	22.08.19-28.08.19
Mastschw. 56% MFA (notiert frei Rampe)	1,83	1,86	1,83
Zuchten (notiert frei Rampe)	1,40	1,43	1,43

EZG Gut Streitdorf	32. Woche 19	33. Woche 19	34. Woche 19
ÖHYB-Ferkel bis 25 kg	2,75	2,75	2,75

Quelle: Erzeugergemeinschaften

3) Schafpreise in EUR/kg (exkl. USt.) für Frischware:

	31. Woche 19	32. Woche 19	33. Woche 19
Schlachtlämmer (17 - 22 kg SG)	5,64	5,76	5,37

Quelle: AMA

4) Verkaufspreise der Österr. Schaf- und Ziegenbörse in EUR/kg (exkl. USt.) für die 33. Woche 2019:

Lebendpreis	Stück	Gesamtgewicht	Durchschnittspreis
Lämmer Kategorie I	953	39.600,00	2,32
Lämmer Kategorie I (Bio)	67	3.117,00	2,56
Lämmer Kategorie II / III	43	1.717,00	1,80
Lämmer Kategorie II / III (Bio)	-	-	-
Altschafe / Altwidder	59	3.297,00	0,61
Altziegen / Altböcke	277	16.620,00	0,52
Kitze	-	-	-
Kitze (Bio)	-	-	-
Fleischpreise	Stück	Gesamtgewicht	Durchschnittspreis
Lämmer Kategorie I	150	3.206,93	5,65
Lämmer Kategorie I (Bio)	118	2.358,95	6,01
Lämmer Kategorie II / III (Bio)	2	33,51	4,65
Altschafe / Altwidder	-	-	-
Kitze	-	-	-
Kitze (Bio)	-	-	-

Quelle: Österreichische Schaf- und Ziegenbörse reg. Gen. m. b. H.

5) Preis- bzw. Markterwartungen für Schlachtrinder in EUR/kg, exkl. USt.:

Rinderbörse Österreich	32. Woche 2019	33. Woche 2019	34. Woche 2019
Jungstier HK R2/3	*)	3,33	*)
Kalbin HK R2/3	3,00	3,00	3,00
Kuh HK R2/3	2,23	2,23	2,23
Schlachtkälber HK R2/3	5,35	5,35	5,45

*) Notierung ausgesetzt

Quelle: www.rinderboerse.at

6) Marktpreise für Futtermittelmischungen in EUR/100kg, exkl. USt.:

	April 2019	Mai 2019	Juni 2019
Schweinemastfutter (Alleinfutter) GVO frei	29,85	29,59	29,30
Schweinemastfutter (Alleinfutter) GVO	26,76	26,68	26,67

Gewichtete Durchschnittspreise; frei Betrieb; Mindestabnahmemenge ca. 3 Tonnen lose Staffel; konventionelles Futter, exkl. BIO-Ware

Quelle: AMA

B) Preisbericht – Zukauf EU* für 03. Juni 2019 bis 30. Juni 2019

1) Preise (EUR/kg, exkl. USt.) und Umsatzmengen (Stück) der meldepflichtigen Schlachthöfe

	Mai 2019		Juni 2019		± Vormonat	Juni 2018
	EUR/kg	Stück	EUR/kg	Stück	EUR/kg	EUR/kg
Deutschland						
Stierfleisch E-P	3,06	3	2,95	5	-0,11	3,03
Kühe E-P	2,51	13	2,55	10	0,04	2,58
Schweine S-P **	1,80	36.734	1,85	25.448	0,05	1,50
Slowenien						
Jungstiere E-P	3,44	326	3,42	293	-0,02	3,55
Stierfleisch E-P	3,05	18	3,10	29	0,05	3,19
Kühe E-P	2,78	833	2,78	560	0,00	2,82
Kalbinnen E-P	3,44	202	3,41	218	-0,03	3,46
Schweine S-P **	1,84	199	1,84	703	0,00	-
Tschechien						
Jungstiere E-P	3,35	1.387	3,35	1.261	0,00	3,57
Stierfleisch E-P	3,15	155	3,12	125	-0,03	3,30
Kühe E-P	2,94	2.164	2,92	1.392	-0,02	2,95
Kalbinnen E-P	3,31	1.152	3,31	762	0,00	3,39
Schweine S-P **	1,70	1.409	1,75	718	0,05	1,50
Slowakei						
Jungstiere E-P	3,32	24	-	-	-	3,56
Stierfleisch E-P	3,20	20	2,60	1	-0,60	3,60
Kühe E-P	2,69	500	2,67	162	-0,02	2,58
Kalbinnen E-P	2,86	64	2,62	53	-0,24	3,09
Ungarn						
Jungstiere E-P	3,35	483	3,29	331	-0,06	3,51
Stierfleisch E-P	3,01	138	2,94	42	-0,07	3,13
Kühe E-P	2,65	592	2,76	315	0,11	2,99
Kalbinnen E-P	3,25	189	3,27	112	0,02	3,28
Schweine S-P **	1,73	4.016	1,80	3.105	0,07	1,48
Kroatien						
Kühe E-P	2,74	278	2,71	100	-0,03	2,85
Kalbinnen E-P	3,25	38	3,18	10	-0,07	3,19
Schweine S-P **	1,78	300	1,82	298	0,04	-
Niederlande						
Schweine S-P **	1,84	4.422	1,90	3.046	0,06	1,56
Rumänien						
Jungstiere E-P	3,42	25	3,38	56	-0,04	-
Stierfleisch E-P	-	-	3,14	1	-	-
Kalbinnen E-P	3,18	7	-	-	-	-
Frankreich						
Stierfleisch E-P	-	-	3,00	1	-	-
Kühe E-P	2,86	6	-	-	-	-
Dänemark						
Kühe E-P	2,60	2	2,04	1	-0,56	2,66
Italien						
Kühe E-P	2,30	1	2,40	1	0,10	-

* Schlachttiere wurden aus EU-Staaten lebend zugekauft und in Österreich geschlachtet.

** Abrechnung erfolgt nach Warmgewicht.

Quelle: AMA

III MARKT ÖSTERREICH

C) Daten aus der Rinderdatenbank

2019		Jän.	Feb.	März	April	Mai	Juni	Juli	Aug.	Sept.	Okt.	Nov.	Dez.	Jahr					
Schlachtungen bis 8 Monate																			
AT 1)	♂	3.031	2.812	2.959	3.226	2.943	2.494							17.465					
	♀	2.011	1.788	1.945	2.538	2.111	1.577							11.970					
andere Länder 2)	♂	0	0	0	1	6	5							12					
	♀	2	0	0	7	2	9							20					
Schlachtungen über 8 Monate																			
AT 1)	♂	22.740	19.974	22.768	22.548	22.502	18.879							129.411					
	♀	22.316	21.000	20.840	21.500	21.338	16.135							123.129					
andere Länder 2)	♂	3.172	2.529	3.097	2.723	2.611	2.540							16.672					
	♀	6.263	5.168	5.633	6.170	6.584	4.177							33.995					
Schlachtungen gesamt																			
AT 1)	♂	25.771	22.786	25.727	25.774	25.445	21.373							146.876					
	♀	24.327	22.788	22.785	24.038	23.449	17.712							135.099					
	gesamt	50.098	45.574	48.512	49.812	48.894	39.085							281.975					
andere Länder 2)	♂	3.172	2.529	3.097	2.724	2.617	2.545							16.684					
	♀	6.265	5.168	5.633	6.177	6.586	4.186							34.015					
	gesamt	9.437	7.697	8.730	8.901	9.203	6.731							50.699					
Versendungen und Exporte von Lebendrindern in Stück																			
in EU-Länder	♂	6.413	4.417	3.696	3.588	3.134	1.941							23.189					
	♀	4.356	2.970	3.032	3.264	4.171	1.711							19.504					
Zugänge und Importe von Lebendrindern in Stück																			
aus EU-Ländern	♂	19	12	68	42	25	23							189					
	♀	80	32	127	108	97	357							801					
Schlachtungen gesamt, getrennt nach Herkunftsländern für Jänner bis Juni 2019																			
	CH	CZ	DE	DK	FR	HR	HU	IE	IT	LU	LV	NL	PL	RO	SE	SI	SK	UK	ges.
♂	3	9.565	200	3	8	4	3.705	7	0	0	174	0	4	129	0	2.214	667	1	16.684
♀	10	16.128	355	15	116	1.640	6.225	0	10	7	205	6	15	88	1	5.417	3.772	5	34.015
gesamt	13	25.693	555	18	124	1.644	9.930	7	10	7	379	6	19	217	1	7.631	4.439	6	50.699
in %	0,03	50,68	1,09	0,04	0,24	3,24	19,59	0,01	0,02	0,01	0,75	0,01	0,04	0,43	0,00	15,05	8,76	0,01	100,00

1) Geburt und Schlachtung der Rinder in Österreich

2) Geburt der Rinder nicht in Österreich, geschlachtet in Österreich; 2017 wurden 99,04% der Rinder direkt zur Schlachtung nach Österreich verbracht; 0,96% der Rinder wurden bereits vor der Schlachtung in Österreich gehalten.

AT= Österreich, ♂= männlich, ♀= weiblich, BE= Belgien, BG= Bulgarien, CH= Schweiz, CZ= Tschechien, DE= Deutschland, DK= Dänemark, EE= Estland, EL= Griechenland, ES= Spanien, FR= Frankreich, HR= Kroatien, HU= Ungarn, IE= Irland, IT= Italien, LT= Litauen, LU= Luxemburg, LV= Lettland, NL= Niederlande, PL= Polen, PT= Portugal, RO= Rumänien, SE= Schweden, SI= Slowenien, SK= Slowakei, UK= Vereinigtes Königreich

Quelle: AMA

D) Lebendvermarktung von Nutzkälbern, Jung- und Jährlingsrindern in Österreich

1) Männliche Nutzkälber zwischen 8 Tagen und vier Wochen in EUR/Stück (exkl. USt.)

	33. Woche 19			33. KW 18
	Stück	Ø Gewicht	EUR/Stück	EUR/Stück
Stierkälber - Milchrasen	34	72,62	272,27	102,89
Stierkälber - Fleischrasen *)	99	79,16	338,58	317,62

*) Fleischrasen, Zweinutzungsrasen oder aus einer Kreuzung mit einer Fleischrasse

Quelle: AMA

2) Jungrinder und Jährlingsrinder in EUR/kg (exkl. USt.)

	33. Woche 19			33. KW 18
	Stück	Ø Gewicht	EUR/kg	EUR/kg
Jungrinder	149	309,72	2,31	2,63
Jährlingsrinder - männlich	7	431,14	1,99	1,76
Jährlingsrinder - weiblich	3	407,33	1,48	1,79

Jungrinder: männlich und weiblich, 6 bis 11 Monate, zur Mastung; Jährlingsrinder: 12 bis 23 Monate, zur Mastung

Quelle: AMA

E) Zuchtrinderverkäufe

1) Versteigerungen, Nettopreise in EUR

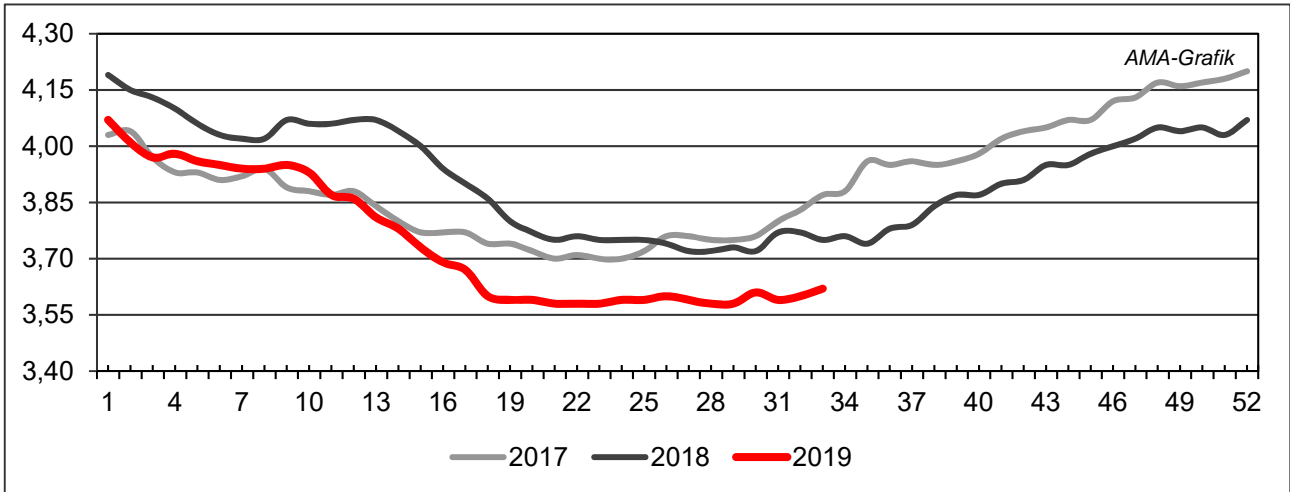
Freistadt, am 14. August 2019

	Rasse	aufgetrieben	verkauft	Durchschnittspreis
Stiere	Fleckvieh	8	8	1.903,00
Kühe in Milch	Fleckvieh	33	31	1.893,00
Kalbinnen	Fleckvieh	71	66	1.578,00
Zuchtkälber weiblich	Fleckvieh	130	127	491,00

Quelle: Rinderzuchtverband und Erzeugergemeinschaft OÖ

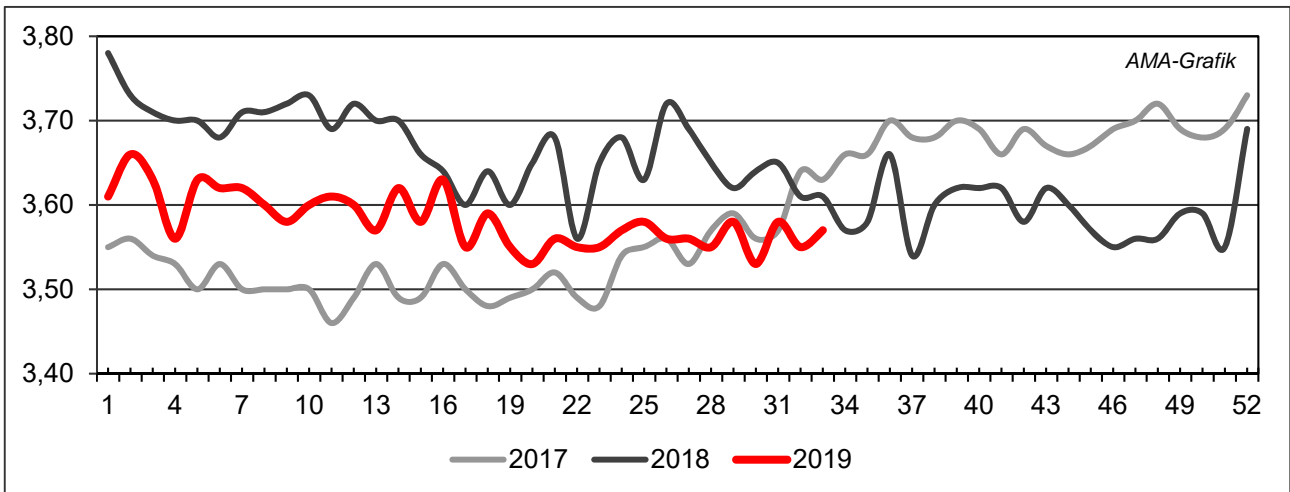
IV GRAFIK ÖSTERREICH

F) Schlachtstierpreise (E-P) in EUR/kg, exkl. USt.



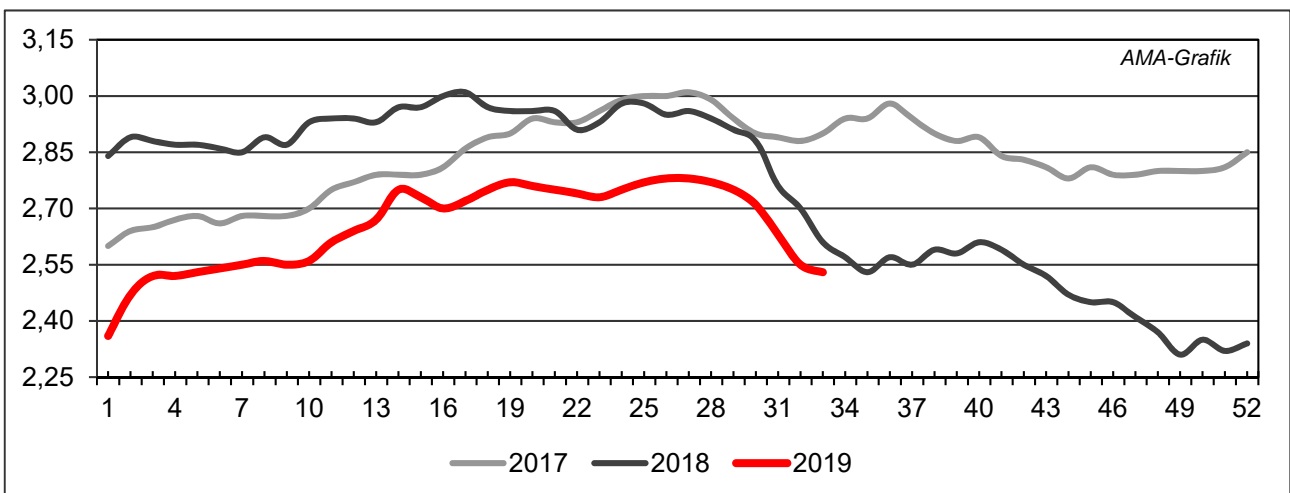
Quelle: AMA

G) Schlachtkalbinnenpreise (E-P) in EUR/kg, exkl. USt.



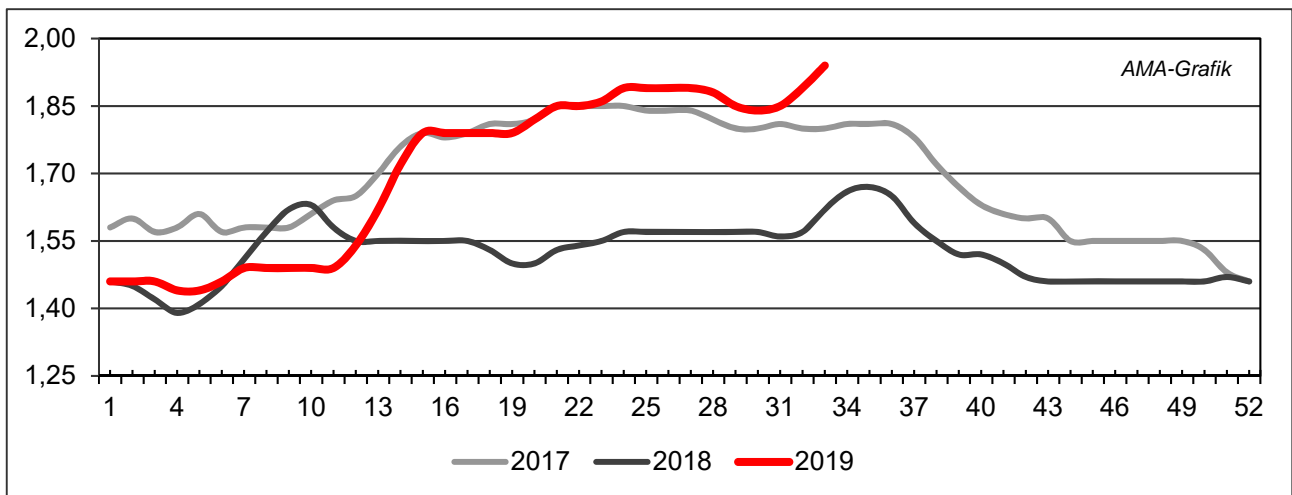
Quelle: AMA

H) Schlachtkuhpreise (E-P) in EUR/kg, exkl. USt.



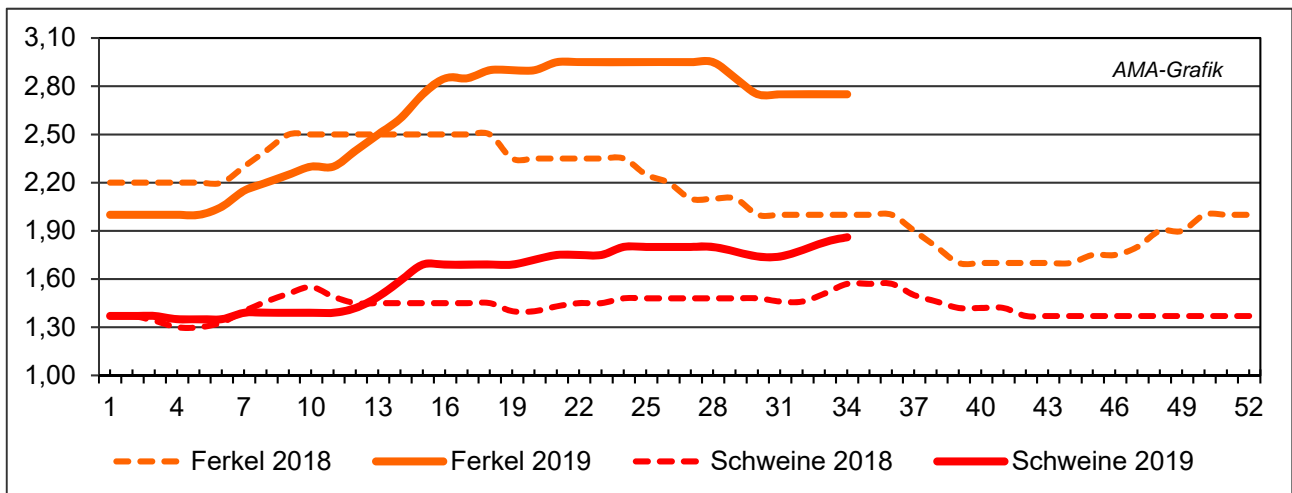
Quelle: AMA

I) Schweinehälftenpreise (S-P) in EUR/kg, exkl. USt.



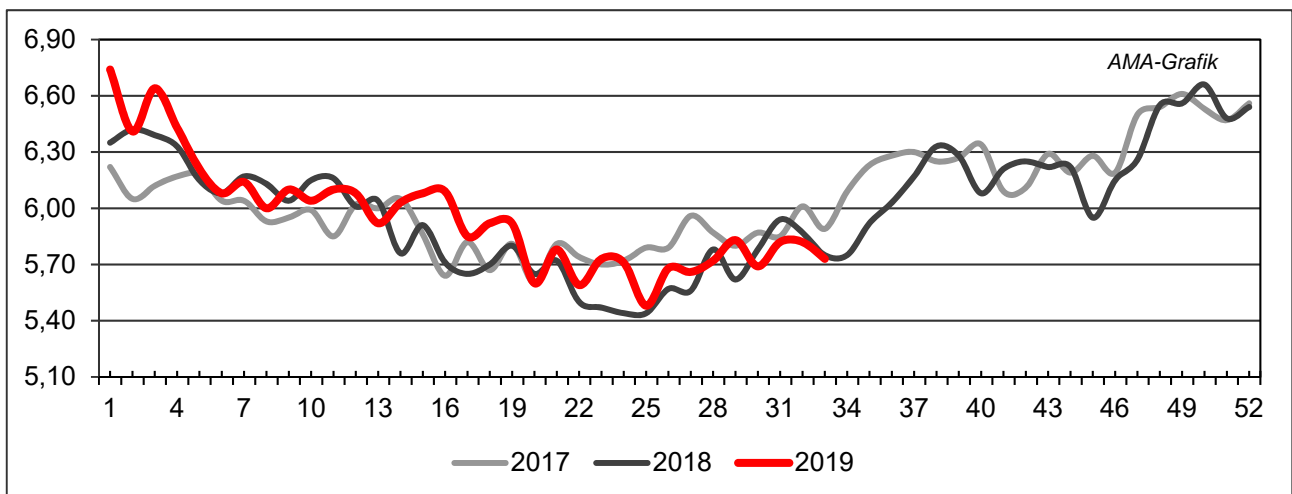
Quelle: AMA

J) Vergleich der Notierungspreise für Ferkel bzw. Schweine in EUR/kg, exkl. USt.



Quelle: Erzeugergemeinschaften

K) Schlachtkälberpreise in EUR/kg, exkl. USt.



Quelle: AMA

V MARKT UND PREISE INTERNATIONAL

L) EU-Preisspiegel für Schlachtvieh

1) Marktpreise für die Qualitätsklassen URO (EUR/100 kg Schlachtgewicht, kalt) der Mitgliedsländer

Woche bis:	Jungstierfleisch A UR(O)			Ochsenfleisch C UR(O)			Jungrinder Z UR(O)		
	28.07.2019	04.08.2019	11.08.2019	28.07.2019	04.08.2019	11.08.2019	28.07.2019	04.08.2019	11.08.2019
Belgien	336,72	338,07	339,61	-	-	-	-	-	-
Bulgarien	-	-	-	-	-	-	-	-	-
Tschechien	331,25	327,97	323,99	-	-	-	-	-	-
Dänemark	336,08	332,71	337,35	-	-	-	344,09	344,49	345,08
Deutschland	332,60	335,09	341,14	-	-	-	-	-	-
Estland	-	-	-	-	-	-	-	-	-
Irland	-	-	-	351,33	347,73	348,14	-	-	-
Griechenland	383,67	383,67	383,67	-	-	-	-	-	-
Spanien	350,14	345,95	346,07	-	-	-	373,81	370,83	367,06
Frankreich	377,85	378,53	379,91	358,77	356,97	355,89	-	-	-
Kroatien	350,28	350,42	350,03	-	-	-	-	-	-
Italien	387,13	386,83	389,85	-	-	-	428,53	423,14	425,88
Zypern	-	-	-	-	-	-	-	-	-
Lettland	238,20	227,84	243,43	-	-	-	-	-	194,31
Litauen	-	271,10	-	-	-	-	-	-	-
Luxemburg	354,65	362,98	362,98	-	-	-	-	-	-
Ungarn	-	-	-	-	-	-	-	-	-
Malta	-	-	-	-	-	-	-	-	-
Niederlande	320,80	275,28	334,99	-	-	-	326,03	328,14	332,07
ÖSTERREICH	344,41	343,95	345,51	-	-	-	461,18	457,75	456,60
Polen	278,21	284,34	286,67	-	-	-	-	-	-
Portugal	377,46	370,54	370,22	-	-	-	375,51	369,25	370,12
Rumänien	318,36	307,80	298,60	-	-	-	272,79	315,52	252,65
Slowenien	331,67	331,66	330,63	-	-	-	351,36	416,07	419,14
Slowakei	-	-	-	-	-	-	-	-	-
Finnland	395,79	396,03	396,72	-	-	-	-	-	-
Schweden	400,72	394,35	392,59	-	-	-	417,78	423,32	440,69
Großbritannien	-	-	-	375,35	368,16	362,09	-	-	-
Nordirland	-	-	-	371,57	365,27	360,50	-	-	-
EU	349,85	349,97	352,94	364,97	359,64	356,45	365,27	364,76	360,25

Quelle: http://ec.europa.eu/agriculture/market-observatory/meat/beef/statistics_en.htm, Europäische Kommission

2) Rinder (EUR/100 kg Schlachtgewicht, kalt)

Woche bis:	Jungrinder R3			Jungstiere R3			Ochsen R3			Kühe O3			Kalbinnen R3		
	28.07.	04.08.	11.08.	28.07.	04.08.	11.08.	28.07.	04.08.	11.08.	28.07.	04.08.	11.08.	28.07.	04.08.	11.08.
Belgien	-	-	-	302,15	302,24	301,97	-	-	-	276,36	274,91	273,00	326,50	325,50	325,50
Bulgarien	-	-	-	-	-	-	-	-	-	196,13	196,13	-	-	-	-
Tschechien	-	-	-	334,27	330,12	326,55	-	-	-	256,51	249,57	251,36	297,27	291,09	281,62
Dänemark	345,58	345,28	346,19	334,33	333,49	337,48	480,06	480,15	315,64	281,42	290,37	284,96	352,01	342,47	342,04
Deutschland	-	-	-	338,73	340,83	346,92	-	418,42	-	289,52	287,27	290,06	345,87	346,32	349,12
Estland	-	-	-	-	-	-	-	-	-	247,17	251,31	251,28	-	-	-
Irland	335,00	335,00	343,45	335,96	332,89	341,77	348,59	345,41	345,46	279,91	280,89	282,72	360,43	356,53	356,18
Griechenland	-	-	-	373,87	373,87	373,87	-	-	-	184,56	184,56	184,56	-	-	-
Spanien	383,48	379,90	385,10	349,20	346,00	342,75	-	-	-	257,88	257,21	260,91	375,21	378,31	375,46
Frankreich	-	-	-	371,00	373,00	374,00	367,00	367,00	364,00	321,00	321,00	319,00	392,00	391,00	391,00
Kroatien	-	-	-	352,57	356,68	354,92	-	-	-	224,35	-	-	366,24	365,48	368,33
Italien	431,99	355,70	339,47	412,10	413,51	410,30	-	-	-	278,83	276,97	274,70	398,33	414,13	360,46
Zypern	-	-	-	-	-	-	-	-	-	-	-	-	-	-	-
Lettland	-	-	-	-	-	254,61	-	-	-	214,58	216,16	206,36	230,76	211,16	227,61
Litauen	-	-	-	265,57	279,07	276,82	-	-	-	261,50	252,17	255,72	248,00	283,57	260,53
Luxemburg	-	-	-	346,63	341,43	341,43	351,92	-	-	296,45	294,78	294,78	403,07	400,04	400,04
Ungarn	-	-	-	-	-	-	-	-	-	198,14	202,01	224,06	-	-	-
Malta	-	-	-	356,54	356,54	356,54	-	-	-	-	-	-	-	-	-
Niederlande	326,00	330,00	333,00	317,00	325,00	335,00	-	-	-	280,00	265,00	277,00	-	-	311,00
ÖSTERREICH	459,30	456,21	450,73	354,72	353,72	354,20	389,61	383,30	393,98	270,53	262,76	256,68	351,81	350,46	356,88
Polen	-	-	-	278,91	284,38	288,06	-	-	-	244,84	245,92	247,97	313,22	305,82	306,83
Portugal	384,60	381,70	381,40	387,00	380,50	380,80	-	-	-	222,00	214,90	213,30	384,10	378,10	377,40
Rumänien	-	302,46	-	348,12	335,78	306,50	362,52	339,83	326,66	250,90	252,32	251,35	289,50	283,19	336,04
Slowenien	-	-	-	337,52	338,58	337,49	-	-	-	230,34	235,78	230,19	330,98	331,11	333,92
Slowakei	-	-	-	345,19	347,87	351,41	-	-	-	185,27	-	193,86	-	-	-
Finnland	-	-	-	401,66	398,27	401,88	-	-	-	259,24	261,43	260,10	397,87	390,60	394,23
Schweden	423,47	436,84	447,17	402,97	399,67	395,36	402,50	400,14	397,50	368,72	358,84	359,77	399,94	397,79	391,17
Ver. Königreich	-	-	-	354,02	348,68	345,35	370,23	363,85	358,28	283,95	279,55	274,04	370,40	364,30	360,14
EU	359,53	357,18	359,64	346,79	347,15	349,04	362,60	358,91	355,05	285,59	283,14	284,47	367,15	365,73	364,26

 Quelle: http://ec.europa.eu/agriculture/market-observatory/meat/beef/statistics_en.htm, Europäische Kommission

3) Marktpreis für geschlachtete Schafe (EUR/100 kg)

	Woche bis:	21.07.2019	28.07.2019	04.08.2019	11.08.2019	Vorwoche ±
SCHWERE LÄMMER	Belgien	488,80	490,80	501,60	501,40	-0,20
	Dänemark	-	-	-	-	-
	Deutschland	508,76	508,23	500,49	496,70	-3,79
	Spanien	475,35	475,35	483,11	488,32	5,21
	Frankreich	589,00	590,00	590,00	589,00	-1,00
	Kroatien	523,61	537,45	630,76	504,54	-126,22
	Irland	437,27	432,39	415,15	435,39	20,24
	Italien	542,00	542,00	544,00	544,00	0,00
	Zypern	455,00	457,00	466,00	481,00	15,00
	Lettland	420,07	435,59	425,44	406,17	-19,27
	Litauen	395,93	433,54	433,54	448,86	15,32
	Niederlande	515,88	514,08	525,15	527,05	1,90
	ÖSTERREICH	559,00	573,00	576,00	564,00	-12,00
	Polen	440,95	440,95	440,95	440,95	0,00
	Rumänien	242,38	240,47	199,29	254,49	55,20
	Finnland	358,77	391,40	391,40	391,40	0,00
	Schweden	486,53	473,95	452,79	452,79	0,00
	Vereinigtes Königreich	456,80	442,04	431,29	427,40	-3,89
	<i>EU</i>	<i>477,50</i>	<i>469,16</i>	<i>460,76</i>	<i>461,71</i>	<i>0,95</i>
	LEICHTE LÄMMER	Bulgarien	616,72	616,69	617,88	617,61
Griechenland		475,49	475,49	475,49	475,49	0,00
Spanien		510,27	510,27	519,03	523,17	4,14
Kroatien		600,71	572,21	604,61	591,05	-13,56
Italien		544,00	544,00	557,00	557,00	0,00
Lettland		358,27	405,40	390,04	418,20	28,16
Ungarn		534,40	542,49	552,85	597,68	44,83
Portugal		657,50	657,50	672,40	672,40	0,00
Slowenien		532,75	530,77	558,85	532,10	-26,75
<i>EU</i>	<i>512,84</i>	<i>512,40</i>	<i>519,32</i>	<i>521,29</i>	<i>1,97</i>	

 Quelle: http://ec.europa.eu/agriculture/sheep-goats/presentations/index_en.htm, Europäische Kommission

4) Schweine, Klasse S (EUR/100 kg Schlachtgewicht, kalt)

Woche bis:	21.07.2019	28.07.2019	04.08.2019	11.08.2019	Vorwoche ±
Belgien	152,80	150,10	152,40	157,90	5,50
Tschechien	181,48	179,84	178,88	179,62	0,73
Dänemark	175,57	172,92	172,64	172,42	-0,22
Deutschland	184,88	183,18	185,03	190,46	5,43
Estland	173,13	174,61	173,27	171,96	-1,31
Spanien	181,92	182,13	182,01	182,05	0,04
Frankreich	173,00	174,00	175,00	176,00	1,00
Kroatien	171,45	167,21	167,71	170,68	2,98
Irland	171,08	170,58	171,03	171,03	0,00
Lettland	165,83	165,89	165,82	170,70	4,88
Litauen	162,85	162,62	164,49	169,26	4,77
Ungarn	186,32	184,14	183,41	186,94	3,53
Niederlande	159,48	159,47	159,20	164,50	5,30
ÖSTERREICH	193,09	191,59	193,19	197,61	4,42
Polen	173,61	169,73	171,17	176,15	4,98
Portugal	194,00	194,00	194,00	193,00	-1,00
Rumänien	189,09	191,57	190,25	187,58	-2,67
Slowenien	201,66	206,29	200,04	202,86	2,82
Slowakei	184,47	183,71	184,75	187,39	2,64
Finnland	169,08	169,42	169,55	169,92	0,37
Schweden	171,89	171,27	169,61	169,61	0,00
Vereinigtes Königreich	171,97	173,22	169,97	168,42	-1,55
<i>EU</i>	<i>177,27</i>	<i>176,51</i>	<i>177,04</i>	<i>179,39</i>	<i>2,35</i>

 Quelle: http://ec.europa.eu/agriculture/market-observatory/meat/pigmeat/statistics_en.htm, Europäische Kommission

5) Schweine, Klasse E (EUR/100 kg Schlachtgewicht, kalt)

Woche bis:	21.07.2019	28.07.2019	04.08.2019	11.08.2019	Vorwoche ±
Belgien	145,40	142,30	144,60	150,40	5,80
Bulgarien	193,58	194,58	196,23	196,23	0,00
Tschechien	177,68	176,24	175,22	174,96	-0,26
Dänemark	169,15	166,49	166,61	166,12	-0,49
Deutschland	180,65	179,17	181,31	186,94	5,63
Estland	167,32	168,25	167,12	165,93	-1,19
Spanien	181,12	181,39	180,80	180,87	0,07
Frankreich	164,00	166,00	167,00	167,00	0,00
Kroatien	171,99	171,14	170,55	172,85	2,30
Irland	175,50	170,58	170,79	170,79	0,00
Zypern	203,43	203,86	202,64	203,38	0,74
Lettland	164,96	164,71	165,24	171,91	6,67
Litauen	159,88	158,64	161,52	165,57	4,05
Ungarn	183,05	180,84	180,08	183,04	2,96
Niederlande	158,34	158,33	158,06	163,36	5,30
ÖSTERREICH	180,63	179,74	180,66	185,97	5,31
Polen	171,36	167,54	168,81	173,51	4,69
Portugal	194,00	194,00	194,00	193,00	-1,00
Rumänien	187,30	190,62	186,88	183,98	-2,90
Slowenien	189,89	184,96	188,09	192,34	4,25
Slowakei	182,46	179,40	185,07	183,87	-1,20
Finnland	164,39	162,18	164,37	164,59	0,22
Schweden	167,91	168,32	166,89	166,89	0,00
Vereinigtes Königreich	169,38	170,99	168,11	166,57	-1,54
EU	174,29	173,06	173,78	176,70	2,92

 Quelle: http://ec.europa.eu/agriculture/market-observatory/meat/pigmeat/statistics_en.htm, Europäische Kommission

6) Ferkel, (EUR/Stück)

Woche bis:	21.07.2019	28.07.2019	04.08.2019	11.08.2019	Vorwoche ±
Belgien	50,50	48,50	47,50	47,50	0,00
Dänemark	58,66	57,46	57,46	57,47	0,01
Deutschland	64,90	61,00	60,90	60,80	-0,10
Spanien	50,78	46,75	43,56	41,65	-1,91
Frankreich	36,60	36,00	35,80	35,20	-0,60
Kroatien	48,06	48,09	48,12	39,01	-9,11
Italien	76,47	74,97	73,57	72,12	-1,45
Ungarn	40,71	38,94	38,80	38,94	0,14
Niederlande	43,25	40,00	37,75	37,75	0,00
Polen	48,26	49,91	51,51	50,45	-1,06
Portugal	49,00	47,00	44,40	46,40	2,00
Finnland	41,54	40,93	41,89	42,45	0,56
Schweden	64,99	66,26	65,54	65,54	0,00
Vereinigtes Königreich	60,23	57,50	56,54	56,02	-0,52
<i>EU</i>	<i>53,99</i>	<i>51,65</i>	<i>50,65</i>	<i>49,93</i>	<i>-0,72</i>

Quelle: http://ec.europa.eu/agriculture/market-observatory/meat/pigmeat/statistics_en.htm, Europäische Kommission

M) Preisentwicklung diverser Länder für Schlachtvieh

1) Deutschland gesamt: frei Schlachtstätte je kg SG in EUR ohne MwSt.

Woche bis:	28.07.2019	04.08.2019	11.08.2019	18.08.2019	Vorw. ±
Jungstiere U3	3,37	3,39	3,45	3,53	0,08
Jungstiere R3	3,32	3,34	3,40	3,47	0,07
Jungstiere O3	3,15	3,16	3,20	3,23	0,03
Kalbinnen R3	3,45	3,47	3,47	3,49	0,02
Kühe R3	3,01	2,98	3,00	3,01	0,01
Kühe O3	2,84	2,82	2,84	2,86	0,02
Kälber, pauschal	3,91	3,80	3,79	3,83	0,04
Schweine S	1,80	1,81	1,87	1,91	0,04
Schweine E	1,76	1,78	1,83	1,88	0,05
Lämmer, pauschal	4,98	4,91	4,87	5,00	0,13

Quelle: Bundesministerium für Ernährung, Landwirtschaft und Verbraucherschutz (BLE; Deutschland)

2) Preise frei Schlachtstätte in Bayern*) (EUR/kg Schlachtgewicht)

Woche bis:	28.07.2019	04.08.2019	11.08.2019	18.08.2019	Vorw. ±
Jungstiere U3	3,35	3,37	3,44	3,50	0,06
Jungstiere R3	3,30	3,34	3,39	3,47	0,08
Jungstiere E-P	3,32	3,34	3,40	3,47	0,07
Kalbinnen U3	3,48	3,50	3,53	3,54	0,01
Kalbinnen R3	3,42	3,44	3,45	3,47	0,02
Kalbinnen E-P	3,34	3,35	3,38	3,39	0,01
Kühe U3	3,17	3,13	3,13	3,16	0,03
Kühe R3	3,02	2,98	3,00	3,01	0,01
Kühe E-P	2,84	2,79	2,81	2,81	0,00
Schweine E	1,77	1,78	1,84	1,89	0,05
Schweine S-P	1,78	1,80	1,85	1,90	0,05

*) Abrechnung erfolgt bei Rindern und Schweinen nach Warmgewicht.

Quelle: Bayerischer Bauernverband

3) Italien: Marktbericht Markt Modena - Preise in EUR/kg LG (exkl. USt.)

Nutzkälber/Einsteller	15.07.2019	22.07.2019	29.07.2019	05.08.2019	19.08.2019
Nutzkälber/Fleischrasse Extra Qual.	4,84-5,40	4,84-5,40	4,84-5,40	4,84-5,40	4,84-5,40
Nutzkälber/Fleischrasse	3,38-4,15	3,38-4,15	3,38-4,15	3,38-4,15	3,38-4,15
Einsteller/Limosin	3,08-3,18	3,06-3,16	3,06-3,16	3,04-3,14	3,04-3,14
Einsteller/Kreuzungen	2,75-2,80	2,73-2,78	2,73-2,78	2,71-2,76	2,71-2,76
Schlachtrinder/Jungstiere	15.07.2019	22.07.2019	29.07.2019	05.08.2019	19.08.2019
Limousin	2,77-2,87	2,77-2,87	2,77-2,87	2,77-2,87	2,77-2,87
Charolais u. Kreuzungen 1. Qual.	2,46-2,50	2,48-2,52	2,50-2,54	2,52-2,56	2,52-2,56
Kreuzungen nat. 1. Qual.	2,42-2,47	2,44-2,49	2,46-2,51	2,48-2,53	2,48-2,53
Schwarzbunte 1. Qual.	1,35-1,45	1,35-1,45	1,35-1,45	1,35-1,45	1,35-1,45
Schlachtrinder/Kalbinnen	15.07.2019	22.07.2019	29.07.2019	05.08.2019	19.08.2019
Limousin	2,88-2,98	2,86-2,96	2,86-2,96	2,86-2,96	2,86-2,96
Fleischrasse u. Kreuzungen	2,61-2,68	2,61-2,68	2,61-2,68	2,61-2,68	2,61-2,68

Quelle: www.borsamercimodena.it, Borsa Merci di Modena

Marktbericht Markt Modena - Fleischpreise in EUR/kg

Jungstierfleisch/Hälften	15.07.2019	22.07.2019	29.07.2019	05.08.2019	19.08.2019
Extra Qualität	5,27-5,47	5,32-5,52	5,32-5,52	5,32-5,52	5,32-5,52
1. Qualität	4,66-4,96	4,71-5,01	4,76-5,06	4,81-5,11	4,81-5,11
2. Qualität	4,21-4,61	4,26-4,66	4,31-4,71	4,36-4,76	4,36-4,76
Kalbinnenfleisch/Hälften	15.07.2019	22.07.2019	29.07.2019	05.08.2019	19.08.2019
Extra Qualität	5,40-5,70	5,40-5,70	5,40-5,70	5,40-5,70	5,40-5,70
1. Qualität	4,95-5,35	4,95-5,35	4,95-5,35	4,95-5,35	4,95-5,35
2. Qualität	4,70-4,90	4,70-4,90	4,70-4,90	4,70-4,90	4,70-4,90

Quelle: www.borsamermodena.it, Borsa Merci di Modena

4) Italien: Richtpreis Schlachtschweine in EUR/kg

Notierung vom:	01.08.2019	08.08.2019	14.08.2019
Schlachtschweine 130 - 144 kg LG	1,29	1,33	1,38

Quelle: www.listinicum.it, Commissione Unica Nazionale

5) Niederlande: Schweine und Ferkel in EUR/kg

Woche bis:	11.08.2019	18.08.2019	25.08.2019
Vion, ab Hof, inkl. USt., in EUR/kg SG Basispreis 56 % MFA, Typ A, 78 - 100 kg	1,83	1,93	1,93
Ferkel (BestPigletPrice), EUR/Stück	44,00	45,00	45,50

Quelle: VDE Varkenshandel

6) Dänemark: Produzentenpreise

Woche bis:	11.08.2019	18.08.2019	25.08.2019
Schlachtschweine, 61 % MFA in EUR/kg	1,50	1,53	1,57

Quelle: Danish Crown

7) Frankreich: Schweine in EUR/kg SG, ab Hof

Woche bis:	11.08.2019	18.08.2019	25.08.2019
Bretagne, 56 % Fleischanteil Montag	1,576	1,583	1,597
Donnerstag	1,582	1,593	-

Quelle: www.marche-porc-breton.com, Marché du Porc Breton

8) Spanien: Mercolleida, Notierungen in EUR

Notierung vom:	01.08.2019	08.08.2019	14.08.2019
Schweine in EUR/kg LG (Cerdo Selecto)	1,47	1,48	1,48
Ferkel (20 kg) in EUR/Stück (Precio Base Lleida)	35,00	35,00	35,00

Quelle: ANAFRIC

Der Marktbericht Vieh und Fleisch erscheint wöchentlich.

Dieser Bericht ist auf der Webseite der
Agrarmarkt Austria (www.ama.at) im Internet verfügbar.

Die nächste Ausgabe wird voraussichtlich am 29. August 2019 erscheinen.

Impressum

Informationen gemäß § 5 E-Commerce Gesetz und Offenlegung gemäß § 25 Mediengesetz

Medieninhaber, Herausgeber, Vertrieb: Agrarmarkt Austria

Redaktion: GB I/Abt. 3 – Referat 08

Dresdner Straße 70

1200 Wien

UID-Nr.: ATU16305503

Telefon: +43 50 3151-248

Fax: +43 50 3151-396

E-Mail: preismeldungen@ama.gv.at

Vertretungsbefugt:

Dipl.-Ing. Günter Griesmayr, Vorstandsvorsitzender und Vorstand für den Geschäftsbereich II

Dr. Richard Leutner, Vorstand für den Geschäftsbereich I

Die Agrarmarkt Austria ist eine gemäß § 2 AMA-Gesetz 1992, BGBl. Nr. 376/1992, eingerichtete juristische Person öffentlichen Rechts, deren Aufgaben im § 3 festgelegt sind. Sie unterliegt gemäß § 25 AMA-Gesetz der Aufsicht der Bundesministerin für Nachhaltigkeit und Tourismus.

Hersteller: Eigendruck

Verlagsrechte: Die in dieser Broschüre veröffentlichten Beiträge sind urheberrechtlich geschützt. Alle Rechte sind vorbehalten. Nachdruck und Auswertung der von der AGRARMARKT AUSTRIA erhobenen Daten sind mit Quellenangabe gestattet. Alle Angaben ohne Gewähr.

Im Sinne des Gleichheitsgrundsatzes haben die Ausführungen in gleicher Weise für Frauen und Männer Geltung.