



**AMA**  
**AgrarMarkt Austria**

K-Ö  
Gemäß des § 3 Abs. 1 Z 1 des AMA-Gesetzes 1992 (BGBl. Nr. 376/1992 i. d. g. F.)  
Zertifiziertes Qualitätsmanagement-System nach ÖNORM EN ISO 9001 REG. Nr. 01537/0  
Zertifiziertes Informationssicherheits-Managementssystem nach ÖNORM ISO/IEC 27001 REG Nr. 35/0  
Zertifiziertes Umweltmanagement-System nach EMAS REG Nr. AT-000680 und ÖNORM EN ISO 14001 REG Nr. 02982/0

[www.ama.at](http://www.ama.at)



# Marktbericht

VIEH UND FLEISCH | 9. Woche | 24.02.2025 – 02.03.2025

9. AUSGABE 2025

**Marktübersicht**

**Preisbericht Österreich**

**Markt Österreich**

**Markt und Preise international**

# I N H A L T

<b>I.....</b>	<b>MARKTÜBERSICHT .....</b>	<b>3</b>
<b>II.....</b>	<b>PREISBERICHT ÖSTERREICH .....</b>	<b>5</b>
	A) Preisbericht .....	5
	B) Preisbericht – Zukauf EU .....	9
<b>III.....</b>	<b>MARKT ÖSTERREICH .....</b>	<b>10</b>
	C) Daten aus der Rinderdatenbank .....	10
	D) Lebendvermarktung von Nutzkälbern, Jung -und Jährlingsrindern in Österreich .....	11
	E) Zuchtrinderverkäufe .....	11
<b>IV.....</b>	<b>GRAFIK ÖSTERREICH .....</b>	<b>12</b>
	F) Schlachtstierpreise (E-P) .....	12
	G) Schlachtkalbinnenpreise (E-P) .....	12
	H) Schlachtkuhpreise (E-P) .....	12
	I) Schweinehälftenpreise (S-P) .....	13
	J) Vergleich der Notierungspreise für Ferkel bzw. Schweine .....	13
	K) Schlachtkälberpreise.....	13
<b>V.....</b>	<b>MARKT UND PREISE INTERNATIONAL .....</b>	<b>14</b>
	L) EU-Preisspiegel für Schlachtvieh.....	14
	M) Preisentwicklung diverser Länder für Schlachtvieh .....	19

## I MARKTÜBERSICHT

### **Starker Aufwärtstrend bei Schlachtkühen hält an**

Der durchschnittliche Auszahlungspreis der Schlachthöfe (E-P) für Jungtiere stieg in der Berichtswoche um 4 Cent auf EUR 5,88 je kg. Er lag um 18,3 % über dem Niveau des Vorjahres.

Für Schlachtkühe wurde um 9 Cent je kg mehr bezahlt. Der Preis lag bei EUR 4,85 je kg und um 35,5 % über dem Vorjahresniveau.

Der Preis für Kalbinnen zog um 4 Cent auf EUR 5,51 je kg an. Somit lag der Durchschnittspreis um 13,8 % über der Linie des Vorjahres.

Bei Schlachtkälbern stieg der Preis um 5 Cent auf EUR 7,20 je kg. Der Vergleich zur Vorjahreswoche ergab ein Plus von 5,9 %.

### **Preiserwartungen Rinder für die 10. KW**

Laut ARGE Rind präsentiert sich der heimische Schlachtrindermarkt ähnlich wie in den Vorwochen. Beim Jungtier entspricht das Angebot der Jahreszeit. Die Nachfrage des Lebensmitteleinzelhandels geht etwas zurück. Der Absatz im Großhandel und im Export läuft nach wie vor gut. Die Notierung wird nochmals angehoben, wobei der Widerstand seitens der Schlachthöfe wächst. Somit dürfte vorerst die Preisspitze erreicht sein. Zudem wirken sich die Faschingswoche und die beginnende Fastenzeit negativ auf Konsum und Fleischbedarf aus. Bei Schlachtkühen trifft ein weiterhin niedriges Angebot auf eine gute Inlands- und Exportnachfrage. Daher geht die Schlachtkuh-Notierung erneut nach oben. Im Sog der anziehenden Notierungen steigen auch die Preise für Kalbinnen und Schlachtkälber. EU-weit tendieren die Schlachtrinderpreise grundsätzlich aufwärts, allerdings weicht die Entwicklung in einzelnen Mitgliedsländern ab. In Deutschland kann das leicht gestiegene Jungtierangebot zügig vermarktet werden. Die Preise sind stabil. Bei Schlachtkühen geht das Angebot zurück und die Preise steigen etwas.

### **Schwache Nachfrage nach Schweinefleisch im Fasching**

Der Durchschnittspreis (S-P) für Schlachtschweine stieg in der Berichtswoche um 2 Cent auf EUR 2,00 je kg. Er lag um 15,6 % unter dem Vorjahr.

Der Schlachtpreis für Zuchtsauen legte ebenfalls um 2 Cent auf EUR 1,00 je kg zu. Im Vergleich zum Vorjahr ergab das ein Minus von 36,3 %.

Laut Österreichischer Schweinebörse flossen schlachtreife Partien reibungslos bis flott ab. Vereinzelt wurden zusätzliche Partien nachgefragt. Dementsprechend lag das durchschnittliche Schlachtgewicht mit 99,8 kg erstmals seit Weihnachten unter der 100er-Marke. Die Fleischbranche berichtete von einem in der Faschingszeit gewohnt schwachen Geschäft, war aber für die Wochen danach optimistisch. Da das Angebot an der Schweinebörse rasch vergeben war, konnte die Notierung um 5 Cent je kg angehoben werden. Aktuell verharrt die Mastschweine-Notierung auf dem in der Vorwoche erreichten Niveau, sie beträgt EUR 1,86 je kg im Zeitraum 6. bis 12. März.

### **Lange Wartezeiten in der Ferkelvermittlung**

Auf dem österreichischen Ferkelmarkt bestand eine ausgeprägte Diskrepanz zwischen Angebot und Nachfrage. Die Ferkelvermittlung war bereits eine ganze Wochenmenge im Rückstand. An der knappen Versorgungslage dürfte sich in absehbarer Zeit nichts ändern. Die Notierung steigt in der 10. Kalenderwoche um 5 Cent auf EUR 3,30 je kg. Europaweit übertraf die Ferkelnachfrage das saisonal begrenzte Angebot. Die Preise zogen an.

### **EU-Schweinemarkt vor Belebung?**

Der europäische Schweinemarkt befand sich im Übergang von der Über- zur Unterversorgung. Während in einigen Mitgliedsländern noch die Überhänge vom Jänner abgebaut wurden, konnte das Angebot etwa in Spanien den Bedarf nicht mehr vollständig decken. Hier wurden Schweine und Ferkel in großen Mengen eingeführt. In Osteuropa war die Nachfrage nach Schweinen und Schweinefleisch ebenfalls gut. Zumeist fehlten jedoch noch belebende Impulse vom Fleischmarkt. Diese könnten durch die steigenden Temperaturen ausgelöst werden. Dann sollte auch der Trend der Notierungen eindeutig Richtung aufwärts drehen. Zuletzt gab es schon einige kleine Anhebungen, aber auch unveränderte und sinkende (Italien) Preise.

In Deutschland lässt der Angebotsdruck auf dem Lebendmarkt spürbar nach. Regional bestehen noch Überhänge, sie werden aber stetig abgebaut. Auch die deutsche Fleischbranche hofft auf eine Belebung der Nachfrage durch die frühlingshaften Temperaturen. Der Vereinigungspreis für Schlachtschweine bleibt bis zum 12. März unverändert bei EUR 1,72 je kg.

## II PREISBERICHT ÖSTERREICH

### A) Preisbericht für die 9. Woche, 24. Februar 2025 bis 02. März 2025

1) Auszahlungspreise inkl. Zu- und Abschläge\*) (EUR/kg, exkl. USt.) frei Schlachthof und Umsatzmengen (Stück) der meldepflichtigen Schlachthöfe, Herkunft Österreich

Österreich <sup>1)</sup>	8. Woche 25		9. Woche 25		Vorw. ±	9. KW 24
	EUR/kg	Stück	EUR/kg	Stück	EUR/kg	EUR/kg
Jungstiere U3	5,88	841	5,90	957	0,02	5,01
Jungstiere R3	5,84	312	5,87	375	0,03	4,96
Jungstiere E-P	5,84	2.638	5,88	3.043	0,04	4,97
Ochsen U3	5,89	90	5,95	69	0,06	5,30
Ochsen R3	5,86	99	5,91	146	0,05	5,19
Ochsen E-P <sup>4)</sup>	5,82	347	5,83	447	0,01	5,16
Kühe R3	4,95	396	5,03	422	0,08	3,78
Kühe O3	4,57	141	4,68	134	0,11	3,44
Kühe E-P	4,76	2.118	4,85	2.172	0,09	3,58
Kalbinnen U3	5,61	364	5,62	363	0,01	4,94
Kalbinnen R3	5,45	319	5,52	363	0,07	4,90
Kalbinnen E-P	5,47	1.174	5,51	1.298	0,04	4,84
Schweine S <sup>2)</sup>	2,01	47.029	2,03	47.186	0,02	2,39
Schweine E <sup>2)</sup>	1,91	17.062	1,94	18.075	0,03	2,31
Schweine U <sup>2)</sup>	1,72	848	1,74	865	0,02	2,15
Schweine S-P <sup>2)</sup>	1,98	64.966	2,00	66.182	0,02	2,37
Zuchtsauen	0,98	764	1,00	799	0,02	1,57
Kälber E-P <sup>3)</sup>	7,15	215	7,20	236	0,05	6,80
Jungrinder E-P <sup>3)</sup>	6,00	178	5,91	217	-0,09	5,45

Quelle: AMA

Niederösterreich	8. Woche 25		9. Woche 25		Vorw. ±	9. KW 24
	EUR/kg	Stück	EUR/kg	Stück	EUR/kg	EUR/kg
Jungstiere U3	5,90	181	5,92	229	0,02	4,98
Jungstiere R3	5,81	78	5,86	106	0,05	4,97
Jungstiere E-P	5,86	775	5,89	875	0,03	4,96
Ochsen U3	-	-	-	-	-	-
Ochsen R3	-	-	-	-	-	-
Ochsen E-P <sup>4)</sup>	-	-	-	-	-	-
Kühe R3	5,02	100	5,15	102	0,13	3,77
Kühe O3	4,59	17	4,74	17	0,15	3,40
Kühe E-P	4,89	392	5,01	410	0,12	3,58
Kalbinnen U3	5,62	104	5,63	84	0,01	4,95
Kalbinnen R3	5,48	85	5,53	67	0,05	4,82
Kalbinnen E-P	5,51	287	5,55	259	0,04	4,83
Schweine S <sup>2)</sup>	2,08	7.383	2,09	7.278	0,01	2,42
Schweine E <sup>2)</sup>	1,98	2.615	2,00	2.860	0,02	2,33
Schweine U <sup>2)</sup>	1,77	131	1,79	135	0,02	2,06
Schweine S-P <sup>2)</sup>	2,05	10.132	2,06	10.274	0,01	2,39
Zuchtsauen	0,99	166	0,99	161	0,00	1,57
Kälber E-P <sup>3)</sup>	-	-	-	-	-	-
Jungrinder E-P <sup>3)</sup>	-	-	-	-	-	-

\*) z.B. BIO, Mengenzuschläge, Markenprogramme, Klassifizierungskosten

1) Inkl. Salzburg und Kärnten, aus Datenschutzgründen können diese Preise und Umsatzmengen nicht veröffentlicht werden

2) Abrechnung erfolgt nach Warmgewicht

3) Aus Datenschutzgründen können Bundesländerpreise und Umsatzmengen nicht veröffentlicht werden

4) Aus Datenschutzgründen können Bundesländerwerte der einzelnen Qualitätsklassen nicht veröffentlicht werden

Quelle: AMA



Auszahlungspreise inkl. Zu- und Abschläge\*) (EUR/kg, exkl. USt.) frei Schlachthof und  
Umsatzmengen (Stück) der meldepflichtigen Schlachthöfe, Herkunft Österreich

	8. Woche 25		9. Woche 25		Vorw. ±	9. KW 24
	EUR/kg	Stück	EUR/kg	Stück	EUR/kg	EUR/kg
<b>Oberösterreich</b>						
Jungstiere U3	5,84	460	5,87	528	0,03	4,99
Jungstiere R3	5,82	160	5,88	197	0,06	4,92
Jungstiere E-P	5,82	1.209	5,86	1.468	0,04	4,95
Ochsen U3	-	-	-	-	-	-
Ochsen R3	-	-	-	-	-	-
Ochsen E-P <sup>4)</sup>	-	-	-	-	-	-
Kühe R3	4,89	166	4,97	185	0,08	3,72
Kühe O3	4,54	64	4,64	55	0,10	3,44
Kühe E-P	4,76	810	4,87	838	0,11	3,61
Kalbinnen U3	5,50	103	5,54	107	0,04	4,79
Kalbinnen R3	5,38	128	5,49	148	0,11	4,84
Kalbinnen E-P	5,39	442	5,49	483	0,10	4,77
Schweine S <sup>2)</sup>	1,99	16.609	1,99	17.056	0,00	2,37
Schweine E <sup>2)</sup>	1,89	5.006	1,87	5.506	-0,02	2,28
Schweine U <sup>2)</sup>	1,77	246	1,64	240	-0,13	2,12
Schweine S-P <sup>2)</sup>	1,96	21.884	1,96	22.843	0,00	2,35
Zuchtsauen	0,98	240	1,02	239	0,04	1,54
Kälber E-P <sup>3)</sup>	-	-	-	-	-	-
Jungrinder E-P <sup>3)</sup>	-	-	-	-	-	-

Quelle: AMA

	8. Woche 25		9. Woche 25		Vorw. ±	9. KW 24
	EUR/kg	Stück	EUR/kg	Stück	EUR/kg	EUR/kg
<b>Steiermark</b>						
Jungstiere U3	-	-	-	-	-	-
Jungstiere R3	5,78	22	-	-	-	-
Jungstiere E-P	5,77	240	5,80	253	0,03	5,02
Ochsen U3	-	-	-	-	-	-
Ochsen R3	-	-	-	-	-	-
Ochsen E-P <sup>4)</sup>	-	-	-	-	-	-
Kühe R3	5,01	50	4,90	41	-0,11	3,85
Kühe O3	-	-	-	-	-	3,19
Kühe E-P	4,80	198	4,73	222	-0,07	3,62
Kalbinnen U3	5,63	82	5,73	89	0,10	5,08
Kalbinnen R3	5,49	56	5,55	62	0,06	5,02
Kalbinnen E-P	5,55	182	5,62	206	0,07	4,98
Schweine S <sup>2)</sup>	2,00	22.244	2,04	22.186	0,04	2,40
Schweine E <sup>2)</sup>	1,90	9.211	1,96	9.478	0,06	2,33
Schweine U <sup>2)</sup>	1,67	464	1,77	482	0,10	2,20
Schweine S-P <sup>2)</sup>	1,97	31.920	2,01	32.160	0,04	2,38
Zuchtsauen	0,99	350	0,98	390	-0,01	1,60
Kälber E-P <sup>3)</sup>	-	-	-	-	-	-
Jungrinder E-P <sup>3)</sup>	-	-	-	-	-	-

\*) z.B. BIO, Mengenzuschläge, Markenprogramme, Klassifizierungskosten

1) Inkl. Salzburg und Kärnten, aus Datenschutzgründen können diese Preise und Umsatzmengen nicht veröffentlicht werden

2) Abrechnung erfolgt nach Warmgewicht

3) Aus Datenschutzgründen können Bundesländerpreise und Umsatzmengen nicht veröffentlicht werden

4) Aus Datenschutzgründen können Bundesländerwerte der einzelnen Qualitätsklassen nicht veröffentlicht werden

Quelle: AMA

2) Auszahlungspreise Biorinder inkl. Zu- und Abschläge\*) (EUR/kg, exkl. USt.)  
frei Schlachthof und Umsatzmengen (Stück) der meldepflichtigen Schlachthöfe, Herkunft Österreich

Österreich	8. Woche 25		9. Woche 25		Vorw. ±
	EUR/kg	Stück	EUR/kg	Stück	EUR/kg
Jungstiere E-P	5,74	10	5,82	11	0,08
Ochsen U3	5,93	38	6,05	16	0,12
Ochsen R3	5,96	37	5,96	44	0,00
Ochsen E-P	5,91	146	5,90	150	-0,01
Kühe R3	5,22	50	5,32	58	0,10
Kühe O3	4,87	9	4,98	8	0,11
Kühe E-P	4,97	360	5,05	388	0,08
Kalbinnen U3	5,91	36	6,11	14	0,20
Kalbinnen R3	5,93	36	5,92	43	-0,01
Kalbinnen E-P	5,74	144	5,79	127	0,05
Kälber E-P	8,21	63	7,93	21	-0,28
Jungrinder E-P	6,05	169	6,05	188	0,00

Die Biorinder sind auch im Preisbericht unter Punkt 1) enthalten.

\*) z.B. Mengenzuschläge, Klassifizierungskosten

Quelle: AMA

3) Verkaufspreise Teilstücke vom Rind bzw. Schwein (EUR/kg, exkl. USt.) ab Werk der meldepflichtigen Schlachthöfe und Zerlegebetriebe, Herkunft Österreich

Österreich	6. Woche 25	7. Woche 25	8. Woche 25	9. Woche 25	Vorw. ±
	EUR/kg	EUR/kg	EUR/kg	EUR/kg	EUR/kg
<b>Teilstücke vom Jungstier</b>					
Vorderviertel (E-P)	5,59	5,66	5,80	5,84	0,04
<b>Teilstücke vom Schwein</b>					
Schlögel (S-P)	2,24	2,25	2,23	2,27	0,04
Bauch (S-P)	2,89	2,81	2,85	2,91	0,06
Schulter (S-P)	2,01	2,02	1,97	2,08	0,11
Karree (S-P)	4,73	4,48	4,53	4,59	0,06

Quelle: AMA

4) Notierungspreise in EUR/kg (exkl. USt.):

Schweinebörse Österreich	20.02.25-26.02.25	27.02.25-05.03.25	06.03.25-12.03.25
Mastschw. 56 % MFA (notiert frei Rampe)	1,81	1,86	1,86
Zuchten (notiert frei Rampe)	1,03	1,03	1,03

EZG Gut Streitdorf	08. Woche 25	09. Woche 25	10. Woche 25
ÖHYB-Ferkel bis 25 kg	3,15	3,25	3,30

Quelle: Erzeugergemeinschaften

5) Schafpreise in EUR/kg (exkl. USt.) für Frischware:

	07. Woche 25	08. Woche 25	09. Woche 25
Schlachtlämmer (17 - 22 kg SG)	7,01	7,43	7,92

\*) Aus Datenschutzgründen darf der Preis nicht veröffentlicht werden.

Quelle: AMA

6) Verkaufspreise der Österr. Schaf- und Ziegenbörse in EUR/kg (exkl. USt.) für die 09. Woche 2025:

Lebendpreise	Stück	Gesamtgewicht	Durchschnittspreis
Lämmer Kategorie I	648	26.943,00	3,67
Lämmer Kategorie I (Bio)	-	-	-
Lämmer Kategorie II / III	6	196,00	1,95
Lämmer Kategorie II / III (Bio)	-	-	-
Altschafe / Altwidder	28	2.077,00	0,77
Altziegen / Altböcke	10	710,00	0,85
Kitze	5	116,00	3,00
Kitze (Bio)	33	466,50	3,50
Fleischpreise	Stück	Gesamtgewicht	Durchschnittspreis
Lämmer Kategorie I	168	3.422,00	7,92
Lämmer Kategorie I (Bio)	57	1.169,56	10,68
Lämmer Kategorie II / III	-	-	-
Lämmer Kategorie II / III (Bio)	-	-	-
Altschafe / Altwidder	-	-	-
Altziegen / Altböcke	-	-	-
Kitze	-	-	-
Kitze (Bio)	-	-	-

Quelle: Österreichische Schaf- und Ziegenbörse reg. Gen. m. b. H.

7) Preis- bzw. Markterwartungen für Schlachtrinder in EUR/kg, exkl. USt.:

Rinderbörse Österreich	08. Woche 2025	09. Woche 2025	10. Woche 2025
Jungstier HK R2/3	5,40	5,40	5,50
Kalbin HK R3	4,98	5,03	5,11
Kuh HK R2/3	4,01	4,06	4,16
Schlachtkälber HK R2/3	7,15	7,15	7,25

Quelle: rinderboerse.at

8) Marktpreise für Futtermittelmischungen in EUR/100kg, exkl. USt.:

	November 2024	Dezember 2024	Jänner 2025
Schweinemastfutter (Alleinfutter) GVO frei	34,19	34,43	34,98
Schweinemastfutter (Alleinfutter) GVO	32,76	33,44	33,49

Gewichtete Durchschnittspreise; frei Betrieb; Mindestabnahmemenge ca. 3 Tonnen lose Staffel; konventionelles Futter, exkl. BIO-Ware

Quelle: AMA



**B) Preisbericht – Zukauf EU\* für 30. Dezember 2024 bis 02. Februar 2024**

1) Preise (EUR/kg, exkl. USt.) und Umsatzmengen (Stück) der meldepflichtigen Schlachthöfe

	Dezember 2024		Jänner 2025		± Vormonat	Jän. 2024
	EUR/kg	Stück	EUR/kg	Stück	EUR/kg	EUR/kg
<b>Deutschland</b>						
Stierfleisch E-P	-	-	4,39	7	-	-
Kühe E-P	4,05	28	4,26	18	0,21	3,16
Kalbinnen E-P	-	-	5,42	40	-	-
Schweine S-P **	1,96	31.308	1,82	42.064	-0,14	2,12
<b>Slowenien</b>						
Jungstiere E-P	5,29	32	5,61	30	0,32	4,81
Stierfleisch E-P	4,44	22	4,67	16	0,23	4,57
Kühe E-P	4,36	474	4,44	633	0,08	3,45
Kalbinnen E-P	4,70	44	4,87	71	0,17	4,44
Schweine S-P **	2,10	1.285	1,97	4.069	-0,13	2,24
<b>Tschechien</b>						
Jungstiere E-P	5,40	710	5,55	764	0,15	4,68
Stierfleisch E-P	4,95	66	5,08	73	0,13	4,30
Kühe E-P	4,55	2.107	4,66	2.005	0,11	3,61
Kalbinnen E-P	4,64	479	4,73	600	0,09	4,38
<b>Slowakei</b>						
Jungstiere E-P	5,05	34	5,45	33	0,40	4,41
Stierfleisch E-P	-	-	4,83	28	-	-
Kühe E-P	3,97	234	4,32	312	0,35	3,11
Kalbinnen E-P	4,13	64	4,60	59	0,47	3,60
<b>Ungarn</b>						
Jungstiere E-P	5,39	240	5,48	291	0,09	4,63
Stierfleisch E-P	4,77	35	4,90	31	0,13	4,27
Kühe E-P	3,88	447	4,51	717	0,63	3,50
Kalbinnen E-P	4,73	64	4,78	163	0,05	4,16
Schweine S-P **	1,90	3.489	1,88	3.075	-0,02	2,09
<b>Dänemark</b>						
Schweine S-P **	2,10	421	-	-	-	-
<b>Kroatien</b>						
Kühe E-P	3,42	134	3,79	192	0,37	2,96

\* Schlachttiere wurden aus EU-Staaten lebend zugekauft und in Österreich geschlachtet

\*\* Abrechnung erfolgt nach Warmgewicht

Quelle: AMA

### III MARKT ÖSTERREICH

#### C) Daten aus der Rinderdatenbank

2025		Jän.	Feb.	März	April	Mai	Juni	Juli	Aug.	Sept.	Okt.	Nov.	Dez.	Jahr		
<b>Schlachtungen bis 8 Monate</b>																
AT 1)	♂	3.097												3.097		
	♀	1.323												1.323		
andere Länder 2)	♂	1												1		
	♀	0												0		
<b>Schlachtungen über 8 Monate</b>																
AT 1)	♂	18.612												18.612		
	♀	20.198												20.198		
andere Länder 2)	♂	1.349												1.349		
	♀	5.552												5.552		
<b>Schlachtungen gesamt</b>																
AT 1)	♂	21.709												21.709		
	♀	21.521												21.521		
	gesamt	43.230												43.230		
andere Länder 2)	♂	1.350												1.350		
	♀	5.552												5.552		
	gesamt	6.902												6.902		
<b>Versendungen und Exporte von Lebendrindern in Stück</b>																
in EU-Länder	♂	5.504												5.504		
	♀	3.451												3.451		
<b>Zugänge und Importe von Lebendrindern in Stück</b>																
aus EU-Ländern	♂	24												24		
	♀	53												53		
<b>Schlachtungen gesamt, getrennt nach Herkunftsländern für Jänner 2025</b>																
		CH	CZ	DE	DK	FR	HR	HU	IE	IT	LV	NL	SI	SK	UK	ges.
♂		0	827	32	0	3	1	396	0	0	0	0	46	45	0	1.350
♀		2	2.611	107	8	26	236	1.428	1	1	6	8	658	459	1	5.552
gesamt		2	3.438	139	8	29	237	1.824	1	1	6	8	704	504	1	6.902
in %		0,03	49,81	2,01	0,12	0,42	3,43	26,43	0,01	0,01	0,09	0,12	10,20	7,30	0,01	100,00

1) Geburt und Schlachtung der Rinder in Österreich

2) Geburt der Rinder nicht in Österreich, geschlachtet in Österreich

AT= Österreich, ♂= männlich, ♀=weiblich, BE= Belgien, BG= Bulgarien, CH= Schweiz, CZ= Tschechien, DE= Deutschland, DK= Dänemark, EE= Estland, EL= Griechenland, ES= Spanien, FI= Finnland, FR= Frankreich, HR= Kroatien, HU= Ungarn, IE= Irland, IT= Italien, LT= Litauen, LU= Luxemburg, LV= Lettland, NL= Niederlande, PL= Polen, PT= Portugal, RO= Rumänien, SE= Schweden, SI= Slowenien, SK= Slowakei, UK= Vereinigtes Königreich

Quelle: AMA

## D) Lebendvermarktung von Nutzkälbern, Jung- und Jährlingsrindern in Österreich

### 1) Männliche Nutzkälber zwischen 8 Tagen und vier Wochen in EUR/Stück (exkl. USt.)

	9. Woche 25			9. KW 24
	Stück	Ø Gewicht	EUR/Stück	EUR/Stück
Stierkälber - Milchrasen	23	68,47	196,97	164,69
Stierkälber - Fleischrasen <sup>*)</sup>	134	79,12	471,18	382,43

<sup>\*)</sup> Fleischrasen, Zweinutzungsrasen oder aus einer Kreuzung mit einer Fleischrasse

Quelle: AMA

### 2) Jungrinder und Jährlingsrinder in EUR/kg (exkl. USt.)

	9. Woche 25			9. KW 24
	Stück	Ø Gewicht	EUR/kg	EUR/kg
Jungrinder	164	294,33	3,10	2,97
Jährlingsrinder - männlich	12	482,33	3,30	2,69
Jährlingsrinder - weiblich	10	407,40	2,92	2,27

Jungrinder: männlich und weiblich, 6 bis 11 Monate, zur Mastung; Jährlingsrinder: 12 bis 23 Monate, zur Mastung

Quelle: AMA

## E) Zuchtrinderverkäufe

### 1) Versteigerungen, Nettopreise in EUR

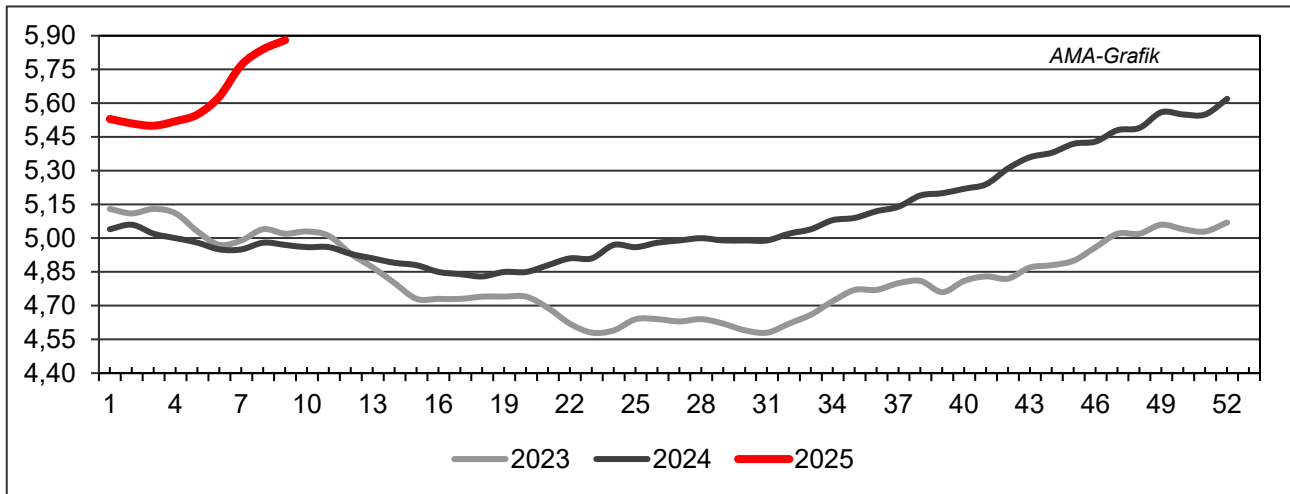
Bergland, am 26. Februar 2025

	Rasse	aufgetrieben	verkauft	Gesamterlös
Stiere	Fleckvieh	7	7	21.350,00
Erstlingskühe	Fleckvieh	92	90	3.000,00
Kalbinnen	Fleckvieh	124	123	328.300,00
Zuchtkälber weiblich	Fleckvieh	98	97	53.060,00
Erstlingskühe	Brown Swiss	2	2	5.450,00
Kalbinnen	Brown Swiss	1	1	2.250,00
Zuchtkälber weiblich	Brown Swiss	2	1	350,00
Erstlingskühe	Holstein	8	8	21.350,00
Kühe	Holstein	3	3	7.550,00
Kalbinnen	Holstein	2	2	4.450,00
Zuchtkälber weiblich	Holstein	2	2	670,00

Quelle: NÖ Genetik Rinderzuchtverband

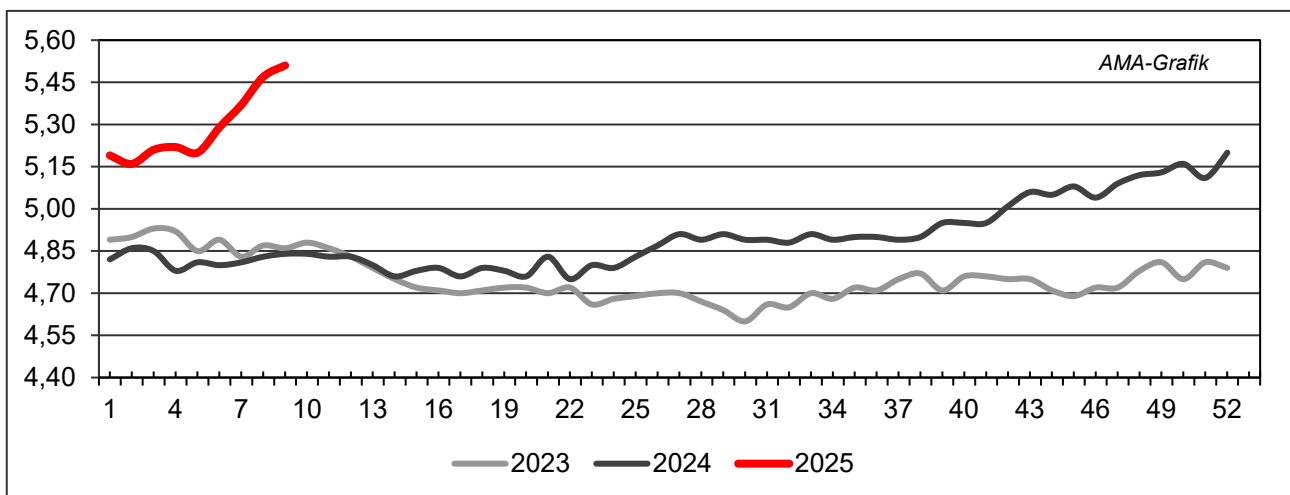
## IV GRAFIK ÖSTERREICH

### F) Schlachtstierpreise (E-P) in EUR/kg, exkl. USt.



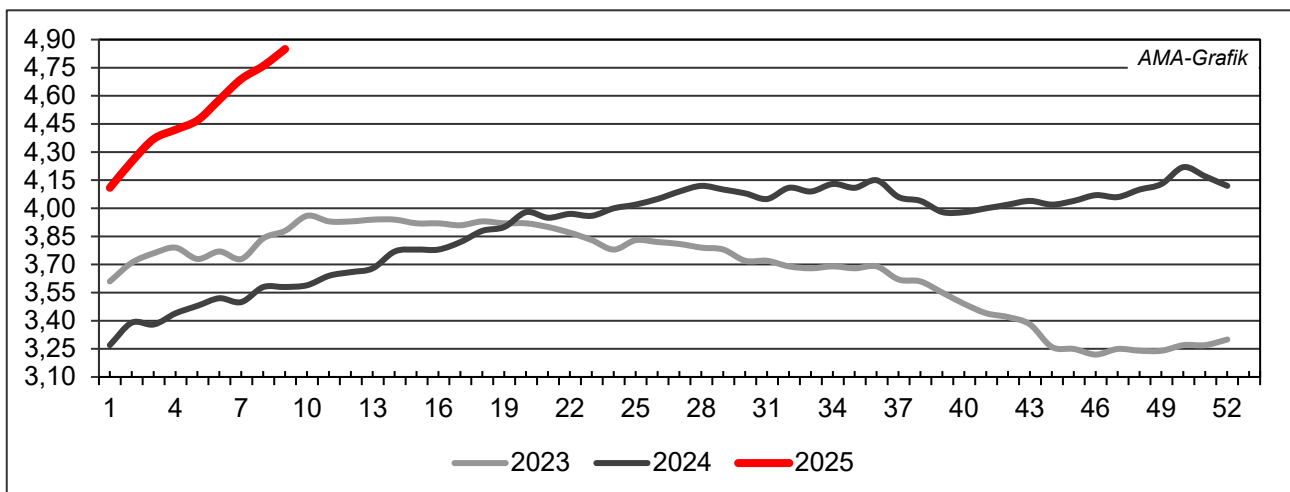
Quelle: AMA

### G) Schlachtkalbinnenpreise (E-P) in EUR/kg, exkl. USt.



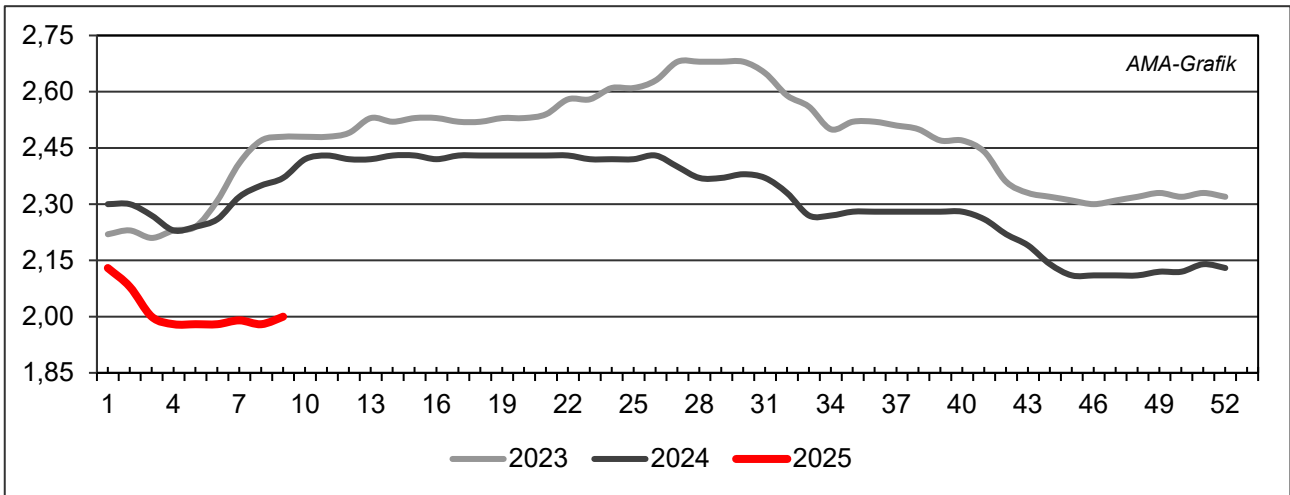
Quelle: AMA

### H) Schlachtkuhpreise (E-P) in EUR/kg, exkl. USt.



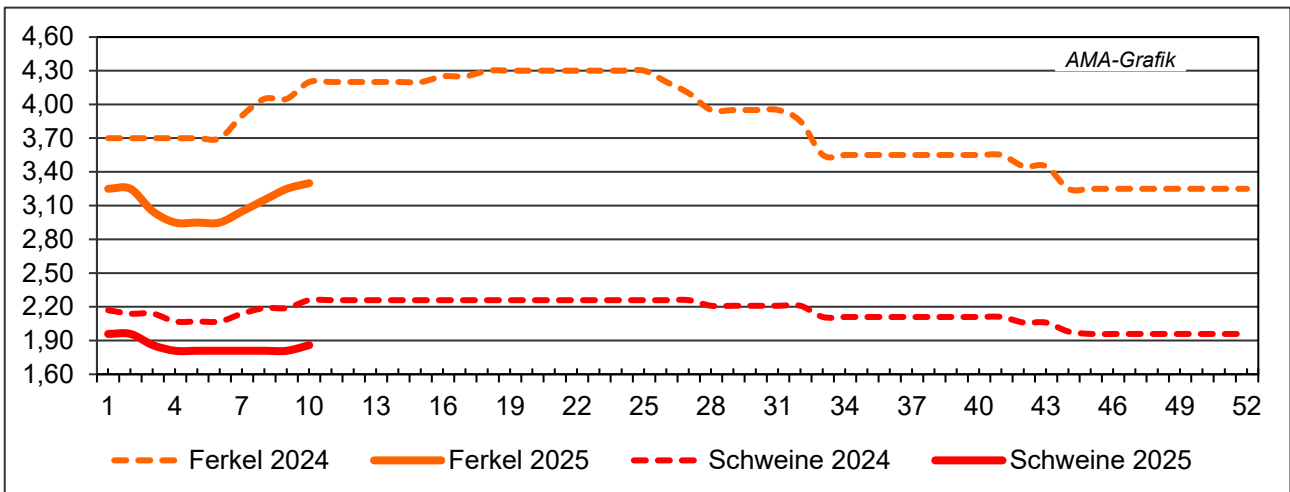
Quelle: AMA

**I) Schweinehälftenpreise (S-P) in EUR/kg, exkl. USt.**



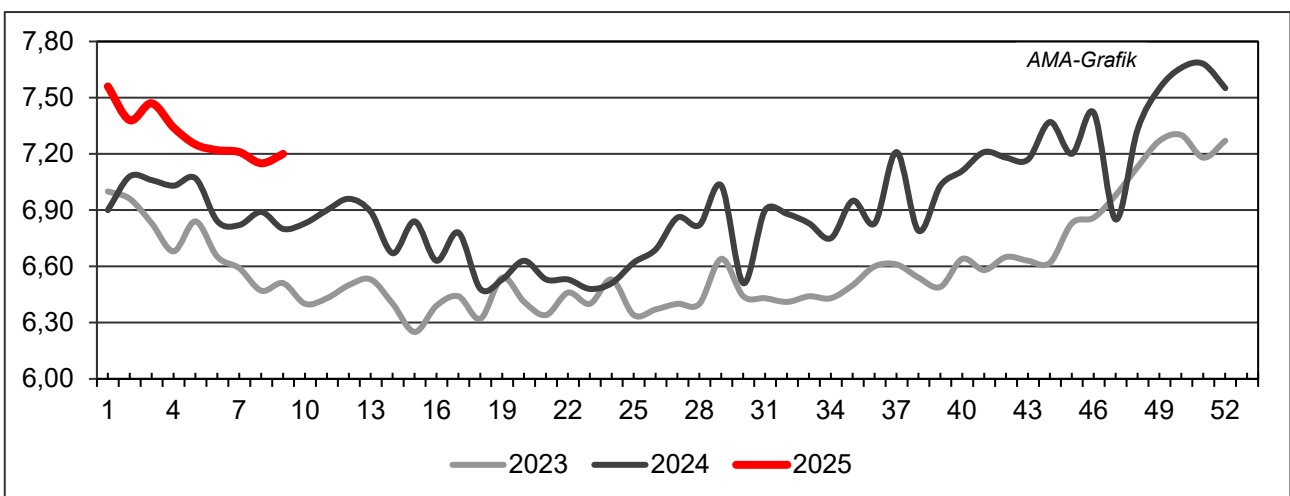
Quelle: AMA

**J) Vergleich der Notierungspreise für Ferkel bzw. Schweine in EUR/kg, exkl. USt.**



Quelle: Erzeugergemeinschaften

**K) Schlachtkälberpreise in EUR/kg, exkl. USt.**



Quelle: AMA

## V MARKT UND PREISE INTERNATIONAL

### L) EU-Preisspiegel für Schlachtvieh

#### 1) Rinder (EUR/100 kg Schlachtgewicht, kalt)

Woche bis:	Jungrinder R3			Jungstiere R3			Ochsen R3			Kühe O3			Kalbinnen R3		
	09.02.	16.02.	23.02.	09.02.	16.02.	23.02.	09.02.	16.02.	23.02.	09.02.	16.02.	23.02.	09.02.	16.02.	23.02.
Belgien	-	-	-	448,88	451,38	454,50	-	-	-	471,21	489,31	499,23	516,13	517,38	521,13
Bulgarien	-	-	-	414,43	414,43	414,43	-	-	-	336,26	352,20	397,17	-	-	-
Tschechien	-	-	-	-	573,12	575,44	-	-	-	390,66	401,25	410,51	447,59	450,51	460,43
Dänemark	515,38	516,97	527,69	465,11	471,79	478,35	516,72	516,71	516,70	421,68	437,34	437,20	490,58	500,89	496,05
Deutschland	-	-	-	612,72	630,77	643,94	616,06	644,72	651,06	502,56	515,19	525,65	551,85	563,09	574,52
Estland	-	-	-	-	-	-	-	-	-	383,54	360,90	407,08	-	-	-
Irland	616,30	624,75	623,23	608,73	622,13	639,25	615,70	629,86	648,37	534,87	548,84	566,26	617,90	631,68	647,85
Griechenland	-	-	-	454,44	454,44	454,44	-	-	-	267,75	267,75	267,75	468,00	468,00	468,00
Spanien	649,90	655,32	661,25	665,23	655,14	669,22	-	-	-	437,18	443,26	448,71	654,00	636,48	652,03
Frankreich	-	-	-	591,00	598,00	607,00	556,00	557,00	566,00	482,00	490,00	497,00	572,00	572,00	577,00
Kroatien	-	-	-	545,38	558,32	564,45	-	-	-	385,62	376,76	351,07	632,31	566,81	577,94
Italien	543,88	553,40	563,63	554,24	507,97	636,77	598,58	526,42	706,08	435,52	448,62	465,18	678,60	669,33	695,26
Zypern	-	-	-	-	-	-	-	-	-	-	-	-	-	-	-
Lettland	430,57	430,57	430,57	453,72	495,57	490,57	-	-	435,57	416,26	405,66	464,48	450,57	492,57	432,84
Litauen	-	-	-	511,35	493,82	528,51	-	-	-	452,50	461,21	474,77	462,38	475,24	491,96
Luxemburg	-	-	-	-	-	-	-	-	-	-	-	-	-	-	-
Ungarn	-	-	-	-	-	-	-	-	-	370,70	367,54	385,11	328,13	334,98	335,45
Malta	-	-	-	-	-	-	-	-	-	-	-	-	-	-	-
Niederlande	600,00	603,00	606,00	591,00	598,00	578,00	-	-	-	519,00	535,00	545,00	669,00	706,00	685,00
ÖSTERREICH	578,45	590,91	598,17	561,78	575,98	581,30	570,99	579,76	587,20	440,53	464,26	463,75	527,77	538,57	543,03
Polen	-	-	-	561,51	559,31	594,32	-	-	-	478,34	485,77	496,38	548,20	552,12	566,71
Portugal	510,44	535,01	557,88	586,92	603,15	600,46	410,00	410,00	410,00	394,37	400,20	388,34	622,14	599,36	621,72
Rumänien	433,96	433,95	433,91	496,31	482,75	505,37	477,02	477,00	476,97	391,87	417,62	429,64	466,39	483,91	468,77
Slowenien	521,73	521,73	586,73	558,88	565,07	562,41	561,73	561,73	561,73	415,93	360,29	380,70	503,14	502,76	528,21
Slowakei	-	-	-	-	466,72	-	-	-	-	407,82	399,40	380,95	-	-	-
Finnland	-	-	-	488,22	487,75	489,37	-	-	-	312,57	310,28	314,16	477,43	470,96	476,57
Schweden	579,07	581,30	607,18	558,50	571,36	581,45	554,37	575,44	574,57	516,75	525,47	533,11	560,09	567,63	562,59
EU	628,12	633,86	640,58	594,60	602,17	616,49	600,87	613,29	628,66	479,20	489,84	499,44	585,39	586,39	596,98

Quelle: [http://ec.europa.eu/agriculture/market-observatory/meat/beef/statistics\\_en.htm](http://ec.europa.eu/agriculture/market-observatory/meat/beef/statistics_en.htm), Europäische Kommission



## 2) Marktpreis für geschlachtete Schafe (EUR/100 kg)

	Woche bis:	02.02.2025	09.02.2025	16.02.2025	23.02.2025	Vorwoche ±
SCHWERE LÄMMER	Belgien	857,40	906,50	919,10	-	-
	Deutschland	1.040,48	-	-	995,21	-
	Spanien	946,08	948,24	949,18	948,79	-0,39
	Frankreich	1.011,00	987,00	983,00	978,00	-5,00
	Kroatien	1.224,41	-	-	-	-
	Irland	864,30	864,52	881,55	886,75	5,20
	Italien	848,00	862,00	830,00	816,00	-14,00
	Zypern	927,00	925,00	926,00	926,00	0,00
	Lettland	625,63	675,17	686,57	635,77	-50,80
	Litauen	655,94	-	681,66	695,13	13,47
	Ungarn	-	-	1.123,93	-	-
	ÖSTERREICH	697,00	722,00	701,00	743,00	42,00
	Polen	-	-	-	671,46	-
	Portugal	856,67	1.020,67	1.020,67	1.058,33	37,66
	Rumänien	456,45	301,40	301,39	458,02	156,63
	Slowenien	847,65	878,46	856,71	862,54	5,83
	Finnland	543,00	543,00	543,00	543,00	0,00
	Schweden	739,26	767,82	746,54	806,81	60,27
	<i>EU</i>	<i>936,81</i>	<i>928,01</i>	<i>933,24</i>	<i>936,90</i>	<i>3,66</i>
LEICHTE LÄMMER	Bulgarien	841,97	1.009,42	-	995,31	-
	Griechenland	735,88	-	-	-	-
	Spanien	976,21	979,84	978,96	980,34	1,38
	Kroatien	1.511,43	1.485,37	1.338,43	1.251,75	-86,68
	Italien	826,00	825,00	822,00	814,00	-8,00
	Lettland	569,20	569,20	688,20	635,00	-53,20
	Ungarn	-	-	-	1.193,81	-
	Portugal	1.023,61	1.060,83	1.062,16	1.093,22	31,06
	Slowenien	786,69	811,45	776,66	792,83	16,17
	<i>EU</i>	<i>861,12</i>	<i>863,26</i>	<i>861,16</i>	<i>861,66</i>	<i>0,50</i>

 Quelle: [http://ec.europa.eu/agriculture/sheep-goats/presentations/index\\_en.htm](http://ec.europa.eu/agriculture/sheep-goats/presentations/index_en.htm), Europäische Kommission

## 3) Schweine, Klasse S (EUR/100 kg Schlachtgewicht, kalt)

Woche bis:	02.02.2025	09.02.2025	16.02.2025	23.02.2025	Vorwoche ±
Belgien	175,45	175,25	175,26	175,06	-0,20
Tschechien	183,13	182,63	183,60	183,28	-0,32
Dänemark	168,45	167,95	167,99	167,18	-0,81
Deutschland	185,01	183,36	183,39	183,08	-0,31
Griechenland	289,66	-	-	-	-
Spanien	198,56	198,83	200,19	201,91	1,72
Frankreich	192,00	192,00	192,00	192,00	0,00
Kroatien	164,72	160,34	161,54	159,69	-1,85
Irland	199,58	199,75	199,67	200,20	0,53
Lettland	180,83	181,37	182,15	181,13	-1,02
Litauen	183,44	183,47	184,21	185,10	0,89
Ungarn	179,71	179,15	179,59	177,11	-2,48
Malta	247,97	249,49	-	-	-
Niederlande	148,11	147,98	147,98	149,16	1,18
ÖSTERREICH	202,19	201,09	202,25	201,47	-0,78
Polen	169,23	174,63	182,04	185,70	3,66
Portugal	207,07	207,07	209,07	211,61	2,54
Rumänien	175,79	168,06	159,88	152,46	-7,42
Slowenien	203,59	204,33	203,56	204,39	0,83
Slowakei	178,10	175,93	178,41	179,49	1,08
Finnland	218,93	217,70	217,49	214,74	-2,75
Schweden	244,76	246,33	249,20	251,18	1,98
<b>EU</b>	<b>186,43</b>	<b>186,28</b>	<b>187,11</b>	<b>187,67</b>	<b>0,56</b>

Quelle: [http://ec.europa.eu/agriculture/market-observatory/meat/pigmeat/statistics\\_en.htm](http://ec.europa.eu/agriculture/market-observatory/meat/pigmeat/statistics_en.htm), Europäische Kommission

## 4) Schweine, Klasse E (EUR/100 kg Schlachtgewicht, kalt)

Woche bis:	02.02.2025	09.02.2025	16.02.2025	23.02.2025	Vorwoche ±
Belgien	169,29	169,09	169,43	169,38	-0,05
Bulgarien	255,01	255,27	255,19	254,29	-0,90
Tschechien	177,60	177,10	178,05	178,18	0,13
Dänemark	164,43	164,46	164,10	163,03	-1,07
Deutschland	181,75	180,42	180,52	180,16	-0,36
Griechenland	289,66	-	-	-	-
Spanien	191,63	191,76	193,10	195,55	2,45
Frankreich	185,00	185,00	185,00	185,00	0,00
Kroatien	166,12	160,12	163,18	165,59	2,41
Irland	199,29	199,31	199,21	199,63	0,42
Zypern	203,76	182,87	182,38	182,59	0,21
Lettland	190,02	187,84	188,28	188,66	0,38
Litauen	181,23	181,87	181,52	182,34	0,82
Ungarn	176,21	176,83	176,12	174,59	-1,53
Malta	244,88	244,60	-	-	-
Niederlande	146,97	146,84	146,84	148,02	1,18
ÖSTERREICH	191,24	190,23	192,29	191,12	-1,17
Polen	165,70	171,73	179,57	183,70	4,13
Portugal	207,96	207,96	209,96	212,84	2,88
Rumänien	175,47	167,66	162,18	151,70	-10,48
Slowenien	186,96	185,35	186,27	184,42	-1,85
Slowakei	195,92	189,75	189,35	194,82	5,47
Finnland	210,59	209,75	208,89	206,34	-2,55
Schweden	240,23	242,55	245,39	247,25	1,86
<b>EU</b>	179,02	179,31	180,60	181,27	0,67

Quelle: [http://ec.europa.eu/agriculture/market-observatory/meat/pigmeat/statistics\\_en.htm](http://ec.europa.eu/agriculture/market-observatory/meat/pigmeat/statistics_en.htm), Europäische Kommission

## 5) Ferkel (EUR/Stück)

Woche bis:	02.02.2025	09.02.2025	16.02.2025	23.02.2025	Vorwoche ±
Belgien	59,25	60,50	63,50	67,50	4,00
Dänemark	53,07	53,08	53,23	52,69	-0,54
Deutschland	51,10	52,20	54,10	57,50	3,40
Spanien	78,03	79,06	81,96	85,64	3,68
Frankreich	53,00	53,00	54,00	54,00	0,00
Kroatien	88,70	92,08	98,66	95,90	-2,76
Italien	101,80	102,40	-	-	-
Lettland	56,30	50,74	52,90	52,58	-0,32
Ungarn	56,00	-	60,56	60,41	-0,15
Niederlande	40,25	41,75	44,25	47,75	3,50
Portugal	62,00	62,00	62,00	63,00	1,00
Finnland	83,94	84,76	82,85	84,93	2,08
Schweden	97,38	98,17	98,83	98,12	-0,71
<b>EU</b>	<b>64,17</b>	<b>65,08</b>	<b>66,89</b>	<b>69,09</b>	<b>2,20</b>

Quelle: [http://ec.europa.eu/agriculture/market-observatory/meat/pigmeat/statistics\\_en.htm](http://ec.europa.eu/agriculture/market-observatory/meat/pigmeat/statistics_en.htm), Europäische Kommission

## M) Preisentwicklung diverser Länder für Schlachtvieh

### 1) Deutschland gesamt: frei Schlachtstätte je kg SG in EUR ohne MwSt.

Woche bis:	09.02.2025	16.02.2025	23.02.2025	02.03.2025	Vorw. ±
Jungstiere U3	6,08	6,27	6,38	6,40	0,02
Jungstiere R3	6,01	6,18	6,31	6,31	0,00
Jungstiere O3	5,71	5,91	6,02	6,02	0,00
Kalbinnen R3	5,41	5,52	5,63	5,68	0,05
Kühe R3	4,99	5,12	5,22	5,31	0,09
Kühe O3	4,93	5,05	5,15	5,25	0,10
Kälber E-P	6,63	6,79	6,93	6,81	-0,12
Schweine S	1,80	1,80	1,79	1,79	0,00
Schweine E	1,77	1,77	1,77	1,76	-0,01
Lämmer, pauschal	-	-	9,76	9,74	-0,02

Quelle: Bundesministerium für Ernährung, Landwirtschaft und Verbraucherschutz (BLE, Deutschland)

### 2) Preise frei Schlachtstätte in Bayern\*) (EUR/kg Schlachtgewicht)

Woche bis:	09.02.2025	16.02.2025	23.02.2025	02.03.2025	Vorw. ±
Jungstiere U3	6,09	6,29	6,41	6,46	0,05
Jungstiere R3	6,05	6,26	6,38	6,41	0,03
Jungstiere E-P	6,05	6,26	6,37	6,43	0,06
Kalbinnen U3	5,41	5,55	5,65	5,73	0,08
Kalbinnen R3	5,35	5,47	5,57	5,66	0,09
Kalbinnen E-P	5,27	5,42	5,52	5,59	0,07
Kühe U3	5,16	5,29	5,39	5,46	0,07
Kühe R3	4,98	5,10	5,21	5,29	0,08
Kühe E-P	4,80	4,93	5,04	5,14	0,10
Schweine E	1,77	1,77	1,78	1,76	-0,02
Schweine S-P	1,78	1,78	1,79	1,44	-0,35

\*) Abrechnung erfolgt bei Rindern und Schweinen nach Warmgewicht

Quelle: Bayerischer Bauernverband

### 3) Italien: Marktbericht Markt Modena - Preise in EUR/kg LG (exkl. USt.)

Nutzkälber/Einsteller	03.02.2025	10.02.2025	17.02.2025	24.02.2025	03.03.2025
Nutzkälber/Fleischrasse Extra Qual.	5,60-6,30	-	6,00-6,70	6,20-6,90	6,20-6,90
Nutzkälber/Fleischrasse	3,53-4,30	-	3,93-4,70	4,13-4,90	4,13-4,90
Einsteller/Limousin	5,10-5,23	-	5,30-5,43	5,60-5,73	5,65-5,78
Einsteller/Kreuzungen	4,55-4,66	-	4,75-4,86	4,95-5,06	5,00-5,11
Schlachtrinder/Jungstiere	03.02.2025	10.02.2025	17.02.2025	24.02.2025	03.03.2025
Limousin	4,33-4,40	-	4,41-4,48	4,46-4,53	4,48-4,55
Charolais u. Kreuzungen Extra Qual.	4,15-4,23	-	4,23-4,31	4,28-4,36	4,30-4,38
Schwarzbunte 1. Qual.	2,76-2,86	-	2,84-2,94	2,89-2,99	2,91-3,01
Schlachtrinder/Kalbinnen	03.02.2025	10.02.2025	17.02.2025	24.02.2025	03.03.2025
Limousin	4,20-4,25	-	4,24-4,29	4,27-4,32	4,27-4,32
Fleischrasse u. Kreuzungen	3,98-4,03	-	4,02-4,07	4,05-4,10	4,05-4,10

Quelle: [www.borsamercimodena.it](http://www.borsamercimodena.it), Borsa Merci di Modena

## Marktbericht Markt Modena - Fleischpreise in EUR/kg

<b>Jungtierfleisch/Hälften</b>	<b>03.02.2025</b>	<b>10.02.2025</b>	<b>17.02.2025</b>	<b>24.02.2025</b>	<b>03.03.2025</b>
Extra Qualität	7,17-7,57	7,17-7,57	7,31-7,71	7,40-7,80	7,43-7,83
1. Qualität	6,87-7,17	6,87-7,17	7,01-7,31	7,10-7,40	7,13-7,43
2. Qualität	6,67-6,87	6,67-6,87	6,81-7,01	6,90-7,10	6,93-7,13
<b>Kalbinnenfleisch/Hälften</b>	<b>03.02.2025</b>	<b>10.02.2025</b>	<b>17.02.2025</b>	<b>24.02.2025</b>	<b>03.03.2025</b>
Extra Qualität	7,21-7,61	7,21-7,61	7,28-7,68	7,33-7,73	7,33-7,73
1. Qualität	7,06-7,21	7,06-7,21	7,13-7,28	7,18-7,33	7,18-7,33
2. Qualität	6,86-7,06	6,86-7,06	6,93-7,13	6,98-7,18	6,98-7,18

Quelle: [www.borsamermodena.it](http://www.borsamermodena.it), Borsa Merci di Modena

### 4) Italien: Richtpreis Schlachtschweine in EUR/kg

<b>Notierung vom:</b>	<b>13.02.2025</b>	<b>20.02.2025</b>	<b>27.02.2025</b>
Schlachtschweine 130 - 144 kg LG	1,55	1,52-1,53	1,50

Quelle: [www.listinicum.it](http://www.listinicum.it), Commissione Unica Nazionale

### 5) Niederlande: Schweine und Ferkel in EUR/kg

<b>Woche bis:</b>	<b>23.02.2025</b>	<b>02.03.2025</b>	<b>09.03.2025</b>
Vion, ab Hof, exkl. USt., in EUR/kg SG Basispreis 56 % MFA, Typ A, 78 - 100 kg	1,63	1,67	1,67
Ferkel (BestPigletPrice), EUR/Stück	55,00	57,50	60,00

Quelle: VDE Varkenshandel

### 6) Dänemark: Produzentenpreise

<b>Woche bis:</b>	<b>23.02.2025</b>	<b>02.03.2025</b>	<b>09.03.2025</b>
Schlachtschweine, 61 % MFA in EUR/kg	1,37	1,37	1,39

Quelle: Danish Crown

### 7) Frankreich: Schweine in EUR/kg SG, ab Hof

<b>Woche bis:</b>	<b>23.02.2025</b>	<b>02.03.2025</b>	<b>09.03.2025</b>
Frankreich, 56 % Fleischanteil	Montag	1,680	1,680
	Donnerstag	1,680	1,680

Quelle: [www.marche-porc-francais.com](http://www.marche-porc-francais.com), Marché du Porc Français

### 8) Spanien: Mercolleida, Notierungen in EUR

<b>Woche bis:</b>	<b>23.02.2025</b>	<b>02.03.2025</b>	<b>09.03.2025</b>
Schweine in EUR/kg LG (Cerdo Selecto)	1,58	1,61	1,64
Ferkel (20 kg) in EUR/Stück (Precio Base Lleida)	65,00	68,50	71,50

Quelle: Lotja de Bellpuig



Der Marktbericht Vieh und Fleisch erscheint wöchentlich.

Dieser Bericht ist auf der Webseite der  
Agrarmarkt Austria ([www.ama.at](http://www.ama.at)) im Internet verfügbar.

Die nächste Ausgabe wird voraussichtlich am 13. März 2025 erscheinen.

### **Impressum**

Informationen gemäß § 5 E-Commerce Gesetz und Offenlegung gemäß § 25 Mediengesetz

Medieninhaber, Herausgeber, Vertrieb: Agrarmarkt Austria

Redaktion: GB I/Abt. 3 – Referat 08

Dresdner Straße 70

1200 Wien

UID-Nr.: ATU16305503

Telefon: +43 50 3151-248

Fax: +43 50 3151-396

E-Mail: [preismeldungen@ama.gv.at](mailto:preismeldungen@ama.gv.at)

Vertretungsbefugt:

- Mag.<sup>a</sup> Lena Karasz, Vorstandsmitglied für den Geschäftsbereich I
- Dipl.-Ing. Günter Griesmayr, Vorstandsvorsitzender und Vorstandsmitglied für den Geschäftsbereich II

Die Agrarmarkt Austria ist eine gemäß § 2 AMA-Gesetz 1992, BGBl. Nr. 376/1992, eingerichtete juristische Person öffentlichen Rechts, deren Aufgaben in § 3 leg. cit. festgelegt sind. Sie unterliegt gemäß § 25 leg. cit. der Aufsicht des gemäß Bundesministeriengesetz 1986, BGBl. Nr. 76/1986, für Landwirtschaft zuständigen Mitglieds der Bundesregierung.

Hersteller: Eigendruck

Bildnachweis: [www.pixabay.com](http://www.pixabay.com)

Verlagsrechte: Die in dieser Broschüre veröffentlichten Beiträge sind urheberrechtlich geschützt. Alle Rechte sind vorbehalten. Nachdruck und Auswertung der von der AGRARMARKT AUSTRIA erhobenen Daten sind mit Quellenangabe gestattet. Alle Angaben ohne Gewähr.

Im Sinne des Gleichheitsgrundsatzes haben die Ausführungen in gleicher Weise für alle Geschlechter Geltung.