



K-Ö
Gemäß des § 3 Abs. 1 Z 1 des AMA-Gesetzes 1992 (BGBl. Nr. 376/1992 i. d. g. F.)
Quality Austria - Zertifiziertes Qualitätsmanagement-System nach ONORM EN ISO 9001 REG. Nr. 01537/0
CIS – Zertifiziertes Informationssicherheits-Managementsystem nach ISO/IEC 27001 REG Nr. 35/0

AMA
AgrarMarkt Austria

www.ama.at

Dresdner Straße 70, 1200 Wien



Marktbericht

VIEH UND FLEISCH | 27. Woche | 29.06.2015 – 05.07.2015

27. AUSGABE 2015

Marktübersicht

Preisbericht Österreich

Markt Österreich

Markt und Preise international

I N H A L T

I.....	MARKTÜBERSICHT.....	3
II.....	PREISBERICHT ÖSTERREICH.....	4
	A) Preisbericht.....	4
	B) Preisbericht – Zukauf EU.....	7
III.....	MARKT ÖSTERREICH.....	8
	C) Daten aus der Rinderdatenbank.....	8
	D) Vermarktung von Nutzkälbern und Einstellrindern in Österreich.....	9
	E) Zuchtrinderverkäufe.....	9
IV.....	GRAFIK ÖSTERREICH.....	10
	F) Schlachtstierpreise (E-P).....	10
	G) Schlachtkalbinnenpreise (E-P).....	10
	H) Schlachtkuhpreise (E-P).....	10
	I) Schweinehälftenpreise (S-P).....	11
	J) Vergleich der Notierungspreise für Ferkel bzw. Schweine.....	11
	K) Schlachtkälberpreise.....	11
V.....	MARKT UND PREISE INTERNATIONAL.....	12
	L) EU-Preisspiegel für Schlachtvieh.....	12
	M) Preisentwicklung diverser Länder für Schlachtvieh.....	16

I MARKTÜBERSICHT

Schlachtrinderpreise relativ stabil

Der durchschnittliche Auszahlungspreis der Schlachthöfe (E-P) für Jungstiere blieb in der Berichtswoche unverändert. Es kam zu einem Preis von EUR 3,75 je kg. Dieser lag um 4,5 % über dem Niveau des Vorjahres.

Für Schlachtkühe wurde um 2 Cent je kg weniger bezahlt. Der Preis lag bei EUR 2,91 je kg und um 2,1 % über dem Vorjahresniveau.

Der Preis für Kalbinnen sank in der Berichtswoche um 1 Cent je kg. Dieser Durchschnittspreis lag bei EUR 3,56 je kg und um 0,8 % über der Linie des Vorjahres.

Bei Schlachtkälbern stieg der Preis um 5 Cent auf EUR 5,28 je kg. Im Vergleich zur Vorjahreswoche ergab das ein Plus von 1 %.

Preiserwartungen für die 28. KW:

Laut österreichischer Rinderbörse ist das Angebot in allen Kategorien rückläufig. Bei Jungstieren wurde keine Einigung über die Preise erzielt. Die Preise für weibliche Schlachtrinder tendieren seitwärts. Bei Schlachtkälbern nehmen sowohl Angebot als auch Nachfrage ab, die Preise bleiben unverändert.

In den meisten EU-Ländern wird von einer wegen der Hitze sehr schwachen Rindfleischnachfrage berichtet. Die Jungstierpreise geben in den meisten Mitgliedsländern nach. Bei weiblichen Schlachtrindern ist die Marktlage uneinheitlich – in Deutschland und den Niederlanden wird von einer schwachen Nachfrage berichtet. In diesen Ländern sind die Preise rückläufig, während aus den restlichen Regionen meist stabile Preise gemeldet werden.

Schweinenotierung steigt

Der Durchschnittspreis (S-P) für Schlachtschweine sank in der Berichtswoche um 5 Cent je kg. Dieser lag bei EUR 1,45 je kg und um 19,4 % unter dem Vorjahrespreis. Laut Österreichischer Schweinebörse präsentierte sich der Fleischmarkt nach wie vor reichlich voll. Dementsprechend lieferten sich die Einkäufer von Gastroversorgern, Großhandel und Fleischindustrie ein gnadenloses Match beim Preisdrücken. Von heimischen Schlacht- und Zerlegebetrieben wurde gefordert, bei internationalen Schleuderpreis-Aktionen (z.B. Karreerose unter EUR 3 je kg) mitzumachen, sofern sie im Geschäft bleiben möchten. Im Gegensatz dazu lagen bei Schlachtschweinen Angebot und Nachfrage auf ähnlichem Niveau. Rückläufige Schlachtgewichte und hitzebedingt sinkende Tageszunahmen schmälerten das Angebot. Ab 9. Juli steigt die Notierung der Schweinebörse um 3 Cent auf EUR 1,41 je kg.

Der Preis für Zuchtsauen sank in der Berichtswoche um 4 Cent auf EUR 1,01 je kg. Im Vergleich zu 2014 ergab sich ein Minus von 21,1 %.

Rückstau auf dem Ferkelmarkt

Der Ferkelmarkt zeigte sich österreichweit stark überversorgt. Deshalb und wegen eines weiteren Preisrutsches auf den Referenzmärkten in Deutschland muss die heimische Notierung in der 28. Kalenderwoche erneut um 10 Cent auf nunmehr EUR 1,85 je kg nach unten korrigiert werden. Der Abbau der Angebotsüberhänge wird den Markt in den nächsten Wochen beherrschen. Auch auf den europäischen Ferkelmärkten blieb die Absatzsituation angespannt. Das frische Angebot lag etwas über der rückläufigen Nachfrage. Für Entspannung könnten ein Rückgang des Angebotes und vor allem eine positive Entwicklung der Schlachtschweinepreise sorgen.

EU-Schweinemarkt profitierte von Hitze

Auf dem EU-Schweinemarkt konnte der Abwärtstrend der letzten Wochen weitgehend gestoppt werden. Nur Dänemark meldete eine nennenswerte Reduzierung der Notierung. Durch die Auslagerung aus der privaten Lagerhaltung kam ein zusätzliches Angebot auf den Markt. Europaweit profitierten die Preise von den heißen Temperaturen, die einerseits die Nachfrage nach Grillfleisch stimulierten und andererseits das Wachstum der Schweine verlangsamten. In Deutschland ermöglichte ein relativ geringes Angebot einen Anstieg des Vereinigungspreises für Schlachtschweine um 2 Cent auf EUR 1,42 je kg ab 9. Juli. Aufgrund der eingeschränkten Erlösmöglichkeiten auf dem Fleischmarkt gibt es allerdings Zweifel, ob dieser durchgesetzt werden kann.

II PREISBERICHT ÖSTERREICH

A) Preisbericht für die 27. Woche, 29. Juni 2015 bis 05. Juli 2015

1) Frei Rampe Preise (EUR/kg, exkl. USt) und Umsatzmengen (Stück) der meldepflichtigen Schlachthöfe

Österreich ¹⁾	26. Woche 2015		27. Woche 2015		Vorwoche ±	27. KW 14
	EUR/kg	Stück	EUR/kg	Stück	EUR/kg	EUR/kg
Jungstiere U3	3,79	683	3,81	669	0,02	3,63
Jungstiere R3	3,74	244	3,74	255	0,00	3,58
Jungstiere E-P	3,75	3.165	3,75	2.984	0,00	3,59
Ochsen U3	4,10	25	4,17	24	0,07	3,77
Ochsen R3	3,98	34	3,88	36	-0,10	3,74
Ochsen E-P	3,99	119	3,96	125	-0,03	3,73
Kühe R3	3,11	275	3,10	296	-0,01	2,96
Kühe O3	2,83	101	2,85	106	0,02	2,70
Kühe E-P	2,93	1.865	2,91	1.795	-0,02	2,85
Kalbinnen U3	3,69	214	3,71	242	0,02	3,65
Kalbinnen R3	3,58	251	3,56	223	-0,02	3,53
Kalbinnen E-P	3,57	784	3,56	767	-0,01	3,53
Schweine S ²⁾	1,56	41.982	1,50	37.341	-0,06	1,85
Schweine E ²⁾	1,43	23.152	1,37	21.419	-0,06	1,73
Schweine U ²⁾	1,22	1.657	1,17	1.517	-0,05	1,52
Schweine S-P ²⁾	1,50	66.800	1,45	60.297	-0,05	1,80
Z-Sauen	1,05	1.058	1,01	912	-0,04	1,28
Kälber E-P ³⁾	5,23	315	5,28	307	0,05	5,23
Jungrinder E-P ³⁾	4,55	239	4,48	262	-0,07	4,19

Quelle: AMA

Niederösterreich	26. Woche 2015		27. Woche 2015		Vorwoche ±	27. KW 14
	EUR/kg	Stück	EUR/kg	Stück	EUR/kg	EUR/kg
Jungstiere U3	3,77	159	3,78	160	0,01	3,62
Jungstiere R3	3,70	61	3,73	65	0,03	3,60
Jungstiere E-P	3,72	786	3,73	691	0,01	3,58
Ochsen U3	-	-	-	-	-	-
Ochsen R3	-	-	-	-	-	-
Ochsen E-P ⁴⁾	-	-	-	-	-	-
Kühe R3	2,99	66	3,06	70	0,07	2,96
Kühe O3	2,72	18	2,88	21	0,16	2,68
Kühe E-P	2,92	361	2,86	362	-0,06	2,85
Kalbinnen U3	3,69	52	3,63	49	-0,06	3,60
Kalbinnen R3	3,51	50	3,48	37	-0,03	3,54
Kalbinnen E-P	3,58	160	3,54	138	-0,04	3,53
Schweine S ²⁾	1,59	6.768	1,53	6.063	-0,06	1,86
Schweine E ²⁾	1,46	3.547	1,40	3.469	-0,06	1,73
Schweine U ²⁾	1,25	299	1,21	259	-0,04	1,52
Schweine S-P ²⁾	1,54	10.615	1,47	9.792	-0,07	1,81
Z-Sauen	1,05	219	1,01	154	-0,04	1,26
Kälber E-P ³⁾	-	-	-	-	-	-
Jungrinder E-P ³⁾	-	-	-	-	-	-

Quelle: AMA

Frei Rampe Preise (EUR/kg, exkl. USt) und Umsatzmengen (Stück) der meldepflichtigen Schlachthöfe

	26. Woche 2015		27. Woche 2015		Vorwoche ±	27. KW 14
	EUR/kg	Stück	EUR/kg	Stück	EUR/kg	EUR/kg
Oberösterreich						
Jungstiere U3	3,81	328	3,83	370	0,02	3,64
Jungstiere R3	3,77	119	3,76	142	-0,01	3,59
Jungstiere E-P	3,76	1.548	3,76	1.518	0,00	3,59
Ochsen U3	-	-	-	-	-	-
Ochsen R3	-	-	-	-	-	-
Ochsen E-P ⁴⁾	-	-	-	-	-	-
Kühe R3	3,17	131	3,13	125	-0,04	2,98
Kühe O3	2,80	46	2,83	53	0,03	2,74
Kühe E-P	3,02	770	2,96	708	-0,06	2,88
Kalbinnen U3	3,70	98	3,72	115	0,02	3,68
Kalbinnen R3	3,62	129	3,54	118	-0,08	3,51
Kalbinnen E-P	3,60	413	3,57	393	-0,03	3,53
Schweine S ²⁾	1,57	15.205	1,51	13.766	-0,06	1,86
Schweine E ²⁾	1,44	8.075	1,38	7.681	-0,06	1,75
Schweine U ²⁾	1,24	535	1,18	521	-0,06	1,55
Schweine S-P ²⁾	1,52	23.820	1,46	21.975	-0,06	1,81
Z-Sauen	1,08	412	1,02	370	-0,06	1,30
Kälber E-P ³⁾	-	-	-	-	-	-
Jungrinder E-P ³⁾	-	-	-	-	-	-

Quelle: AMA

	26. Woche 2015		27. Woche 2015		Vorwoche ±	27. KW 14
	EUR/kg	Stück	EUR/kg	Stück	EUR/kg	EUR/kg
Steiermark						
Jungstiere U3	3,74	66	3,72	57	-0,02	3,61
Jungstiere R3	3,74	10	3,69	17	-0,05	3,55
Jungstiere E-P	3,73	370	3,71	386	-0,02	3,60
Ochsen U3	-	-	-	-	-	-
Ochsen R3	-	-	-	-	-	-
Ochsen E-P ⁴⁾	-	-	-	-	-	-
Kühe R3	3,11	29	3,16	37	0,05	2,92
Kühe O3	3,00	11	2,95	8	-0,05	2,62
Kühe E-P	2,96	198	2,95	216	-0,01	2,87
Kalbinnen U3	3,64	34	3,71	41	0,07	3,66
Kalbinnen R3	3,54	34	3,61	26	0,07	3,57
Kalbinnen E-P	3,54	87	3,64	84	0,10	3,59
Schweine S ²⁾	1,54	18.555	1,48	16.587	-0,06	1,83
Schweine E ²⁾	1,41	10.900	1,36	9.762	-0,05	1,71
Schweine U ²⁾	1,20	777	1,15	711	-0,05	1,50
Schweine S-P ²⁾	1,48	30.234	1,42	27.072	-0,06	1,78
Z-Sauen	1,03	411	1,00	379	-0,03	1,27
Kälber E-P ³⁾	-	-	-	-	-	-
Jungrinder E-P ³⁾	-	-	-	-	-	-

1) Inkl. Salzburg und Kärnten, aus Datenschutzgründen können diese Preise und Umsatzmengen nicht veröffentlicht werden.

2) Abrechnung erfolgt nach Warmgewicht.

3) Inkl. Tirol und Vorarlberg, aus Datenschutzgründen können Bundesländerpreise und Umsatzmengen nicht veröffentlicht werden.

4) Aus Datenschutzgründen können Bundesländerwerte der einzelnen Qualitätsklassen nicht veröffentlicht werden.

Quelle: AMA

2) Notierungspreise in EUR/kg (exkl. USt.):

Schweinebörse Österreich	25.06. – 01.07. 2015	02.07. – 08.07. 2015	09.07. – 15.07. 2015
Mastschw. 56% MFA (notiert frei Rampe)	1,38	1,38	1,41
Zuchten (notiert frei Rampe)	1,10	1,10	1,10

EZG Gut Streitdorf	25. Woche 2015	26. Woche 2015	27. Woche 2015	28. Woche 2015
ÖHYB-Ferkel bis 25 kg	2,15	2,05	1,95	1,85

Quelle: Erzeugergemeinschaften

3) Schafpreise in EUR/kg (exkl. USt.) für Frischware:

	24. Woche 2015	25. Woche 2015	26. Woche 2015	27. Woche 2015
Schlachtlämmer (17-22 kg SG)	5,33	5,18	5,23	5,37

Quelle: AMA

4) Verkaufspreise der Österr. Schaf- und Ziegenbörse in EUR/kg (exkl. USt.) für die 27. Woche 2015:

Lebendpreis	Stück	Gesamtgewicht	Durchschnittspreis
Lämmer Kategorie I	832	34.573,00	2,31
Lämmer Kategorie I (Bio)	31	1.239,00	2,42
Lämmer Kategorie II / III	9	313,00	1,83
Lämmer Kategorie II / III (Bio)	-	-	-
Altschafe / Altwidder	20	1.714,00	0,55
Altziegen / Altböcke	-	-	-
Kitze	21	577,00	1,93
Kitze (Bio)	-	-	-
Fleischpreise	Stück	Gesamtgewicht	Durchschnittspreis
Lämmer Kategorie I	164	3.304,16	5,50
Lämmer Kategorie I (Bio)	196	4.171,99	5,82
Lämmer Kategorie II / III (Bio)	-	-	-
Altschafe / Altwidder	-	-	-
Kitze	-	-	-
Kitze (Bio)	67	678,25	7,53

Quelle: Österreichische Schaf- und Ziegenbörse reg. Gen. m. b. H.

5) Preis- bzw. Markterwartungen für Schlachtrinder in EUR/kg, exkl. USt.:

	27. Woche 2015	28. Woche 2015
Jungstiere HK R2/3	3,47	*)
Kalbin HK R2/3	3,19	3,19
Kuh HK R2/3	2,62	2,62
Schlachtkälber HK R2/3	5,25	5,25

*) Notierung ausgesetzt

Quelle: www.rinderboerse.at

6) Marktpreise für Futtermittelmischungen in EUR/100kg ohne USt. – frei Betrieb:

	März 2015	April 2015	± Vormonat	April 2014
Rinderfutter (18% Eiweiß, Energiestufe 4)	25,23	25,20	-0,03	27,03
Schweinemastfutter (Alleinfutter)	25,42	25,22	-0,20	27,73

Quelle: AMA

B) Preisbericht – Zukauf EU* für 4. Mai 2015 bis 30. Mai 2015
1) Preise (EUR/kg, exkl. USt.) und Umsatzmengen (Stück) der meldepflichtigen Schlachthöfe

	April 2015		Mai 2015		± Vormonat	Mai 2014
	EUR/kg	Stück	EUR/kg	Stück	EUR/kg	EUR/kg
Deutschland						
Stierfleisch E-P	-	-	2,87	4	-	2,73
Kühe E-P	2,10	1	2,16	1	0,06	-
Kalbinnen E-P	-	-	3,40	1	-	-
Schweine S-P **	1,48	36.414	1,43	30.793	-0,05	1,64
Slowenien						
Jungstiere E-P	3,47	302	3,35	289	-0,12	3,39
Stierfleisch E-P	3,23	27	3,16	30	-0,07	3,33
Kühe E-P	2,75	1.020	2,79	967	0,04	2,65
Kalbinnen E-P	3,41	303	3,38	247	-0,03	3,35
Schweine S-P **	1,42	2.354	1,37	643	-0,05	1,60
Tschechien						
Jungstiere E-P	3,43	2.037	3,41	1.756	-0,02	3,27
Stierfleisch E-P	3,27	287	3,23	326	-0,04	3,13
Kühe E-P	2,82	2.119	2,81	1.404	-0,01	2,69
Kalbinnen E-P	3,20	519	3,04	359	-0,16	3,24
Schweine S-P **	1,43	1.798	1,33	2.099	-0,10	1,59
Slowakei						
Jungstiere E-P	3,32	185	3,21	111	-0,11	3,18
Stierfleisch E-P	3,32	92	3,03	35	-0,29	3,15
Kühe E-P	2,61	536	2,70	259	0,09	2,43
Kalbinnen E-P	2,91	129	2,79	65	-0,12	3,02
Schweine S-P **	1,43	2.326	1,35	2.893	-0,08	-
Ungarn						
Jungstiere E-P	3,43	667	3,41	572	-0,02	3,18
Stierfleisch E-P	3,26	116	3,20	92	-0,06	3,04
Kühe E-P	2,74	244	2,89	256	0,15	2,57
Kalbinnen E-P	3,48	177	3,35	175	-0,13	3,28
Schweine S-P **	1,47	2.992	1,39	3.158	-0,08	1,59
Dänemark						
Kühe E-P	-	-	2,74	1	-	-
Kroatien						
Jungstiere E-P	3,10	6	2,72	21	-0,38	3,20
Stierfleisch E-P	2,70	8	2,89	9	0,19	3,22
Kühe E-P	2,85	558	2,85	446	0,00	2,75
Kalbinnen E-P	3,26	70	3,26	80	0,00	3,00
Schweine S-P **	1,45	1.832	-	-	-	1,68
Rumänien						
Jungstiere E-P	3,32	9	-	-	-	-
Stierfleisch E-P	3,27	6	-	-	-	-
Kühe E-P	2,47	71	2,59	11	0,12	-
Kalbinnen E-P	3,12	16	3,16	14	0,04	-
Niederlande						
Schweine S-P **	1,44	532	1,39	700	-0,05	1,63
Frankreich						
Kühe E-P	2,89	1	-	-	-	-
Luxemburg						
Kühe E-P	-	-	2,45	3	-	-

* Schlachttiere wurden aus EU-Staaten lebend zugekauft und in Österreich geschlachtet. ** Abrechnung erfolgt nach Warmgewicht.

Quelle: AMA

III MARKT ÖSTERREICH

C) Daten aus der Rinderdatenbank

2015		Jän.	Feb.	März	April	Mai	Juni	Juli	Aug.	Sept.	Okt.	Nov.	Dez.	Jahr										
Schlachtungen bis 8 Monate																								
AT ¹⁾	♂	3.397	3.438	5.106	3.397	3.457								18.795										
	♀	2.073	2.126	3.332	2.160	2.359								12.050										
andere Länder ²⁾	♂	3	0	2	1	2								8										
	♀	0	0	1	1	0								2										
Schlachtungen über 8 Monate																								
AT ¹⁾	♂	20.871	19.083	23.624	21.712	20.371								105.661										
	♀	21.449	19.108	22.298	19.831	18.378								101.064										
andere Länder ²⁾	♂	5.769	5.159	5.603	5.723	4.641								26.895										
	♀	4.806	4.262	4.632	4.710	3.975								22.385										
Schlachtungen gesamt																								
AT ¹⁾	♂	24.268	22.521	28.730	25.109	23.828								124.456										
	♀	23.522	21.234	25.630	21.991	20.737								113.114										
	gesamt	47.790	43.755	54.360	47.100	44.565								237.570										
andere Länder ²⁾	♂	5.772	5.159	5.605	5.724	4.643								26.903										
	♀	4.806	4.262	4.633	4.711	3.975								22.387										
	gesamt	10.578	9.421	10.238	10.435	8.618								49.290										
Versendungen und Exporte von Lebendrindern in Stück																								
in andere Länder	♂	6.019	3.599	6.287	4.981	4.587								25.473										
	♀	3.057	1.871	3.554	3.052	3.399								14.933										
Zugänge und Importe von Lebendrindern in Stück																								
andere Länder	♂	21	29	19	31	51								151										
	♀	60	64	37	61	192								414										
Schlachtungen gesamt, getrennt nach Herkunftsländern für Jänner bis Mai 2015																								
	BE	CH	CZ	DE	DK	EE	FR	HR	HU	IE	IT	LT	LU	LV	NL	PL	RO	SE	SI	SK	UK	ges.		
♂	0	4	13.358	149	3	0	14	1.448	4.251	0	3	0	1	5	20	1	252	0	4.067	3.327	0	26.903		
♀	0	8	11.024	182	18	0	20	1.203	3.541	0	11	0	7	5	15	0	206	0	3.362	2.782	3	22.387		
gesamt	0	12	24.382	331	21	0	34	2.651	7.792	0	14	0	8	10	35	1	458	0	7.429	6.109	3	49.290		
in %	0,00	0,02	49,47	0,67	0,04	0,00	0,07	5,38	15,81	0,00	0,03	0,00	0,02	0,02	0,07	0,00	0,93	0,00	15,07	12,39	0,01	100,00		

1) Geburt und Schlachtung der Rinder in Österreich

2) Geburt der Rinder nicht in Österreich, geschlachtet in Österreich; 2013 wurden 98,24% der Rinder direkt zur Schlachtung nach Österreich verbracht; 1,76% der Rinder wurden bereits vor der Schlachtung in Österreich gehalten.

AT= Österreich, ♂= männlich, ♀=weiblich, BE= Belgien, BG= Bulgarien, CH= Schweiz, CZ= Tschechien, DE= Deutschland, DK= Dänemark, EE= Estland, EL= Griechenland, ES= Spanien, FR= Frankreich, HR= Kroatien, HU= Ungarn, IE= Irland, IT= Italien, LT= Litauen, LU= Luxemburg, LV= Lettland, NL= Niederlande, PL= Polen, PT= Portugal, RO= Rumänien, SE= Schweden, SI= Slowenien, SK= Slowakei, UK= Vereinigtes Königreich

Quelle: AMA

D) Vermarktung von Nutzkälbern und Einstellrindern in Österreich

1) Nutzkälber, Woche 27

	STIERKÄLBER			KUHKÄLBER		
	Stück	Ø Gewicht	Ø Preis/kg*)	Stück	Ø Gewicht	Ø Preis/kg*)
Fleckvieh	69	100,94	5,02	11	97,55	4,04
Braunvieh	-	-	-	-	-	-
Kreuzungen	-	-	-	-	-	-
Schwarzbunte	-	-	-	-	-	-
Insgesamt	69	100,94	5,02	11	97,55	4,04
Differenz gegenüber der Vorwoche			-0,09			0,31

*) Nettopreise in EUR (exkl. USt.), bis max. 150 kg

Quelle: Zuchtverbände, Nutzkälbermärkte

2) Einstellrinder, Woche 27

	FLECKVIEH			FLEISCHRASSE+KR		
	Stück	Ø Gewicht	Ø Preis/kg*)	Stück	Ø Gewicht	Ø Preis/kg*)
Insgesamt	2	158,00	2,93	-	-	-
Differenz gegenüber der Vorwoche			-0,51			-

*) Nettopreise in EUR (exkl. USt.)

Quelle: Zuchtverbände, Nutzkälbermärkte

E) Zuchtrinderverkäufe

1) Versteigerungen, Nettopreise

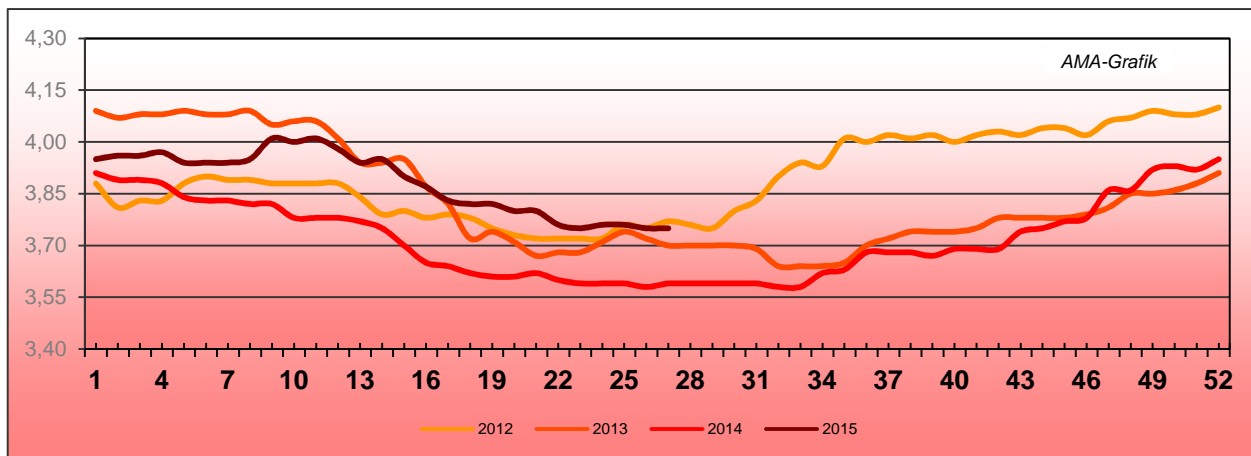
Wels, am 16. Juni 2015

	Rasse	Stückanzahl		Durchschnittspreis
		aufgetrieben	verkauft	
Kühe in Milch	Fleckvieh	5	5	1.692,00
	Holstein	11	11	2.048,00
Kalbinnen trächtig	Fleckvieh	37	37	1.717,00
	Braunvieh	3	3	1.733,00
	Holstein	3	3	1.757,00
Zuchtkälber (weibl.)	Fleckvieh	15	15	608,00
	Braunvieh	5	5	742,00
	Holstein	1	1	710,00

Quelle: Rinderzuchtverband und Erzeugergemeinschaft OÖ

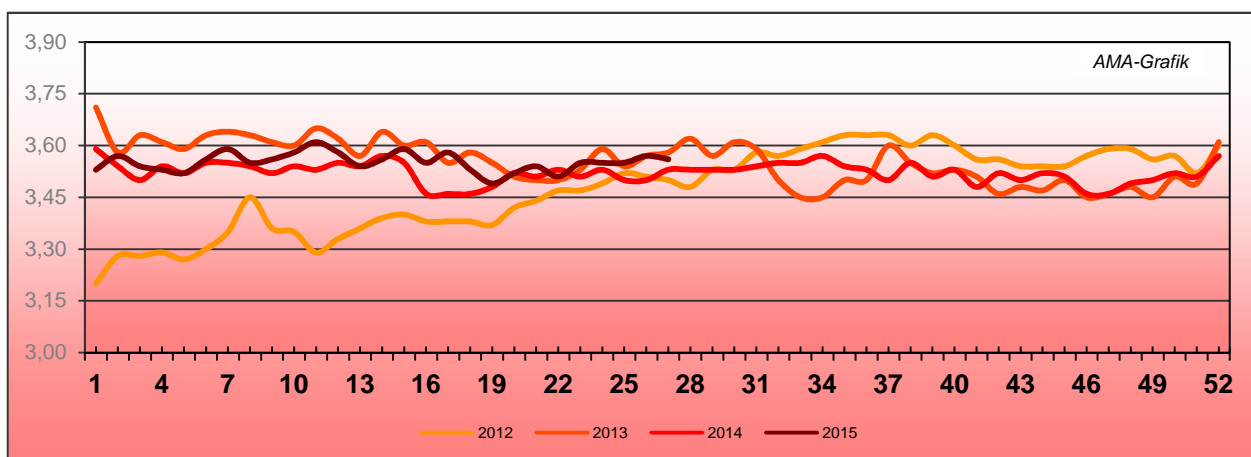
IV GRAFIK ÖSTERREICH

F) Schlachtstierpreise (E-P) in EUR/kg, exkl. USt.



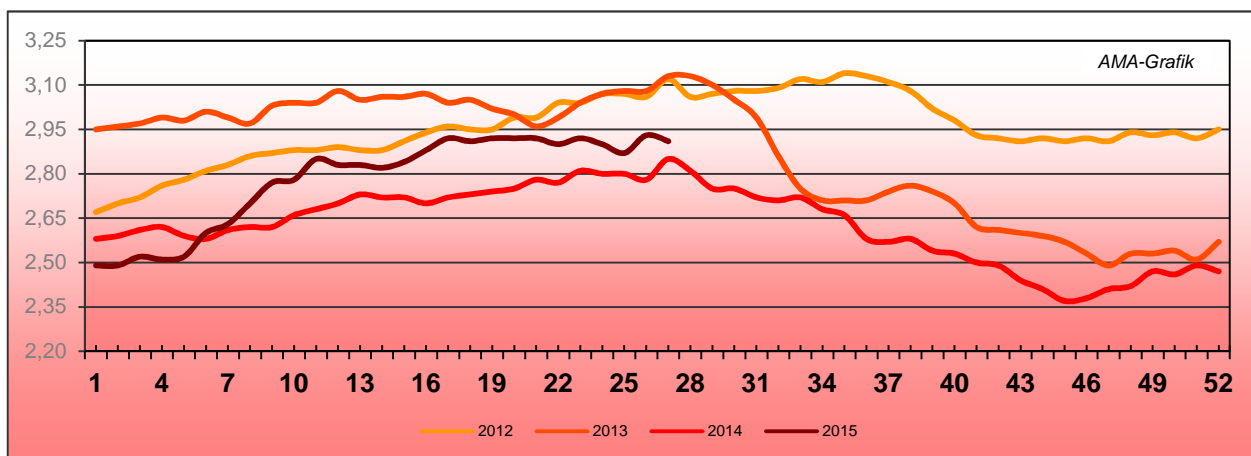
Quelle: AMA

G) Schlachtkalbinnenpreise (E-P) in EUR/kg, exkl. USt.



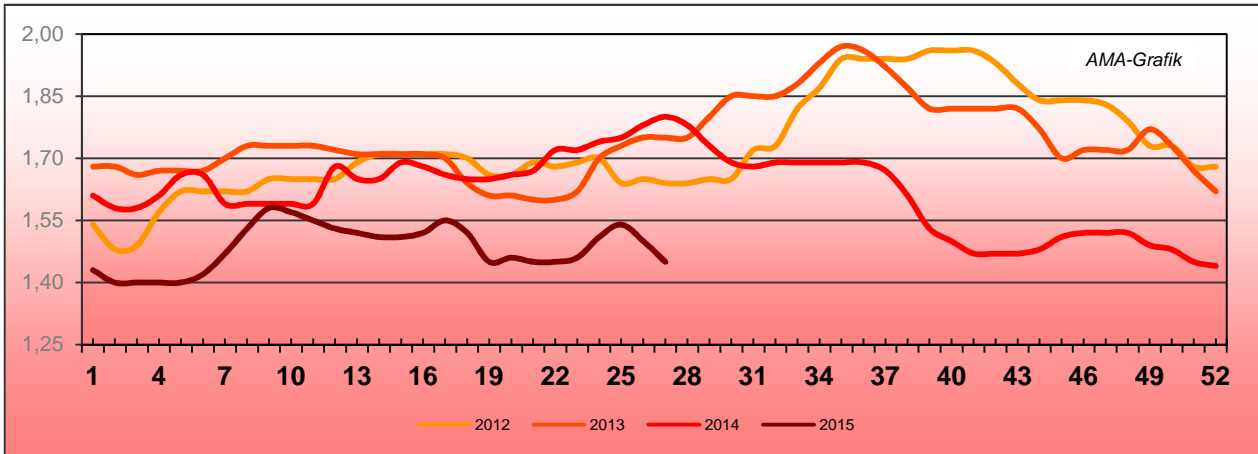
Quelle: AMA

H) Schlachtkuhpreise (E-P) in EUR/kg, exkl. USt.



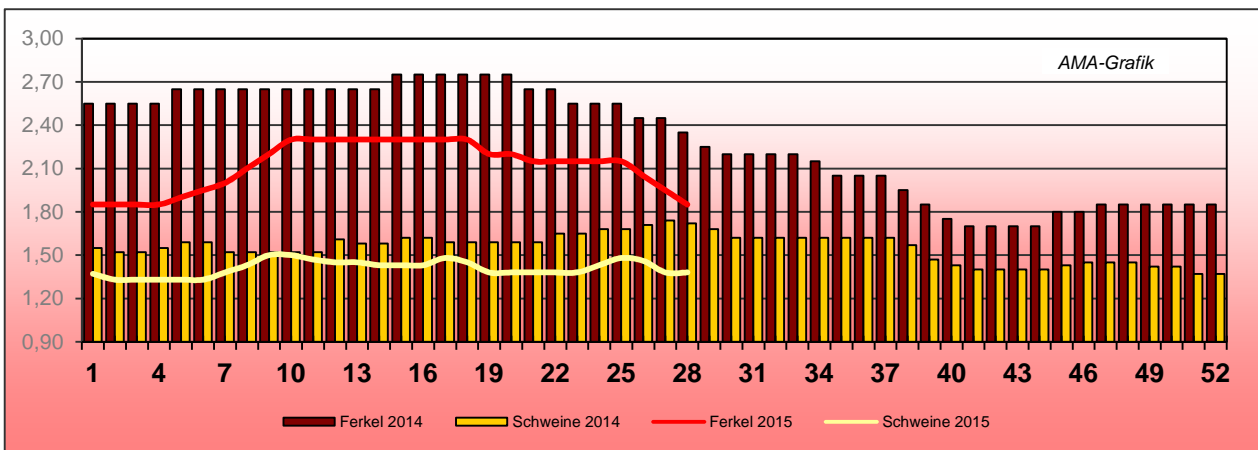
Quelle: AMA

I) Schweinehälftenpreise (S-P) in EUR/kg, exkl. USt.



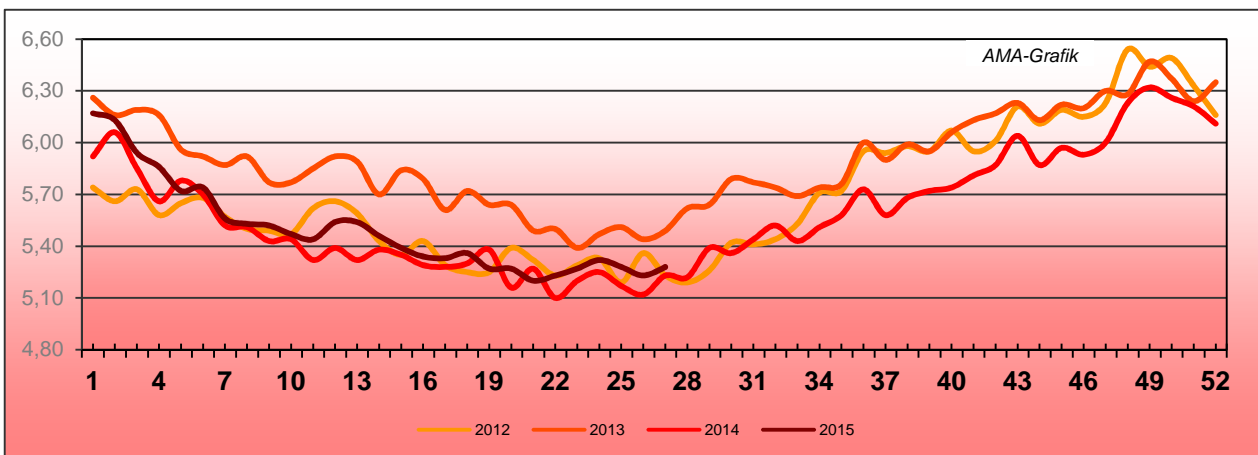
Quelle: AMA

J) Vergleich der Notierungspreise für Ferkel bzw. Schweine in EUR/kg, exkl. USt.



Quelle: Erzeugergemeinschaften

K) Schlachtkälberpreise in EUR/kg, exkl. USt.



Quelle: AMA

V MARKT UND PREISE INTERNATIONAL

L) EU-Preisspiegel für Schlachtvieh

1) Marktpreise für die Qualitätsklassen URO (EUR/100 kg Schlachtgewicht, kalt) der Mitgliedsländer

Woche bis:	Jungtierfleisch A UR(O)			Ochsenfleisch C UR(O)			Jungrinder Z UR(O)		
	14.06.15	21.06.15	28.06.15	14.06.15	21.06.15	28.06.15	14.06.15	21.06.15	28.06.15
Belgien	350,80	352,49	352,99	-	-	-	-	-	-
Bulgarien	-	-	-	-	-	-	-	-	-
Tschechien	327,58	326,54	328,24	-	-	-	-	-	-
Dänemark	386,18	386,64	386,54	-	-	-	386,91	387,91	387,34
Deutschland	368,43	370,61	372,32	-	-	-	-	-	-
Estland	-	-	311,22	-	-	-	-	-	-
Irland	-	-	-	420,23	419,79	420,62	-	-	-
Griechenland	435,52	432,24	437,13	-	-	-	-	-	-
Spanien	355,27	358,64	357,47	-	-	-	366,73	372,24	367,42
Frankreich	374,37	375,91	377,31	370,63	372,20	371,63	-	-	-
Kroatien	343,23	340,85	345,52	-	-	-	-	-	-
Italien	379,63	379,55	377,22	-	-	-	451,49	434,52	416,84
Zypern	-	-	-	-	-	-	-	-	-
Lettland	229,23	244,71	249,70	-	-	-	184,25	165,53	196,01
Litauen	284,83	273,01	295,72	-	-	-	-	-	-
Luxemburg	375,27	375,49	374,05	-	-	-	-	-	-
Ungarn	249,12	239,75	-	-	-	-	-	-	-
Malta	-	-	-	-	-	-	-	-	-
Niederlande	353,80	350,00	337,83	-	-	-	-	-	-
ÖSTERREICH	365,65	365,82	365,50	-	-	-	443,24	450,08	449,68
Polen	318,43	318,66	318,54	-	-	-	322,88	314,35	322,68
Portugal	360,69	360,69	356,22	-	-	-	358,73	358,73	355,94
Rumänien	259,67	259,17	254,19	-	-	-	210,95	284,94	269,64
Slowenien	337,44	341,08	339,58	-	-	-	393,04	360,47	-
Slowakei	318,66	318,40	317,53	-	-	-	349,93	-	331,28
Finnland	394,05	388,85	388,12	-	-	-	-	-	-
Schweden	446,79	446,04	433,03	-	-	-	438,53	411,68	430,82
Großbritannien	-	-	-	471,30	484,92	497,55	-	-	-
Nordirland	-	-	-	444,23	462,87	475,60	-	-	-
EU	367,03	367,84	367,87	441,56	449,77	457,20	373,72	377,32	372,72

Quelle: http://ec.europa.eu/agriculture/beef-veal/presentations/carcass-prices/index_en.htm, Europäische Kommission

2) Rinder (EUR/100 kg Schlachtgewicht, kalt)

Woche bis:	Jungrinder R3			Jungstiere R3			Ochsen R3		
	14.06.15	21.06.15	28.06.15	14.06.15	21.06.15	28.06.15	14.06.15	21.06.15	28.06.15
Belgien	-	-	-	304,68	304,78	304,88	-	-	-
Bulgarien	-	-	-	-	-	-	-	-	-
Tschechien	-	-	-	332,52	329,80	333,20	-	-	-
Dänemark	388,69	390,22	389,75	388,56	390,09	390,69	389,10	-	-
Deutschland	-	-	-	374,46	376,76	378,01	409,36	391,38	-
Estland	-	-	-	-	-	311,22	-	-	207,14
Irland	-	-	416,24	410,94	411,32	413,43	415,71	415,48	416,41
Griechenland	-	-	-	436,57	431,17	435,30	-	-	-
Spanien	365,22	372,72	363,79	350,99	357,23	353,78	-	-	-
Frankreich	-	-	-	369,00	371,00	370,00	382,00	386,00	387,00
Kroatien	-	-	-	354,75	344,94	357,14	-	-	-
Italien	-	399,12	364,79	360,35	361,41	369,26	338,00	-	-
Zypern	-	-	-	-	-	-	-	-	-
Lettland	-	-	196,01	-	255,54	263,01	-	-	-
Litauen	-	-	-	282,92	278,50	293,05	-	-	-
Luxemburg	-	-	-	355,05	359,46	348,98	361,23	362,89	383,57
Ungarn	-	-	-	-	-	-	-	-	-
Malta	-	-	-	-	-	-	-	-	-
Niederlande	-	-	-	363,46	348,22	339,76	-	-	-
ÖSTERREICH	448,89	454,97	458,15	376,31	376,27	375,66	385,63	385,10	399,69
Polen	-	323,63	342,28	323,69	323,52	323,20	-	-	-
Portugal	356,40	356,40	364,10	363,30	363,30	359,70	-	-	-
Rumänien	270,59	270,02	270,92	271,08	268,67	268,49	236,68	-	252,58
Slowenien	-	343,89	-	338,59	344,34	343,52	-	-	-
Slowakei	351,83	-	329,39	339,79	339,23	339,52	-	-	-
Finnland	-	-	-	394,51	387,32	389,41	-	-	-
Schweden	435,35	429,91	439,38	446,64	454,46	440,14	441,15	425,24	456,39
Ver. Königreich	-	442,96	327,72	439,92	456,97	469,95	461,01	474,22	488,82
EU	368,10	375,26	367,93	371,98	374,70	375,04	429,42	435,23	443,28

Woche bis:	Kühe O3			Kalbinnen R3		
	14.06.15	21.06.15	28.06.15	14.06.15	21.06.15	28.06.15
Belgien	281,28	281,19	279,80	331,50	332,00	332,00
Bulgarien	-	199,41	-	-	-	-
Tschechien	240,84	241,81	244,53	278,07	282,36	277,09
Dänemark	322,35	320,65	319,92	387,22	381,24	386,53
Deutschland	329,11	331,84	331,32	371,80	373,50	373,52
Estland	221,27	221,27	225,55	-	-	-
Irland	358,38	359,24	359,02	425,71	426,57	428,69
Griechenland	200,00	181,16	196,03	424,40	416,61	-
Spanien	224,98	231,63	230,34	367,67	366,75	375,60
Frankreich	335,00	335,00	337,00	403,00	407,00	405,00
Kroatien	257,36	-	255,72	367,45	371,08	372,70
Italien	280,83	281,01	284,84	411,02	402,33	407,00
Zypern	-	-	-	-	-	-
Lettland	198,71	196,80	217,10	231,35	204,77	-
Litauen	242,46	244,79	239,49	278,37	252,17	258,78
Luxemburg	310,37	304,00	311,93	400,33	399,25	401,41
Ungarn	196,52	197,06	202,61	198,91	-	-
Malta	222,84	-	-	-	-	-
Niederlande	309,42	309,27	306,92	-	-	338,26
ÖSTERREICH	283,86	285,51	285,10	360,06	358,68	359,70
Polen	274,32	272,99	271,09	312,56	312,71	310,72
Portugal	214,90	214,90	219,80	364,40	364,40	358,30
Rumänien	212,89	213,66	217,90	255,19	-	288,29
Slowenien	233,83	243,34	233,38	333,49	331,25	337,76
Slowakei	151,12	193,57	166,29	267,09	268,30	275,26
Finnland	225,02	227,09	226,19	360,30	-	343,86
Schweden	388,03	403,62	388,04	434,81	469,23	433,21
Ver. Königreich	346,76	355,61	363,23	461,06	473,66	487,34
EU	309,96	311,78	312,39	395,57	398,57	400,58

 Quelle: http://ec.europa.eu/agriculture/beef-veal/presentations/carcass-prices/index_en.htm, Europäische Kommission

3) Marktpreis für geschlachtete Schafe (EUR/100 kg)

	Woche bis:	07.06.2015	14.06.2015	21.06.2015	28.06.2015	Vorwoche ±
SCHWERE LÄMMER	Belgien	572,50	566,20	548,00	529,40	-18,60
	Dänemark	532,95	532,43	529,79	529,69	-0,10
	Deutschland	569,62	571,20	560,38	557,99	-2,39
	Estland	332,52	333,54	298,63	298,63	0,00
	Spanien	422,73	422,73	422,90	429,08	6,18
	Frankreich	600,00	593,00	590,00	597,00	7,00
	Irland	471,20	489,18	483,21	452,67	-30,54
	Zypern	534,00	525,00	488,00	481,00	-7,00
	Lettland	331,42	348,30	353,64	320,08	-33,56
	Litauen	536,37	536,37	570,72	570,72	0,00
	Niederlande	439,40	487,43	516,06	542,22	26,16
	ÖSTERREICH	533,00	533,00	518,00	523,00	5,00
	Polen	423,27	385,59	384,70	402,34	17,64
	Rumänien	221,54	223,84	228,99	229,76	0,77
	Finnland	345,82	345,82	345,82	335,94	-9,88
	Schweden	599,71	599,68	591,10	588,34	-2,76
	Ver. Königreich	550,70	554,63	564,84	531,77	-33,07
EU	520,21	523,93	527,73	509,97	-17,76	
LEICHTE LÄMMER	Bulgarien	751,31	751,30	751,30	749,15	-2,15
	Griechenland	467,76	471,02	472,93	474,11	1,18
	Spanien	639,86	646,56	640,11	634,76	-5,35
	Kroatien	662,56	668,21	680,64	601,25	-79,39
	Italien	569,57	564,98	594,91	594,63	-0,28
	Ungarn	494,68	502,07	512,94	519,69	6,75
	Portugal	420,00	420,00	420,00	420,00	0,00
	Slowenien	556,95	528,06	539,25	544,02	4,77
	Slowakei	416,17	416,17	424,96	424,96	0,00
	EU	564,95	567,89	570,91	567,21	-3,70

 Quelle: http://ec.europa.eu/agriculture/sheep-goats/presentations/index_en.htm, Europäische Kommission

4) Schweine, Klasse S (EUR/100 kg Schlachtgewicht, kalt)

Woche bis:	07.06.2015	14.06.2015	21.06.2015	28.06.2015	Vorwoche ±
Belgien	134,20	135,40	139,40	136,20	-3,20
Tschechien	144,85	148,10	154,59	155,46	0,87
Dänemark	140,62	140,60	143,44	143,41	-0,03
Deutschland	154,38	158,56	157,31	151,76	-5,55
Estland	151,16	150,92	150,53	150,51	-0,02
Griechenland	153,21	154,14	154,14	157,86	3,72
Spanien	153,05	156,12	159,76	160,18	0,42
Frankreich	143,00	147,00	150,00	153,00	3,00
Kroatien	152,95	153,23	155,37	151,40	-3,97
Lettland	152,76	153,70	150,54	144,44	-6,10
Litauen	149,70	151,73	151,06	150,92	-0,14
Luxemburg	155,20	159,00	160,80	154,90	-5,90
Ungarn	150,20	154,00	160,28	157,54	-2,74
Malta	228,00	228,00	228,00	228,00	0,00
Niederlande	129,27	133,21	136,06	130,42	-5,64
ÖSTERREICH	155,75	161,48	163,99	160,69	-3,30
Polen	143,65	147,09	150,03	144,95	-5,08
Rumänien	147,57	152,45	158,09	161,54	3,45
Slowenien	164,53	167,57	172,21	169,92	-2,29
Slowakei	147,81	149,17	155,14	153,76	-1,38
Finnland	157,33	156,46	155,83	154,92	-0,91
Schweden	180,84	182,08	184,32	184,05	-0,27
Ver. Königreich	184,02	183,95	187,64	189,39	1,75
EU	148,90	151,79	154,41	153,25	-1,16

 Quelle: http://ec.europa.eu/agriculture/pigmeat/presentations/index_en.htm, Europäische Kommission

5) Schweine, Klasse E (EUR/100 kg Schlachtgewicht, kalt)

Woche bis:	07.06.2015	14.06.2015	21.06.2015	28.06.2015	Vorwoche ±
Belgien	126,20	127,10	131,40	128,40	-3,00
Bulgarien	162,46	157,06	156,85	156,97	0,12
Tschechien	140,95	143,90	150,22	151,17	0,94
Dänemark	134,72	134,70	137,54	137,51	-0,03
Deutschland	150,21	154,61	153,34	147,31	-6,03
Estland	144,89	143,27	144,74	145,43	0,69
Griechenland	153,21	154,14	154,14	157,86	3,72
Spanien	146,56	149,66	152,04	154,05	2,01
Frankreich	134,00	138,00	141,00	145,00	4,00
Kroatien	148,72	149,65	151,81	149,82	-1,99
Irland	150,00	153,77	154,04	154,86	0,82
Italien	136,40	141,00	143,00	143,00	0,00
Zypern	163,58	168,07	171,66	171,66	0,00
Lettland	155,21	153,32	156,08	126,38	-29,70
Litauen	147,30	147,83	149,98	147,62	-2,36
Luxemburg	146,60	149,90	152,00	146,50	-5,50
Ungarn	146,51	150,30	156,55	154,26	-2,29
Malta	228,00	228,00	228,00	228,00	0,00
Niederlande	128,13	132,07	134,92	129,28	-5,64
ÖSTERREICH	142,82	148,83	151,26	147,97	-3,29
Polen	141,31	145,15	147,97	142,74	-5,23
Portugal	158,00	161,00	165,00	166,00	1,00
Rumänien	143,79	148,22	153,57	157,17	3,61
Slowenien	151,60	155,56	160,21	158,14	-2,07
Slowakei	143,84	143,82	148,26	147,49	-0,77
Finnland	149,67	150,26	149,23	149,04	-0,19
Schweden	174,54	175,95	178,02	178,09	0,07
Ver. Königreich	179,57	179,65	182,65	184,06	1,40
EU	143,89	147,17	149,06	146,47	-2,58

 Quelle: http://ec.europa.eu/agriculture/pigmeat/presentations/index_en.htm, Europäische Kommission

6) Ferkel, (EUR/Stück)

Woche bis:	07.06.2015	14.06.2015	21.06.2015	28.06.2015	Vorwoche ±
Belgien	36,50	36,50	34,50	32,50	-2,00
Tschechien	41,93	38,87	46,34	46,41	0,07
Dänemark	40,62	40,61	40,62	40,61	-0,01
Deutschland	50,00	49,70	49,90	46,60	-3,30
Estland	35,82	36,34	36,40	35,37	-1,03
Spanien	30,72	29,16	28,36	28,04	-0,32
Frankreich	29,80	29,00	29,00	28,80	-0,20
Kroatien	42,36	42,53	43,93	41,86	-2,07
Italien	62,48	61,70	61,76	61,76	0,00
Luxemburg	38,71	37,10	36,37	35,91	-0,46
Ungarn	35,93	35,93	40,35	41,90	1,55
Malta	91,36	91,36	91,36	91,36	0,00
Niederlande	24,50	24,50	24,50	24,50	0,00
Polen	39,16	39,14	37,40	37,44	0,04
Portugal	41,60	41,60	41,60	41,60	0,00
Slowakei	60,94	60,94	61,98	52,55	-9,43
Finnland	46,95	46,95	43,84	46,70	2,86
Schweden	75,61	73,35	75,23	75,44	0,21
Ver. Königreich	61,65	61,07	61,39	60,99	-0,40
EU	40,43	39,86	39,71	38,66	-1,05

 Quelle: http://ec.europa.eu/agriculture/pigmeat/presentations/index_en.htm, Europäische Kommission

M) Preisentwicklung diverser Länder für Schlachtvieh

1) Deutschland gesamt: frei Schlachtstätte je kg SG in EUR ohne MwSt.

Woche bis:	14.06.2015	21.06.2015	28.06.2015	05.07.2015	Vorwoche ±
Jungstiere U3	3,74	3,76	3,78	3,75	-0,03
Jungstiere R3	3,67	3,69	3,71	3,66	-0,05
Jungstiere O3	3,35	3,38	3,39	3,34	-0,05
Kalbinnen R3	3,65	3,66	3,66	3,64	-0,02
Kühe R3	3,33	3,36	3,36	3,34	-0,02
Kühe O3	3,23	3,25	3,25	3,20	-0,05
Kälber, pauschal	4,58	4,55	4,45	4,50	0,05
Schweine E	1,52	1,50	1,44	1,41	-0,03
Schweine S-P	1,52	1,50	1,45	1,41	-0,04
Lämmer, pauschal	5,60	5,49	5,47	5,46	-0,01

Quelle: Bundesministerium für Ernährung, Landwirtschaft und Verbraucherschutz (BLE; Deutschland)

2) Preise frei Schlachtstätte in Bayern (EUR/kg Schlachtgewicht)

Bayern*)	14.06.2015	21.06.2015	28.06.2015	05.07.2015	Vorwoche ±
Jungstiere U3	3,73	3,76	3,79	3,76	-0,03
Jungstiere R3	3,68	3,72	3,75	3,71	-0,04
Jungstiere E-P	3,68	3,71	3,75	3,71	-0,04
Kalbinnen U3	3,72	3,71	3,72	3,70	-0,02
Kalbinnen R3	3,65	3,68	3,67	3,66	-0,01
Kalbinnen E-P	3,56	3,59	3,59	3,58	-0,01
Kühe U3	3,44	3,46	3,46	3,45	-0,01
Kühe R3	3,33	3,36	3,36	3,34	-0,02
Kühe E-P	3,15	3,16	3,16	3,15	-0,01
Schweine E	1,52	1,53	1,46	1,42	-0,04
Schweine S-P	1,53	1,53	1,47	1,43	-0,04

*) Abrechnung erfolgt bei Rindern und Schweinen nach Warmgewicht.

Quelle: Bayerischer Bauernverband

3) Italien: Marktbericht Markt Modena - Preise in EUR/kg LG (exkl. USt.)

Nutzkälber/Einsteller	08.06.2015	15.06.2015	22.06.2015	29.06.2015	06.07.2015
Nutzkälber/Fleischrasse Extra Qual.	5,54-6,20	5,54-6,20	5,54-6,20	5,54-6,20	5,44-6,10
Nutzkälber/Fleischrasse	3,63-4,30	3,63-4,30	3,63-4,30	3,63-4,30	3,53-4,20
Einsteller/Limousin	2,79-2,91	2,79-2,91	2,79-2,91	2,79-2,91	2,79-2,91
Einsteller/Charolais	2,63-2,90	2,63-2,90	2,63-2,90	2,63-2,90	2,63-2,90
Einsteller/Kreuzungen	2,42-2,61	2,42-2,61	2,42-2,61	2,42-2,61	2,42-2,61
Schlachtrinder / Jungstiere	08.06.2015	15.06.2015	22.06.2015	29.06.2015	06.07.2015
Limousin	2,84-2,94	2,83-2,93	2,83-2,93	2,83-2,93	2,84-2,94
Charolais u. Kreuzungen 1. Qual.	2,42-2,48	2,41-2,47	2,41-2,47	2,41-2,47	2,42-2,48
Kreuzungen nat. 1. Qual.	2,37-2,40	2,36-2,39	2,36-2,39	2,36-2,39	2,37-2,40
Schwarzbunte 1. Qual.	1,45-1,56	1,44-1,55	1,44-1,55	1,44-1,55	1,45-1,56
Schlachtrinder/Kalbinnen	08.06.2015	15.06.2015	22.06.2015	29.06.2015	06.07.2015
Limousin	2,88-3,03	2,88-3,03	2,88-3,03	2,88-3,03	2,89-3,04
Fleischrasse u. Kreuzungen	2,51-2,59	2,51-2,59	2,51-2,59	2,51-2,59	2,52-2,60
Fleckvieh	2,01-2,16	2,01-2,16	2,01-2,16	2,01-2,16	2,02-2,17
Schweine	08.06.2015	15.06.2015	22.06.2015	29.06.2015	06.07.2015
Schweine 130 - 144 kg LG	1,18	1,22	1,22	1,23	1,25

Quelle: www.borsamermodena.it, Borsa Merci di Modena

Marktbericht Markt Modena - Fleischpreise in EUR/kg

JUNGSTIERFLEISCH/ HÄLFTEN	08.06.2015	15.06.2015	22.06.2015	29.06.2015	06.07.2015
Extra Qualität	6,31-6,67	6,31-6,67	6,31-6,67	6,31-6,67	6,31-6,67
1. Qualität	5,67-5,95	5,67-5,95	5,67-5,95	5,67-5,95	5,67-5,95
2. Qualität	5,16-5,22	5,16-5,22	5,16-5,22	5,16-5,22	5,16-5,22
KALBINNENFLEISCH/HÄLFTEN	08.06.2015	15.06.2015	22.06.2015	29.06.2015	06.07.2015
Extra Qualität	6,18-6,50	6,18-6,50	6,18-6,50	6,18-6,50	6,18-6,50
1. Qualität	5,78-6,03	5,78-6,03	5,78-6,03	5,78-6,03	5,78-6,03
2. Qualität	5,02-5,28	5,02-5,28	5,02-5,28	5,02-5,28	5,02-5,28

Quelle: www.borsamermodena.it, Borsa Merci di Modena

4) Niederlande: Schweine und Ferkel in EUR/kg

Woche bis:	28.06.2015	05.07.2015	12.07.2015
Vion, ab Hof mit MwSt., in EUR/kg SG			
Basispr. 56% MFA, Typ A, 78-100 kg	1,42	1,34	1,34
Woche bis:	28.06.2015	05.07.2015	12.07.2015
Ferkel inkl. MwSt., 23 kg, EUR/Stück	30,00	28,00	27,00
Woche bis (in Stück):	14.06.2015	21.06.2015	28.06.2015
Schlachtungen	282.000	283.000	293.000

Quelle: VDE Varkenshandel; Produktschappen Vee, Vlees en Eieren;

5) Dänemark: Produzentenpreise

Woche bis:	28.06.2015	05.07.2015	12.07.2015
Schlachtschw., 60% MFA in EUR je kg	1,31	1,29	1,26

Quelle: Danish Crown

6) Frankreich: Schweine in EUR/kg SG, ab Hof

Woche bis:	28.06.2015	05.07.2015	12.07.2015
Bretagne, 56% Fleischanteil, Montag	1,345	1,339	1,327
Donnerstag	1,347	1,334	-

Quelle: www.marche-porc-breton.com, Marché du Porc Breton

7) Spanien: Mercolleida, Notierungen in EUR

Notierung vom:	18.06.2015	25.06.2015	02.07.2015
Schweine in EUR/kg LG (Cerdo Selecto)	1,27	1,27	1,27
Ferkel (20 kg) in EUR/Stück (Precio Base Lleida)	24,00	24,00	22,50

Quelle: www.revistaavances.com/precios-lonja/

Der Marktbericht Vieh und Fleisch erscheint wöchentlich.

Dieser Bericht ist auf der Webseite der
Agrarmarkt Austria (www.ama.at) im Internet verfügbar.

Impressum:

Informationen gemäß § 5 E-Commerce Gesetz und Offenlegung gemäß § 25 Mediengesetz

Medieninhaber, Herausgeber, Vertrieb: Agrarmarkt Austria

Redaktion: GB I Abt. 3 – Referat 08
Dresdner Straße 70
1200 Wien
UID-Nr.: ATU16305503
DVR-Nr.: 0719838
Telefon: +43 1 33151-DW 248
Fax: +43 1 33151-DW 396
E-Mail: preismeldungen@ama.gv.at

Vertretungsbefugt:

Dipl.-Ing. Günter Griesmayr, Vorstandsvorsitzender und Vorstand für den Geschäftsbereich II
Dr. Richard Leutner, Vorstand für den Geschäftsbereich I

Die Agrarmarkt Austria ist eine gemäß § 2 AMA-Gesetz, BGBl. Nr. 367/1992 eingerichtete juristische Person öffentlichen Rechts, deren Aufgaben im § 3 festgelegt sind. Sie unterliegt gemäß § 25 AMA-Gesetz der Aufsicht des Bundesministers für Land- und Forstwirtschaft, Umwelt und Wasserwirtschaft.

Hersteller: Eigendruck

Verlagsrechte: Die in dieser Broschüre veröffentlichten Beiträge sind urheberrechtlich geschützt.
Alle Rechte sind vorbehalten. Nachdruck und Auswertung der von der AGRARMARKT AUSTRIA erhobenen Daten sind mit Quellenangabe gestattet.
Alle Angaben ohne Gewähr.