



K-Ö  
Gemäß des § 3 Abs. 1 Z 1 des AMA-Gesetzes 1992 (BGBl. Nr. 376/1992 i. d. g. F.)  
Zertifiziertes Qualitätsmanagement-System nach ÖNORM EN ISO 9001 REG. Nr. 01537/0  
Zertifiziertes Informationssicherheits-Managementsystem nach ÖNORM ISO/IEC 27001 REG Nr. 35/0  
Zertifiziertes Umweltmanagement-System nach EMAS REG Nr. AT-000680 und ÖNORM EN ISO 14001 REG Nr. 02982/0

**AMA**  
AgrarMarkt Austria

[www.ama.at](http://www.ama.at)



# Marktbericht

VIEH UND FLEISCH | 17. Woche | 24.04.2023 – 30.04.2023

17. AUSGABE 2023

**Marktübersicht**  
**Preisbericht Österreich**  
**Markt Österreich**  
**Markt und Preise international**

# I N H A L T

<b>I.....</b>	<b>MARKTÜBERSICHT .....</b>	<b>3</b>
<b>II.....</b>	<b>PREISBERICHT ÖSTERREICH .....</b>	<b>5</b>
	A) Preisbericht .....	5
	B) Preisbericht – Zukauf EU .....	9
<b>III.....</b>	<b>MARKT ÖSTERREICH .....</b>	<b>10</b>
	C) Daten aus der Rinderdatenbank .....	10
	D) Lebendvermarktung von Nutzkälbern, Jung -und Jährlingsrindern in Österreich .....	11
	E) Zuchtrinderverkäufe .....	11
<b>IV.....</b>	<b>GRAFIK ÖSTERREICH .....</b>	<b>12</b>
	F) Schlachtstierpreise (E-P) .....	12
	G) Schlachtkalbinnenpreise (E-P) .....	12
	H) Schlachtkuhpreise (E-P) .....	12
	I) Schweinehälftenpreise (S-P) .....	13
	J) Vergleich der Notierungspreise für Ferkel bzw. Schweine .....	13
	K) Schlachtkälberpreise.....	13
<b>V.....</b>	<b>MARKT UND PREISE INTERNATIONAL .....</b>	<b>14</b>
	L) EU-Preisspiegel für Schlachtvieh.....	14
	M) Preisentwicklung diverser Länder für Schlachtvieh .....	19

## I MARKTÜBERSICHT

### **Schlachtrinderpreise knapp behauptet**

Der durchschnittliche Auszahlungspreis der Schlachthöfe (E-P) für Jungtiere blieb in der Berichtswoche unverändert bei EUR 4,73 je kg. Er lag um 6,3 % unter dem Niveau des Vorjahres.

Für Schlachtkühe wurde um 3 Cent je kg weniger bezahlt. Der Preis lag bei EUR 3,89 je kg und um 8,9 % unter dem Vorjahresniveau.

Der Preis für Kalbinnen gab um 4 Cent je kg nach. Der Durchschnittspreis lag bei EUR 4,67 je kg und um 2,1 % unter der Linie des Vorjahres.

Bei Schlachtkälbern sank der Preis um 5 Cent auf EUR 6,34 je kg. Der Vergleich zur Vorjahreswoche ergab ein Plus von 4,6 %.

### **Preiserwartungen Rinder für die 18. KW**

Laut ARGE Rind befindet sich das Angebot an heimischen Jungtieren auf Vorwocheniveau. Die Absatzmengen im Lebensmitteleinzelhandel liegen nach wie vor unter den Erwartungen, wobei es leichte Umsatzimpulse gibt. Etwas verhalten sind auch die Bestellungen des Großhandels für Gastronomie und Hotellerie. Die Preise bleiben stabil. Bei Schlachtkühen sind Angebot und Nachfrage relativ ausgeglichen. Seitens der Schlachtbranche besteht Widerstand gegen höhere Preise, da diese im Export nur sehr schwierig umsetzbar seien. Daher notieren Kühe, wie auch Kalbinnen und Kälber, unverändert zur Vorwoche.

Die europäischen Schlachtrindermärkte präsentieren sich weiterhin stabil. In Deutschland passen die angebotenen Jungtiere gut zur Nachfrage der Schlachtunternehmen. Dementsprechend gibt es preislich keine größeren Bewegungen. Bei Schlachtkühen kommen aktuell geringere Mengen zur Vermarktung. Das Kaufinteresse fällt etwas größer aus, weshalb die Preise im Norden anziehen. Im Süden sind Schlachtkühe stabil.

### **Schweinefleisch landet häufiger im Gefrierlager**

Der Durchschnittspreis (S-P) für Schlachtschweine sank in der Berichtswoche um 1 Cent auf EUR 2,52 je kg. Er lag um 16,1 % über dem Vorjahrespreis.

Der Schlachtpreis für Zuchtsauen sank ebenfalls um 1 Cent auf EUR 1,77 je kg. Im Vergleich zum Vorjahr ergab das ein Plus von 33,1 %.

Laut Österreichischer Schweinebörse hielten sich Angebot und Nachfrage weiterhin die Waage. Im Gegensatz zum vorgelagerten Ferkelmarkt war im Fleischhandel keine Rede von Knappheit. Eher schleppend zog sich der Warenstrom vom Schlachtband bis ins Fleischregal und endete häufiger auch wieder im Gefrierlager. Die erhoffte Wende durch das verlängerte Wochenende fiel dem unbeständigen Wetter zum Opfer.

Die Mastschweine-Notierung bleibt im Zeitraum 4. bis 10. Mai unverändert bei EUR 2,39 je kg.

### **Regional unterschiedliche Ferkelknappheit**

Auf dem heimischen Ferkelmarkt übertraf die sehr gute Nachfrage das Angebot weiterhin deutlich. Dabei gab es allerdings regionale Unterschiede: In Oberösterreich und in der Steiermark waren die Fehlmengen größer als in Niederösterreich. Die Notierung bleibt in der 18. Kalenderwoche unverändert bei EUR 3,90 je kg.

Europaweit wurden Ferkel ebenfalls rege nachgefragt. Die Notierungen verharrten trotz unterdurchschnittlichem Angebot zumeist auf dem bereits sehr hohen Niveau der Vorwoche.

### **EU-Schweinemarkt: Notierungen zumeist unverändert**

Der EU-Schweinemarkt trat auf der Stelle. Obwohl das Angebot überschaubar blieb, bestand kaum Spielraum für Preisverbesserungen. Das lag einerseits an der noch immer enttäuschenden Fleischnachfrage, andererseits an der mangelnden Konkurrenzfähigkeit der Exporteure im internationalen Handel. Das Preisniveau in Europa ist deutlich höher als in den USA und in Brasilien, den Hauptkonkurrenten auf dem Absatzmarkt Asien. Somit blieben die Notierungen größtenteils stabil, vereinzelt gerieten sie unter Druck. In Frankreich gaben die Preise nochmals nach. Aufgrund der zahlreichen Feiertage werden dort im Mai weniger Schweine geschlachtet.

In Deutschland entspricht das kleine Schweineangebot in etwa dem Bedarf in der feiertagsbedingt verkürzten Schlachtwoche. Trotz verstärkter Werbung im Lebensmitteleinzelhandel bleibt die Fleischnachfrage impulslos. Für umfangreiche Grillaktivitäten wäre ein anhaltender Temperaturanstieg notwendig. Der Vereinigungspreis für Schlachtschweine bleibt bis zum 10. Mai unverändert bei EUR 2,33 je kg.

## II PREISBERICHT ÖSTERREICH

### A) Preisbericht für die 17. Woche, 24. April 2023 bis 30. April 2023

1) Auszahlungspreise inkl. Zu- und Abschläge\*) (EUR/kg, exkl. USt.) frei Schlachthof und Umsatzmengen (Stück) der meldepflichtigen Schlachthöfe, Herkunft Österreich

Österreich <sup>1)</sup>	16. Woche 23		17. Woche 23		Vorw. ±	17. KW 22
	EUR/kg	Stück	EUR/kg	Stück	EUR/kg	EUR/kg
Jungstiere U3	4,77	883	4,77	858	0,00	5,10
Jungstiere R3	4,70	279	4,72	272	0,02	5,03
Jungstiere E-P	4,73	3.073	4,73	3.066	0,00	5,05
Ochsen U3	5,16	94	5,24	146	0,08	5,16
Ochsen R3	5,01	145	5,07	162	0,06	5,13
Ochsen E-P <sup>4)</sup>	5,01	414	5,08	490	0,07	5,11
Kühe R3	4,14	369	4,12	352	-0,02	4,40
Kühe O3	3,77	167	3,77	127	0,00	4,17
Kühe E-P	3,92	2.167	3,89	2.137	-0,03	4,27
Kalbinnen U3	4,86	431	4,83	438	-0,03	4,85
Kalbinnen R3	4,71	399	4,69	398	-0,02	4,76
Kalbinnen E-P	4,71	1.400	4,67	1.356	-0,04	4,77
Schweine S <sup>2)</sup>	2,56	49.323	2,56	47.015	0,00	2,20
Schweine E <sup>2)</sup>	2,46	18.232	2,45	18.848	-0,01	2,11
Schweine U <sup>2)</sup>	2,25	883	2,23	1.049	-0,02	1,92
Schweine S-P <sup>2)</sup>	2,53	68.496	2,52	66.954	-0,01	2,17
Zuchtsauen	1,78	955	1,77	979	-0,01	1,33
Kälber E-P <sup>3)</sup>	6,39	295	6,34	350	-0,05	6,06
Jungrinder E-P <sup>3)</sup>	5,43	197	5,36	217	-0,07	5,26

Quelle: AMA

Niederösterreich	16. Woche 23		17. Woche 23		Vorw. ±	17. KW 22
	EUR/kg	Stück	EUR/kg	Stück	EUR/kg	EUR/kg
Jungstiere U3	4,76	161	4,75	122	-0,01	5,07
Jungstiere R3	4,70	65	4,69	35	-0,01	4,99
Jungstiere E-P	4,73	739	4,72	638	-0,01	5,04
Ochsen U3	-	-	-	-	-	-
Ochsen R3	-	-	-	-	-	-
Ochsen E-P <sup>4)</sup>	-	-	-	-	-	-
Kühe R3	4,02	56	4,04	45	0,02	4,36
Kühe O3	3,68	23	3,72	18	0,04	4,02
Kühe E-P	3,90	335	3,86	295	-0,04	4,27
Kalbinnen U3	4,82	86	4,86	85	0,04	4,92
Kalbinnen R3	4,59	53	4,75	67	0,16	4,76
Kalbinnen E-P	4,70	258	4,77	225	0,07	4,81
Schweine S <sup>2)</sup>	2,59	7.708	2,61	7.156	0,02	2,25
Schweine E <sup>2)</sup>	2,47	2.947	2,47	3.179	0,00	2,13
Schweine U <sup>2)</sup>	2,21	173	2,22	252	0,01	1,89
Schweine S-P <sup>2)</sup>	2,55	10.829	2,55	10.593	0,00	2,21
Zuchtsauen	1,78	161	1,76	265	-0,02	1,32
Kälber E-P <sup>3)</sup>	-	-	-	-	-	-
Jungrinder E-P <sup>3)</sup>	-	-	-	-	-	-

\*) z.B. BIO, Mengenzuschläge, Markenprogramme, Klassifizierungskosten

1) Inkl. Salzburg und Kärnten, aus Datenschutzgründen können diese Preise und Umsatzmengen nicht veröffentlicht werden

2) Abrechnung erfolgt nach Warmgewicht

3) Inkl. Tirol, aus Datenschutzgründen können Bundesländerpreise und Umsatzmengen nicht veröffentlicht werden

4) Aus Datenschutzgründen können Bundesländerwerte der einzelnen Qualitätsklassen nicht veröffentlicht werden

Quelle: AMA

Auszahlungspreise inkl. Zu- und Abschläge<sup>\*)</sup> (EUR/kg, exkl. USt.) frei Schlachthof und  
Umsatzmengen (Stück) der meldepflichtigen Schlachthöfe, Herkunft Österreich

Oberösterreich	16. Woche 23		17. Woche 23		Vorw. ±	17. KW 22
	EUR/kg	Stück	EUR/kg	Stück	EUR/kg	EUR/kg
Jungstiere U3	4,77	475	4,75	485	-0,02	5,09
Jungstiere R3	4,69	148	4,71	136	0,02	5,02
Jungstiere E-P	4,73	1.497	4,72	1.545	-0,01	5,03
Ochsen U3	-	-	-	-	-	-
Ochsen R3	-	-	-	-	-	-
Ochsen E-P <sup>4)</sup>	-	-	-	-	-	-
Kühe R3	4,16	152	4,18	138	0,02	4,37
Kühe O3	3,76	64	3,84	42	0,08	4,22
Kühe E-P	3,98	849	4,00	754	0,02	4,28
Kalbinnen U3	4,77	145	4,71	162	-0,06	4,77
Kalbinnen R3	4,67	160	4,64	142	-0,03	4,74
Kalbinnen E-P	4,66	528	4,63	521	-0,03	4,70
Schweine S <sup>2)</sup>	2,54	16.387	2,55	15.628	0,01	2,19
Schweine E <sup>2)</sup>	2,45	6.222	2,46	5.865	0,01	2,10
Schweine U <sup>2)</sup>	2,23	275	2,23	260	0,00	1,92
Schweine S-P <sup>2)</sup>	2,52	22.929	2,52	21.780	0,00	2,16
Zuchtsauen	1,76	374	1,77	316	0,01	1,34
Kälber E-P <sup>3)</sup>	-	-	-	-	-	-
Jungrinder E-P <sup>3)</sup>	-	-	-	-	-	-

Quelle: AMA

Steiermark	16. Woche 23		17. Woche 23		Vorw. ±	17. KW 22
	EUR/kg	Stück	EUR/kg	Stück	EUR/kg	EUR/kg
Jungstiere U3	-	-	-	-	-	5,03
Jungstiere R3	-	-	-	-	-	-
Jungstiere E-P	4,73	303	4,73	252	0,00	4,96
Ochsen U3	-	-	-	-	-	-
Ochsen R3	-	-	-	-	-	-
Ochsen E-P <sup>4)</sup>	-	-	-	-	-	-
Kühe R3	4,11	65	4,11	66	0,00	4,39
Kühe O3	-	-	-	-	-	-
Kühe E-P	3,93	278	3,90	278	-0,03	4,27
Kalbinnen U3	4,93	121	4,91	102	-0,02	4,81
Kalbinnen R3	4,72	66	4,81	67	0,09	4,76
Kalbinnen E-P	4,81	250	4,78	231	-0,03	4,77
Schweine S <sup>2)</sup>	2,57	24.474	2,55	23.080	-0,02	2,19
Schweine E <sup>2)</sup>	2,47	8.774	2,44	9.104	-0,03	2,10
Schweine U <sup>2)</sup>	2,28	421	2,24	517	-0,04	1,93
Schweine S-P <sup>2)</sup>	2,54	33.681	2,52	32.710	-0,02	2,16
Zuchtsauen	1,79	399	1,79	381	0,00	1,32
Kälber E-P <sup>3)</sup>	-	-	-	-	-	-
Jungrinder E-P <sup>3)</sup>	-	-	-	-	-	-

\*) z.B. BIO, Mengenzuschläge, Markenprogramme, Klassifizierungskosten

1) Inkl. Salzburg und Kärnten, aus Datenschutzgründen können diese Preise und Umsatzmengen nicht veröffentlicht werden

2) Abrechnung erfolgt nach Warmgewicht

3) Inkl. Tirol, aus Datenschutzgründen können Bundesländerpreise und Umsatzmengen nicht veröffentlicht werden

4) Aus Datenschutzgründen können Bundesländerwerte der einzelnen Qualitätsklassen nicht veröffentlicht werden

Quelle: AMA

2) Auszahlungspreise Biorinder inkl. Zu- und Abschläge\*) (EUR/kg, exkl. USt.)  
frei Schlachthof und Umsatzmengen (Stück) der meldepflichtigen Schlachthöfe,  
Herkunft Österreich

Österreich	16. Woche 23		17. Woche 23		Vorw. ±
	EUR/kg	Stück	EUR/kg	Stück	EUR/kg
Jungstiere E-P	4,62	22	4,66	25	0,04
Ochsen U3	5,38	23	5,28	47	-0,10
Ochsen R3	5,22	47	5,24	64	0,02
Ochsen E-P	5,21	142	5,21	205	0,00
Kühe R3	4,35	45	4,35	52	0,00
Kühe O3	4,09	20	3,95	24	-0,14
Kühe E-P	4,06	408	4,03	475	-0,03
Kalbinnen U3	5,30	57	5,20	53	-0,10
Kalbinnen R3	5,10	47	5,03	72	-0,07
Kalbinnen E-P	5,09	194	5,01	197	-0,08
Kälber E-P	6,95	58	6,87	66	-0,08
Jungrinder E-P	5,55	176	5,56	181	0,01

Die Biorinder sind auch im Preisbericht unter Punkt 1) enthalten.

\*) z.B. Mengenzuschläge, Klassifizierungskosten

Quelle: AMA

3) Verkaufspreise Teilstücke vom Rind bzw. Schwein (EUR/kg, exkl. USt.) ab Werk der  
meldepflichtigen Schlachthöfe und Zerlegebetriebe, Herkunft Österreich

Österreich	14. Woche 23	15. Woche 23	16. Woche 23	17. Woche 23	Vorw. ±
	EUR/kg	EUR/kg	EUR/kg	EUR/kg	EUR/kg
<b>Teilstücke vom Jungstier</b>					
Vorderviertel (E-P)	4,76	4,64	4,64	4,62	-0,02
<b>Teilstücke vom Schwein</b>					
Schlögel (S-P)	2,88	2,80	2,80	2,84	0,04
Bauch (S-P)	3,44	3,47	3,34	3,42	0,08
Schulter (S-P)	2,49	2,57	2,51	2,64	0,13
Karree (S-P)	5,08	4,92	4,95	5,06	0,11

Quelle: AMA

4) Notierungspreise in EUR/kg (exkl. USt.):

Schweinebörse Österreich	20.04.23-26.04.23	27.04.23-03.05.23	04.05.23-10.05.23
Mastschw. 56 % MFA (notiert frei Rampe)	2,39	2,39	2,39
Zuchten (notiert frei Rampe)	1,86	1,86	1,86

EZG Gut Streitdorf	16. Woche 23	17. Woche 23	18. Woche 23
ÖHYB-Ferkel bis 25 kg	3,90	3,90	3,90

Quelle: Erzeugergemeinschaften

## 5) Schafpreise in EUR/kg (exkl. USt.) für Frischware:

	15. Woche 23	16. Woche 23	17. Woche 23
Schlachtlämmer (17 - 22 kg SG)	6,73	6,92	7,04

Quelle: AMA

 6) Verkaufspreise der Österr. Schaf- und Ziegenbörse in EUR/kg (exkl. USt.) für die  
17. Woche 2023:

Lebendpreise	Stück	Gesamtgewicht	Durchschnittspreis
Lämmer Kategorie I	1.682	66.361,00	3,13
Lämmer Kategorie I (Bio)	-	-	-
Lämmer Kategorie II / III	16	532,00	2,05
Lämmer Kategorie II / III (Bio)	-	-	-
Altschafe / Altwidder	157	11.498,55	0,85
Altziegen / Altböcke	4	158,00	0,63
Kitze	10	220,00	2,33
Kitze (Bio)	-	-	-
Fleischpreise	Stück	Gesamtgewicht	Durchschnittspreis
Lämmer Kategorie I	192	3.849,10	6,83
Lämmer Kategorie I (Bio)	188	3.750,82	7,92
Lämmer Kategorie II / III	-	-	-
Lämmer Kategorie II / III (Bio)	-	-	-
Altschafe / Altwidder	15	594,76	1,99
Altziegen / Altböcke	9	287,82	1,95
Kitze	-	-	-
Kitze (Bio)	-	-	-

Quelle: Österreichische Schaf- und Ziegenbörse reg. Gen. m. b. H.

## 7) Preis- bzw. Markterwartungen für Schlachtrinder in EUR/kg, exkl. USt.:

Rinderbörse Österreich	16. Woche 2023	17. Woche 2023	18. Woche 2023
Jungstier HK R2/3	4,43	4,43	4,43
Kalbin HK R2/3	3,86	3,86	3,86
Kuh HK R2/3	3,36	3,36	3,36
Schlachtkälber HK R2/3	6,25	6,25	6,25

\*) Notierung ausgesetzt

Quelle: www.rinderboerse.at

## 8) Marktpreise für Futtermittelmischungen in EUR/100kg, exkl. USt.:

	Jänner 2023	Februar 2023	März 2023
Schweinemastfutter (Alleinfutter) GVO frei	46,89	46,48	45,48
Schweinemastfutter (Alleinfutter) GVO	44,25	43,49	42,16

Gewichtete Durchschnittspreise; frei Betrieb; Mindestabnahmemenge ca. 3 Tonnen lose Staffel; konventionelles Futter, exkl. BIO-Ware

Quelle: AMA



**B) Preisbericht – Zukauf EU\* für 27. Februar 2023 bis 2. April 2023**

## 1) Preise (EUR/kg, exkl. USt.) und Umsatzmengen (Stück) der meldepflichtigen Schlachthöfe

	Februar 2023		März 2023		± Vormonat	März 2022
	EUR/kg	Stück	EUR/kg	Stück	EUR/kg	EUR/kg
<b>Deutschland</b>						
Stierfleisch E-P	4,21	4	4,21	3	0,00	-
Kühe E-P	3,46	9	3,58	17	0,12	3,81
Schweine S-P **	2,22	31.725	2,35	39.725	0,13	1,79
<b>Slowenien</b>						
Jungtiere E-P	4,76	52	4,84	346	0,08	4,65
Stierfleisch E-P	4,44	10	4,44	41	0,00	4,28
Kühe E-P	3,71	559	3,87	746	0,16	3,96
Kalbinnen E-P	4,57	112	4,66	213	0,09	4,40
Schweine S-P **	2,31	3.327	2,50	2.612	0,19	1,98
<b>Tschechien</b>						
Jungtiere E-P	4,83	1.194	4,77	1.042	-0,06	4,64
Stierfleisch E-P	4,48	65	4,47	71	-0,01	4,44
Kühe E-P	3,81	1.469	4,00	1.967	0,19	4,04
Kalbinnen E-P	4,58	709	4,55	1.094	-0,03	4,36
<b>Slowakei</b>						
Jungtiere E-P	4,52	23	4,79	63	0,27	4,59
Stierfleisch E-P	3,78	24	-	-	-	-
Kühe E-P	3,24	383	3,60	471	0,36	3,96
Kalbinnen E-P	3,48	63	4,24	38	0,76	4,16
<b>Ungarn</b>						
Jungtiere E-P	4,69	237	4,63	443	-0,06	4,53
Stierfleisch E-P	4,02	48	4,45	45	0,43	4,18
Kühe E-P	3,68	342	3,86	272	0,18	3,94
Kalbinnen E-P	4,30	100	4,59	109	0,29	4,38
Schweine S-P **	2,22	2.413	2,36	2.795	0,14	1,81
<b>Kroatien</b>						
Kühe E-P	3,49	155	3,69	156	0,20	3,77
Kalbinnen E-P	-	-	4,29	6	-	4,00
Schweine S-P **	2,35	1.050	2,47	959	0,12	1,86

\* Schlachttiere wurden aus EU-Staaten lebend zugekauft und in Österreich geschlachtet

\*\* Abrechnung erfolgt nach Warmgewicht

Quelle: AMA

### III MARKT ÖSTERREICH

#### C) Daten aus der Rinderdatenbank

2023		Jän.	Feb.	März	April	Mai	Juni	Juli	Aug.	Sept.	Okt.	Nov.	Dez.	Jahr					
<b>Schlachtungen bis 8 Monate</b>																			
AT 1)	♂	3.363	3.185	3.744										10.292					
	♀	1.522	1.471	2.006										4.999					
andere Länder 2)	♂	7	5	1										13					
	♀	1	6	0										7					
<b>Schlachtungen über 8 Monate</b>																			
AT 1)	♂	21.084	19.129	24.971										65.184					
	♀	20.445	18.772	21.858										61.075					
andere Länder 2)	♂	2.367	1.706	2.177										6.250					
	♀	5.185	4.852	5.398										15.435					
<b>Schlachtungen gesamt</b>																			
AT 1)	♂	24.447	22.314	28.715										75.476					
	♀	21.967	20.243	23.864										66.074					
	gesamt	46.414	42.557	52.579										141.550					
andere Länder 2)	♂	2.374	1.711	2.178										6.263					
	♀	5.186	4.858	5.398										15.442					
	gesamt	7.560	6.569	7.576										21.705					
<b>Versendungen und Exporte von Lebendrindern in Stück</b>																			
in EU-Länder	♂	5.550	3.848	3.642										13.040					
	♀	3.439	2.554	2.954										8.947					
<b>Zugänge und Importe von Lebendrindern in Stück</b>																			
aus EU-Ländern	♂	18	15	19										52					
	♀	37	56	76										169					
<b>Schlachtungen gesamt, getrennt nach Herkunftsländern für Jänner bis März 2023</b>																			
	CH	CZ	DE	DK	FR	HR	HU	IE	IT	LT	LU	LV	NL	PL	RO	SI	SK	UK	ges.
♂	2	3.844	61	0	1	13	1.485	0	2	0	2	65	0	0	3	580	205	0	6.263
♀	3	7.420	187	13	40	649	2.500	7	4	1	3	7	3	21	1	3.206	1.375	2	15.442
gesamt	5	11.264	248	13	41	662	3.985	7	6	1	5	72	3	21	4	3.786	1.580	2	21.705
in %	0,02	51,90	1,14	0,06	0,19	3,05	18,36	0,03	0,03	0,00	0,02	0,33	0,01	0,10	0,02	17,44	7,28	0,01	100,00

1) Geburt und Schlachtung der Rinder in Österreich

2) Geburt der Rinder nicht in Österreich, geschlachtet in Österreich

AT= Österreich, ♂= männlich, ♀= weiblich, BE= Belgien, BG= Bulgarien, CH= Schweiz, CZ= Tschechien, DE= Deutschland, DK= Dänemark, EE= Estland, EL= Griechenland, ES= Spanien, FI= Finnland, FR= Frankreich, HR= Kroatien, HU= Ungarn, IE= Irland, IT= Italien, LT= Litauen, LU= Luxemburg, LV= Lettland, NL= Niederlande, PL= Polen, PT= Portugal, RO= Rumänien, SE= Schweden, SI= Slowenien, SK= Slowakei, UK= Vereinigtes Königreich

Quelle: AMA

## D) Lebendvermarktung von Nutzkälbern, Jung- und Jährlingsrindern in Österreich

### 1) Männliche Nutzkälber zwischen 8 Tagen und vier Wochen in EUR/Stück (exkl. USt.)

	17. Woche 23			17. KW 22
	Stück	Ø Gewicht	EUR/Stück	EUR/Stück
Stierkälber - Milchrasen	32	68,28	122,89	143,16
Stierkälber - Fleischrasen <sup>*)</sup>	159	81,11	402,60	368,83

<sup>\*)</sup> Fleischrasen, Zweinutzungsrasen oder aus einer Kreuzung mit einer Fleischrasse

Quelle: AMA

### 2) Jungrinder und Jährlingsrinder in EUR/kg (exkl. USt.)

	17. Woche 23			17. KW 22
	Stück	Ø Gewicht	EUR/kg	EUR/kg
Jungrinder	458	313,29	2,66	2,30
Jährlingsrinder - männlich	23	494,22	2,31	2,26
Jährlingsrinder - weiblich	18	386,72	2,24	2,14

Jungrinder: männlich und weiblich, 6 bis 11 Monate, zur Mastung; Jährlingsrinder: 12 bis 23 Monate, zur Mastung

Quelle: AMA

## E) Zuchtrinderverkäufe

### 1) Versteigerungen, Nettopreise in EUR

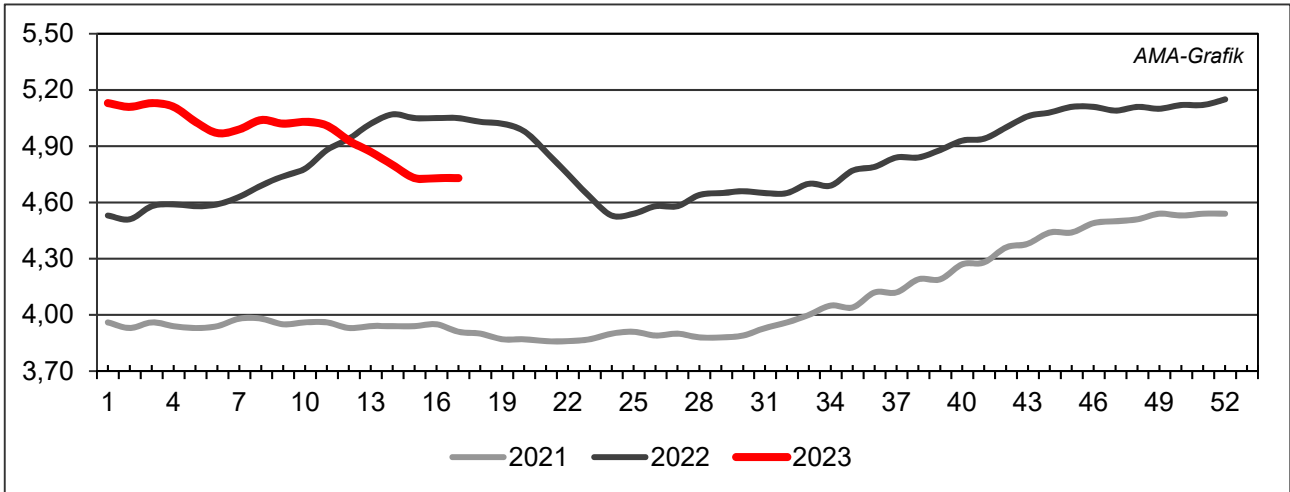
Rotholz, am 26. April 2023

	Rasse	aufgetrieben	verkauft	Durchschnittspreis
Kühe	Brown Swiss	33	33	2.373,03
Kühe	Fleckvieh	122	118	2.374,09
Kühe	Holstein	55	55	2.560,73
Kalbinnen	Brown Swiss	7	6	2.593,33
Kalbinnen	Braunvieh	2	2	1.770,00
Kalbinnen	Holstein	7	6	1.953,33
Kalbinnen	Fleckvieh	173	172	2.464,07
Kälber	Fleckvieh	42	37	452,97
Kälber	Holstein	10	8	405,00

Quelle: Rinderzucht Tirol

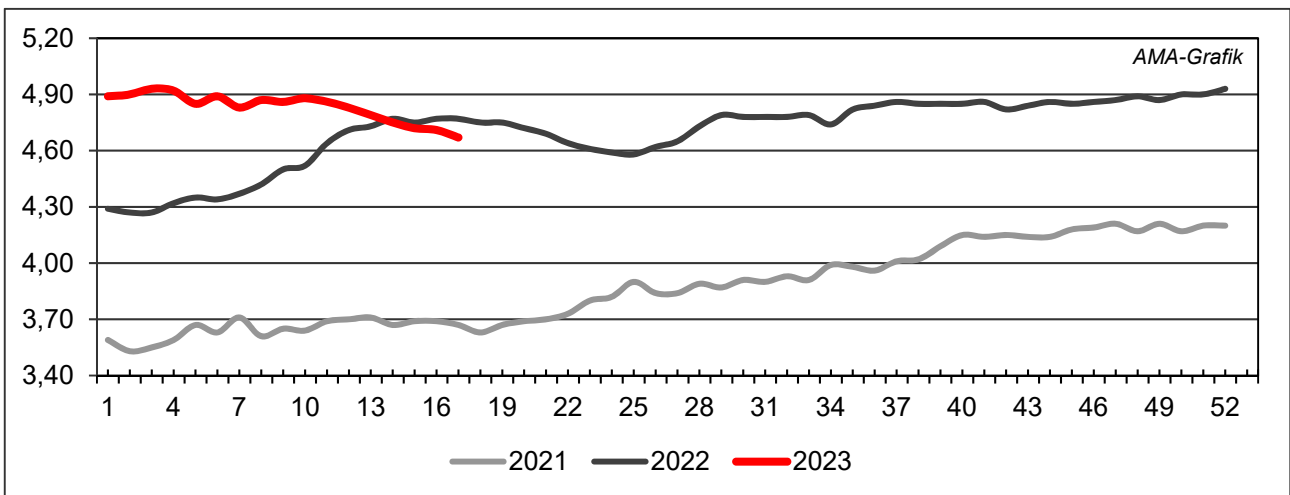
## IV GRAFIK ÖSTERREICH

### F) Schlachtstierpreise (E-P) in EUR/kg, exkl. USt.



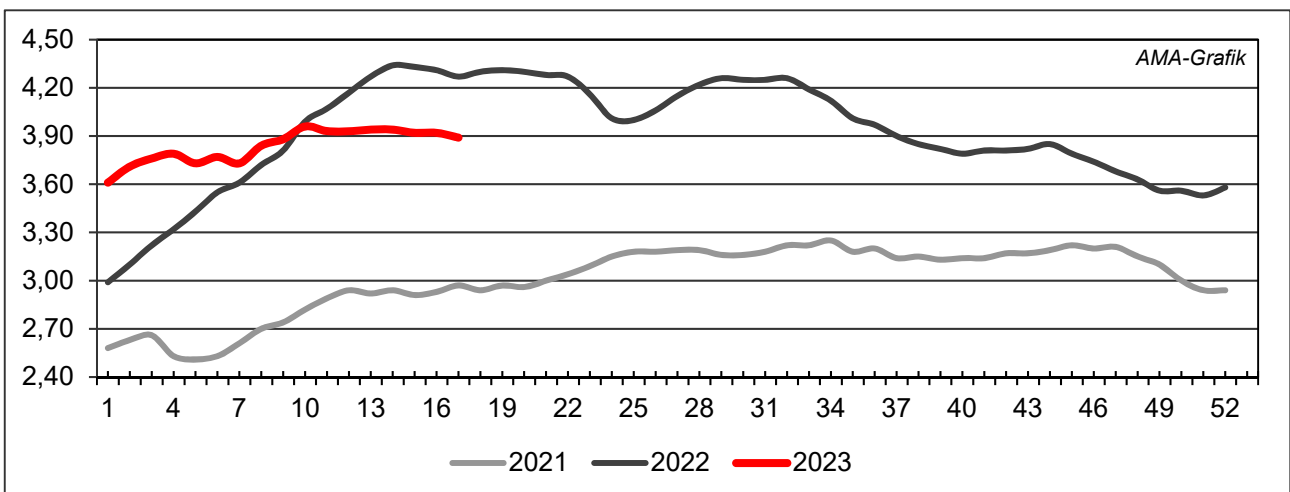
Quelle: AMA

### G) Schlachtkalbinnenpreise (E-P) in EUR/kg, exkl. USt.



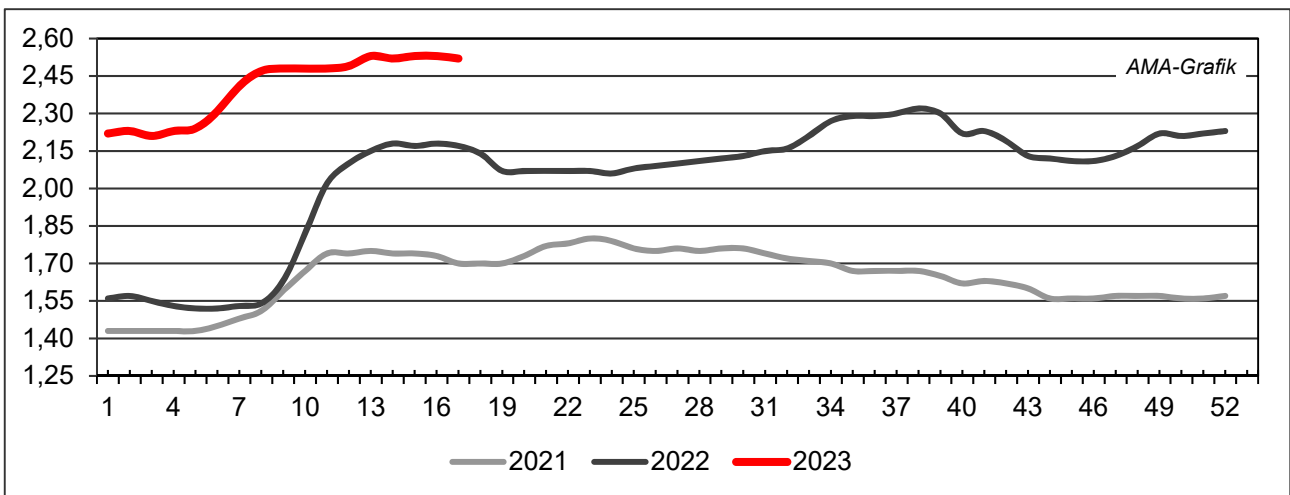
Quelle: AMA

### H) Schlachtkuhpreise (E-P) in EUR/kg, exkl. USt.



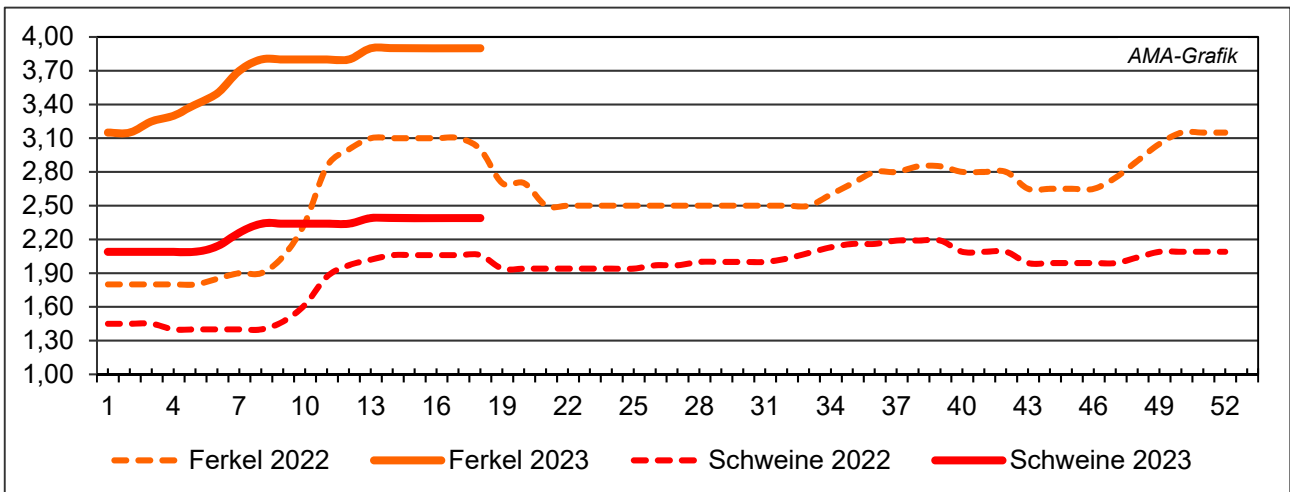
Quelle: AMA

**I) Schweinehälftenpreise (S-P) in EUR/kg, exkl. USt.**



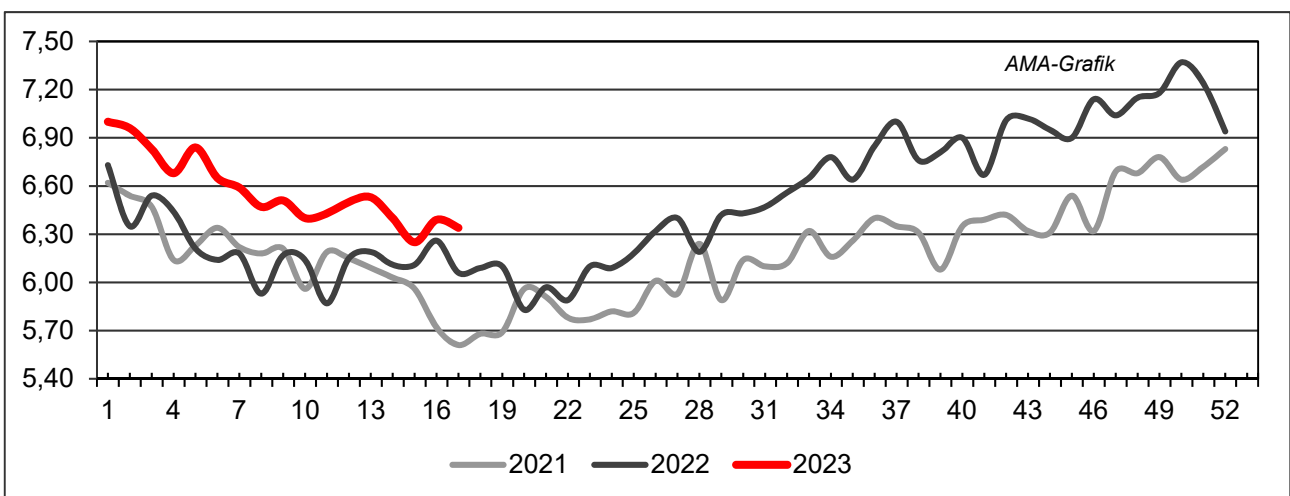
Quelle: AMA

**J) Vergleich der Notierungspreise für Ferkel bzw. Schweine in EUR/kg, exkl. USt.**



Quelle: Erzeugergemeinschaften

**K) Schlachtkälberpreise in EUR/kg, exkl. USt.**



Quelle: AMA

## V MARKT UND PREISE INTERNATIONAL

### L) EU-Preisspiegel für Schlachtvieh

#### 1) Rinder (EUR/100 kg Schlachtgewicht, kalt)

Woche bis:	Jungrinder R3			Jungstiere R3			Ochsen R3			Kühe O3			Kalbinnen R3		
	09.04.	16.04.	23.04.	09.04.	16.04.	23.04.	09.04.	16.04.	23.04.	09.04.	16.04.	23.04.	09.04.	16.04.	23.04.
Belgien	-	-	-	433,50	433,50	433,50	-	-	-	414,46	415,72	415,91	479,00	478,50	478,50
Bulgarien	-	-	-	-	-	562,43	-	-	-	339,43	398,92	339,12	-	-	-
Tschechien	-	-	-	476,07	483,44	476,12	-	-	-	365,44	367,28	369,73	419,69	402,05	394,93
Dänemark	471,65	480,35	476,25	455,28	456,19	446,73	443,73	443,71	471,42	413,94	413,38	416,94	455,01	461,02	469,95
Deutschland	-	-	-	481,12	482,52	482,00	494,14	490,56	489,39	429,28	430,87	434,39	484,93	485,64	486,30
Estland	-	-	-	-	-	-	-	-	-	381,45	376,92	384,56	-	-	-
Irland	515,87	515,29	518,44	510,69	511,80	512,62	527,78	526,76	526,97	454,83	453,59	452,78	530,92	531,57	531,87
Griechenland	-	-	-	423,59	423,59	423,59	-	-	-	265,17	265,17	265,17	-	-	-
Spanien	549,39	541,86	538,07	515,41	531,00	531,64	-	-	-	391,05	389,65	394,32	534,45	545,77	538,32
Frankreich	-	-	-	541,00	539,00	538,00	540,00	539,00	536,00	495,00	493,00	491,00	551,00	551,00	548,00
Kroatien	512,00	512,00	512,00	502,00	509,00	510,00	-	-	-	426,00	450,00	414,00	535,00	533,00	530,00
Italien	537,82	572,38	545,87	535,73	548,18	506,98	444,30	491,14	491,14	388,78	390,94	397,81	523,54	525,82	554,50
Zypern	-	-	-	-	-	-	-	-	-	-	-	-	-	-	-
Lettland	313,79	313,79	364,14	454,74	454,74	427,79	361,79	361,79	361,79	334,87	342,04	335,26	401,00	411,50	388,32
Litauen	-	-	-	422,42	422,58	417,04	-	-	-	383,21	386,10	388,64	386,01	397,86	406,22
Luxemburg	-	-	-	514,78	-	-	550,61	-	-	458,11	452,22	452,22	540,20	547,32	547,32
Ungarn	-	-	-	-	-	-	-	-	-	188,81	195,33	221,83	191,22	192,24	191,60
Malta	-	-	-	430,82	430,82	430,82	-	-	-	252,55	252,55	252,55	393,68	393,68	393,68
Niederlande	501,00	503,00	495,00	488,00	463,00	480,00	-	-	-	442,00	436,00	434,00	261,00	311,00	351,00
ÖSTERREICH	546,66	545,87	541,97	475,73	472,20	469,84	511,68	510,26	500,19	379,73	379,27	375,69	472,79	473,05	467,55
Polen	495,74	497,80	502,06	481,21	475,27	479,34	-	-	-	410,48	408,97	412,47	495,53	499,09	503,36
Portugal	478,28	483,49	467,98	510,69	534,87	531,13	650,00	650,00	450,00	342,43	362,12	335,95	505,62	522,76	515,91
Rumänien	-	-	-	480,55	478,44	407,46	407,51	407,31	407,46	385,12	411,18	362,20	426,53	404,67	472,41
Slowenien	479,68	479,68	479,68	470,07	477,02	478,19	489,68	489,68	-	329,52	316,81	326,52	458,17	458,30	456,76
Slowakei	-	-	-	-	483,18	490,93	-	-	-	256,71	-	-	-	-	-
Finnland	-	-	-	504,58	512,59	508,85	-	-	-	338,75	333,50	335,40	486,14	495,50	497,30
Schweden	516,98	533,52	506,98	510,27	514,18	516,43	515,48	507,67	512,28	472,31	467,94	465,99	504,79	501,61	501,94
<b>EU</b>	<b>538,44</b>	<b>533,28</b>	<b>528,73</b>	<b>501,66</b>	<b>504,34</b>	<b>503,99</b>	<b>525,51</b>	<b>524,30</b>	<b>523,30</b>	<b>432,03</b>	<b>431,81</b>	<b>432,45</b>	<b>519,60</b>	<b>522,25</b>	<b>521,26</b>

Quelle: [http://ec.europa.eu/agriculture/market-observatory/meat/beef/statistics\\_en.htm](http://ec.europa.eu/agriculture/market-observatory/meat/beef/statistics_en.htm), Europäische Kommission

## 2) Marktpreis für geschlachtete Schafe (EUR/100 kg)

	Woche bis:	02.04.2023	09.04.2023	16.04.2023	23.04.2023	Vorwoche ±
<b>SCHWERE LÄMMER</b>	Belgien	689,40	677,70	670,60	668,10	-2,50
	Deutschland	797,93	824,06	828,55	826,40	-2,15
	Spanien	724,09	724,70	724,89	728,18	3,29
	Frankreich	842,00	855,00	844,00	844,00	0,00
	Kroatien	938,32	907,97	944,23	939,34	-4,89
	Irland	675,73	684,70	704,66	731,70	27,04
	Italien	604,00	618,00	574,00	574,00	0,00
	Zypern	730,00	741,00	748,00	740,00	-8,00
	Lettland	550,55	522,59	593,23	586,07	-7,16
	Litauen	570,77	-	504,96	526,72	21,76
	Ungarn	880,33	886,27	825,70	812,09	-13,61
	Niederlande	628,51	633,02	606,16	578,30	-27,86
	ÖSTERREICH	681,00	682,00	673,00	692,00	19,00
	Portugal	604,33	612,67	612,67	505,33	-107,34
	Rumänien	303,30	-	-	445,53	-
	Slowenien	682,23	674,78	631,19	697,80	66,61
	Finnland	549,92	549,92	549,92	549,92	0,00
	Schweden	768,76	754,32	754,87	777,07	22,20
	<i>EU</i>	<i>742,69</i>	<i>751,76</i>	<i>752,02</i>	<i>758,29</i>	<i>6,27</i>
	<b>LEICHTE LÄMMER</b>	Bulgarien	973,20	1.051,47	1.035,89	946,86
Griechenland		-	-	-	-	-
Spanien		738,66	738,69	739,07	742,28	3,21
Kroatien		962,51	929,56	987,19	959,95	-27,24
Italien		898,00	900,00	619,00	619,00	0,00
Lettland		478,30	488,28	600,00	578,22	-21,78
Ungarn		923,24	942,76	887,04	895,03	7,99
Portugal		821,32	825,41	810,86	771,29	-39,57
Slowenien		667,01	671,54	687,53	653,23	-34,30
<i>EU</i>		<i>747,26</i>	<i>747,67</i>	<i>701,70</i>	<i>702,17</i>	<i>0,47</i>

 Quelle: [http://ec.europa.eu/agriculture/sheep-goats/presentations/index\\_en.htm](http://ec.europa.eu/agriculture/sheep-goats/presentations/index_en.htm), Europäische Kommission

## 3) Schweine, Klasse S (EUR/100 kg Schlachtgewicht, kalt)

Woche bis:	02.04.2023	09.04.2023	16.04.2023	23.04.2023	Vorwoche ±
Belgien	233,68	233,94	233,97	233,88	-0,09
Tschechien	235,66	237,35	237,85	236,82	-1,03
Dänemark	194,77	198,51	201,86	203,97	2,11
Deutschland	246,57	246,46	246,99	246,89	-0,10
Estland	221,82	220,15	220,81	221,71	0,90
Spanien	251,58	260,13	258,72	258,72	0,00
Frankreich	254,00	254,00	253,00	253,00	0,00
Kroatien	237,00	232,00	228,00	230,00	2,00
Irland	219,27	219,80	220,02	-	-
Lettland	240,47	246,04	249,17	257,07	7,90
Litauen	225,20	232,35	234,02	240,60	6,58
Luxemburg	244,02	244,40	244,55	244,55	0,00
Ungarn	246,21	246,39	244,75	243,57	-1,18
Niederlande	214,90	214,87	215,05	215,14	0,09
ÖSTERREICH	258,92	258,41	259,18	259,11	-0,07
Polen	243,78	243,30	248,26	258,06	9,80
Portugal	266,04	266,74	266,74	266,74	0,00
Rumänien	233,49	235,07	235,59	236,90	1,31
Slowenien	265,10	263,04	264,00	263,87	-0,13
Slowakei	237,04	236,46	235,23	235,91	0,68
Finnland	231,37	231,41	230,94	230,70	-0,24
Schweden	228,03	228,08	227,16	227,52	0,36
<i>EU</i>	240,96	243,77	243,92	244,60	0,68

Quelle: [http://ec.europa.eu/agriculture/market-observatory/meat/pigmeat/statistics\\_en.htm](http://ec.europa.eu/agriculture/market-observatory/meat/pigmeat/statistics_en.htm), Europäische Kommission



## 4) Schweine, Klasse E (EUR/100 kg Schlachtgewicht, kalt)

Woche bis:	02.04.2023	09.04.2023	16.04.2023	23.04.2023	Vorwoche ±
Belgien	223,85	223,10	224,40	224,46	0,06
Bulgarien	268,53	276,16	277,66	276,23	-1,43
Tschechien	230,53	232,49	232,89	231,58	-1,31
Dänemark	188,86	191,67	197,02	198,61	1,59
Deutschland	242,88	243,03	243,19	243,12	-0,07
Estland	215,53	213,89	215,38	216,76	1,38
Spanien	245,33	249,83	247,05	249,24	2,19
Frankreich	246,00	247,00	246,00	247,00	1,00
Kroatien	240,00	236,00	234,00	235,00	1,00
Irland	219,19	219,60	219,80	-	-
Zypern	241,40	241,61	240,68	240,86	0,18
Lettland	253,72	252,24	259,82	264,43	4,61
Litauen	235,56	240,48	244,16	244,36	0,20
Luxemburg	236,29	236,77	237,02	237,02	0,00
Ungarn	241,99	242,20	240,33	239,74	-0,59
Niederlande	213,76	213,73	213,91	214,00	0,09
ÖSTERREICH	247,52	247,47	248,36	248,66	0,30
Polen	241,71	241,40	246,35	255,93	9,58
Portugal	266,53	267,36	267,36	267,36	0,00
Rumänien	231,74	233,54	234,07	235,15	1,08
Slowenien	244,72	240,44	244,60	242,05	-2,55
Slowakei	239,54	236,17	239,65	237,69	-1,96
Finnland	225,40	224,55	224,23	224,07	-0,16
Schweden	224,92	224,28	225,49	224,52	-0,97
<b>EU</b>	<b>236,14</b>	<b>236,97</b>	<b>237,72</b>	<b>239,53</b>	<b>1,81</b>

Quelle: [http://ec.europa.eu/agriculture/market-observatory/meat/pigmeat/statistics\\_en.htm](http://ec.europa.eu/agriculture/market-observatory/meat/pigmeat/statistics_en.htm), Europäische Kommission

## 5) Ferkel (EUR/Stück)

Woche bis:	02.04.2023	09.04.2023	16.04.2023	23.04.2023	Vorwoche ±
Belgien	92,00	92,00	92,00	92,00	0,00
Dänemark	63,09	64,29	66,03	67,50	1,47
Deutschland	87,40	87,60	87,20	89,20	2,00
Spanien	100,73	100,73	100,73	100,73	0,00
Frankreich	66,75	66,25	67,00	67,25	0,25
Kroatien	93,60	96,00	96,00	96,00	0,00
Italien	113,78	113,78	-	-	-
Lettland	69,51	69,51	-	-	-
Ungarn	109,93	-	108,17	109,31	1,14
Niederlande	75,75	75,75	75,75	76,25	0,50
Portugal	88,00	88,00	88,00	88,00	0,00
Finnland	51,68	52,93	53,34	53,53	0,19
Schweden	86,58	87,33	86,32	85,68	-0,64
<b>EU</b>	<b>87,02</b>	<b>87,40</b>	<b>87,46</b>	<b>88,10</b>	<b>0,64</b>

Quelle: [http://ec.europa.eu/agriculture/market-observatory/meat/pigmeat/statistics\\_en.htm](http://ec.europa.eu/agriculture/market-observatory/meat/pigmeat/statistics_en.htm), Europäische Kommission

## M) Preisentwicklung diverser Länder für Schlachtvieh

### 1) Deutschland gesamt: frei Schlachtstätte je kg SG in EUR ohne MwSt.

Woche bis:	09.04.2023	16.04.2023	23.04.2023	30.04.2023	Vorw. ±
Jungstiere U3	4,76	4,76	4,77	4,78	0,01
Jungstiere R3	4,72	4,73	4,73	4,72	-0,01
Jungstiere O3	4,49	4,49	4,50	4,51	0,01
Kalbinnen R3	4,75	4,76	4,77	4,77	0,00
Kühe R3	4,35	4,36	4,37	4,40	0,03
Kühe O3	4,21	4,22	4,26	4,28	0,02
Kälber E-P	5,41	5,29	5,46	5,28	-0,18
Schweine S	2,42	2,42	2,42	2,42	0,00
Schweine E	2,38	2,38	2,38	2,38	0,00
Lämmer, pauschal	8,08	8,12	8,10	8,11	0,01

Quelle: Bundesministerium für Ernährung, Landwirtschaft und Verbraucherschutz (BLE, Deutschland)

### 2) Preise frei Schlachtstätte in Bayern\*) (EUR/kg Schlachtgewicht)

Woche bis:	09.04.2023	16.04.2023	23.04.2023	30.04.2023	Vorw. ±
Jungstiere U3	4,73	4,71	4,73	4,78	0,05
Jungstiere R3	4,70	4,68	4,70	4,74	0,04
Jungstiere E-P	4,71	4,69	4,71	4,74	0,03
Kalbinnen U3	4,71	4,70	4,70	4,73	0,03
Kalbinnen R3	4,68	4,68	4,68	4,70	0,02
Kalbinnen E-P	4,57	4,58	4,58	4,62	0,04
Kühe U3	4,55	4,55	4,57	4,58	0,01
Kühe R3	4,35	4,35	4,36	4,39	0,03
Kühe E-P	4,17	4,15	4,17	4,21	0,04
Schweine E	2,37	2,37	2,37	2,37	0,00
Schweine S-P	2,38	2,39	2,39	2,38	-0,01

\*) Abrechnung erfolgt bei Rindern und Schweinen nach Warmgewicht

Quelle: Bayerischer Bauernverband

### 3) Italien: Marktbericht Markt Modena - Preise in EUR/kg LG (exkl. USt.)

Nutzkälber/Einsteller	03.04.2023	11.04.2023	17.04.2023	24.04.2023	02.05.2023
Nutzkälber/Fleischrasse Extra Qual.	4,35-5,05	4,35-5,05	4,50-5,20	4,65-5,35	4,65-5,35
Nutzkälber/Fleischrasse	2,48-3,25	2,48-3,25	2,63-3,40	2,78-3,55	2,78-3,55
Einsteller/Limousin	3,89-4,02	3,89-4,02	3,89-4,02	3,91-4,04	3,91-4,04
Einsteller/Kreuzungen	3,59-3,70	3,59-3,70	3,59-3,70	3,61-3,72	3,61-3,72
Schlachtrinder/Jungstiere	03.04.2023	11.04.2023	17.04.2023	24.04.2023	02.05.2023
Limousin	3,76-3,83	3,76-3,83	3,76-3,83	3,76-3,83	3,76-3,83
Charolais u. Kreuzungen Extra Qual.	3,57-3,65	3,55-3,65	3,52-3,62	3,52-3,62	3,52-3,62
Schwarzbunte 1. Qual.	2,26-2,36	2,24-2,34	2,24-2,34	2,24-2,34	2,24-2,34
Schlachtrinder/Kalbinnen	03.04.2023	11.04.2023	17.04.2023	24.04.2023	02.05.2023
Limousin	3,66-3,71	3,66-3,71	3,66-3,71	3,66-3,71	3,66-3,71
Fleischrasse u. Kreuzungen	3,42-3,47	3,42-3,47	3,42-3,47	3,42-3,47	3,42-3,47

Quelle: www.borsamercimodena.it, Borsa Merci di Modena

## Marktbericht Markt Modena - Fleischpreise in EUR/kg

Jungstierfleisch/Hälften	03.04.2023	11.04.2023	17.04.2023	24.04.2023	02.05.2023
Extra Qualität	7,14-7,34	7,14-7,34	7,14-7,34	7,14-7,34	7,14-7,34
1. Qualität	6,69-7,19	6,69-7,19	6,64-7,14	6,64-7,14	6,64-7,14
2. Qualität	6,24-6,59	6,20-6,55	6,15-6,50	6,15-6,50	6,15-6,50
Kalbinnenfleisch/Hälften	03.04.2023	11.04.2023	17.04.2023	24.04.2023	02.05.2023
Extra Qualität	6,85-7,02	6,85-7,02	6,85-7,02	6,85-7,02	6,85-7,02
1. Qualität	6,30-6,60	6,30-6,60	6,30-6,60	6,30-6,60	6,30-6,60
2. Qualität	6,10-6,30	6,10-6,30	6,10-6,30	6,10-6,30	6,10-6,30

Quelle: [www.borsamermodena.it](http://www.borsamermodena.it), Borsa Merci di Modena

### 4) Italien: Richtpreis Schlachtschweine in EUR/kg

Notierung vom:	13.04.2023	20.04.2023	27.04.2023
Schlachtschweine 130 - 144 kg LG	1,95	-	1,92-1,93

Quelle: [www.listinicum.it](http://www.listinicum.it), Commissione Unica Nazionale

### 5) Niederlande: Schweine und Ferkel in EUR/kg

Woche bis:	23.04.2023	30.04.2023	07.05.2023
Vion, ab Hof, inkl. USt., in EUR/kg SG Basispreis 56 % MFA, Typ A, 78 - 100 kg	2,38	2,38	2,38
Ferkel (BestPigletPrice), EUR/Stück	77,50	77,50	77,50

Quelle: VDE Varkenshandel

### 6) Dänemark: Produzentenpreise

Woche bis:	23.04.2023	30.04.2023	07.05.2023
Schlachtschweine, 61 % MFA in EUR/kg	1,81	1,85	1,85

Quelle: Danish Crown

### 7) Frankreich: Schweine in EUR/kg SG, ab Hof

Woche bis:	23.04.2023	30.04.2023	07.05.2023
Bretagne, 56 % Fleischanteil Montag	2,352	2,292	2,232
Donnerstag	2,302	2,242	-

Quelle: [www.marche-porc-breton.com](http://www.marche-porc-breton.com), Marché du Porc Breton

### 8) Spanien: Mercolleida, Notierungen in EUR

Notierung vom:	13.04.2023	20.04.2023	27.04.2023
Schweine in EUR/kg LG (Cerdo Selecto)	2,04	2,04	2,04
Ferkel (20 kg) in EUR/Stück (Precio Base Lleida)	91,00	91,00	91,00

Quelle: ANAFRIC

Der Marktbericht Vieh und Fleisch erscheint wöchentlich.

Dieser Bericht ist auf der Webseite der  
Agrarmarkt Austria ([www.ama.at](http://www.ama.at)) im Internet verfügbar.

Die nächste Ausgabe wird voraussichtlich am 11. Mai 2023 erscheinen.

### **Impressum**

Informationen gemäß § 5 E-Commerce Gesetz und Offenlegung gemäß § 25 Mediengesetz

Medieninhaber, Herausgeber, Vertrieb: Agrarmarkt Austria

Redaktion: GB I/Abt. 3 – Referat 08

Dresdner Straße 70

1200 Wien

UID-Nr.: ATU16305503

Telefon: +43 50 3151-248

Fax: +43 50 3151-396

E-Mail: [preismeldungen@ama.gv.at](mailto:preismeldungen@ama.gv.at)

Vertretungsbefugt:

- Mag.<sup>a</sup> Lena Karasz, Vorstandsmitglied für den Geschäftsbereich I
- Dipl.-Ing. Günter Griesmayr, Vorstandsvorsitzender und Vorstandsmitglied für den Geschäftsbereich II

Die Agrarmarkt Austria ist eine gemäß § 2 AMA-Gesetz 1992, BGBl. Nr. 376/1992, eingerichtete juristische Person öffentlichen Rechts, deren Aufgaben in § 3 leg. cit. festgelegt sind. Sie unterliegt gemäß § 25 leg. cit. der Aufsicht des gemäß Bundesministeriengesetz 1986, BGBl. Nr. 76/1986, für Landwirtschaft zuständigen Mitglieds der Bundesregierung.

Hersteller: Eigendruck

Bildnachweis: [www.pixabay.com](http://www.pixabay.com)

Verlagsrechte: Die in dieser Broschüre veröffentlichten Beiträge sind urheberrechtlich geschützt. Alle Rechte sind vorbehalten. Nachdruck und Auswertung der von der AGRARMARKT AUSTRIA erhobenen Daten sind mit Quellenangabe gestattet. Alle Angaben ohne Gewähr.

Im Sinne des Gleichheitsgrundsatzes haben die Ausführungen in gleicher Weise für alle Geschlechter Geltung.