



K-Ö
Gemäß des § 3 Abs. 1 Z 1 des AMA-Gesetzes 1992 (BGBl. Nr. 376/1992 i. d. g. F.)
Zertifiziertes Qualitätsmanagement-System nach ÖNORM EN ISO 9001 REG. Nr. 01537/0
Zertifiziertes Informationssicherheits-Managementsystem nach ÖNORM ISO/IEC 27001 REG Nr. 35/0
Zertifiziertes Umweltmanagement-System nach EMAS REG Nr. AT-000680 und ÖNORM EN ISO 14001 REG Nr. 02982/0

AMA
AgrarMarkt Austria

www.ama.at



Marktbericht

VIEH UND FLEISCH | 13. Woche | 29.03.2021 – 04.04.2021

13. AUSGABE 2021

Marktübersicht
Preisbericht Österreich
Markt Österreich
Markt und Preise international

I N H A L T

I.....	MARKTÜBERSICHT	3
II.....	PREISBERICHT ÖSTERREICH	5
	A) Preisbericht	5
	B) Preisbericht – Zukauf EU	8
III.....	MARKT ÖSTERREICH	9
	C) Daten aus der Rinderdatenbank	9
	D) Lebendvermarktung von Nutzkälbern, Jung -und Jährlingsrindern in Österreich	10
	E) Zuchtrinderverkäufe	10
IV.....	GRAFIK ÖSTERREICH	11
	F) Schlachtstierpreise (E-P)	11
	G) Schlachtkalbinnenpreise (E-P)	11
	H) Schlachtkuhpreise (E-P)	11
	I) Schweinehälftenpreise (S-P)	12
	J) Vergleich der Notierungspreise für Ferkel bzw. Schweine	12
	K) Schlachtkälberpreise.....	12
V.....	MARKT UND PREISE INTERNATIONAL	13
	L) EU-Preisspiegel für Schlachtvieh.....	13
	M) Preisentwicklung diverser Länder für Schlachtvieh	19

I MARKTÜBERSICHT

Stabile Schlachtrinderpreise

Der durchschnittliche Auszahlungspreis der Schlachthöfe (E-P) für Jungstiere stieg in der Berichtswoche um 1 Cent auf EUR 3,94 je kg. Er lag um 7,4 % über dem Niveau des Vorjahres.

Für Schlachtkühe wurde um 1 Cent je kg weniger bezahlt. Der Preis lag bei EUR 2,93 je kg und um 22,6 % über dem Vorjahresniveau.

Der Preis für Kalbinnen blieb unverändert bei EUR 3,70 je kg. Damit lag der Durchschnittspreis um 14,9 % über der Linie des Vorjahres.

Bei Schlachtkälbern sank der Preis um 5 Cent auf EUR 6,10 je kg. Im Vergleich zur Vorjahreswoche ergab das ein Plus von 8,5 %.

Preiserwartungen Rinder für die 14. KW

Laut ARGE Rind herrscht eine ausgeglichene Marktsituation sowohl bei weiblichen als auch bei männlichen Schlachtrindern. Trotz der fehlenden Schlachttag rund um Ostern gibt es im Handel mit Schlachtrindern wie im restlichen Europa keine Überhänge. Bei Jungstieren ist das Angebot im Vergleich zur Vorwoche rückläufig. Der Schwerpunkt der Nachfrage wandert vom Vorderviertel in Richtung Kurzbratteile. Das Fehlen einer Öffnungsperspektive für die Gastronomie dämpft nach wie vor die Stimmung. Bezüglich Jungstier-Notierung konnte wieder keine Einigung mit allen Marktpartnern gefunden werden. In der Schlachtkuhvermarktung waren die Angebotsmengen in den letzten Wochen etwas höher und pendeln aktuell zurück. Der Absatz in Richtung Schweiz befindet sich nach wie vor auf einem höheren Niveau. Exporte nach Spanien und Frankreich gestalten sich aufgrund der wiedereingeführten Lockdowns schwieriger. Die Preise sind stabil. Bei Schlachtkälbern war die Nachfrage vor den Osterfeiertagen sehr gut, wird in den nächsten Wochen aber wieder zurückgehen. Die Preise geben nach.

Ausgeglichener Schweinemarkt

Der Durchschnittspreis (S-P) für Schlachtschweine stieg in der Berichtswoche um 1 Cent je kg. Er lag bei EUR 1,75 je kg und um 12,5 % unter dem Vorjahrespreis.

Der Schlachtpreis für Zuchtsauen stieg um 2 Cent auf EUR 1,19 je kg. Im Vergleich zum Vorjahr ergab das ein Minus von 23,7 %.

Laut Österreichischer Schweinebörse standen sich Angebot und Nachfrage vor Ostern ausgewogen gegenüber. Sowohl auf dem Lebend- als auch auf dem Fleischmarkt liefen die Warenströme mit routinemäßigem Tempo. Während das Ostergeschäft in der Verarbeitung bereits abgeschlossen war, verzeichnete der Lebensmitteleinzelhandel abermals eine besonders lebhaftere Nachfrage nach Frischfleisch. Bei Corona-bedingt weiterhin geschlossener Gastronomie dürften private Grillaktivitäten für Impulse gesorgt haben. Die Mastschweine-Notierung bleibt bis zum 14. April unverändert bei EUR 1,62 je kg.

Ferkelangebot nicht bedarfsdeckend

Auf dem österreichischen Ferkelmarkt lag die Nachfrage weiterhin deutlich über dem Angebot. Die Ferkelnotierung bleibt in der 14. Kalenderwoche unverändert bei EUR 2,80 je kg.

Europaweit lief der Ferkelhandel etwas ruhiger. Verantwortlich dafür waren reduzierte Aktivitäten vor dem Osterfest sowie das Ende des Aufwärtstrends bei den Schweinepreisen. Die Ferkelnotierungen verharrten zumeist auf dem Niveau der Vorwoche.

EU-Schweinemarkt: Kaum Angebotsüberhänge

Der EU-Schweinemarkt steht rund um Ostern traditionell im Zeichen der durch den Ausfall von Arbeitstagen verringerten Schlachtkapazitäten. Dadurch entsteht oftmals ein Überangebot, das die Preisentwicklung negativ beeinflusst. In diesem Jahr dürften sich keine großen Überhänge bilden. Daher blieben die meisten Notierungen unverändert, nur in Italien gab es leichten Preisdruck. Frankreich verzeichnete sogar einen geringfügigen Anstieg.

In Deutschland haben sich durch die fehlenden Schlachttage regionale Überhänge gebildet. Insgesamt sind die Verhältnisse aber fast ausgeglichen. Die kalten Temperaturen verzögern den Beginn der Grillsaison. Für die nächsten Wochen wird jedoch eine Belebung der Nachfrage nach Frisch- und Verarbeitungsfleisch erwartet. Der Vereinigungspreis für Schlachtschweine bleibt im Zeitraum 8. bis 14. April unverändert bei EUR 1,50 je kg.

II PREISBERICHT ÖSTERREICH

A) Preisbericht für die 13. Woche, 29. März 2021 bis 04. April 2021

1) Auszahlungspreise inkl. Zu- und Abschläge*) (EUR/kg, exkl. USt.) frei Schlachthof und Umsatzmengen (Stück) der meldepflichtigen Schlachthöfe, Herkunft Österreich

Österreich ¹⁾	12. Woche 21		13. Woche 21		Vorw. ±	13. KW 20
	EUR/kg	Stück	EUR/kg	Stück	EUR/kg	EUR/kg
Jungstiere U3	3,99	808	3,99	758	0,00	3,71
Jungstiere R3	3,94	286	3,94	234	0,00	3,64
Jungstiere E-P	3,93	3.104	3,94	2.835	0,01	3,67
Ochsen U3	4,50	114	4,55	119	0,05	4,26
Ochsen R3	4,41	106	4,30	102	-0,11	3,99
Ochsen E-P ⁴⁾	4,41	357	4,39	373	-0,02	4,10
Kühe R3	3,03	391	3,00	362	-0,03	2,50
Kühe O3	2,82	107	2,82	98	0,00	2,34
Kühe E-P	2,94	2.408	2,93	2.204	-0,01	2,39
Kalbinnen U3	3,87	439	3,89	414	0,02	3,36
Kalbinnen R3	3,65	292	3,66	325	0,01	3,19
Kalbinnen E-P	3,70	1.210	3,70	1.229	0,00	3,22
Schweine S ²⁾	1,77	50.750	1,78	50.530	0,01	2,04
Schweine E ²⁾	1,67	20.778	1,68	21.592	0,01	1,92
Schweine U ²⁾	1,67	1.002	1,53	1.043	-0,01	1,72
Schweine S-P ²⁾	1,74	72.569	1,75	73.210	0,01	2,00
Zuchtsauen	1,17	991	1,19	850	0,02	1,56
Kälber E-P ³⁾	6,15	653	6,10	425	-0,05	5,62
Jungrinder E-P ³⁾	4,77	186	4,85	206	0,08	4,88

Quelle: AMA

Niederösterreich	12. Woche 21		13. Woche 21		Vorw. ±	13. KW 20
	EUR/kg	Stück	EUR/kg	Stück	EUR/kg	EUR/kg
Jungstiere U3	4,01	152	4,01	163	0,00	3,70
Jungstiere R3	3,99	45	3,91	56	-0,08	3,63
Jungstiere E-P	3,94	749	3,96	664	0,02	3,65
Ochsen U3	-	-	-	-	-	-
Ochsen R3	-	-	-	-	-	-
Ochsen E-P ⁴⁾	-	-	-	-	-	-
Kühe R3	2,93	67	2,90	69	-0,03	2,44
Kühe O3	2,55	13	2,63	9	0,08	2,30
Kühe E-P	2,86	365	2,85	317	-0,01	2,39
Kalbinnen U3	3,75	100	3,80	94	0,05	3,41
Kalbinnen R3	3,63	31	3,61	48	-0,02	3,16
Kalbinnen E-P	3,64	212	3,72	237	0,08	3,30
Schweine S ²⁾	1,79	8.705	1,80	7.939	0,01	2,06
Schweine E ²⁾	1,67	3.343	1,68	3.585	0,01	1,94
Schweine U ²⁾	1,45	164	1,46	219	0,01	1,71
Schweine S-P ²⁾	1,76	12.212	1,75	11.748	-0,01	2,02
Zuchtsauen	1,15	211	1,15	134	0,00	1,56
Kälber E-P ³⁾	-	-	-	-	-	-
Jungrinder E-P ³⁾	-	-	-	-	-	-

*) z.B. BIO, Mengenzuschläge, Markenprogramme, Klassifizierungskosten

1) Inkl. Salzburg und Kärnten, aus Datenschutzgründen können diese Preise und Umsatzmengen nicht veröffentlicht werden

2) Abrechnung erfolgt nach Warmgewicht

3) Inkl. Tirol, aus Datenschutzgründen können Bundesländerpreise und Umsatzmengen nicht veröffentlicht werden

4) Aus Datenschutzgründen können Bundesländerwerte der einzelnen Qualitätsklassen nicht veröffentlicht werden

Quelle: AMA

Auszahlungspreise inkl. Zu- und Abschläge*) (EUR/kg, exkl. USt.) frei Schlachthof und Umsatzmengen (Stück) der meldepflichtigen Schlachthöfe, Herkunft Österreich

	12. Woche 21		13. Woche 21		Vorw. ±	13. KW 20
	EUR/kg	Stück	EUR/kg	Stück	EUR/kg	EUR/kg
Oberösterreich						
Jungstiere U3	3,99	453	3,98	356	-0,01	3,71
Jungstiere R3	3,93	159	3,94	113	0,01	3,63
Jungstiere E-P	3,93	1.608	3,93	1.371	0,00	3,68
Ochsen U3	-	-	-	-	-	-
Ochsen R3	-	-	-	-	-	-
Ochsen E-P ⁴⁾	-	-	-	-	-	-
Kühe R3	3,05	156	3,04	124	-0,01	2,47
Kühe O3	2,81	40	2,80	34	-0,01	2,25
Kühe E-P	2,97	879	2,95	819	-0,02	2,35
Kalbinnen U3	3,68	127	3,57	97	-0,11	3,31
Kalbinnen R3	3,49	88	3,55	107	0,06	3,25
Kalbinnen E-P	3,57	415	3,51	392	-0,06	3,21
Schweine S ²⁾	1,76	16.948	1,78	17.026	0,02	2,04
Schweine E ²⁾	1,66	6.983	1,69	7.007	0,03	1,92
Schweine U ²⁾	1,60	368	1,67	363	0,07	1,71
Schweine S-P ²⁾	1,73	24.335	1,75	24.432	0,02	2,00
Zuchtsauen	1,20	382	1,24	271	0,04	1,57
Kälber E-P ³⁾	-	-	-	-	-	-
Jungrinder E-P ³⁾	-	-	-	-	-	-

Quelle: AMA

	12. Woche 21		13. Woche 21		Vorw. ±	13. KW 20
	EUR/kg	Stück	EUR/kg	Stück	EUR/kg	EUR/kg
Steiermark						
Jungstiere U3	3,99	67	3,98	71	-0,01	3,69
Jungstiere R3	-	-	-	-	-	3,64
Jungstiere E-P	3,91	244	3,97	223	0,06	3,69
Ochsen U3	-	-	-	-	-	-
Ochsen R3	-	-	-	-	-	-
Ochsen E-P ⁴⁾	-	-	-	-	-	-
Kühe R3	3,01	57	2,96	48	-0,05	-
Kühe O3	-	-	-	-	-	-
Kühe E-P	2,94	309	2,90	297	-0,04	-
Kalbinnen U3	4,02	122	3,97	122	-0,05	-
Kalbinnen R3	3,73	92	3,68	87	-0,05	-
Kalbinnen E-P	3,87	283	3,75	275	-0,12	-
Schweine S ²⁾	1,77	24.062	1,78	25.050	0,01	2,04
Schweine E ²⁾	1,67	10.060	1,66	10.813	-0,01	1,91
Schweine U ²⁾	1,53	459	1,45	457	-0,08	1,72
Schweine S-P ²⁾	1,74	34.584	1,74	36.324	0,00	1,99
Zuchtsauen	1,15	372	1,16	432	0,01	1,55
Kälber E-P ³⁾	-	-	-	-	-	-
Jungrinder E-P ³⁾	-	-	-	-	-	-

*) z.B. BIO, Mengenzuschläge, Markenprogramme, Klassifizierungskosten

1) Inkl. Salzburg und Kärnten, aus Datenschutzgründen können diese Preise und Umsatzmengen nicht veröffentlicht werden

2) Abrechnung erfolgt nach Warmgewicht

3) Inkl. Tirol, aus Datenschutzgründen können Bundesländerpreise und Umsatzmengen nicht veröffentlicht werden

4) Aus Datenschutzgründen können Bundesländerwerte der einzelnen Qualitätsklassen nicht veröffentlicht werden

Quelle: AMA

2) Notierungspreise in EUR/kg (exkl. USt.):

Schweinebörse Österreich	25.03.21-31.03.21	01.04.21-07.04.21	08.04.21-14.04.21
Mastschw. 56 % MFA (notiert frei Rampe)	1,62	1,62	1,62
Zuchten (notiert frei Rampe)	1,24	1,24	1,24

EZG Gut Streitdorf	12. Woche 21	13. Woche 21	14. Woche 21
ÖHYB-Ferkel bis 25 kg	2,80	2,80	2,80

Quelle: Erzeugergemeinschaften

3) Schafpreise in EUR/kg (exkl. USt.) für Frischware:

	11. Woche 21	12. Woche 21	13. Woche 21
Schlachtlämmer (17 - 22 kg SG)	6,12	6,03	6,24

Quelle: AMA

4) Verkaufspreise der Österr. Schaf- und Ziegenbörse in EUR/kg (exkl. USt.) für die 13. Woche 2021:

Lebendpreis	Stück	Gesamtgewicht	Durchschnittspreis
Lämmer Kategorie I	1.315	54.161,00	2,57
Lämmer Kategorie I (Bio)	21	943,00	2,65
Lämmer Kategorie II / III	51	1.982,00	2,06
Lämmer Kategorie II / III (Bio)	7	205,00	1,90
Altschafe / Altwidder	63	4.950,55	0,54
Altziegen / Altböcke	4	222,00	0,69
Kitze	35	627,00	3,02
Kitze (Bio)	-	-	-
Fleischpreise	Stück	Gesamtgewicht	Durchschnittspreis
Lämmer Kategorie I	252	4.896,35	5,94
Lämmer Kategorie I (Bio)	208	4.326,58	6,81
Lämmer Kategorie II / III	2	29,80	4,86
Lämmer Kategorie II / III (Bio)	2	74,24	5,04
Altschafe / Altwidder	-	-	-
Kitze	23	166,82	7,58
Kitze (Bio)	-	-	-

Quelle: Österreichische Schaf- und Ziegenbörse reg. Gen. m. b. H.

5) Preis- bzw. Markterwartungen für Schlachtrinder in EUR/kg, exkl. USt.:

Rinderbörse Österreich	12. Woche 2021	13. Woche 2021	14. Woche 2021
Jungstier HK R2/3	*)	*)	*)
Kalbin HK R2/3	2,95	2,95	2,95
Kuh HK R2/3	2,39	2,39	2,39
Schlachtkälber HK R2/3	5,85	5,85	5,75

*) Notierung ausgesetzt

Quelle: www.rinderboerse.at

6) Marktpreise für Futtermittelmischungen in EUR/100kg, exkl. USt.:

	Dezember 2020	Jänner 2021	Februar 2021
Schweinemastfutter (Alleinfutter) GVO frei	28,36	29,72	30,65
Schweinemastfutter (Alleinfutter) GVO	25,48	25,90	26,79

Gewichtete Durchschnittspreise; frei Betrieb; Mindestabnahmemenge ca. 3 Tonnen lose Staffel; konventionelles Futter, exkl. BIO-Ware

Quelle: AMA

B) Preisbericht – Zukauf EU* für 01. Februar 2021 bis 28. Februar 2021

 1) Preise (EUR/kg, exkl. USt.) und Umsatzmengen (Stück) der meldepflichtigen
 Schlachthöfe

	Jänner 2021		Februar 2021		± Vormonat EUR/kg	Feb. 2020 EUR/kg
	EUR/kg	Stück	EUR/kg	Stück		
Deutschland						
Jungtiere E-P	3,33	58	3,43	2	0,10	-
Stierfleisch E-P	3,26	3	3,03	2	-0,23	2,92
Kühe E-P	2,10	32	2,04	4	-0,06	1,65
Schweine S-P **	1,26	38.417	1,26	48.219	0,00	1,95
Slowenien						
Jungtiere E-P	3,29	333	3,30	261	0,01	3,42
Stierfleisch E-P	2,91	20	3,14	26	0,23	3,05
Kühe E-P	2,42	487	2,44	554	0,02	2,63
Kalbinnen E-P	3,08	151	3,15	130	0,07	3,29
Schweine S-P **	1,40	275	1,41	717	0,01	1,99
Tschechien						
Jungtiere E-P	3,34	1.263	3,42	1.104	0,08	3,40
Stierfleisch E-P	3,02	49	3,29	52	0,27	3,11
Kühe E-P	2,47	1.628	2,46	1.084	-0,01	2,62
Kalbinnen E-P	3,10	953	3,17	626	0,07	3,11
Schweine S-P **	1,21	768	1,29	1.555	0,08	1,89
Slowakei						
Jungtiere E-P	3,22	74	3,18	77	-0,04	3,35
Stierfleisch E-P	3,03	28	3,01	72	-0,02	2,76
Kühe E-P	2,11	326	2,15	202	0,04	2,34
Kalbinnen E-P	2,60	76	2,36	55	-0,24	2,74
Ungarn						
Jungtiere E-P	3,23	526	3,26	420	0,03	3,26
Stierfleisch E-P	3,05	73	3,05	57	0,00	3,07
Kühe E-P	2,40	464	2,46	585	0,06	2,34
Kalbinnen E-P	3,17	245	3,06	240	-0,11	3,18
Schweine S-P **	1,31	1.321	1,37	1.504	0,06	1,90
Kroatien						
Kühe E-P	2,39	396	2,25	209	-0,14	2,47
Kalbinnen E-P	2,72	28	2,91	17	0,19	3,12
Schweine S-P **	1,31	316	1,34	957	0,03	1,92
Niederlande						
Schweine S-P **	1,44	3.682	1,47	5.729	0,03	1,96
Frankreich						
Kühe E-P	1,57	1	-	-	-	3,02
Rumänien						
Jungtiere E-P	3,15	99	3,21	25	0,06	3,34
Stierfleisch E-P	2,78	1	-	-	-	2,77
Kalbinnen E-P	3,32	1	-	-	-	3,32
Dänemark						
Kühe E-P	1,95	1	1,95	1	0,00	-
Schweine S-P **	1,41	71	1,44	44	0,03	-
Lettland						
Kalbinnen E-P	3,17	4	3,29	14	0,12	-

* Schlachttiere wurden aus EU-Staaten lebend zugekauft und in Österreich geschlachtet

** Abrechnung erfolgt nach Warmgewicht

Quelle: AMA

III MARKT ÖSTERREICH

C) Daten aus der Rinderdatenbank

2021		Jän.	Feb.	März	April	Mai	Juni	Juli	Aug.	Sept.	Okt.	Nov.	Dez.	Jahr
Schlachtungen bis 8 Monate														
AT 1)	♂	2.899	3.134											6.033
	♀	1.438	1.582											3.020
andere Länder 2)	♂	4	0											4
	♀	0	1											1
Schlachtungen über 8 Monate														
AT 1)	♂	18.304	19.634											37.938
	♀	18.607	17.939											36.546
andere Länder 2)	♂	2.494	2.190											4.684
	♀	5.187	4.360											9.547
Schlachtungen gesamt														
AT 1)	♂	21.203	22.768											43.971
	♀	20.045	19.521											39.566
	gesamt	41.248	42.289											83.537
andere Länder 2)	♂	2.498	2.190											4.688
	♀	5.187	4.361											9.548
	gesamt	7.685	6.551											14.236
Versendungen und Exporte von Lebendrindern in Stück														
in EU-Länder	♂	3.667	3.138											6.805
	♀	2.486	2.416											4.902
Zugänge und Importe von Lebendrindern in Stück														
aus EU-Ländern	♂	32	17											49
	♀	131	86											217

Schlachtungen gesamt, getrennt nach Herkunftsländern für Februar 2021

	BE	CH	CZ	DE	DK	FR	HR	HU	IT	LU	LV	NL	PL	RO	SI	SK	UK	ges.
♂	0	0	2.446	109	0	15	2	1.064	5	1	41	40	9	125	572	259	0	4.688
♀	1	8	4.289	116	6	36	624	2.212	0	1	29	3	7	2	1.362	851	1	9.548
gesamt	1	8	6.735	225	6	51	626	3.276	5	2	70	43	16	127	1.934	1.110	1	14.236
in %	0,01	0,06	47,31	1,58	0,04	0,36	4,40	23,01	0,04	0,01	0,49	0,30	0,11	0,89	13,59	7,80	0,01	100,00

1) Geburt und Schlachtung der Rinder in Österreich

2) Geburt der Rinder nicht in Österreich, geschlachtet in Österreich

AT= Österreich, ♂= männlich, ♀=weiblich, BE= Belgien, BG= Bulgarien, CH= Schweiz, CZ= Tschechien, DE= Deutschland, DK= Dänemark, EE= Estland, EL= Griechenland, ES= Spanien, FR= Frankreich, HR= Kroatien, HU= Ungarn, IE= Irland, IT= Italien, LT= Litauen, LU= Luxemburg, LV= Lettland, NL= Niederlande, PL= Polen, PT= Portugal, RO= Rumänien, SE= Schweden, SI= Slowenien, SK= Slowakei, UK= Vereinigtes Königreich

Quelle: AMA

D) Lebendvermarktung von Nutzkälbern, Jung- und Jährlingsrindern in Österreich

1) Männliche Nutzkälber zwischen 8 Tagen und vier Wochen in EUR/Stück (exkl. USt.)

	13. Woche 21			13. KW 20
	Stück	Ø Gewicht	EUR/Stück	EUR/Stück
Stierkälber - Milchrasen	53	66,17	103,51	78,38
Stierkälber - Fleischrasen *)	225	79,19	331,64	298,19

*) Fleischrasen, Zweinutzungsrasen oder aus einer Kreuzung mit einer Fleischrasse

Quelle: AMA

2) Jungrinder und Jährlingsrinder in EUR/kg (exkl. USt.)

	13. Woche 21			13. KW 20
	Stück	Ø Gewicht	EUR/kg	EUR/kg
Jungrinder	386	315,42	2,41	2,31
Jährlingsrinder - männlich	7	375,43	2,12	2,22
Jährlingsrinder - weiblich	12	417,92	1,88	1,76

Jungrinder: männlich und weiblich, 6 bis 11 Monate, zur Mastung; Jährlingsrinder: 12 bis 23 Monate, zur Mastung

Quelle: AMA

E) Zuchtrinderverkäufe

1) Versteigerungen, Nettopreise in EUR

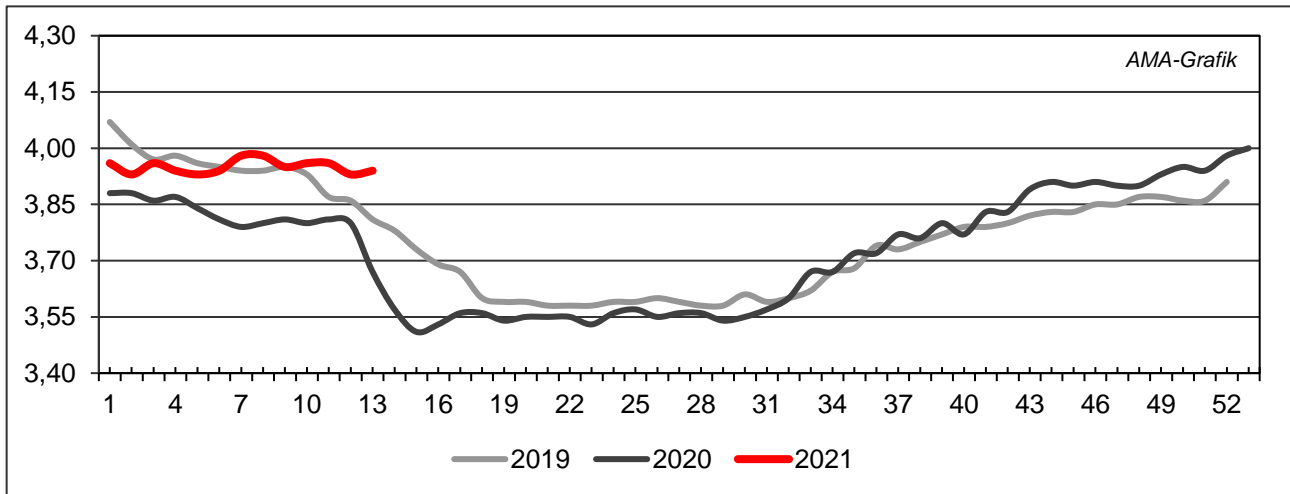
Ried, am 30. März 2021

	Rasse	aufgetrieben	verkauft	Durchschnittspreis
Stiere	Fleckvieh	-	4	1.808,00
Erstlingskühe	Fleckvieh	-	19	2.008,00
Kalbinnen	Fleckvieh	-	129	1.933,00
Zuchtkälber weiblich	Fleckvieh	-	146	554,00

Quelle: EZG Fleckviehzuchtverband Inn- und Hausruckviertel

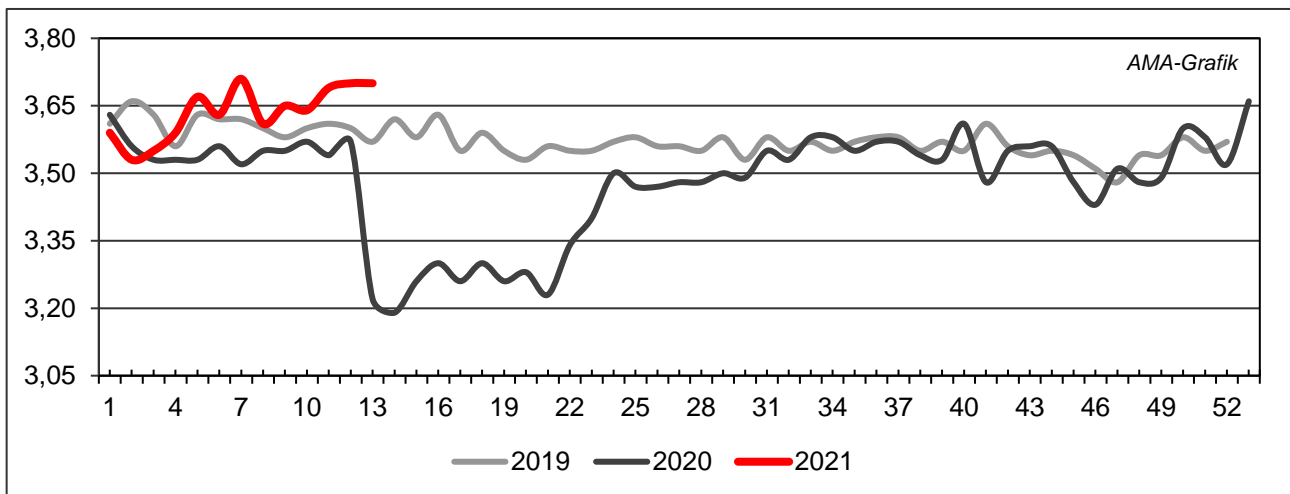
IV GRAFIK ÖSTERREICH

F) Schlachtstierpreise (E-P) in EUR/kg, exkl. USt.



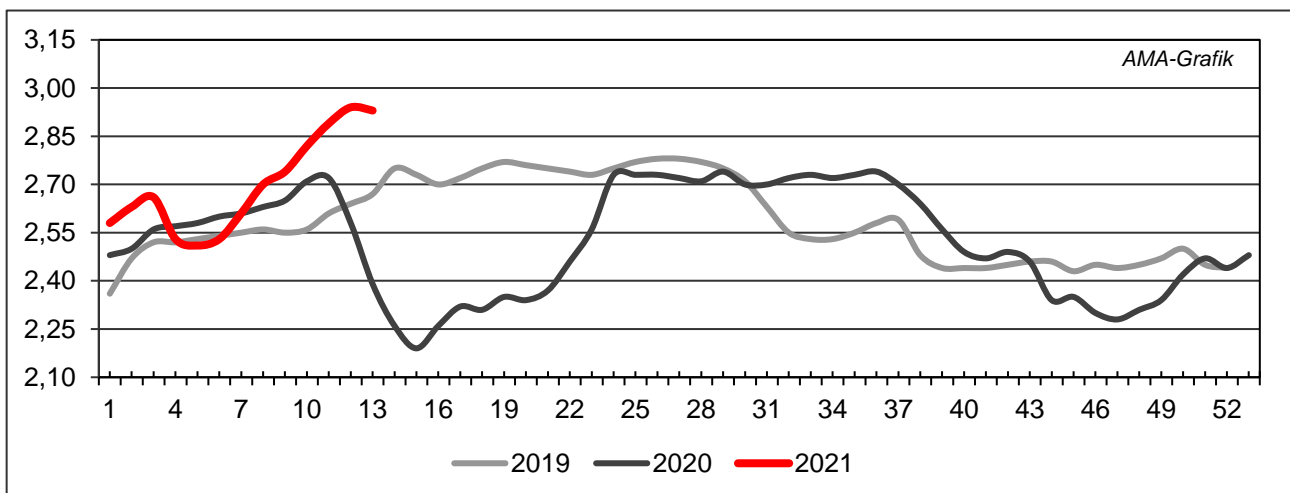
Quelle: AMA

G) Schlachtkalbinnenpreise (E-P) in EUR/kg, exkl. USt.



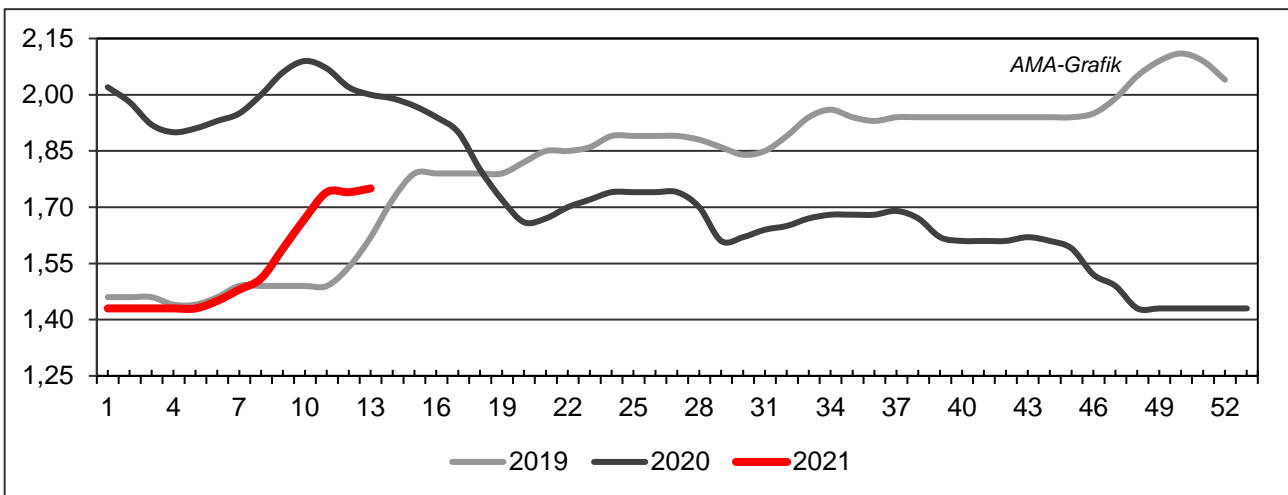
Quelle: AMA

H) Schlachtkuhpreise (E-P) in EUR/kg, exkl. USt.



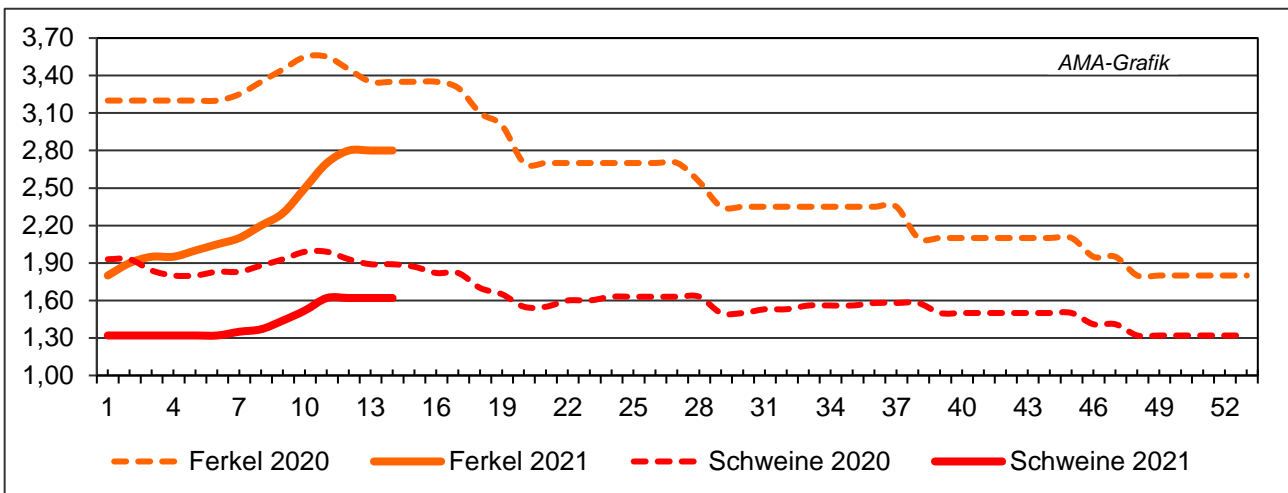
Quelle: AMA

I) Schweinehälftenpreise (S-P) in EUR/kg, exkl. USt.



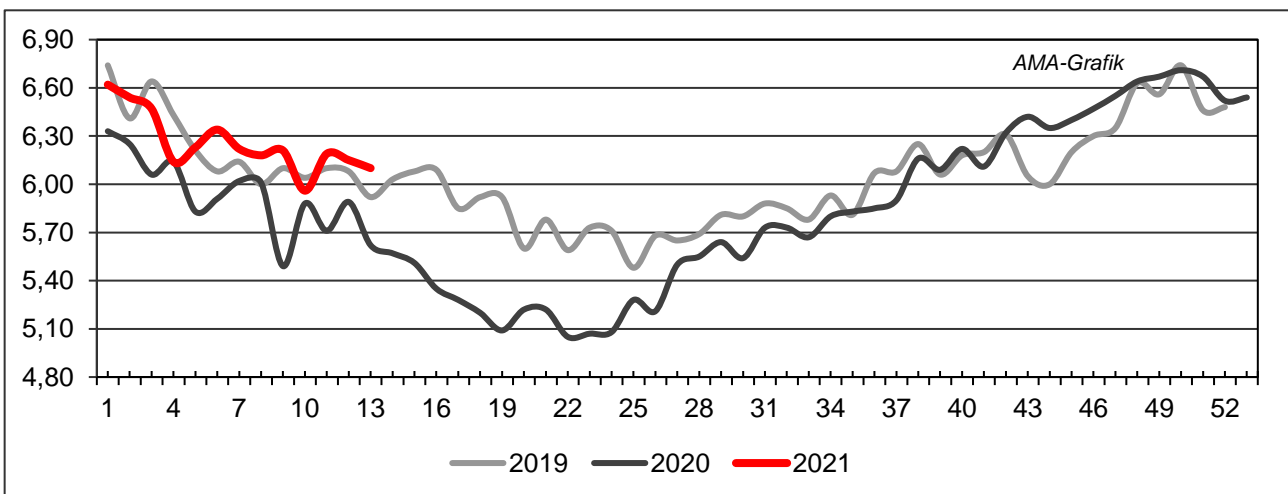
Quelle: AMA

J) Vergleich der Notierungspreise für Ferkel bzw. Schweine in EUR/kg, exkl. USt.



Quelle: Erzeugergemeinschaften

K) Schlachtkälberpreise in EUR/kg, exkl. USt.



Quelle: AMA

V MARKT UND PREISE INTERNATIONAL

L) EU-Preisspiegel für Schlachtvieh

1) Marktpreise für die Qualitätsklassen URO (EUR/100 kg Schlachtgewicht, kalt) der Mitgliedsländer

Woche bis:	Jungstierfleisch A UR(O)			Ochsenfleisch C UR(O)			Jungrinder Z UR(O)		
	14.03.2021	21.03.2021	28.03.2021	14.03.2021	21.03.2021	28.03.2021	14.03.2021	21.03.2021	28.03.2021
Belgien	335,63	336,11	336,49	-	-	-	-	-	-
Bulgarien	-	-	-	-	-	-	-	-	-
Tschechien	320,72	323,15	324,22	-	-	-	-	-	-
Dänemark	310,47	311,49	312,53	-	-	-	339,85	338,22	341,29
Deutschland	392,45	390,39	385,28	-	-	-	-	-	-
Estland	288,13	-	-	-	-	-	-	-	-
Irland	-	-	-	386,76	388,16	390,81	-	-	-
Griechenland	436,78	436,78	423,83	-	-	-	480,79	480,79	-
Spanien	355,46	359,34	359,44	-	-	-	366,46	371,04	368,09
Frankreich	374,43	376,38	378,08	349,74	356,09	351,66	-	-	-
Kroatien	340,82	345,72	346,54	-	-	-	378,84	312,91	-
Italien	387,26	382,78	388,07	-	-	-	438,52	452,17	404,22
Zypern	-	-	-	-	-	-	-	-	-
Lettland	273,86	299,87	266,10	-	-	-	233,55	219,08	254,43
Litauen	292,02	294,01	288,46	-	-	-	-	-	-
Luxemburg	-	-	-	-	-	-	-	-	-
Ungarn	210,55	191,91	202,08	-	-	-	-	-	-
Malta	-	-	-	-	-	-	-	-	-
Niederlande	342,76	348,12	351,91	-	-	-	344,71	343,86	343,86
ÖSTERREICH	376,49	377,10	375,71	-	-	-	465,94	466,62	460,27
Polen	310,65	309,76	315,35	-	-	-	290,30	271,09	297,34
Portugal	363,65	365,05	-	-	-	-	354,85	354,76	-
Rumänien	302,95	301,99	300,18	-	-	-	305,09	289,60	303,25
Slowenien	318,39	318,60	321,30	-	-	-	466,33	383,20	385,89
Slowakei	315,63	324,43	318,78	-	-	-	-	-	-
Finnland	365,88	369,61	370,71	-	-	-	-	-	-
Schweden	469,01	469,53	466,03	-	-	-	471,82	428,45	446,76
EU	369,91	369,64	370,09	379,67	382,01	383,31	364,40	366,21	361,30

Quelle: http://ec.europa.eu/agriculture/market-observatory/meat/beef/statistics_en.htm, Europäische Kommission

2) Rinder (EUR/100 kg Schlachtgewicht, kalt)

Woche bis:	Jungrinder R3			Jungstiere R3			Ochsen R3			Kühe O3			Kalbinnen R3		
	14.03.	21.03.	28.03.	14.03.	21.03.	28.03.	14.03.	21.03.	28.03.	14.03.	21.03.	28.03.	14.03.	21.03.	28.03.
Belgien	-	-	-	297,29	297,43	297,43	-	-	-	255,29	256,46	259,03	316,00	316,00	319,00
Bulgarien	-	-	-	-	-	-	-	-	-	205,83	230,78	203,70	-	-	-
Tschechien	-	-	-	325,33	324,84	324,48	-	-	-	232,00	230,88	234,48	257,31	264,60	261,56
Dänemark	333,22	332,70	335,79	324,48	323,28	327,05	405,84	398,86	386,90	279,70	273,53	275,41	332,82	324,63	324,63
Deutschland	-	-	-	400,70	398,61	392,29	451,90	427,72	442,34	299,41	302,09	300,42	352,22	349,79	349,86
Estland	-	-	-	282,54	-	-	-	-	-	239,70	236,07	238,05	-	282,99	-
Irland	357,83	374,76	383,74	361,93	364,31	365,60	379,74	380,81	382,93	303,74	303,38	308,68	383,26	385,77	388,50
Griechenland	-	-	-	405,00	405,00	429,00	-	-	-	197,20	197,20	182,50	-	-	-
Spanien	376,73	377,61	372,08	368,77	362,92	363,14	-	-	-	249,75	261,47	249,50	369,88	365,60	356,10
Frankreich	-	-	-	376,00	378,00	380,00	376,00	371,00	374,00	312,00	316,00	316,00	414,00	414,00	428,00
Kroatien	-	-	-	345,69	347,04	352,77	-	-	-	233,23	247,02	198,30	358,75	370,27	354,75
Italien	423,78	446,25	443,32	339,66	409,95	363,06	-	-	-	275,20	280,21	276,29	410,34	433,01	414,73
Zypern	-	-	-	-	-	-	-	-	-	-	-	-	-	-	-
Lettland	274,83	262,26	-	236,93	-	-	255,26	-	-	221,53	233,05	245,25	242,69	234,45	220,52
Litauen	-	-	-	280,80	285,00	278,81	-	-	-	253,45	254,85	251,22	251,79	281,85	255,99
Luxemburg	-	-	-	360,33	371,79	361,74	365,24	-	-	271,67	275,36	278,06	394,75	391,79	400,34
Ungarn	-	-	-	-	139,91	-	-	-	-	175,06	172,84	165,70	172,14	190,05	182,11
Malta	-	-	-	-	-	-	-	-	-	-	-	-	-	-	-
Niederlande	357,00	353,00	353,00	349,00	350,00	353,00	-	-	-	295,00	298,00	297,00	308,00	347,00	354,00
ÖSTERREICH	479,30	473,25	453,92	387,65	388,83	388,72	420,11	430,78	442,93	261,41	264,40	269,03	354,44	361,45	357,50
Polen	-	-	-	307,19	307,56	314,07	-	-	-	260,50	257,42	258,34	309,59	312,34	308,02
Portugal	367,15	367,40	-	380,46	382,54	-	-	480,00	-	213,78	216,23	-	378,41	377,11	-
Rumänien	-	-	-	335,24	312,29	354,50	276,18	283,48	279,14	243,82	251,01	247,87	301,50	276,48	301,89
Slowenien	-	-	-	325,20	318,92	329,58	-	-	-	225,96	205,74	230,48	308,73	303,75	319,13
Slowakei	-	-	-	354,30	361,39	337,64	-	-	-	185,46	186,31	182,81	-	-	-
Finnland	-	-	-	385,35	390,03	387,06	-	-	-	303,83	308,20	308,41	377,34	373,63	366,99
Schweden	481,94	438,49	460,66	464,99	459,55	460,07	462,33	473,73	470,29	422,62	424,21	429,52	464,20	466,74	464,89
EU	371,06	371,11	368,07	374,46	374,54	374,36	384,59	384,78	387,87	289,72	292,10	292,52	378,79	379,28	382,34

 Quelle: http://ec.europa.eu/agriculture/market-observatory/meat/beef/statistics_en.htm, Europäische Kommission

3) Marktpreis für geschlachtete Schafe (EUR/100 kg)

	Woche bis:	07.03.2021	14.03.2021	21.03.2021	28.03.2021	Vorwoche ±
SCHWERE LÄMMER	Belgien	580,00	585,80	608,90	604,00	-4,90
	Deutschland	718,58	709,02	713,69	734,51	20,82
	Spanien	577,39	595,11	612,95	623,61	10,66
	Frankreich	699,00	707,00	728,00	750,00	22,00
	Kroatien	676,11	674,56	675,14	685,57	10,43
	Irland	681,57	691,00	727,40	724,18	-3,22
	Italien	517,00	533,00	535,00	537,00	2,00
	Zypern	652,00	560,00	558,00	561,00	3,00
	Lettland	497,24	442,64	489,21	476,85	-12,36
	Litauen	-	-	-	-	-
	Ungarn	700,77	699,31	706,21	739,73	33,52
	Niederlande	649,90	672,15	659,13	658,42	-0,71
	ÖSTERREICH	610,00	598,00	612,00	603,00	-9,00
	Portugal	570,00	566,00	556,00	560,00	4,00
	Rumänien	225,49	245,66	286,55	245,54	-41,01
	Slowenien	562,72	578,92	619,33	585,45	-33,88
	Finnland	402,79	402,79	402,79	395,76	-7,03
	Schweden	628,65	622,94	640,30	661,87	21,57
	<i>EU</i>	<i>644,10</i>	<i>651,57</i>	<i>671,80</i>	<i>681,20</i>	<i>9,40</i>
	LEICHTE LÄMMER	Bulgarien	611,01	612,54	612,11	614,10
Griechenland		503,84	463,25	466,99	468,55	1,56
Spanien		600,94	617,41	631,01	642,35	11,34
Kroatien		830,25	840,75	841,47	749,27	-92,20
Italien		566,00	581,00	676,00	722,00	46,00
Lettland		483,29	367,01	450,45	434,41	-16,04
Ungarn		752,90	-	764,77	791,99	27,22
Portugal		663,60	660,80	665,30	686,30	21,00
Slowenien		585,31	564,03	587,66	568,06	-19,60
<i>EU</i>		<i>568,85</i>	<i>566,90</i>	<i>591,22</i>	<i>605,10</i>	<i>13,88</i>

 Quelle: http://ec.europa.eu/agriculture/sheep-goats/presentations/index_en.htm, Europäische Kommission

4) Schweine, Klasse S (EUR/100 kg Schlachtgewicht, kalt)

Woche bis:	07.03.2021	14.03.2021	21.03.2021	28.03.2021	Vorwoche ±
Belgien	134,22	141,52	150,02	150,12	0,10
Tschechien	128,68	134,03	141,01	142,75	1,74
Dänemark	149,81	155,45	159,89	161,24	1,35
Deutschland	143,53	154,19	158,59	158,80	0,21
Estland	146,19	147,41	147,41	147,91	0,50
Griechenland	132,27	159,53	159,53	159,53	0,00
Spanien	157,12	164,89	172,15	179,63	7,48
Frankreich	144,00	147,00	151,00	154,00	3,00
Kroatien	132,06	139,09	145,55	141,79	-3,76
Irland	152,36	156,25	156,17	156,14	-0,03
Lettland	134,91	150,18	161,82	162,73	0,91
Litauen	139,66	150,56	162,97	162,62	-0,35
Ungarn	135,98	146,52	155,86	157,13	1,27
Niederlande	127,88	138,55	149,31	149,54	0,23
ÖSTERREICH	162,88	171,35	178,21	178,06	-0,15
Polen	146,53	152,54	156,58	153,84	-2,74
Portugal	165,00	173,00	179,00	187,00	8,00
Rumänien	126,49	141,97	149,43	149,82	0,39
Slowenien	168,21	175,40	184,85	184,90	0,05
Slowakei	131,27	142,08	150,15	151,72	1,57
Finnland	163,93	164,41	165,30	164,15	-1,15
Schweden	198,72	198,55	199,16	198,84	-0,32
<i>EU</i>	<i>147,15</i>	<i>155,08</i>	<i>161,07</i>	<i>163,67</i>	<i>2,60</i>

 Quelle: http://ec.europa.eu/agriculture/market-observatory/meat/pigmeat/statistics_en.htm, Europäische Kommission

5) Schweine, Klasse E (EUR/100 kg Schlachtgewicht, kalt)

Woche bis:	07.03.2021	14.03.2021	21.03.2021	28.03.2021	Vorwoche ±
Belgien	123,86	131,70	140,11	140,27	0,16
Bulgarien	174,96	175,10	175,12	175,90	0,78
Tschechien	124,83	130,71	137,31	138,51	1,20
Dänemark	143,49	148,05	151,96	153,58	1,62
Deutschland	140,37	151,01	155,77	155,82	0,05
Estland	140,50	143,58	143,58	141,98	-1,60
Griechenland	132,27	159,53	159,53	159,53	0,00
Spanien	150,85	158,09	164,97	171,31	6,34
Frankreich	136,00	140,00	144,00	146,00	2,00
Kroatien	131,66	140,41	149,37	146,81	-2,56
Irland	151,37	155,30	155,29	155,27	-0,02
Zypern	153,48	152,41	163,54	171,74	8,20
Lettland	142,45	157,79	167,86	168,29	0,43
Litauen	137,33	147,95	159,81	159,98	0,17
Ungarn	133,79	143,97	153,23	154,84	1,61
Niederlande	126,74	137,41	148,17	148,40	0,23
ÖSTERREICH	151,84	160,40	167,33	166,83	-0,50
Polen	144,86	150,60	154,70	151,94	-2,76
Portugal	163,00	171,00	179,00	187,00	8,00
Rumänien	124,53	135,94	145,87	148,92	3,05
Slowenien	154,51	162,77	169,33	170,58	1,25
Slowakei	131,09	142,97	150,41	150,77	0,36
Finnland	158,41	159,15	159,35	158,66	-0,69
Schweden	197,44	196,97	196,90	196,29	-0,61
<i>EU</i>	<i>142,13</i>	<i>149,86</i>	<i>155,33</i>	<i>155,97</i>	<i>0,64</i>

 Quelle: http://ec.europa.eu/agriculture/market-observatory/meat/pigmeat/statistics_en.htm, Europäische Kommission

6) Ferkel (EUR/Stück)

Woche bis:	07.03.2021	14.03.2021	21.03.2021	28.03.2021	Vorwoche ±
Belgien	48,50	53,50	58,50	60,75	2,25
Dänemark	52,72	55,67	58,63	58,50	-0,13
Deutschland	43,60	48,60	54,70	56,90	2,20
Spanien	60,92	65,80	70,65	74,32	3,67
Frankreich	35,75	37,00	38,25	39,25	1,00
Kroatien	44,33	44,30	44,34	43,01	-1,33
Italien	81,62	83,00	84,00	85,60	1,60
Ungarn	46,69	-	-	-	-
Niederlande	34,25	39,50	45,50	48,00	2,50
Polen	-	-	-	-	-
Portugal	40,00	60,80	68,00	72,60	4,60
Finnland	37,91	38,81	38,15	39,16	1,01
Schweden	81,90	81,81	80,30	81,62	1,32
EU	49,46	53,14	56,85	58,74	1,89

Quelle: http://ec.europa.eu/agriculture/market-observatory/meat/pigmeat/statistics_en.htm, Europäische Kommission

M) Preisentwicklung diverser Länder für Schlachtvieh

1) Deutschland gesamt: frei Schlachtstätte je kg SG in EUR ohne MwSt.

Woche bis:	14.03.2021	21.03.2021	28.03.2021	04.04.2021	Vorw. ±
Jungstiere U3	3,98	3,96	3,90	3,88	-0,02
Jungstiere R3	3,93	3,91	3,85	3,84	-0,01
Jungstiere O3	3,68	3,67	3,64	3,62	-0,02
Kalbinnen R3	3,45	3,43	3,43	3,42	-0,01
Kühe R3	3,05	3,07	3,07	3,06	-0,01
Kühe O3	2,94	2,96	2,95	2,93	-0,02
Kälber, pauschal	4,26	4,24	4,24	4,24	0,00
Schweine S	1,51	1,55	1,56	1,56	0,00
Schweine E	1,48	1,53	1,53	1,53	0,00
Lämmer, pauschal	6,95	7,00	7,20	7,50	0,30

Quelle: Bundesministerium für Ernährung, Landwirtschaft und Verbraucherschutz (BLE, Deutschland)

2) Preise frei Schlachtstätte in Bayern*) (EUR/kg Schlachtgewicht)

Woche bis:	14.03.2021	21.03.2021	28.03.2021	04.04.2021	Vorw. ±
Jungstiere U3	3,96	3,95	3,87	3,84	-0,03
Jungstiere R3	3,91	3,92	3,83	3,79	-0,04
Jungstiere E-P	3,91	3,89	3,83	3,80	-0,03
Kalbinnen U3	3,46	3,46	3,42	3,44	0,02
Kalbinnen R3	3,42	3,42	3,38	3,37	-0,01
Kalbinnen E-P	3,35	3,35	3,31	3,31	0,00
Kühe U3	3,14	3,17	3,17	3,15	-0,02
Kühe R3	3,04	3,05	3,05	3,04	-0,01
Kühe E-P	2,96	2,98	2,99	2,96	-0,03
Schweine E	1,48	1,54	1,54	1,54	0,00
Schweine S-P	1,49	1,56	1,55	1,56	0,01

*) Abrechnung erfolgt bei Rindern und Schweinen nach Warmgewicht

Quelle: Bayerischer Bauernverband

3) Italien: Marktbericht Markt Modena - Preise in EUR/kg LG (exkl. USt.)

Nutzkälber/Einsteller	08.03.2021	15.03.2021	22.03.2021	29.03.2021	06.04.2021
Nutzkälber/Fleischrasse Extra Qual.	4,20-4,75	4,20-4,75	4,20-4,75	4,30-4,85	4,50-5,05
Nutzkälber/Fleischrasse	2,98-3,75	2,98-3,75	2,98-3,75	3,08-3,85	3,18-3,95
Einsteller/Limousin	2,84-2,97	2,89-3,02	2,92-3,05	2,92-3,05	2,94-3,07
Einsteller/Kreuzungen	2,51-2,62	2,56-2,67	2,59-2,70	2,62-2,73	2,64-2,75
Schlachtrinder/Jungstiere	08.03.2021	15.03.2021	22.03.2021	29.03.2021	06.04.2021
Limousin	2,80-2,88	2,80-2,88	2,80-2,88	2,80-2,88	2,80-2,88
Charolais u. Kreuzungen 1. Qual.	2,52-2,60	2,52-2,60	2,52-2,60	2,52-2,60	2,52-2,60
Kreuzungen nat. 1. Qual.	2,49-2,56	2,49-2,56	2,49-2,56	2,49-2,56	2,49-2,56
Schwarzbunte 1. Qual.	1,25-1,35	1,25-1,35	1,25-1,35	1,25-1,35	1,25-1,35
Schlachtrinder/Kalbinnen	08.03.2021	15.03.2021	22.03.2021	29.03.2021	06.04.2021
Limousin	2,87-2,97	2,87-2,97	2,87-2,97	2,87-2,97	2,87-2,97
Fleischrasse u. Kreuzungen	2,68-2,75	2,68-2,75	2,68-2,75	2,68-2,75	2,68-2,75

Quelle: www.borsamercimodena.it, Borsa Merci di Modena

Marktbericht Markt Modena - Fleischpreise in EUR/kg

Jungstierfleisch/Hälften	08.03.2021	15.03.2021	22.03.2021	29.03.2021	06.04.2021
Extra Qualität	5,53-5,73	5,53-5,73	5,53-5,73	5,53-5,73	5,53-5,73
1. Qualität	4,83-5,33	4,83-5,33	4,83-5,33	4,83-5,33	4,83-5,33
2. Qualität	4,43-4,73	4,43-4,73	4,43-4,73	4,43-4,73	4,43-4,73
Kalbinnenfleisch/Hälften	08.03.2021	15.03.2021	22.03.2021	29.03.2021	06.04.2021
Extra Qualität	5,50-5,80	5,50-5,80	5,50-5,80	5,50-5,80	5,50-5,80
1. Qualität	5,21-5,61	5,21-5,61	5,21-5,61	5,21-5,61	5,21-5,61
2. Qualität	4,96-5,16	4,96-5,16	4,96-5,16	4,96-5,16	4,96-5,16

Quelle: www.borsamermodena.it, Borsa Merci di Modena

4) Italien: Richtpreis Schlachtschweine in EUR/kg

Notierung vom:	17.03.2021	25.03.2021	01.04.2021
Schlachtschweine 130 - 144 kg LG	1,17-1,19	1,17-1,19	1,16-1,18

Quelle: www.listnicum.it, Commissione Unica Nazionale

5) Niederlande: Schweine und Ferkel in EUR/kg

Woche bis:	28.03.2021	04.04.2021	11.04.2021
Vion, ab Hof, inkl. USt., in EUR/kg SG Basispreis 56 % MFA, Typ A, 78 - 100 kg	1,67	1,67	1,67
Ferkel (BestPigletPrice), EUR/Stück	52,50	52,50	52,50

Quelle: VDE Varkenshandel

6) Dänemark: Produzentenpreise

Woche bis:	28.03.2021	04.04.2021	11.04.2021
Schlachtschweine, 61 % MFA in EUR/kg	1,41	1,41	1,41

Quelle: Danish Crown

7) Frankreich: Schweine in EUR/kg SG, ab Hof

Woche bis:	28.03.2021	04.04.2021	11.04.2021
Bretagne, 56 % Fleischanteil Montag	1,344	1,352	1,365
Donnerstag	1,351	1,364	-

Quelle: www.marche-porc-breton.com, Marché du Porc Breton

8) Spanien: Mercolleida, Notierungen in EUR

Notierung vom:	18.03.2021	25.03.2021	01.04.2021
Schweine in EUR/kg LG (Cerdo Selecto)	1,42	1,47	1,47
Ferkel (20 kg) in EUR/Stück (Precio Base Lleida)	67,00	69,00	69,00

Quelle: ANAFRIC

Der Marktbericht Vieh und Fleisch erscheint wöchentlich.

Dieser Bericht ist auf der Webseite der
Agrarmarkt Austria (www.ama.at) im Internet verfügbar.

Die nächste Ausgabe wird voraussichtlich am 15. April 2021 erscheinen.

Impressum

Informationen gemäß § 5 E-Commerce Gesetz und Offenlegung gemäß § 25 Mediengesetz

Medieninhaber, Herausgeber, Vertrieb: Agrarmarkt Austria

Redaktion: GB I/Abt. 3 – Referat 08

Dresdner Straße 70

1200 Wien

UID-Nr.: ATU16305503

Telefon: +43 50 3151-248

Fax: +43 50 3151-396

E-Mail: preismeldungen@ama.gv.at

Vertretungsbefugt:

Dipl.-Ing. Günter Griesmayr, Vorstandsvorsitzender und Vorstand für den Geschäftsbereich II

Dr. Richard Leutner, Vorstand für den Geschäftsbereich I

Die Agrarmarkt Austria ist eine gemäß § 2 AMA-Gesetz 1992, BGBl. Nr. 376/1992, eingerichtete juristische Person öffentlichen Rechts, deren Aufgaben im § 3 festgelegt sind. Sie unterliegt gemäß § 25 AMA-Gesetz der Aufsicht der Bundesministerin für Landwirtschaft, Regionen und Tourismus.

Hersteller: Eigendruck

Bildnachweis: www.pixabay.com

Verlagsrechte: Die in dieser Broschüre veröffentlichten Beiträge sind urheberrechtlich geschützt. Alle Rechte sind vorbehalten. Nachdruck und Auswertung der von der AGRARMARKT AUSTRIA erhobenen Daten sind mit Quellenangabe gestattet. Alle Angaben ohne Gewähr.

Im Sinne des Gleichheitsgrundsatzes haben die Ausführungen in gleicher Weise für alle Geschlechter Geltung.