



AMA
AgrarMarkt *Austria*

Dresdner Straße 70, 1200 Wien

K-Ö
Gemäß des § 3 Abs. 1 des AMA-Gesetzes 1992 (BGBl. Nr. 376/1992 i. d. g. F.)
Zertifiziertes Qualitätsmanagement-System nach ÖNORM EN ISO 9001 REG. Nr. 01537/0
Zertifiziertes Informationssicherheits-Managementsystem nach ÖNORM ISO/IEC 27001 REG Nr. 35/0
Zertifiziertes IT Service-Managementsystem nach ISO/IEC 20000-1 REG Nr. 45/0
Zertifiziertes Umweltmanagement-System nach EMAS REG Nr. AT-000680 und ÖNORM EN ISO 14001 REG Nr. 02982/0

www.ama.at



Marktbericht

MILCH UND MILCHPRODUKTE | Ausgabemonat Mai 2016

3. AUSGABE 2016

Marktübersicht

Markt Österreich

Preisbericht Österreich

Markt und Preise International

I N H A L T

I.....MARKTÜBERSICHT.....	3
A)Milchanlieferung.....	5
B)Produktion.....	6
II PREISBERICHT ÖSTERREICH.....	7
C)Erzeugermilchpreiserhebung ab Hof in EUR/100 kg	7
III GRAFIKEN ÖSTERREICH.....	8
D)Milchanlieferung in Österreich.....	8
E) Erzeugermilchpreis – Österreich	8
F) Exporte/Ausfuhren aus Österreich in alle Länder	9
G)Importe/Einfuhren nach Österreich von allen Ländern	9
IV MARKT UND PREISE INTERNATIONAL.....	10
H)Erzeugermilchpreise ab Hof – Österreich im Vergleich mit Deutschland und Bayern.....	10
I) Übersicht EU-Produktpreise 16. Kalenderwoche 2016.....	10
J) Notierungen Milchprodukte Neuseeland.....	11
K) Süddeutsche Butter- und Käse-Börse.V.Kempton.....	12
VI GRAFIKEN INTERNATIONAL.....	13
L) Anlieferungs-/Produktionsentwicklung EU-28	13
M)Erzeugermilchpreise ab Hof - EU-28	13
N)EU-Blockbutterpreise (25 kg).....	14
O)Private Lagerhaltung Butter - EU Lagerstand.....	14
P) EU- Magermilchpulverpreise.....	14
Q)Intervention Magermilchpulver – EU Einlagerungsmengen.....	15
R)Marktpreise Butter international.....	16
S) Marktpreise Cheddar international	16
T)Marktpreise Vollmilchpulver international	16
U)Marktpreise Magermilchpulver international	17
V)Internationaler Handel - Butter	18
W)Internationaler Handel – Käse.....	18
X)Internationaler Handel – Vollmilchpulver.....	19
Y)Internationaler Handel – Magermilchpulver	19

I MARKTÜBERSICHT

Österreichischer Milchmarkt

Milchanlieferung im April gestiegen – Erzeugermilchpreis: Tendenz weiterhin fallend

Im April 2016 wurden in Österreich 278.828 Tonnen Milch angeliefert, das ist im Vergleich zum Vorjahreszeitraum eine Steigerung von 5,8 Prozent.

Für Milch mit 4,2% Fett und 3,4% Eiweiß wurde im **April 2016 30,78 Cent/kg** bezahlt. Das war um 2,2 Prozent weniger als im Monat zuvor.

Auch im **Mai** 2016 scheint es keine Besserung der Auszahlungspreise zu geben.

Laut aktuellen Schätzungen zufolge, wird bei Milch mit natürlichen Inhaltsstoffen im April ein Auszahlungspreis von **29,70 Cent/kg** geschätzt.

Die Milchpreisschätzung der AMA erfolgt auf Basis von ca. 85 % der angelieferten Milchmenge, wobei die saisonale Schwankung für die Bezahlung der Milchinhaltstoffe (Fett und Eiweiß) berücksichtigt wird.

Weltmilchtag – 1. Juni 2016

Rund um den Weltmilchtag gibt es wie immer zahlreiche Veranstaltungen. So wird auch heuer wieder der 1. Juni genützt um die österreichische Milch und deren Produkte zu bewerben. Rechtzeitig vor dem Weltmilchtag wurde die neue niederösterreichische Milchkönigin auserkoren und viele Molkereien und Käsereien brachten zahlreiche neue Produkte auf den Markt. Bei den ganzen Feierlichkeiten darf man die angespannte Situation der heimischen Milchproduzenten nicht aus den Augen verlieren. Die Milchanlieferung steigt nach wie vor und die Preise sinken weiter. Eine Besserung ist bislang nicht in Sicht. Einzelne Molkereien versuchen die Menge etwas zu drosseln um die Marktlage etwas zu entspannen, indem Sie die Landwirte auffordern weniger zu produzieren bzw. zu liefern und dafür erhalten diese einen Zuschlag.

GVO-frei gewinnt immer mehr an Bedeutung

Österreich gilt bei der Gentechnikfreiheit seit jeher als Vorreiter. Bereits 1997 wurde das erste und bislang erfolgreichste Kennzeichnungssystem für Gentechnik-freie Lebensmittel (ARGE Gentechnik-frei) in enger Zusammenarbeit zwischen Bauernverbänden, Lebensmittelhandel, Herstellern und Umweltorganisation gegründet. Ohne Gentechnik erzeugte Mittel waren zu dieser Zeit noch eine kleine Nische und primär auf dem österreichischen und slowenischen Markt zu finden. Mittlerweile führen mehr als 2.500 Produkte in Österreich das grüne Kontrollzeichen „Ohne Gentechnik hergestellt“. Milch, Eier und Masthühner stammen bereits vollständig aus gentechnikfreier Produktion. Im Moment ist man bemüht auch das Futter für die Schweine- und Rindermast auf Gentechnik-frei umzustellen. Die österreichische Milchwirtschaft dient dabei als Vorbild, schließlich und endlich hatte diese Sparte für einige Jahre ein Alleinstellungsmerkmal auf dem Markt inne.

Bislang sind die europäischen Gentechnik-frei-Kennzeichnungsregelungen national definiert. Ein Ziel ist es die GVO-Kennzeichnung in Europa zu harmonisieren vor allem in Bezug auf die Anforderungen an Produktion und Kontrolle von gentechnikfreien Lebensmitteln.

Internationaler Milchmarkt

EU: Marktordnungsmaßnahmen

Die Marktordnungsmaßnahmen der EU zur Entspannung der Marktlage im Milchsektor, wie die private Lagerhaltung von Butter, Magermilchpulver und Käse, werden gut genutzt. Bei der privaten Lagerhaltung Butter beträgt der aktuelle EU weite Lagerstand zurzeit 78.295 Tonnen.

Bei der Interventionsmaßnahme von Butter gibt es zur Zeit allerdings keine Einlagerungsmenge, da die meisten Länder den Interventionspreis von 221,75 Euro noch nicht erreicht haben (siehe Grafik Seite 14). Die Intervention von Magermilchpulver wird aber umso intensiver genutzt. Für die Einlagerung von Magermilchpulver in die Intervention zu fixen Preisen waren von der EU-Kommission ursprünglich 109.000 Tonnen vorgesehen. Bereits am 20. April 2016 wurde diese Menge auf 218.000 Tonnen verdoppelt. Aufgrund der schwierigen Marktlage kam es in den letzten Wochen zu einem verstärkten Anstieg der Einlagerungen. Die bereits aufgestockte Höchstmenge wurde in der Zwischenzeit erreicht und somit musste die Einlagerung zu fixen Preisen mit 25. Mai geschlossen werden. Aktuell befinden sich die Preise für Magermilchpulver in den meisten EU-Staaten unter dem Interventionspreis. Daher wird am 7. Juni 2016 die Intervention für Magermilchpulver mit Ausschreibungsprinzip wieder geöffnet werden.

Australien: Milchpreissenkungen im Mai

Auch in Übersee fällt der Milchpreis. Der neuseeländische Molkereikonzern Fonterra kürzt den Auszahlungspreis für ihre australischen Milchlieferanten. Für ein Kilogramm Milchfeststoff wird anstelle von den angekündigten 3,71 Euro nur mehr 3,32 Euro ausbezahlt. Die Preiskorrektur sei wegen des Ungleichgewichts zwischen Angebot und Nachfrage am Weltmilchmarkt und der Aufwertung des australischen Dollars notwendig.

Der größte Milchverarbeiter Australiens kündigt ebenfalls eine Milchpreissenkung von mehr als 10 Prozent an. Die Milcherzeuger erhalten somit nun für das Kilogramm Milchfeststoff nur noch zwischen 3,15 Euro und 3,32 Euro. Die Preissenkung wird mit der ungünstigen Währungsentwicklung, der geringer als geplanten Milchpulverlieferungen nach China und einer Wertberichtigung der vorhandenen Bestände an Milcherzeugnissen begründet.

Beide Molkereien bieten Unterstützungsprogramme für in Not geratene Milchlieferanten an.

Kieler Rohstoffwert für Milch vorerst stabil, aber auf niedrigem Niveau

Der Absturz des Kieler Rohstoffwertes für Milch ist im April vorerst zum Stillstand gekommen, allerdings auf sehr niedrigem Niveau. Der kalkulierte Rohstoffwert für ein Kilogramm Standardmilch ab Hof mit 4,0 Prozent Fett und 3,4 Prozent Eiweiß wurde zuletzt mit 20,0 Cent/kg berechnet und war somit um 0,2 Cent höher als im Monat März. Zur Festigung des Rohstoffwertes im April trug auch der leichte Anstieg am Milchpulvermarkt bei. Für 100 kg Magermilchpulver erlösten die Hersteller 150,50 Euro, das war um 1,50 Euro mehr als im Monat zuvor. Am Fettmarkt verharrten dagegen die Preise auf niedrigem Niveau. Die durchschnittliche Butternotierung lag unverändert bei 243,50 Euro/100 kg. Nicht berücksichtigt sind in den Kalkulationen der Verkaufserlös für Käse oder Frischmilchprodukte sowie Preise von längerfristigen Lieferkontrakten, weshalb der Rohstoffwert nicht dem Auszahlungspreis einer Molkerei entspricht.

A) Milchanlieferung

1. Erzeugte Milch in Österreich (in t), die an Molkereien und Käsereien angeliefert wird

NEU: Die Aufschlüsselung erfolgt nach dem Standort der Lieferanten

Hinweis: Jene österreichischen Milchmengen die von Landwirten an Molkereien in andere Mitgliedsstaaten geliefert werden, wurden berücksichtigt!

Bundesland	Jänner 2016	Februar 2016	März 2016
Burgenland	2.249	2.171	2.359
Niederösterreich	53.014	51.443	55.292
Oberösterreich	86.148	82.898	88.765
Salzburg	29.226	28.325	30.384
Steiermark	42.892	41.721	45.627
Kärnten	17.326	17.074	18.657
Tirol	31.110	30.742	33.616
Vorarlberg	14.435	14.093	15.271
ÖSTERREICH	276.400	268.465	289.970

2. Bio und Heumilchanlieferung März 2016 (in t)

Zeitraum	Biomilchanlieferung	Heumilchanlieferung
März	41.104	29.439

3. Zukauf und Versand an andere Mitgliedstaaten (in t)

	März			Jänner bis März		
	2015	2016	%	2015	2016	%
Versand an die Mitgliedstaaten	34.528	25.831	-25,2	97.727	85.750	-12,3
Zukauf aus den Mitgliedstaaten	3.292	8.625	161,9	9.163	23.924	161,1

B) Produktion

1. Voll-, Mager und Molkepulver (in t)

Produkt	März			Jänner bis März		
	2015	2016	%	2015	2016	%
Vollmilchpulver	0	149	100	21	396	1785,7
Magermilchpulver	710	982	38,3	1.862	2.748	47,6
Molkepulver	3.259	3.159	-3,1	9.604	9.203	-4,2

2. Produktion

Produkt	März			Jänner bis März		
	2015	2016	%	2015	2016	%
Trinkmilch frisch	11.079	7.324	-33,9	32.438	20.705	-36,2
Trinkmilch ESL	24.481	29.905	22,2	70.004	84.143	20,2
UHT-Milch	31.313	34.965	11,7	87.343	102.596	17,5
Mischtrunk	27.136	28.946	6,7	73.637	77.069	4,7
Süßrahm	4.296	4.583	6,7	11.727	12.605	7,5
Sauerrahm	1.964	1.982	0,9	5.329	5.520	3,6
Butter	2.953	3.301	11,8	8.416	9.739	15,7
Hartkäse	3.204	4.477	39,7	10.295	12.859	24,9
Schnittkäse	5.908	6.131	3,8	16.817	17.934	6,6
Weichkäse	1.957	1.895	-3,2	5.020	5.377	7,1
Frischkäse	2.010	2.260	12,4	5.728	6.034	5,3
Käse Gesamt	13.079	14.763	12,9	37.860	42.204	11,5
Speisetopfen	3.132	3.015	-3,7	8.146	7.984	-2,0
Industrietopfen	62	60	-3,2	161	162	0,6
Topfen Gesamt	3.194	3.075	-3,7	8.307	8.146	-1,9

Quelle: AMA Monatsmeldung

II PREISBERICHT ÖSTERREICH

C) Erzeugermilchpreiserhebung ab Hof in EUR/100 kg

nach dem Standort der Bearbeitungs- und Verarbeitungsbetriebe

In den Unternehmen wird Milch in unterschiedlichem Ausmaß aus den verschiedenen Bundesländern angeliefert. Die Anlieferungsmengen sind nach dem Standort der übernehmenden Betriebstätten im jeweiligen Bundesland zugeordnet.

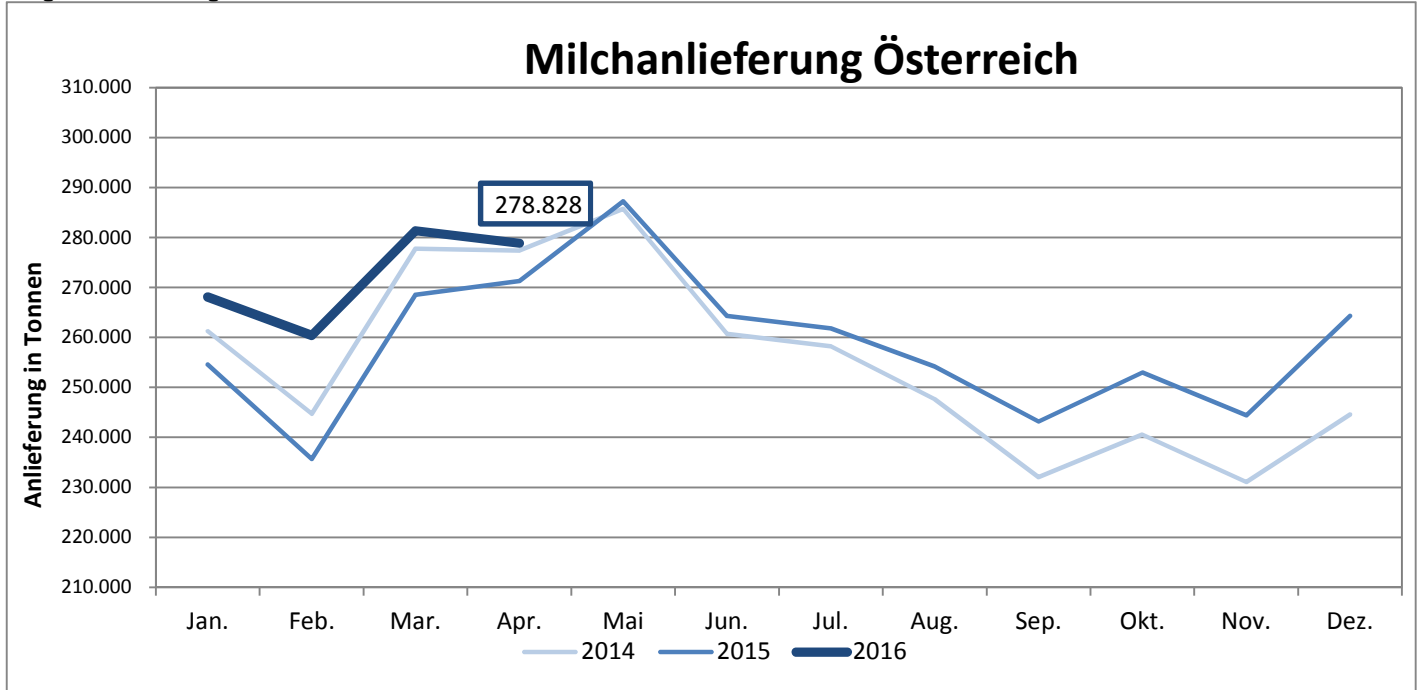
Milchpreiserhebung Österreich- Auszahlung April 2016														
auf Basis aller Inhaltstoffe, Durchschnitt aller Qualitäten und aller Milchsorten (alle Beträge in Cent)														
Grundpreis	freiwillige Qualitätsprämie	Biomilchzuschlag	Heumilchzuschlag	je FE	Fettbez.	je EE	EE-Bez.	Qual. Abzüge	Marketingbeiträge	Sonst. Abzüge	Milchpreis ab Hof nat. FGeh.	Milchpreis ab Hof 3,7% FE	Milchpreis ab Hof 4,2% FE	Milchpreis ab Hof 4,0% FE
je kg	je kg	je kg	je kg		je kg		je kg	je kg	je kg	je kg	je kg	3,4% EE	3,4% EE	3,4% EE
1,937	1,775	1,984	0,643	2,948	12,399	3,687	12,461	0,026	0,343	0,108	30,722	29,304	30,778	30,188
Inkl. 13% UST											34,716	33,113	34,779	34,113

ÖSTERREICH				Milchpreis	Milchpreis	Milchpreis	Milchpreis
Preis - Vergleich diverse Milchsorten (Netto)				ab Hof	ab Hof	ab Hof	ab Hof
				nat. FGeh.	3,7% FE	4,2% FE	4,0% FE
				je kg	3,4% EE	3,4% EE	3,4% EE
konventionelle Milch ohne Heumilchzuschlag				28,095	26,676	28,150	27,561
konventionelle Milch mit Heumilchzuschlag				34,019	32,601	34,074	33,485
Biomilch ohne Heumilchzuschlag				41,364	39,946	41,419	40,830
Biomilch mit Heumilchzuschlag				47,288	45,870	47,344	46,754

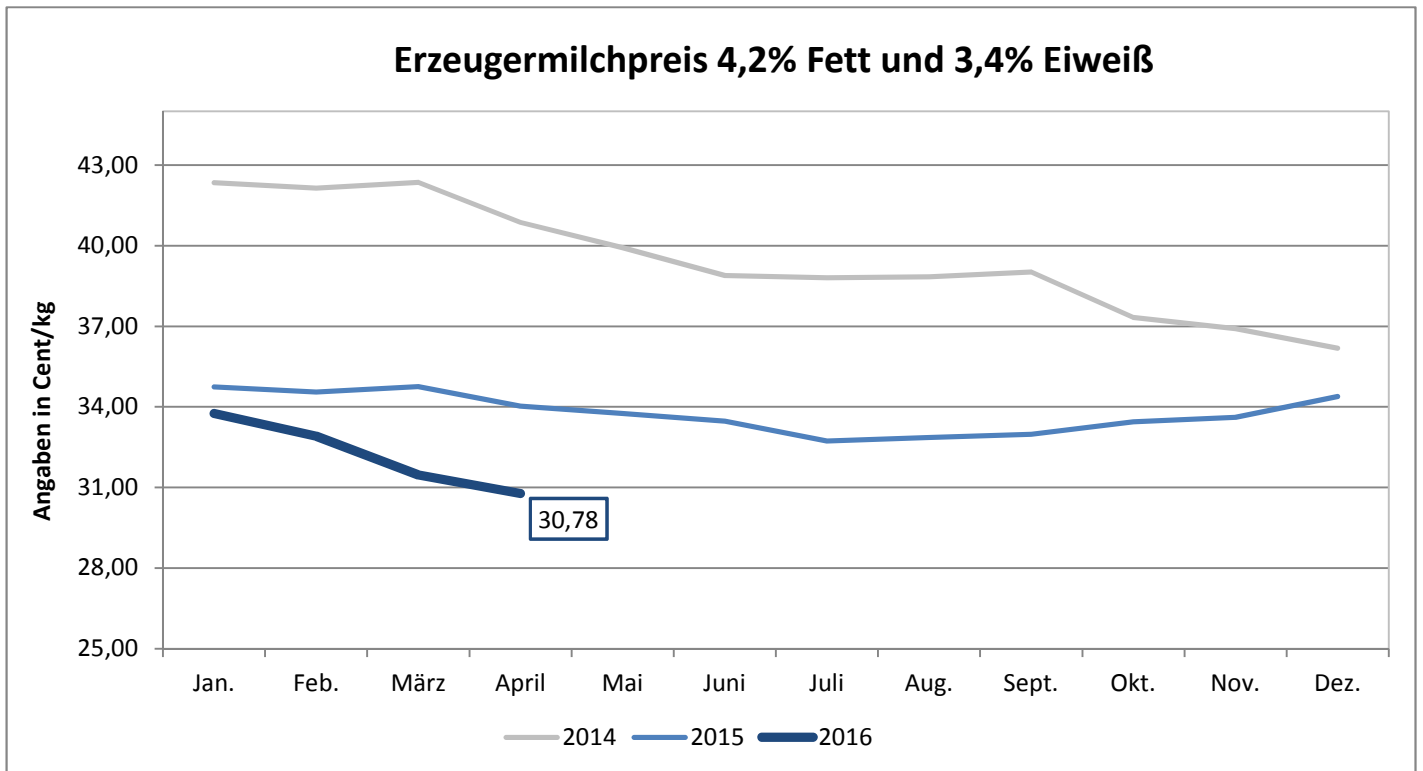
III GRAFIKEN ÖSTERREICH

D) Milchanlieferung in Österreich

Achtung: Ab Jänner 2016 sind jene österreichischen Milchmengen die von Landwirten an Molkereien in andere Mitgliedsstaaten geliefert werden, nicht enthalten!

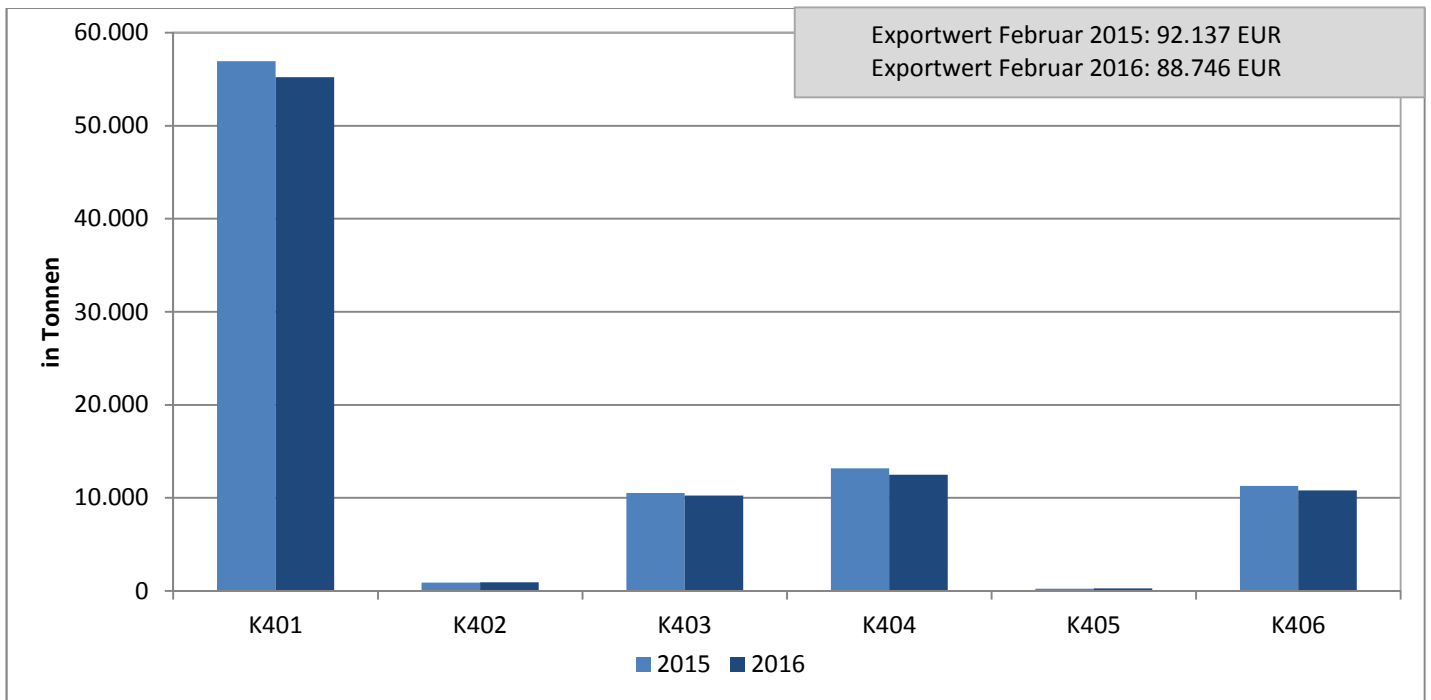


E) Erzeugermilchpreis – Österreich

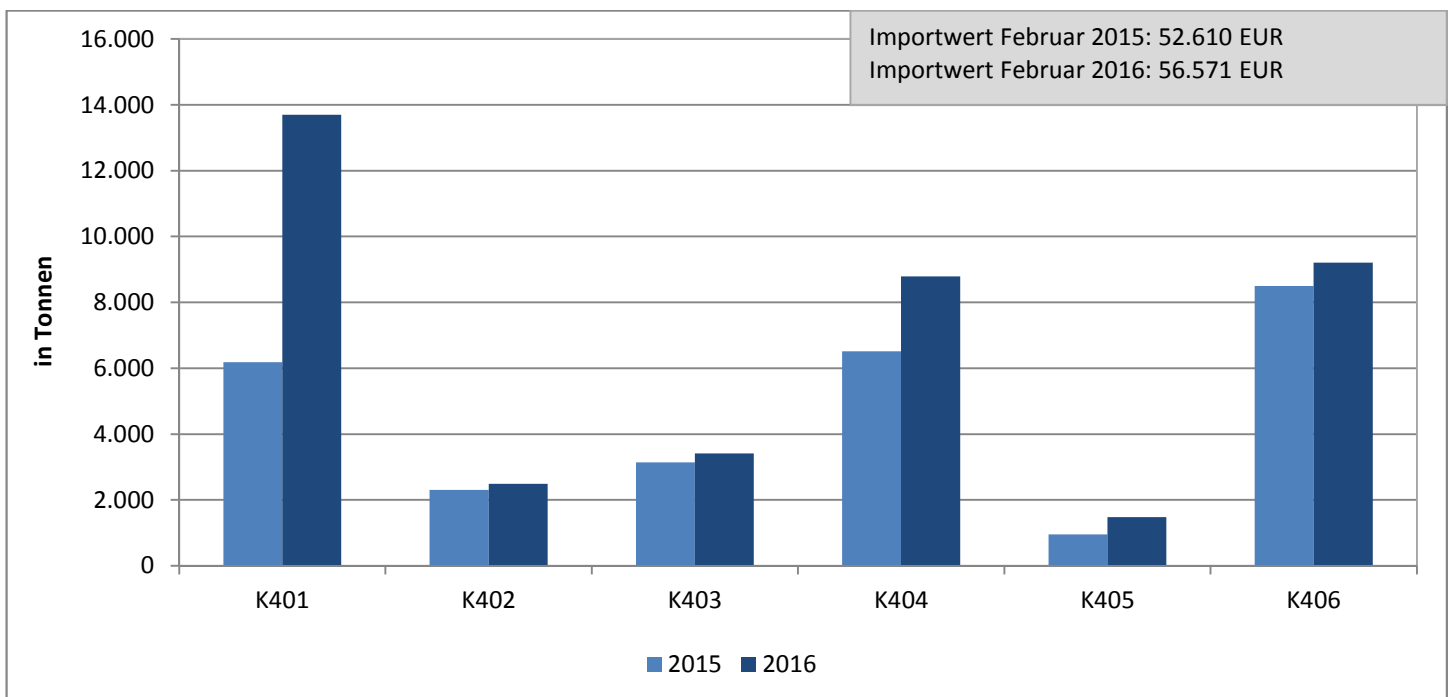


Quelle: AMA

F) Exporte/Ausfuhren aus Österreich in alle Länder



G) Importe/Einfuhren nach Österreich von allen Ländern



Beschreibung der KN-Codes

- K0401: Milch und Rahm, weder eingedickt noch mit Zusatz von Zucker oder anderen Süßmitteln
- K0402: Milch und Rahm, eingedickt oder mit Zusatz von Zucker oder anderen Süßmitteln
- K0403: Buttermilch, saure Milch bzw. Rahm, Joghurt, Kefir u. andere fermentierte od. gesäuerte Milch, einschl. Rahm, auch eingedickt od. aromatisiert, auch mit Zusatz von Zucker, anderen Süßmitteln, Früchten, Nüssen od. Kakao
- K0404: Molke, auch eingedickt oder mit Zusatz von Zucker oder anderen Süßmitteln
- K0405: Butter, einschl. entwässerte Butter u. Gele, u. andere Fettstoffe aus der Milch sowie Milchstreichfette
- K0406: Käse und Topfen

IV MARKT UND PREISE INTERNATIONAL

H) Erzeugermilchpreise ab Hof – Österreich im Vergleich mit Deutschland und Bayern in EUR/100 kg, exkl. Ust, 4,0 % Fett, 3,4 % Eiweiß

Monate	2015			2016		
	Österreich	Deutschland	Bayern	Österreich	Deutschland	Bayern
Jänner	34,16	29,78	32,18	33,16	27,45	29,41
Februar	33,97	29,72	31,80	32,32	26,80	28,70
März	34,17	29,88	31,77	30,87	25,80	27,80
April	33,45	30,12	31,60	30,78	**	**
Mai	33,18	29,55	30,74			
Juni	32,91	28,78	30,09			
Juli	32,17	28,20	29,84			
August	32,29	27,80	29,64			
September	32,40	27,54	29,68			
Oktober	32,87	27,80	29,70			
November	33,04	28,20	29,88			
Dezember	33,81	28,30	29,60			

Quelle: BMELV, AMI, AMA Monatsmeldung

**) Daten noch nicht vorhanden

I) Übersicht EU-Produktpreise 20. Kalenderwoche 2016

Produkt	EU- Durchschnittspreis in EUR/100 kg	% Vergleich zur Vorwoche	% Vergleich zum Vorjahr
Butter	258	1,6	-14
Magermilchpulver	166	0,0	-10
Vollmilchpulver	205	5,0	-18
Cheddar	259	1,3	-19
Edamer	214	-0,2	-20
Gouda	217	0,2	-21
Emmentaler	364	-3,0	-11
Molkepulver	58	3,6	-29

Quelle: CIRCA - EU Homepage, 22.05.2016

J) Notierungen Milchprodukte Neuseeland

GLOBALDAIRYTRAIDE (Fonterra) Ergebnisse der Auktion vom 17.Mai 2016

in USD/t

Produkt	Kontrakt 1 Jun.16	Kontrakt 2 Jul.16	Kontrakt 3 Aug.16	Kontrakt 4 Sep.16	Kontrakt 5 Okt.16	Kontrakt 6 Nov.16	Gewichteter Ø preis	% Vergleich vorherige Handelssitzung
Milchfett	3,533	3,344	3,269	3,288	3,299	3,414	3,340	4,9
Butter	2,706	2,800	2,690	2,590	2,595	2,630	2,697	3,8
Buttermilchpulver	kein Angebot	1,545	kein Angebot	kein Angebot	kein Angebot	kein Angebot	1,545	16,2
Cheddar	2,740	2,686	kein Angebot	kein Angebot	kein Angebot	kein Angebot	2,693	-0,8
Labkasein	kein Angebot	0,713	kein Angebot	kein Angebot	kein Angebot	kein Angebot	0,713	3,9
Magermilchpulver	1,626	1,609	1,665	1,743	1,870	1,767	1,658	-0,9
Vollmilchpulver	2,198	2,249	2,262	2,284	2,286	2,288	2,252	3,0

Quelle: www.globaldairytrade.info

* Veränderungen zur vorherigen Handelssitzung (14-tägige Handelssitzungen)

Anmerkung: Preise von US-Dollar in Euro umgerechnet, 17.05.2016: **1 EUR = 1,1318**

K) Süddeutsche Butter- und Käse-Börse e.V. Kempten

Amtliche Preisnotierungen vom 25.Mai 2016

Preise in EUR/t	aktuelle Woche	Vorwoche	arithmet. Mittel	Tendenz
Vollmilchpulver (26 % Fett) 25 kg Sack	1850 - 2050	1850 - 2030	1950	leicht fester
Magermilchpulver 25 kg Sack	1630 - 1750	1630 - 1730	1690	leicht fester
Magermilchpulver lose	1480 - 1500	1450 - 1470	1490	fester

Preise in EUR/t	aktuelle Woche	Vorwoche	Preisspanne	Tendenz
Süßmolkepulver 25 kg Sack	600	580	590 - 630	fester
Süßmolkepulver lose	530	520	510 - 540	leicht fester

Monatsdurchschnitt April 2016 (arithmetisches Mittel)

Preise in EUR/t	Mai 2016	Veränderung zum Vormonat
Vollmilchpulver (26 % Fett, Lebensmittelqual., 25 kg Sack)	1927,50	↗
Magermilchpulver (Lebensmittelqual., 25 kg Sack)	1667,50	↗
Magermilchpulver (Futtermittelqual., lose)	1450,00	↗
Süßmolkepulver (Lebensmittelqual., 25 kg Sack)	580,00	↘
Süßmolkepulver (Futtermittelqual., lose)	510,00	↗

Preise netto, ab Werk, Sprühware

Amtliche Notierungskommission für Schnittkäse, Hannover

Amtliche Preisnotierungen vom 25.Mai 2016

Preise in EUR/kg	aktuelle Woche	Vorwoche	Tendenz
Markenbutter, geformt, 250 g	2,22 - 2,30	2,22 - 2,30	normale Nachfrage
Markenbutter, lose, 25 kg	2,55 - 2,65	2,50 - 2,57	festerer Markt

Tagespreis in EUR/kg **	aktuelle Woche	Vorwoche	Tendenz
Gouda 48 %, Edamer 40 % Fett i. Tr., Block	1,90 - 2,10	1,90 - 2,10	steigende Preise
Gouda 48 %, Edamer 40 % Fett i. Tr., Brot	1,90 - 2,10	1,90 - 2,10	steigende Preise

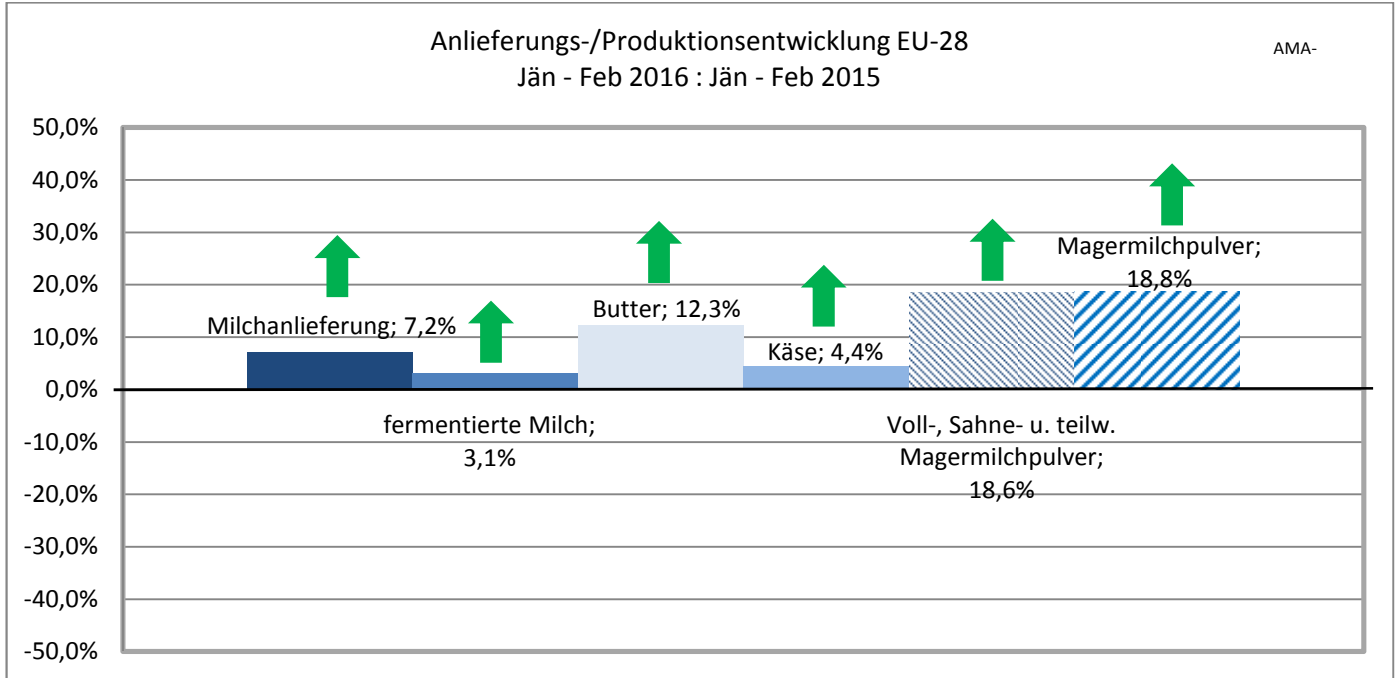
Fakturapreis in EUR/kg **	Mai	Vormonat
Gouda 48 %, Edamer 40 % Fett i. Tr., Block	2,00 - 2,05	2,05 - 2,15

** Kaufpreis des Handels ohne Steuer, ab Werk, einschließlich Verpackung

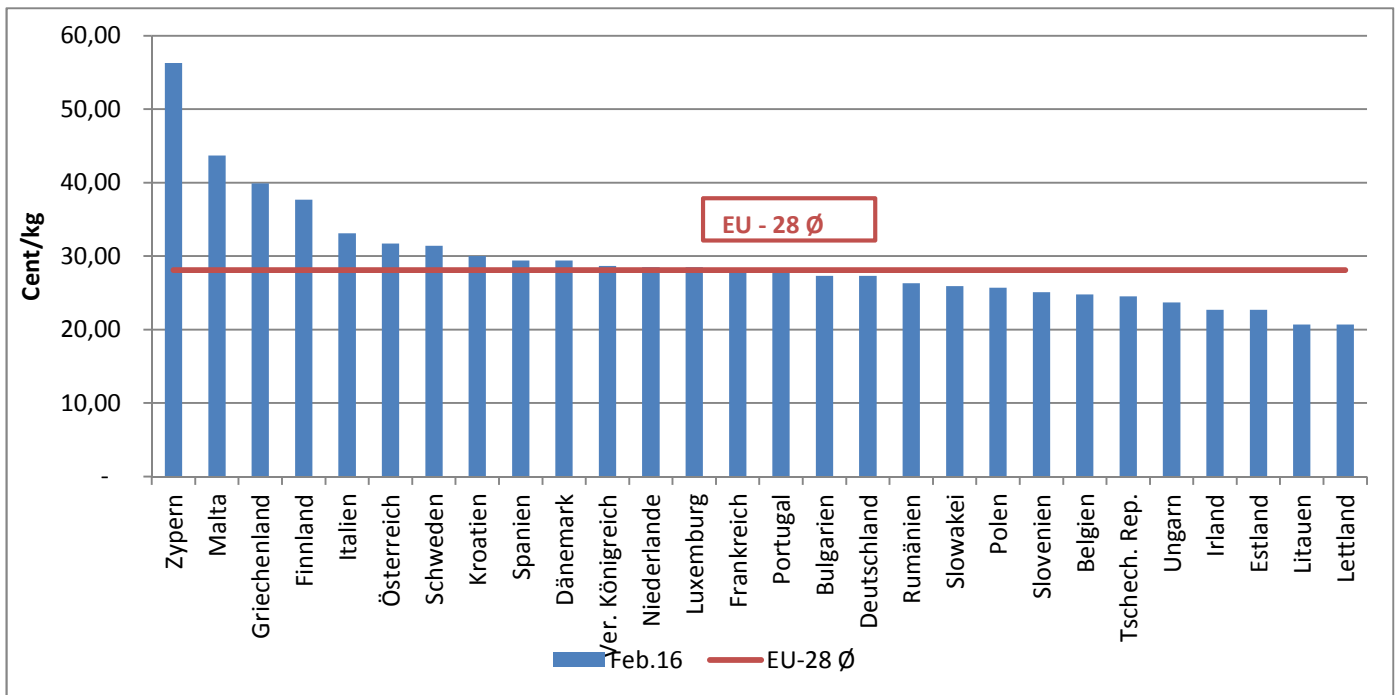
Quelle: www.butterkaeseboerse.de

V GRAFIKEN INTERNATIONAL

L) Anlieferungs-/Produktionsentwicklung EU-28



M) Erzeugermilchpreise ab Hof - EU-28 in EUR/100 kg. exkl. Ust, tatsächliche Inhaltsstoffe

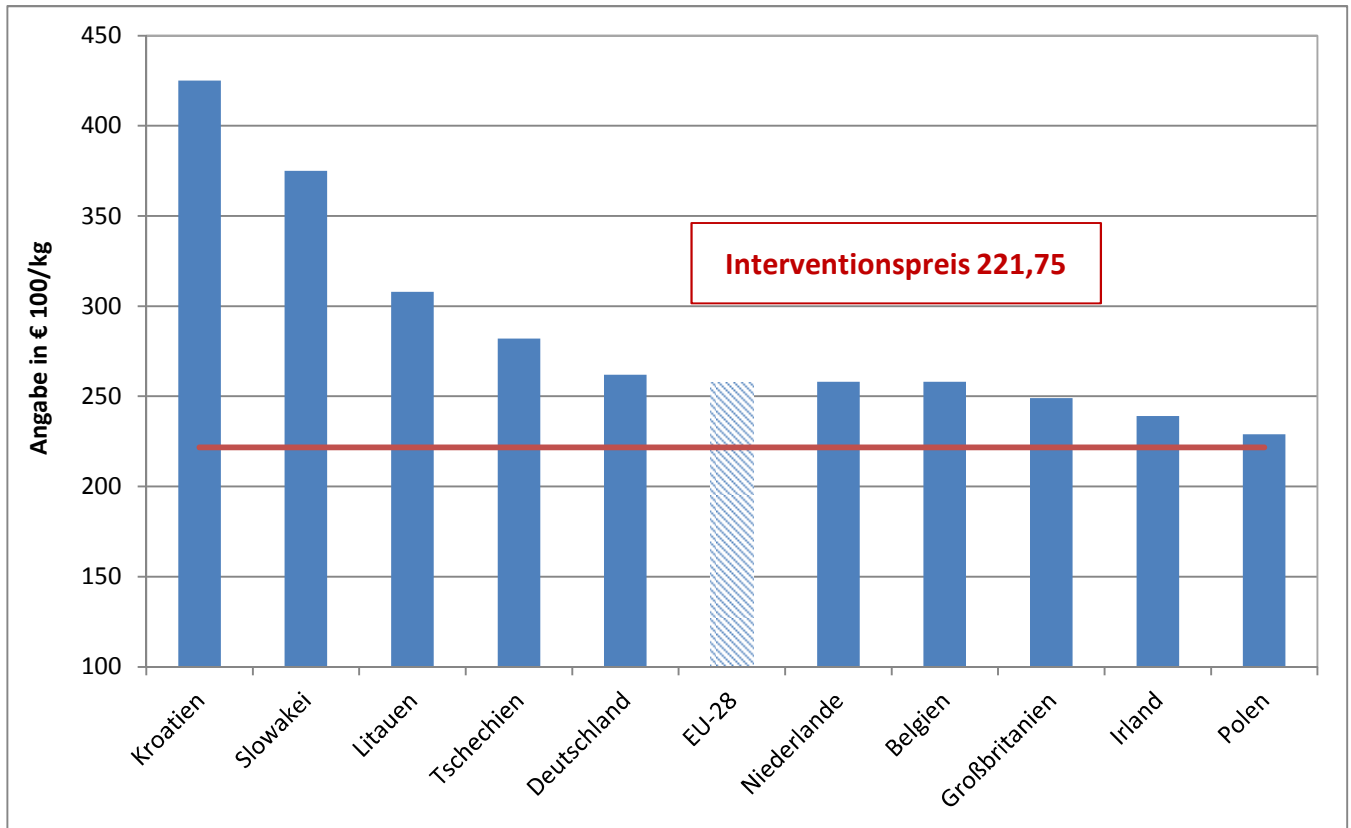


ACHTUNG: Aufgrund der verschiedenen Fett- bzw. Eiweißgehalte in den einzelnen Mitgliedstaaten ist eine direkte Vergleichbarkeit nicht gegeben. Grafik enthält auch vorläufige und geschätzte Zahlen.

Quelle: CIRCA - EU Homepage, 22.05.2016

N) EU-Blockbutterpreise (25 kg)

Ausgewählte Mitgliedstaaten melden wöchentlich den Marktpreis für Blockbutter an die EU-Kommission. Die Preise sind ohne Berücksichtigung des pauschalen Zuschlages von EUR 2,50 EUR/100 kg zu sehen.



Quelle: CIRCA - EU Homepage, 22.05.2016

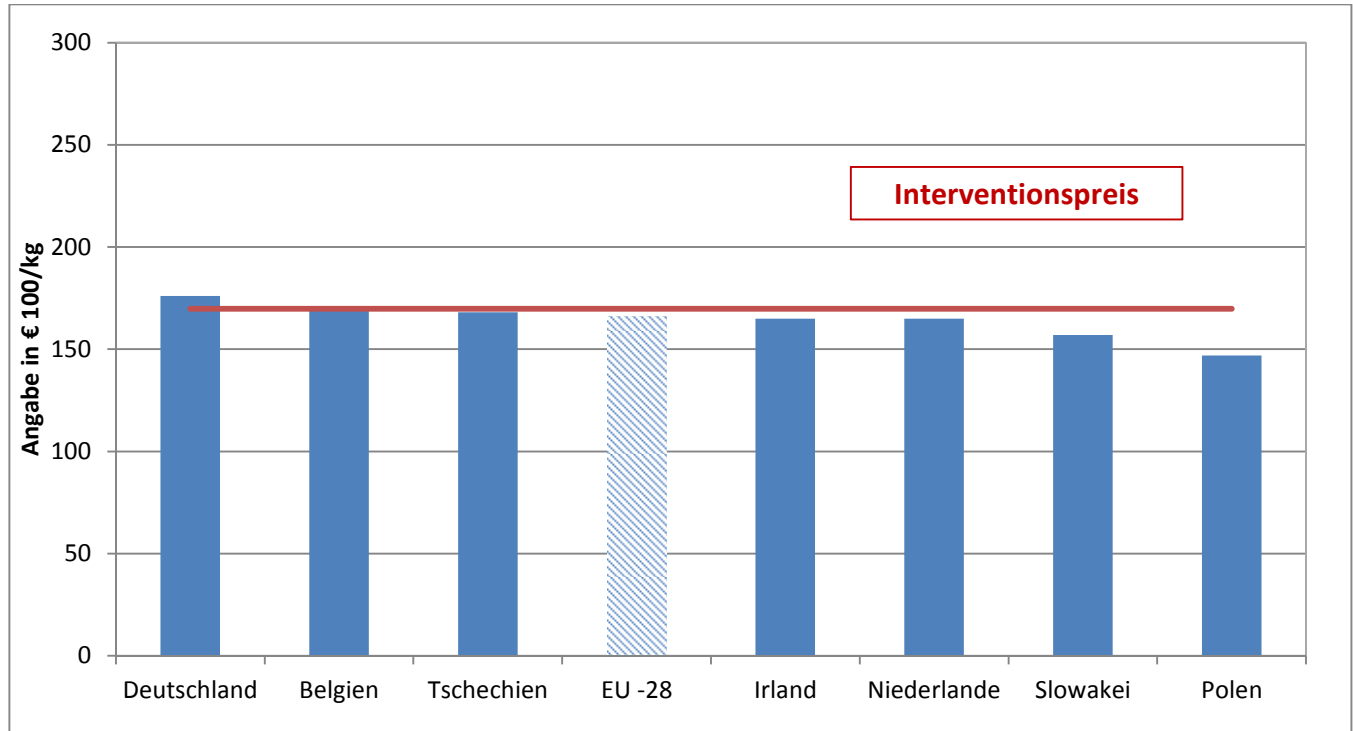
O) Private Lagerhaltung Butter – EU Lagerstand

Land	Lagerstand per 26.05.2016
Belgien	6.530
Deutschland	19.245
Irland	574
Frankreich	16.548
Lettland	1.008
Niederlande	35.428
Österreich	51
Polen	2.352
Vereinigtes Königreich	1.912
Spanien	924

Private Lagerhaltung Butter EU gesamt: 84.572 Tonnen

P) EU- Magermilchpulverpreise

Ausgewählte Mitgliedstaaten melden wöchentlich den Marktpreis für Magermilchpulver an die EU-Kommission.



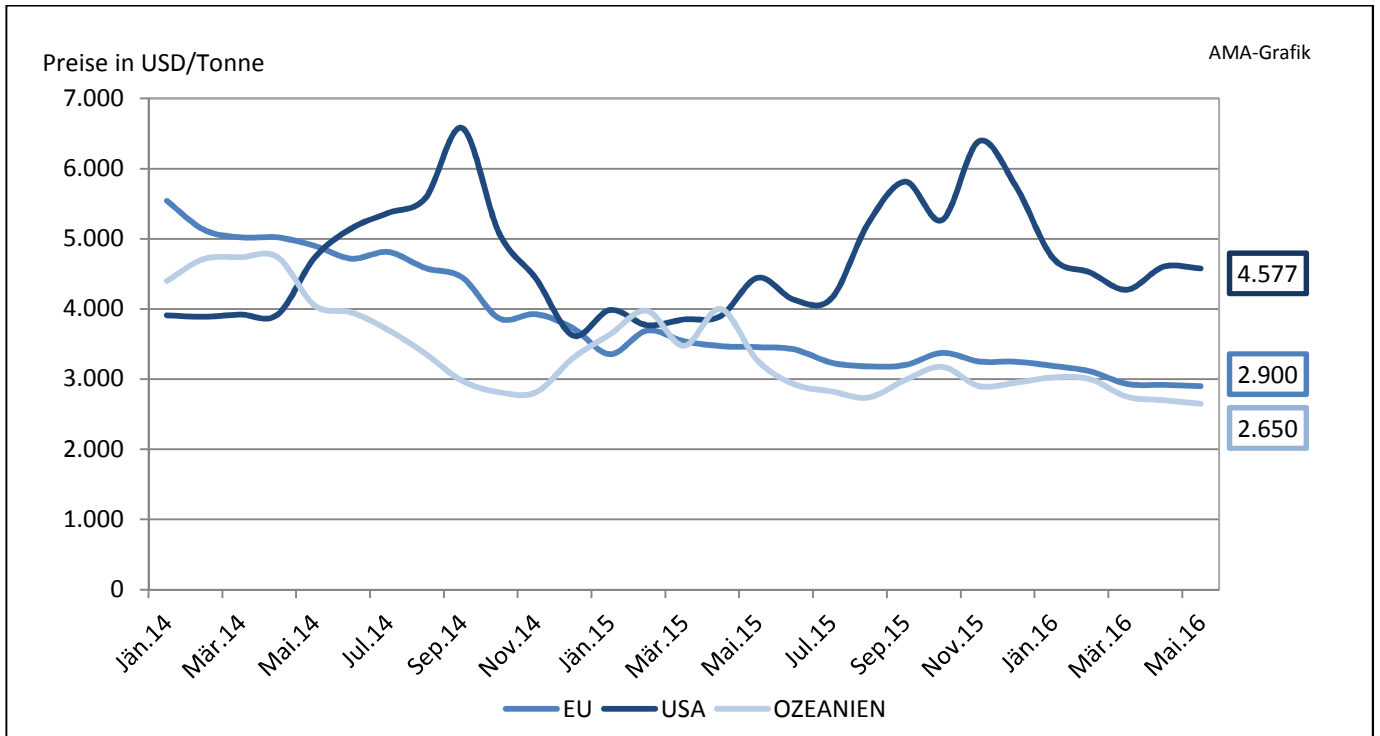
Quelle: CIRCA - EU Homepage, Stand EU, Preise: 22.05.2016

Q) Intervention Magermilchpulver – EU Einlagerungsmengen

Land	Lagerbestand per 26.05.2016
Belgien	35.295
Deutschland	39.028
Irland	27.324
Frankreich	39.942
Lettland	13.285
Litauen	2.356
Niederlande	22.246
Polen	26.888
Finnland	2.473
Vereinigtes Königreich	3.670
Tschechien	3.091
Estland	480
Spanien	1.003
Portugal	758
Slowakei	161

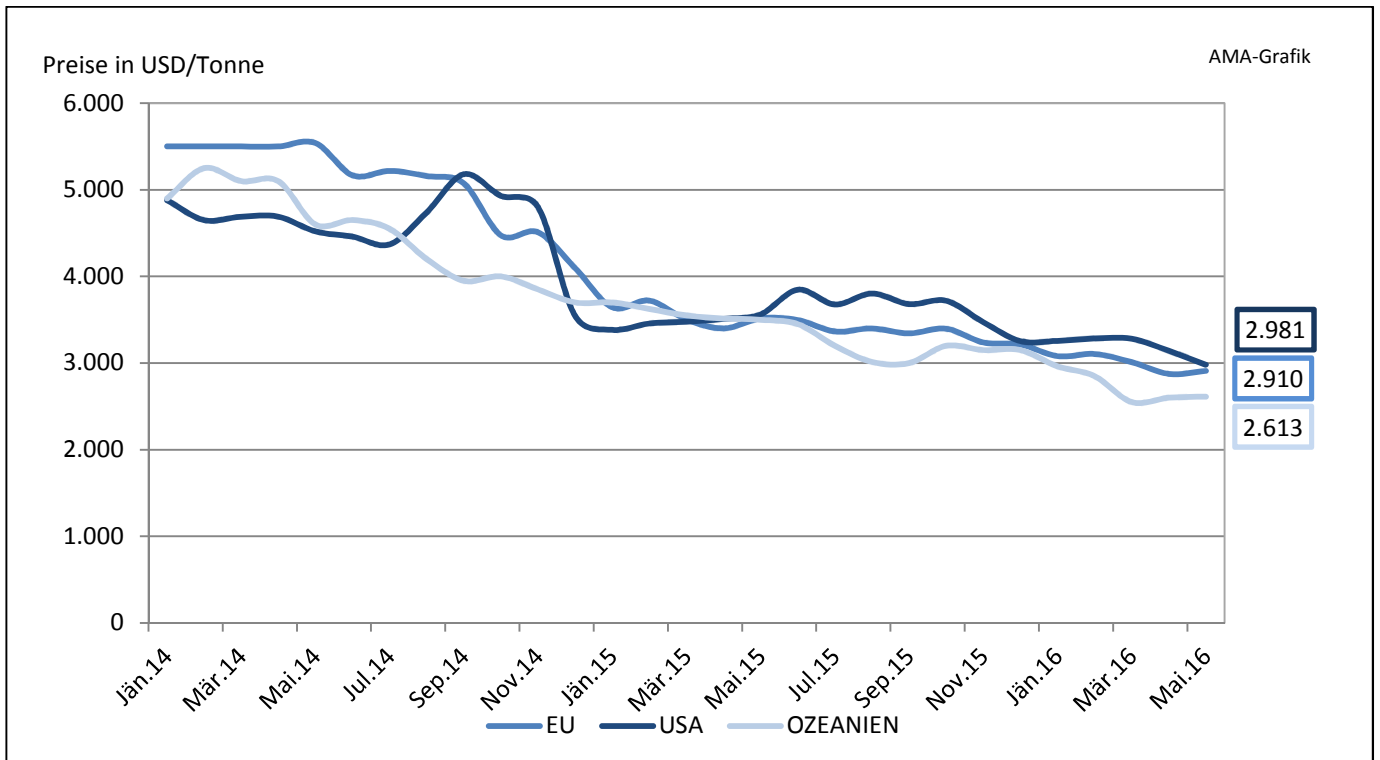
Intervention Magermilchpulver EU gesamt: 218.000 Tonnen

R) Marktpreise Butter international



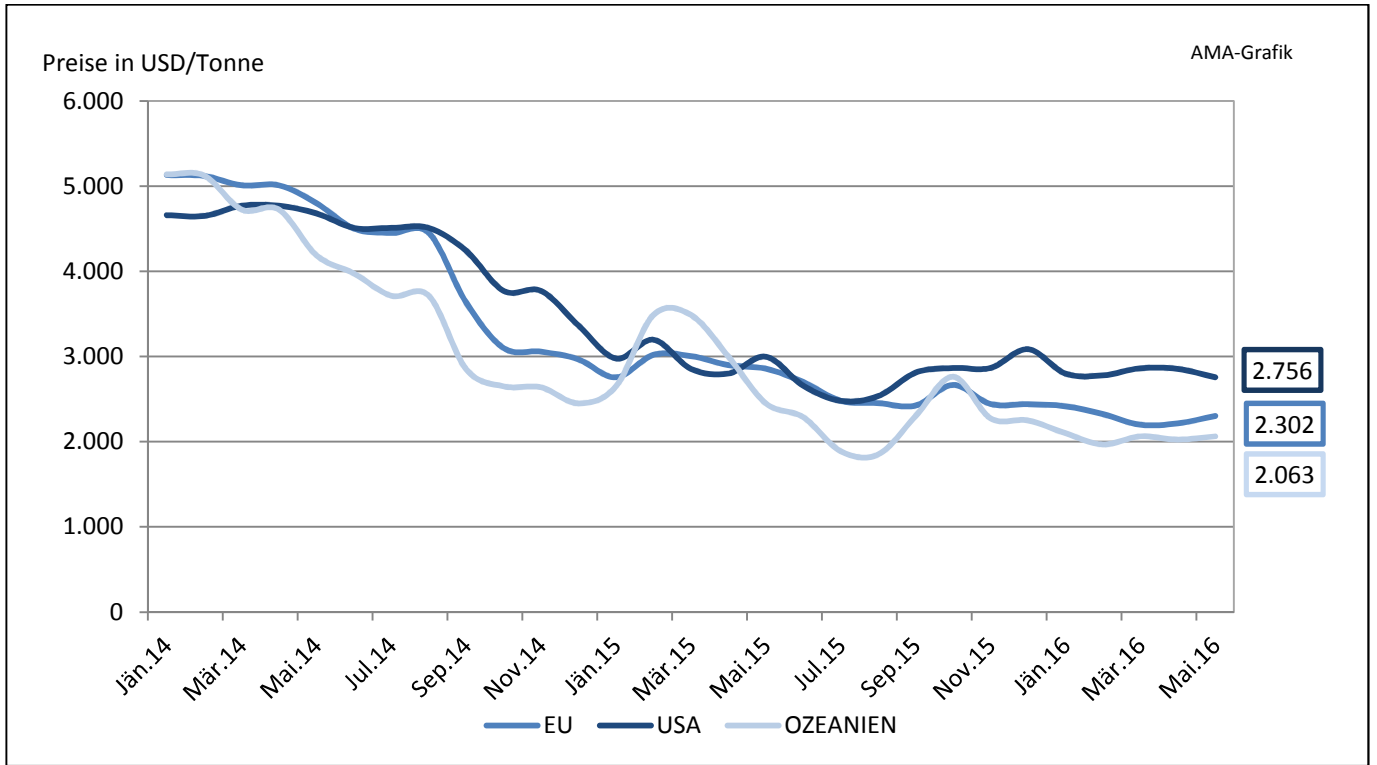
Quelle: CIRCA - EU Homepage, 30.05.2016

S) Marktpreise Cheddar international

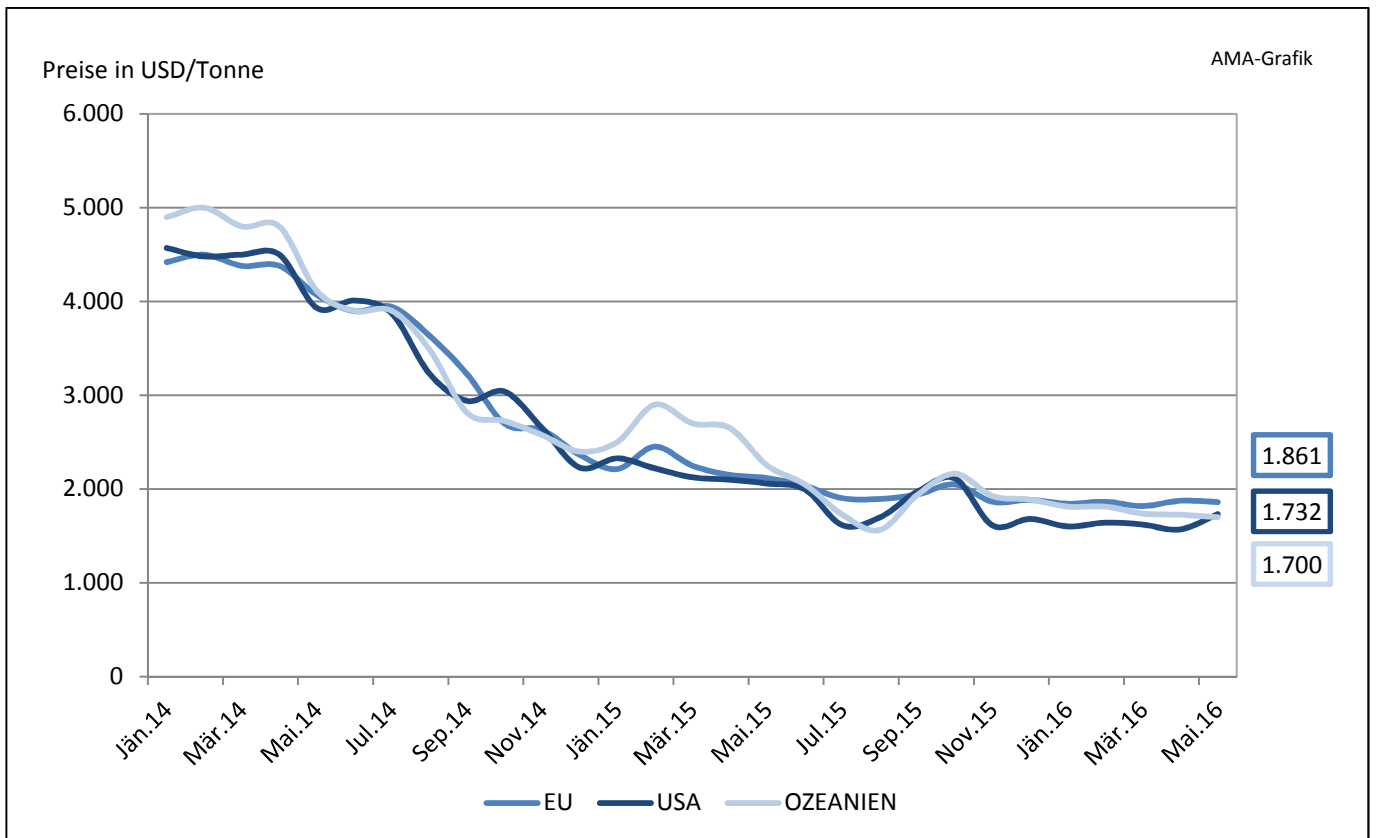


Quelle: CIRCA - EU Homepage, 30.05.2016

T) Marktpreise Vollmilchpulver international

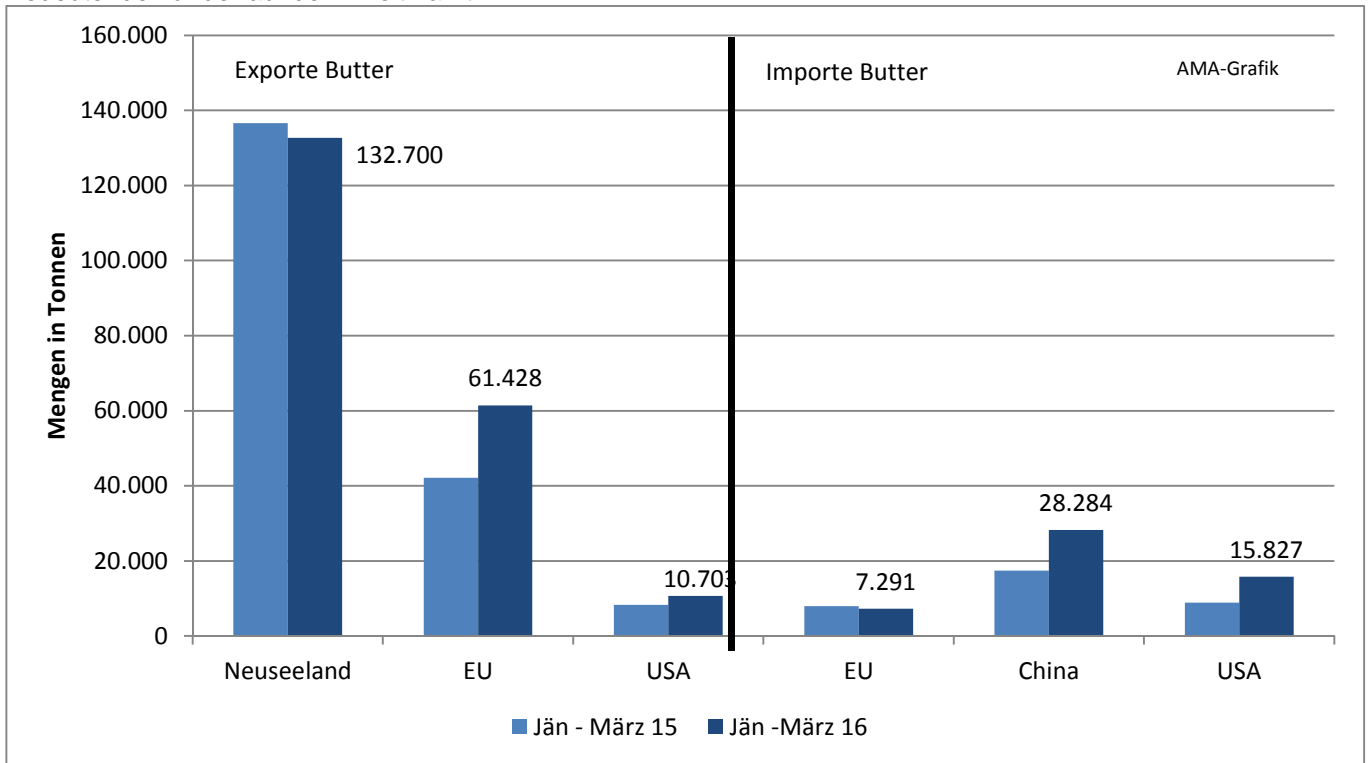


U) Marktpreise Magermilchpulver international



V) Internationaler Handel - Butter

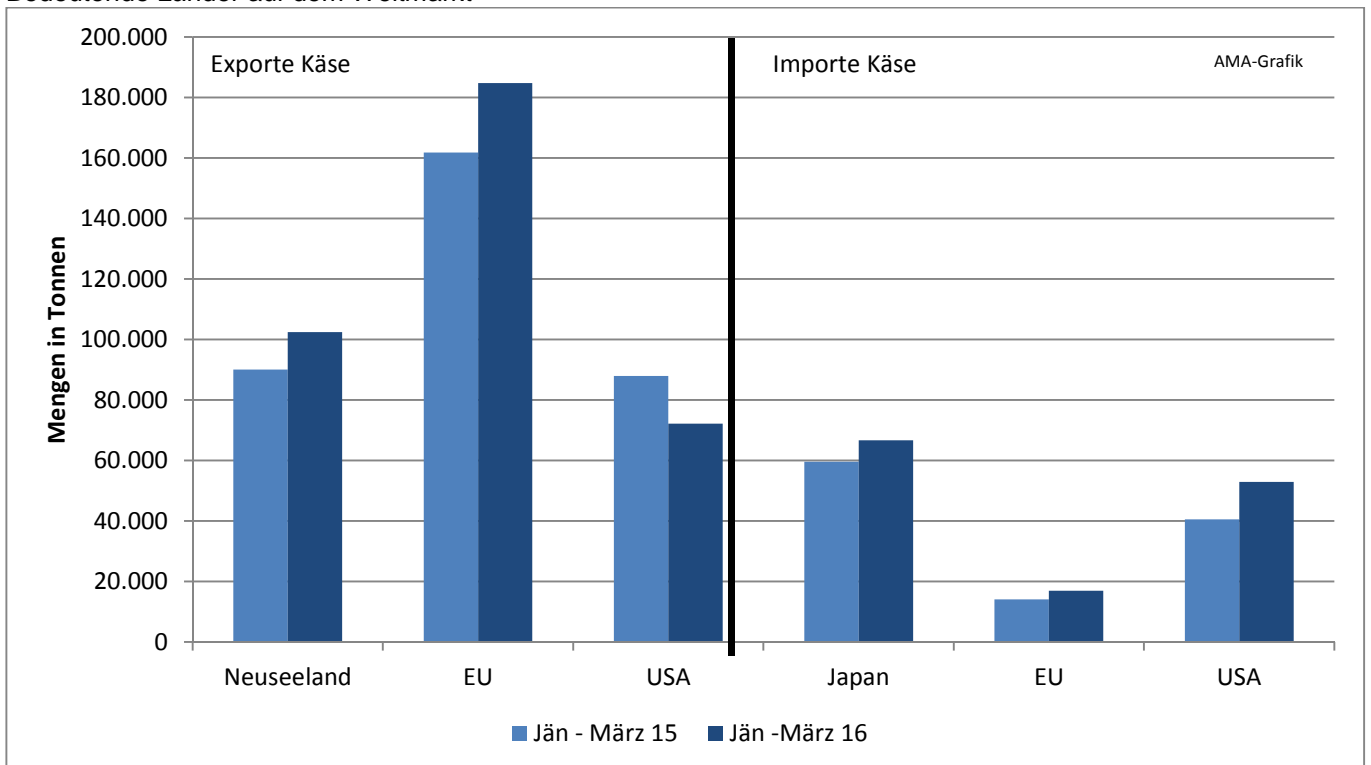
Bedeutende Länder auf dem Weltmarkt



Quelle: CIRCA - EU Homepage, 19.05.2016

W) Internationaler Handel – Käse

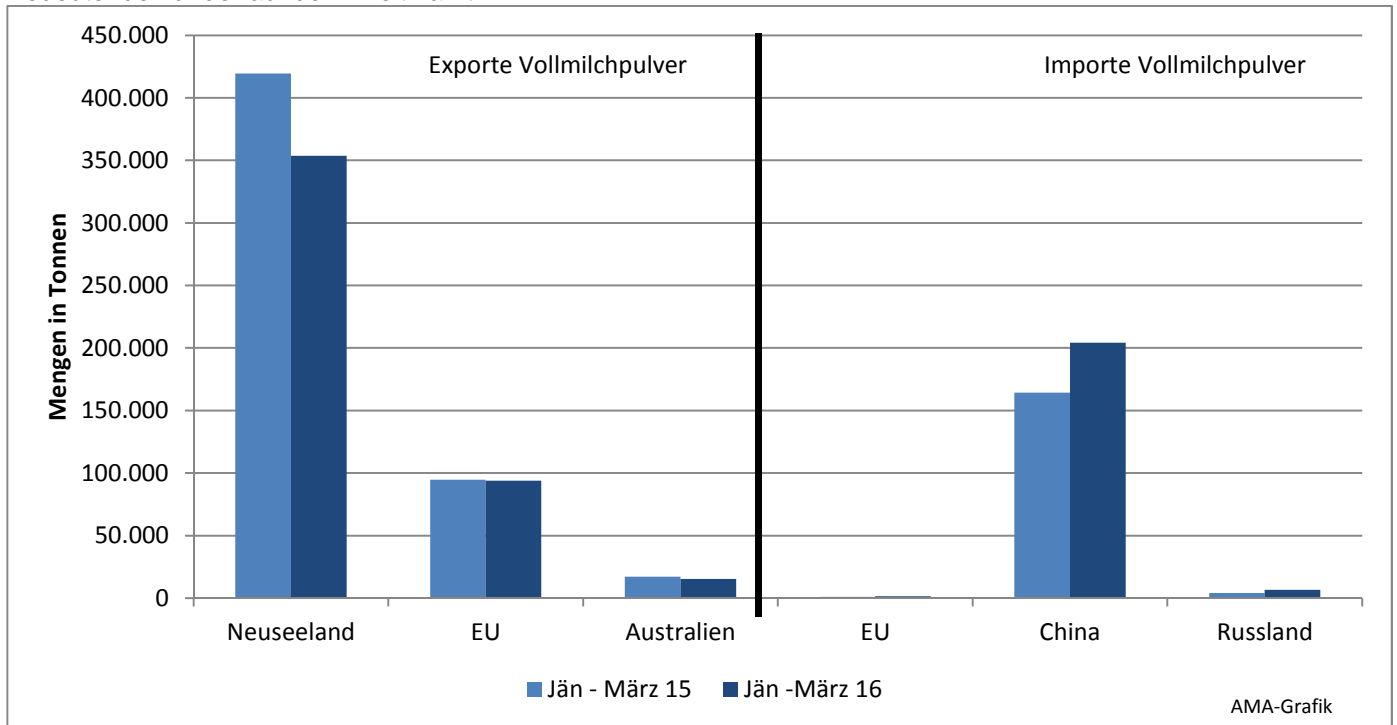
Bedeutende Länder auf dem Weltmarkt



Quelle: CIRCA - EU Homepage, 19.05.2016

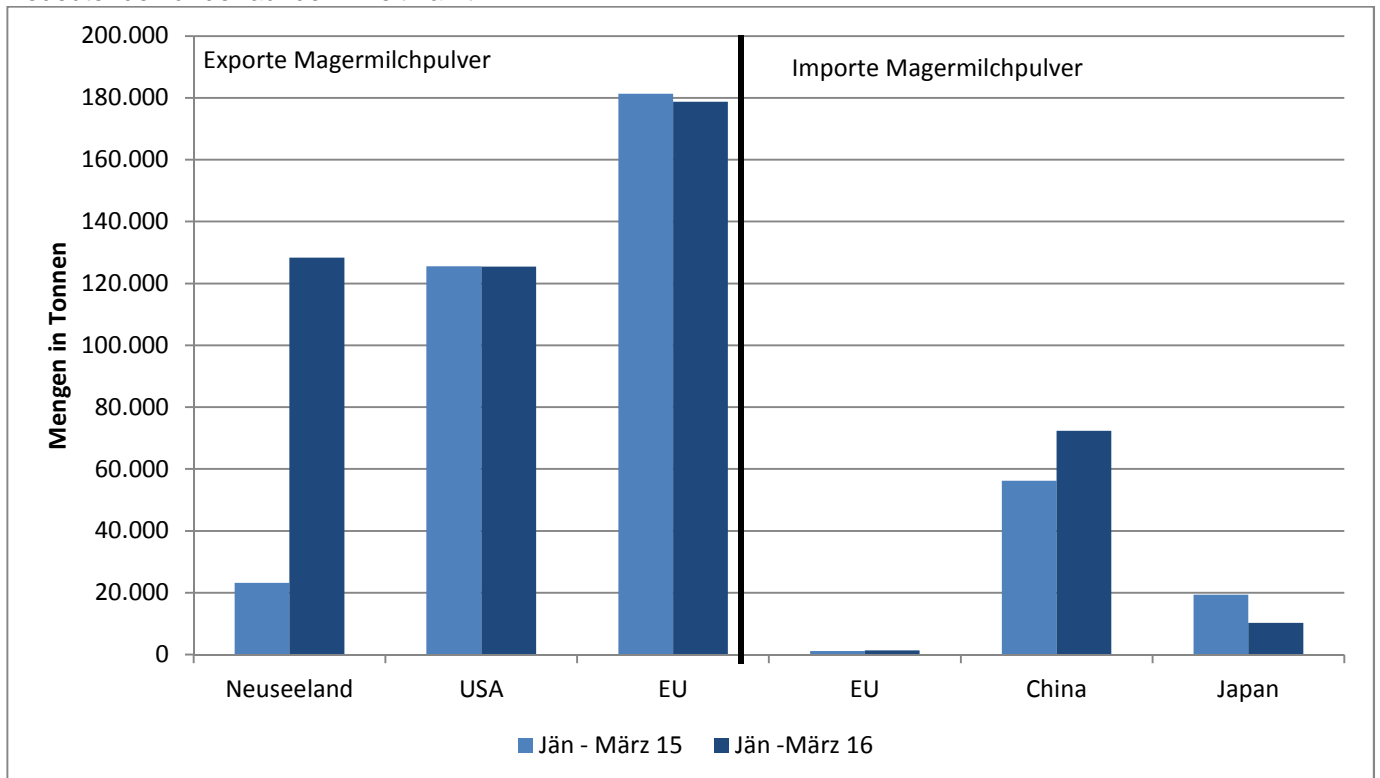
X) Internationaler Handel – Vollmilchpulver

Bedeutende Länder auf dem Weltmarkt



Y) Internationaler Handel – Magermilchpulver

Bedeutende Länder auf dem Weltmarkt



Der Marktbericht Milch und Milchprodukte erscheint monatlich.

Dieser Bericht ist auf der Webseite der
Agrarmarkt Austria (www.ama.at) im Internet verfügbar.

Die nächste Ausgabe wird voraussichtlich
Ende Mai 2016 erscheinen.

Impressum:

Informationen gemäß § 5 E-Commerce Gesetz und Offenlegung gemäß § 25 Mediengesetz

Medieninhaber, Herausgeber, Vertrieb: Agrarmarkt Austria
Redaktion: GBI/Abt3 – Referat 8
Dresdner Straße 70
1200 Wien
UID-Nr.: ATU16305503
DVR-Nr.: 0719838
Telefon: +43 1 33151-324
Fax: +43 1 33151-396
E-Mail: bereich.milch@ama.gv.at

Vertretungsbefugt:

Dipl.-Ing. Günter Griesmayr, Vorstandsvorsitzender und Vorstand für den Geschäftsbereich II
Dr. Richard Leutner, Vorstand für den Geschäftsbereich I

Die Agrarmarkt Austria ist eine gemäß § 2 AMA-Gesetz, BGBl. Nr. 367/1992 eingerichtete juristische Person öffentlichen Rechts, deren Aufgaben im § 3 festgelegt sind. Sie unterliegt gemäß § 25 AMA-Gesetz der Aufsicht des Bundesministers für Land- und Forstwirtschaft, Umwelt und Wasserwirtschaft.

Hersteller: Eigendruck

Verlagsrechte: Die in dieser Broschüre veröffentlichten Beiträge sind urheberrechtlich geschützt.
Alle Rechte sind vorbehalten. Nachdruck und Auswertung der von der AGRARMARKT AUSTRIA erhobenen Daten sind mit Quellenangabe gestattet.
Alle Angaben ohne Gewähr.