



AMA
AgrarMarkt *Austria*

K-Ö
Gemäß des § 3 Abs. 1 des AMA-Gesetzes 1992 (BGBl. Nr. 376/1992 i. d. g. F.)
Zertifiziertes Qualitätsmanagement-System nach ÖNORM EN ISO 9001 REG. Nr. 01537/0
Zertifiziertes Informationssicherheits-Management-System nach ÖNORM ISO/IEC 27001 REG Nr. 35/0
Zertifiziertes IT Service-Management-System nach ISO/IEC 20000-1 REG Nr. 45/0
Zertifiziertes Umweltmanagement-System nach EMAS REG Nr. AT-000680 und ÖNORM EN ISO 14001 REG Nr. 02982/0

www.ama.at

Dresdner Straße 70, 1200 Wien



Marktbericht

MILCH UND MILCHPRODUKTE | Ausgabemonat Dezember 2016

9. AUSGABE 2016

Marktübersicht

Markt Österreich

Preisbericht Österreich

Markt und Preise International

Österreichischer Milchmarkt

INHALT

I.....MARKTÜBERSICHT.....	3
A) Milchanlieferung.....	5
B) Produktion.....	7
II.....PREISBERICHT ÖSTERREICH.....	9
C) Erzeugermilchpreiserhebung ab Hof	9
III.....GRAFIKEN ÖSTERREICH.....	9
D) Milchanlieferung.....	10
E) Erzeugermilchpreis – Österreich	11
F) Exporte/Ausfuhren aus Österreich in alle Länder	12
G) Importe/Einfuhren nach Österreich von allen Ländern	12
IV.....MARKT UND PREISE INTERNATIONAL.....	13
H) Erzeugermilchpreise – Österreich, Deutschland und Bayern	13
I) Übersicht EU-Produktpreise 24. Kalenderwoche 2016.....	13
J) Notierungen Milchprodukte Neuseeland	14
V.....GRAFIKEN INTERNATIONAL	16
L) Anlieferungs-/Produktionsentwicklung EU-28.....	16
M) Erzeugermilchpreise ab Hof - EU-28, tatsächliche Inhaltsstoffe	16
Q) Intervention Magermilchpulver – EU Einlagerungsmengen	18
R) Marktpreise Butter international	19
S) Marktpreise Cheddar international	19
T) Marktpreise Vollmilchpulver international	20
U) Marktpreise Magermilchpulver international	20
V) Internationaler Handel - Butter	21
W) Internationaler Handel – Käse.....	21
X) Internationaler Handel – Vollmilchpulver	21
Y) Internationaler Handel – Magermilchpulver	22

I MARKTÜBERSICHT

Österreichischer Milchmarkt

Erzeugermilchpreis: Aufwärtstrend weiterhin ersichtlich

Seit Juli 2016 stieg der Erzeugermilchpreis wieder kontinuierlich und scheint sich zu stabilisieren. Dennoch weiterhin auf niedrigem Niveau, lag der Auszahlungspreis im Oktober 2016 für Milch mit 4,2% Fett und 3,4% Eiweiß bei 31,02 Cent/kg. Im Vergleich zum Vormonat bedeutet das allerdings wieder einen Anstieg um 0,9 Cent/kg. Auch im Folgemonat klettert der Erzeugermilchpreis weiter nach oben.

Die AgrarMarkt Austria schätzt den Auszahlungspreis im November 2016 auf 33,00 Cent/kg (natürlichen Inhaltsstoffen).

Saisonaler Verlauf aber unter Vorjahresniveau

Im Oktober 2016 wurden 241.765 t Milch angeliefert. Akkumuliert mit der erzeugten Milch die an ausländische Molkereien geliefert werden, lag man ungefähr mit 250.000 Tonnen um knapp 1 Prozent unter der Vorjahresmenge. Um die Effektivität der von der EU beschlossenen Milchreduktionsmaßnahme in Österreich zu beurteilen bleibt abzuwarten wie sich die Milchanlieferung in November und Dezember entwickelt.

ARGE Heumilch startet Kooperation mit der Schweiz

Nur wenige Monate nach der Gründung des Vereins Heumilch Schweiz, nach Vorbild der Arbeitsgemeinschaft ARGE Heumilch Österreich, starten beide Organisationen jetzt eine „grenzüberschreitende Zusammenarbeit im Alpenbogen“.

Ziel ist es, die Heumilch und ihre Vorteile noch bekannter zu machen, mit einem einheitlichen Auftritt die Kräfte zu bündeln und Heumilch weiterhin klar zu positionieren, so Karl Neuhofer, Obmann der ARGE Österreich und Walter Mürger, Präsident von Heumilch Schweiz.

Genau genommen melken Schweizer mit fast 1,1 Mio. t- etwa 31 Prozent der Gesamtmilchmenge von 3,5 Mio. t wesentlich mehr Heumilch als Österreicher. Die Schweiz dürfte damit in Europa das Land mit dem höchsten Heumilchanteil in der „Urproduktion“ sein. In Österreich entfallen rund 460.000 t (ca. 15 Prozent) von insgesamt 3 Mio. t Milchanlieferung auf Heumilch, erzeugt nach dem Regulativ der ARGE Heumilch Österreich. Dieses diene als Grundlage für die Regeln, nach denen seit März 2016 das Gütesiegel „g.t.S“ für eine „geschützte traditionelle Spezialität“ vergeben wird. Für die gesamte Europäische Union wird der Heumilchanteil mit etwa 3 Prozent beziffert.

Im Lebensmittelhandel erfreuen sich Erzeugnisse aus Heumilch, allen voran Käse zunehmender Beliebtheit. Die gute Nachfrage hat sich auch im Bauernmilchpreis niedergeschlagen. Für Heumilch konnten die Landwirte im Schnitt einen Zuschlag von ca. 5 Cent lukrieren. In den ersten zehn Monaten des Jahres 2016 betrug der Auszahlungspreis für konventionell erzeugte Heumilch bei 4,0 Prozent Fett und 3,4 Prozent Eiweiß in Österreich 33,57 Cent/kg, (ohne Heumilchzuschlag bei 27,82 Cent), für Bio- Heumilch 46,39 Cent/kg.

Internationaler Milchmarkt

Australier wollen Frischmilch nach China fliegen

Der größte Milcherzeuger Australiens, die Van Diemen`s Land (VDL) Farms in Tasmanien, will ab 2017 Frischmilch per Flugzeug nach China exportieren. Anfangs dieses Jahres wurde das Unternehmen mit gut 30 Milchviehbetrieben und 19.000 Kühen von der chinesischen Investorengruppe

Moon Lake übernommen und die neuen Eigentümer wollen ihre Kontakte in die Heimat nun für neue Absatzgeschäfte nutzen. Nach Angaben des VDL- Geschäftsführers Sean Shwe, sollen jährlich etwa 10 Mio. Liter Milch unter den Markennamen „Van Milk“ von der Inselhauptstadt Hobart in die Volksrepublik geflogen werden; das entspräche rund 10 Prozent der auf Tasmanien insgesamt erzeugten Milchmenge.

Sean Shwe teilt gegenüber der australischen Presse mit, dass erste Probelieferungen bereits erfolgreich gewesen seien. Gegenwärtig befinde man sich in Verhandlungen mit Fluglinien. Geplant sei zunächst ein wöchentlicher Transport, der dann allerdings auf 3 Flüge pro Woche gesteigert werden soll. Die Pläne des chinesischen Investors bei VDL sind in Tasmanien nicht nur von Milchbauern mit Wohllwollen aufgenommen worden. Der Präsident des Bundesstaates, Will Hodgman erklärte, dass dies der Beginn einer „Handelsbrücke“ nach China sein könnte. Weitere Vermarkter von Frischprodukten machen sich bereits Hoffnung, die erste Luftfrachtbrücke von Tasmanien nach China auch für den Export ihrer Erzeugnisse nutzen zu können.

Französischer Biomarkt boomt

Ein „historisches Wachstum“ des französischen Marktes für Biolebensmittel erwartet in diesem Jahr die l'Agence bio. Wie diese kürzlich vor Journalisten in Paris mitteilte, belief sich im ersten Halbjahr 2016 das Plus am heimischen Biomarkt gegenüber dem Vorjahreszeitraum auf 20 Prozent.

Die l'Agence bio verwies hierzu auf eine Umfrage, wonach neun von 10 Franzosen ökologisch erzeugte Produkte zumindest gelegentlich konsumieren; 2003 waren es erst 54 Prozent. Insgesamt 65 Prozent der Befragten hätten angegeben, regelmäßig Ökowerken zu verzehren, während es 2003 nur 37 Prozent gewesen seien. Auch die Zahl der ökologisch wirtschafteten Betriebe wurden 2016 deutlich gesteigert, nämlich um 10 Prozent auf 31.880; damit haben 7,2 Prozent der französischen Höfe eine ökologische Ausrichtung.

Bis zum Ende des Jahres gehen Experten von einer ökologisch bewirtschafteten Fläche von 1,57 Mio. ha aus; das wären 5,8 Prozent der gesamten landwirtschaftlich genutzten Fläche Frankreichs.

EU: Erzeugermilchpreise zeigen deutlich nach oben

Die EU- Erzeugermilchpreise sind weiter gestiegen und haben damit die im Juli einsetzende Trendwende fortgeführt. Führende europäische Molkereien zahlten im Schnitt 27,36 Cent/kg Rohmilch und damit um 1,17 Cent mehr als im Vormonat August; gegenüber dem Vorjahresniveau wurde aber noch ein Minus von 2,3 Cent oder 7,7 Prozent verzeichnet. Dies geht aus der jüngsten Preiserhebung des niederländischen Bauernverbandes (LTO) hervor.

Der Preisanstieg ist im September 2016 stärker ausgefallen als in den Monaten davor. Dennoch befinden sich die Erzeugermilchpreise in der EU im Schnitt nach wie vor unter dem Vorjahresniveau. Das dürfte sich in den kommenden Monaten ändern, weil laut LTO einige marktführende Molkereien eine deutliche Anhebung ihrer Auszahlungspreise vorgenommen haben.

Eröffnung des Verkaufs von Magermilchpulver

Angesichts der derzeitigen Lage auf dem Magermilchpulvermarkt hinsichtlich der Preiserholung und der Höhe der Interventionsbestände, teilte die EU- Kommission mit, die gelagerten Mengen wieder zum Verkauf anzubieten. Die Frist für die Einreichung der Angebote für die erste Teilausschreibung läuft am 13. Dezember 2016 um 11.00 Uhr (Brüsseler Zeit) ab. Die Mindestmenge Magermilchpulver, für die ein Angebot eingereicht werden kann, beträgt 20 Tonnen.

A) Milchanlieferung

1. Erzeugte Milch in Österreich (in t), die an Molkereien und Käsereien angeliefert wird

Die Aufschlüsselung erfolgt nach dem Standort der Lieferanten

Achtung: Milchmengen österreichischer Lieferanten an Molkereien in andere Mitgliedsstaaten sind bereits inkludiert!

Bundesland	Jänner 2016	Februar 2016	März 2016	April 2016	Mai 2016	Juni 2016	Juli 2016	August 2016	September 2016
Burgenland	2.249	2.171	2.359	2.293	2.309	2.165	2.135	2.071	1.929
Niederösterreich	53.014	51.443	55.292	54.589	56.560	52.797	53.390	52.041	48.763
Oberösterreich	86.148	82.898	88.765	87.747	91.739	85.978	87.706	85.711	80.428
Salzburg	29.226	28.325	30.384	30.651	32.080	27.649	26.002	24.938	24.732
Steiermark	42.892	41.721	45.627	45.382	46.990	43.550	43.400	42.183	40.109
Kärnten	17.326	17.074	18.657	18.416	18.670	16.612	16.061	15.560	14.987
Tirol	31.110	30.742	33.616	33.143	33.458	27.980	24.949	21.682	20.136
Vorarlberg	14.435	14.093	15.271	15.325	15.238	11.464	10.392	9.978	10.743
ÖSTERREICH	276.400	268.465	289.970	287.547	297.045	268.196	264.036	254.164	241.828

Quelle: AMA Monatliche Lieferantendaten

2. Angelieferte Milch an österreichische Molkereien und Käseereien (in t)

Achtung: Ab Jänner 2016 sind jene österreichischen Milchmengen die von Landwirten an Molkereien in andere Mitgliedsstaaten geliefert werden, nicht enthalten!

	Jänner 2016	Februar 2016	März 2016	April 2016	Mai 2016	Juni 2016	Juli 2016	August 2016	Sept. 2016	Okt. 2016
Gesamte Milchanlieferung	268.096	260.403	281.355	278.828	287.116	258.874	254.618	245.089	233.229	241.765
Biomilchanlieferung	38.635	38.302	41.104	41.691	44.003	38.517	37.238	36.045	35.532	38.248
Heumilchanlieferung	27.940	27.120	29.439	30.285	32.871	33.224	31.065	28.745	26.247	25.527

3. Zukauf und Versand an andere Mitgliedstaaten (in t)

	September			Jänner bis September		
	2015	2016	%	2015	2016	%
Versand an die Mitgliedstaaten	33.398	17.306	-48,2	302.500	229.069	-24,3
Zukauf aus den Mitgliedstaaten	6.067	7.650	26,1	36.887	70.794	91,9

Quelle: AMA Monatsmeldung

B) Produktion

1. Voll-, Mager und Molkepulver (in t)

Produkt	September 2016	Jänner bis September 2016
Vollmilchpulver	516	3.394
Magermilchpulver	408	3.154
Molkepulver	2.734	26.515

Vergleich zum Vorjahr nicht möglich, da bis einschließlich 2015 die Pulverproduktion auf Basis der Trockenmasse des Rohstoffeingangs berechnet wurde. Ab Jänner 2016 wird die Pulverproduktion auf Basis der tatsächlich produzierten Menge gemeldet.

2. Produktion (in t)

Produkt	September			Jänner bis September		
	2015	2016	%	2015	2016	%
Trinkmilch frisch	10.867	6.092	-43,9	94.818	57.903	-38,9
Trinkmilch ESL	22.643	27.465	21,3	205.091	246.565	20,2
UHT-Milch	25.253	26.167	3,6	264.205	278.328	5,3
Mischtrunk	24.840	28.540	14,9	234.801	246.605	5,0
Süßrahm	4.053	4.090	0,9	36.360	38.751	6,6
Sauerrahm	1.798	1.829	1,7	17.448	17.428	-0,1
Butter	2.754	2.458	-10,7	25.084	26.428	5,4
Hartkäse	3.563	3.146	-11,7	33.594	35.632	6,1
Schnittkäse	4.926	5.487	11,4	47.536	54.287	14,2
Weichkäse	1.824	1.756	-3,7	15.168	15.604	2,9
Frischkäse	2.052	2.093	2,0	17.681	18.531	4,8
Käse Gesamt	12.365	12.482	0,9	113.979	124.054	8,8
Speisetopfen	2.771	2.569	-7,3	25.152	24.154	-4,0
Industrietopfen	57	79	38,6	477	602	26,2
Topfen Gesamt	2.828	2.648	-6,4	25.629	24.756	-3,4

Quelle: AMA Monatsmeldung

3. Qualitätsergebnisse der Anlieferungsmilch

Qualitätsergebnisse der Anlieferungsmilch Österreich 2016						
Zeitraum	Milch ohne Q-Abzüge %	S-Klasse	Keimzahl		Somatische Zellen	
		KZ<50.000 ZZ<250.000 %	1. Stufe KZ<100.000 %	2. Stufe KZ>100.000 %	1. Stufe ZZ<400.000 %	2. Stufe ZZ>400.000 %
Jänner	99,43	90,25	9,42	0,33	9,46	0,29
Februar	99,54	90,51	9,18	0,32	9,27	0,22
März	99,52	90,77	8,88	0,35	8,98	0,25
April	99,47	89,92	9,70	0,38	9,83	0,25
Mai	99,51	88,79	10,87	0,34	10,98	0,23
Juni	99,29	85,65	13,88	0,47	14,03	0,32
Juli	99,08	82,69	16,70	0,61	16,80	0,51
August	99,00	82,49	16,97	0,54	16,89	0,61
September	99,07	84,03	15,51	0,45	15,36	0,61
Oktober	99,25	87,69	11,93	0,38	11,86	0,45

Quelle: AMA Monatsmeldung

II PREISBERICHT ÖSTERREICH

C) Erzeugermilchpreiserhebung ab Hof in EUR/100 kg

Milchpreiserhebung Österreich- Auszahlung Oktober 2016														
auf Basis aller Inhaltstoffe, Durchschnitt aller Qualitäten und aller Milchsorten (alle Beträge in Cent)														
Grundpreis je kg	freiwillige Qualitäts- prämie je kg	Biomilch- zuschlag je kg	Heumilch- zuschlag je kg	je FE	Fettbez. je kg	je EE	EE-Bez. je kg	Qual. Abzüge je kg	Marketing- beiträge je kg	Sonst. Abzüge je kg	Milchpreis ab Hof nat. FGeh. je kg	Milchpreis ab Hof 3,7% FE 3,4% EE	Milchpreis ab Hof 4,2% FE 3,4% EE	Milchpreis ab Hof 4,0% FE 3,4% EE
2,210	1,761	2,018	0,592	2,949	12,473	3,691	12,874	0,041	0,343	0,118	31,427	29,543	31,017	30,427
Inkl. 13% UST											35,513	33,383	35,050	34,383

ÖSTERREICH Preis - Vergleich diverse Milchsorten (Netto)	Milchpreis ab Hof nat. FGeh. je kg	Milchpreis ab Hof 3,7% FE 3,4% EE	Milchpreis ab Hof 4,2% FE 3,4% EE	Milchpreis ab Hof 4,0% FE 3,4% EE
	konventionelle Milch ohne Heumilchzuschlag	28,817	26,932	28,406
konventionelle Milch mit Heumilchzuschlag	34,427	32,542	34,017	33,427
Biomilch ohne Heumilchzuschlag	41,576	39,691	41,165	40,575
Biomilch mit Heumilchzuschlag	47,186	45,301	46,776	46,186

Die Werte der Fett- und Eiweißbezahlung auf Basis der tatsächlichen Inhaltsstoffe: 4,23 FE 3,49 EE

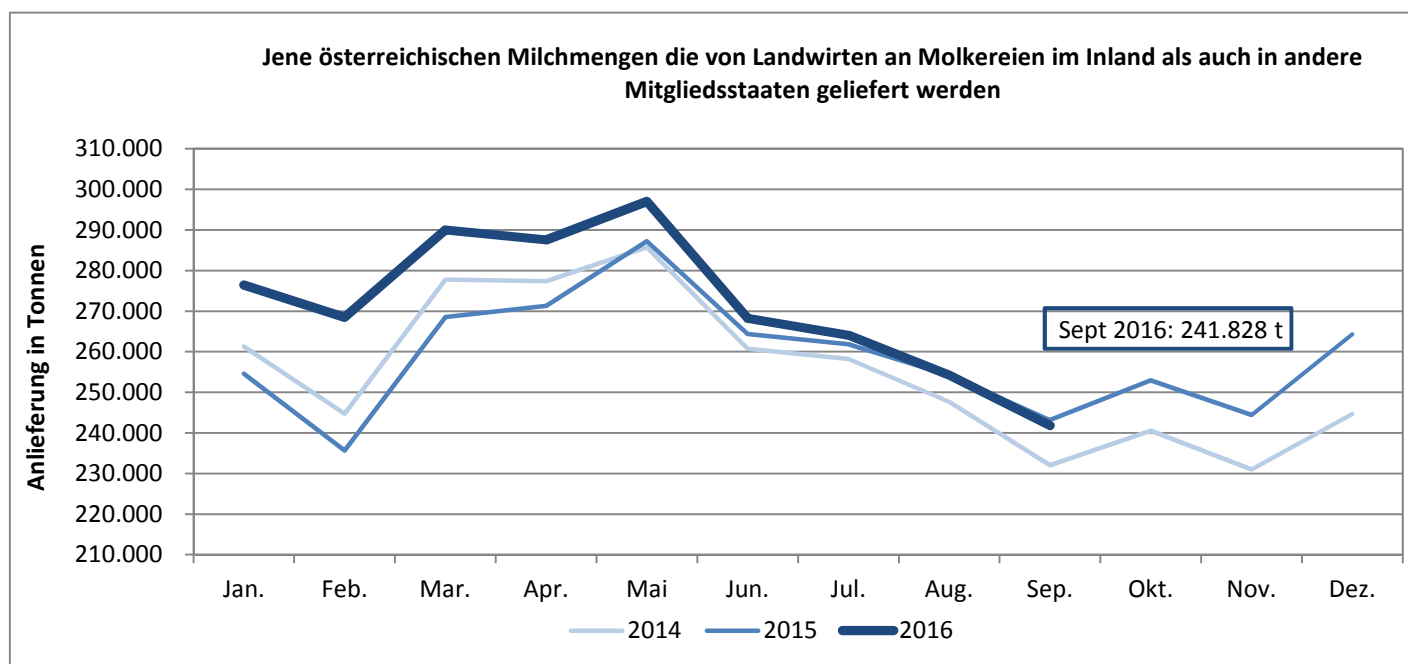
Quelle: AMA Monatsmeldung

III GRAFIKEN ÖSTERREICH

D) Milchanlieferung

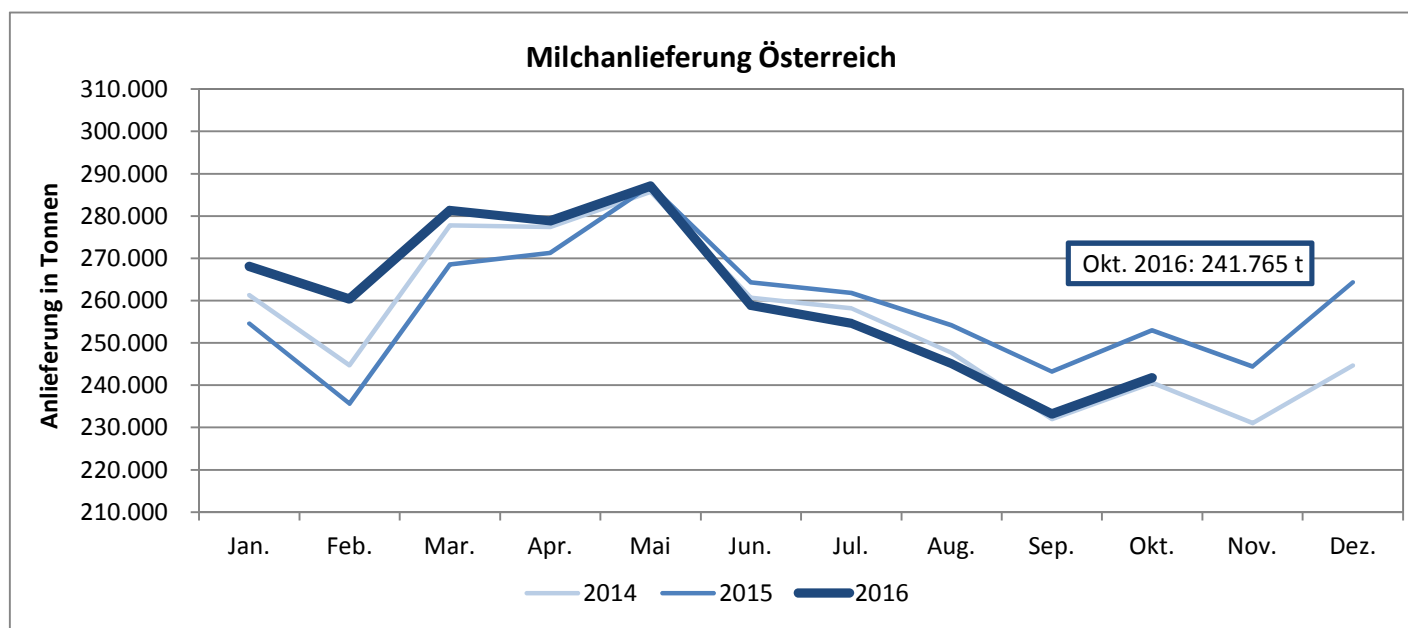
1. Erzeugte Milch in Österreich (in t), die an Molkereien und Käsereien angeliefert wird

Achtung: Milchmengen österreichischer Lieferanten an Molkereien in andere Mitgliedsstaaten sind bereits inkludiert!



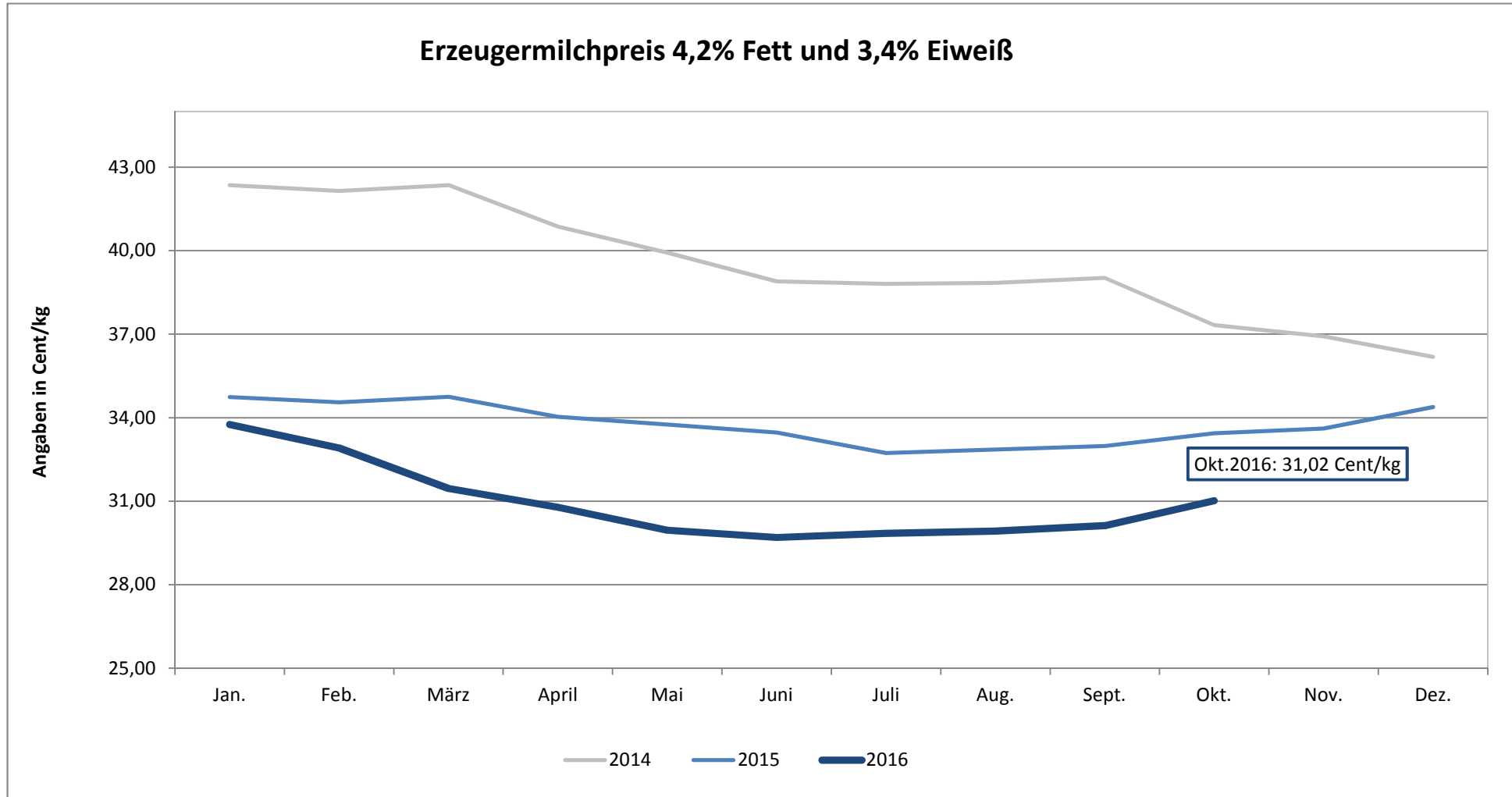
2. Angelieferte Milch an österreichische Molkereien und Käsereien (in t)

Achtung: Ab Jänner 2016 sind jene österreichischen Milchmengen die von Landwirten an Molkereien in andere Mitgliedsstaaten geliefert werden, nicht enthalten!



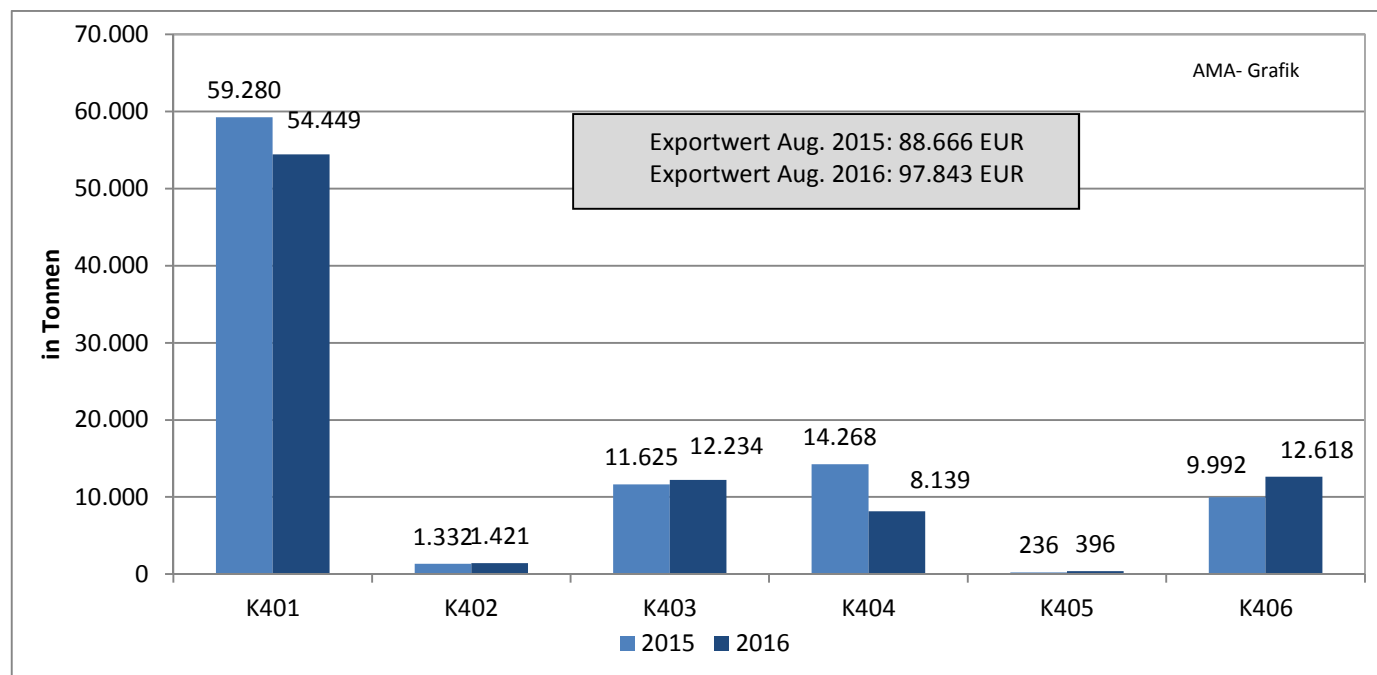
Quelle: AMA Monatsmeldung

E) Erzeugermilchpreis – Österreich

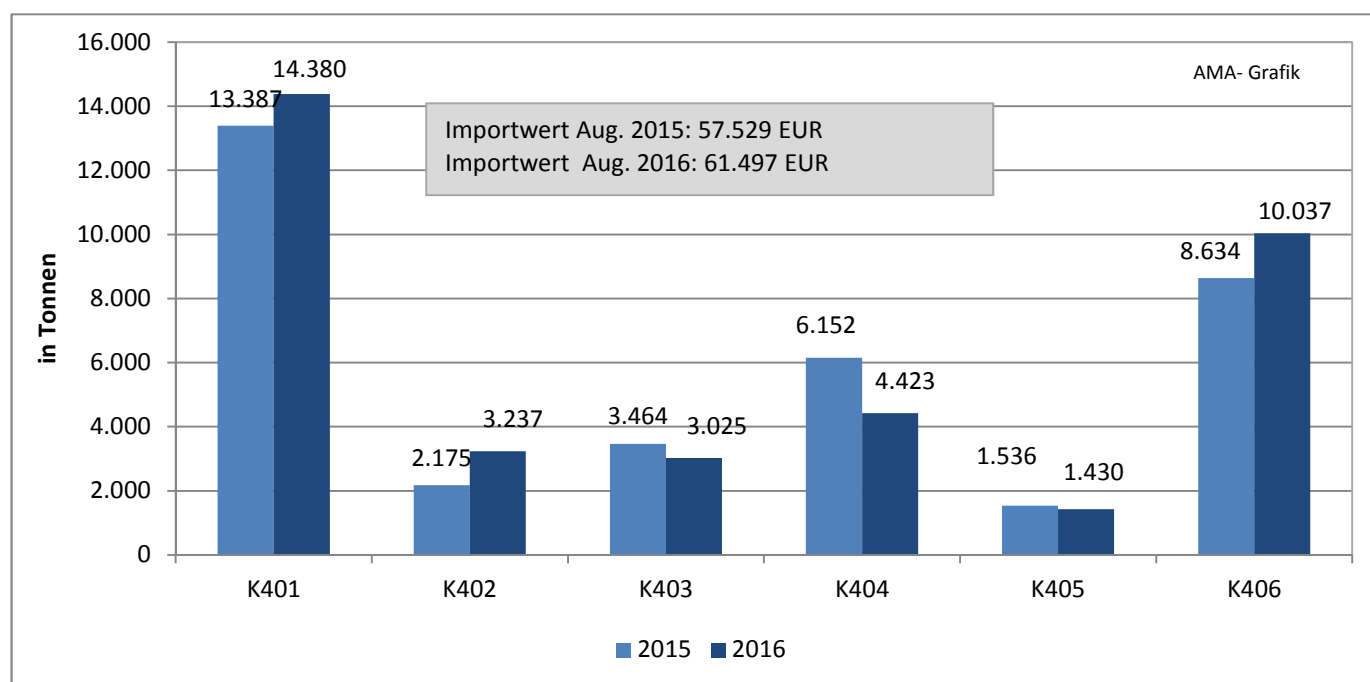


Quelle: AMA Monatsmeldung

F) Exporte/Ausfuhren aus Österreich in alle Länder



G) Importe/Einfuhren nach Österreich von allen Ländern



Beschreibung der KN-Codes

K0401: Milch und Rahm, weder eingedickt noch mit Zusatz von Zucker oder anderen Süßmitteln

K0402: Milch und Rahm, eingedickt oder mit Zusatz von Zucker oder anderen Süßmitteln

K0403: Buttermilch, saure Milch bzw. Rahm, Joghurt, Kefir u. andere fermentierte od. gesäuerte Milch, einschl. Rahm, auch eingedickt od. aromatisiert, auch mit Zusatz von Zucker, anderen Süßmitteln, Früchten, Nüssen od. Kakao

K0404: Molke, auch eingedickt oder mit Zusatz von Zucker oder anderen Süßmitteln

K0405: Butter, einschl. entwässerte Butter u. Gele, u. andere Fettstoffe aus der Milch sowie Milchstreichfette

K0406: Käse und Topfen

IV MARKT UND PREISE INTERNATIONAL

H) Erzeugermilchpreise ab Hof – Österreich im Vergleich mit Deutschland und Bayern in EUR/100 kg, exkl. Ust, 4,0 % Fett, 3,4 % Eiweiß

Monate	2015			2016		
	Österreich	Deutschland	Bayern	Österreich	Deutschland	Bayern
Jänner	34,16	29,78	32,18	33,16	27,45	29,41
Februar	33,97	29,72	31,80	32,32	26,82	28,77
März	34,17	29,88	31,77	30,87	25,83	27,83
April	33,45	30,12	31,60	30,78	24,60	26,67
Mai	33,18	29,55	30,74	29,37	23,08	25,48
Juni	32,91	28,78	30,09	29,11	22,86	25,25
Juli	32,17	28,20	29,84	29,25	23,21	25,34
August	32,29	27,80	29,64	29,33	23,88	25,99
September	32,40	27,54	29,68	29,53	25,70	27,14
Oktober	32,87	27,80	29,70	30,43	**	**
November	33,04	28,20	29,88			
Dezember	33,81	28,30	29,60			

Quelle: AMI, AMA Monatsmeldung

**) Daten noch nicht vorhanden

I) Übersicht EU-Produktpreise 47. Kalenderwoche 2016

Produkt	EU- Durchschnittspreis in EUR/100 kg	% Vergleich zur Vorwoche	% Vergleich zum Vorjahr
Butter	421	1,6	41,0
Magermilchpulver	199	0,6	16,0
Vollmilchpulver	297	1,4	33,0
Cheddar	327	0,7	14,0
Edamer	331	0,7	31,0
Gouda	307	-0,8	21,0
Emmentaler	386	3,3	2,0
Molkepulver	89	1,1	50,0

Quelle: CIRCA - EU Homepage, 22.11.2016

J) Notierungen Milchprodukte Neuseeland

GLOBALDAIRYTRAIDE (Fonterra) Ergebnisse der Auktion vom 15. November 2016

in USD/t

Produkt	Kontrakt 1 Dez.16	Kontrakt 2 Jan.17	Kontrakt 3 Feb.17	Kontrakt 4 Mar.17	Kontrakt 5 Apr.17	Kontrakt 6 Mai 17	Gewichteter Ø preis	% Vergleich vorherige Handelssit- zung
Milchfett	5,351	5,358	5,305	5,367	5,374	5,370	5,348	4,4
Butter	4,325	4,161	4,135	4,245	4,260	4,260	4,193	1,1
Buttermilchpulver	kein Angebot	2,615	2,655	kein Angebot	kein Angebot	kein Angebot	2,623	13,3
Cheddar	3,279	3,649	3,701	3,715	3,773	kein Angebot	3,697	11,0
Labkasein	6,160	5,975	6,046	6,163	kein Angebot	kein Angebot	6,040	0,6
Magermilchpulver	2,710	2,513	2,591	2,610	2,583	2,648	2,562	9,8
Vollmilchpulver	3,531	3,425	3,371	3,438	3,412	3,518	3,423	3,2

Quelle: www.globaldairytrade.info

* Veränderungen zur vorherigen Handelssitzung (14-tägige Handelssitzungen)

Anmerkung: Preise von US-Dollar in Euro umgerechnet, 15.11.2016: **1 EUR = 1,0765**

K) Süddeutsche Butter- und Käse-Börse e.V. Kempten

Amtliche Preisnotierungen vom 30. November 2016

Preise in EUR/t	aktuelle Woche	Vorwoche	arithmet. Mittel	Tendenz
Vollmilchpulver (26 % Fett) 25 kg Sack	2950 – 3100	2900 – 3050	3025	fester
Magermilchpulver 25 kg Sack	1950 – 2150	1920 – 2150	2050	fester
Magermilchpulver lose	1830 – 1860	1830 – 1860	1845	stabilisiert

Preise in EUR/t	aktuelle Woche	Vorwoche	Preisspanne	Tendenz
Süßmolkepulver 25 kg Sack	980	960	960 – 1000	fester
Süßmolkepulver lose	790	780	780 – 800	fester

Monatsdurchschnitt November 2016 (arithmetisches Mittel)

Preise in EUR/t	November 2016	Veränderung zum Vormonat
Vollmilchpulver (26 % Fett, Lebensmittelqual., 25 kg Sack)	2963,00	↗
Magermilchpulver (Lebensmittelqual., 25 kg Sack)	2055,00	↘
Magermilchpulver (Futtermittelqual., lose)	1871,00	↘
Süßmolkepulver (Lebensmittelqual., 25 kg Sack)	972,00	↘
Süßmolkepulver (Futtermittelqual., lose)	784,00	↘

Preise netto, ab Werk, Sprühware

Amtliche Notierungskommission für Schnittkäse, Hannover

Amtliche Preisnotierungen vom 30. November 2016

Preise in EUR/kg	aktuelle Woche	Vorwoche	Tendenz
Markenbutter, geformt, 250 g	4,44 – 4,52	4,44 – 4,52	sehr guter Absatz
Markenbutter, lose, 25 kg	4,35 – 4,45	4,35 – 4,45	knappes Angebot

Tagespreis in EUR/kg **	aktuelle Woche	Vorwoche	Tendenz
Gouda 48 %, Edamer 40 % Fett i. Tr., Block	3,30 – 3,50	3,30 – 3,50	ausgeglichener Markt
Gouda 48 %, Edamer 40 % Fett i. Tr., Brot	3,30 – 3,50	3,30 – 3,50	ausgeglichener Markt

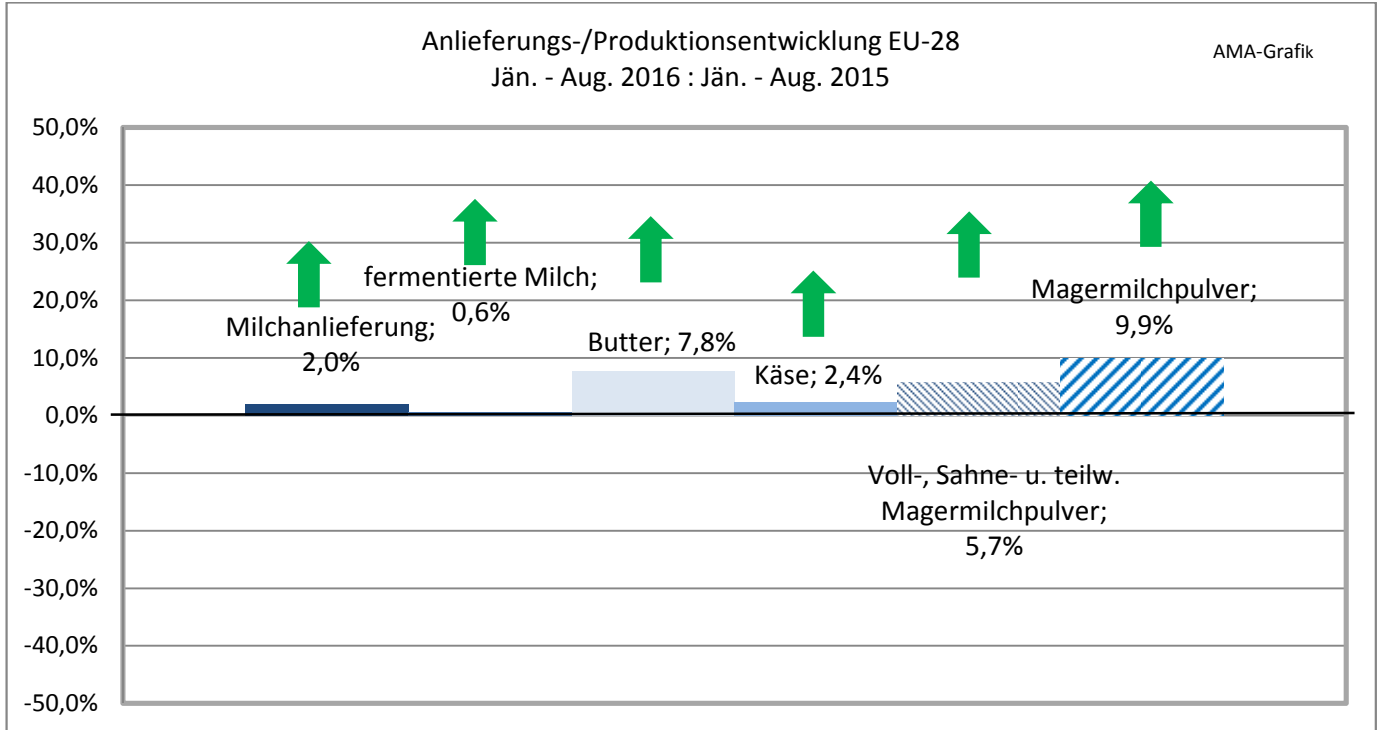
Fakturapreis in EUR/kg **	Oktober	Vormonat
Gouda 48 %, Edamer 40 % Fett i. Tr., Block	2,65 – 2,80	2,30 – 2,50

** Kaufpreis des Handels ohne Steuer, ab Werk, einschließlich Verpackung

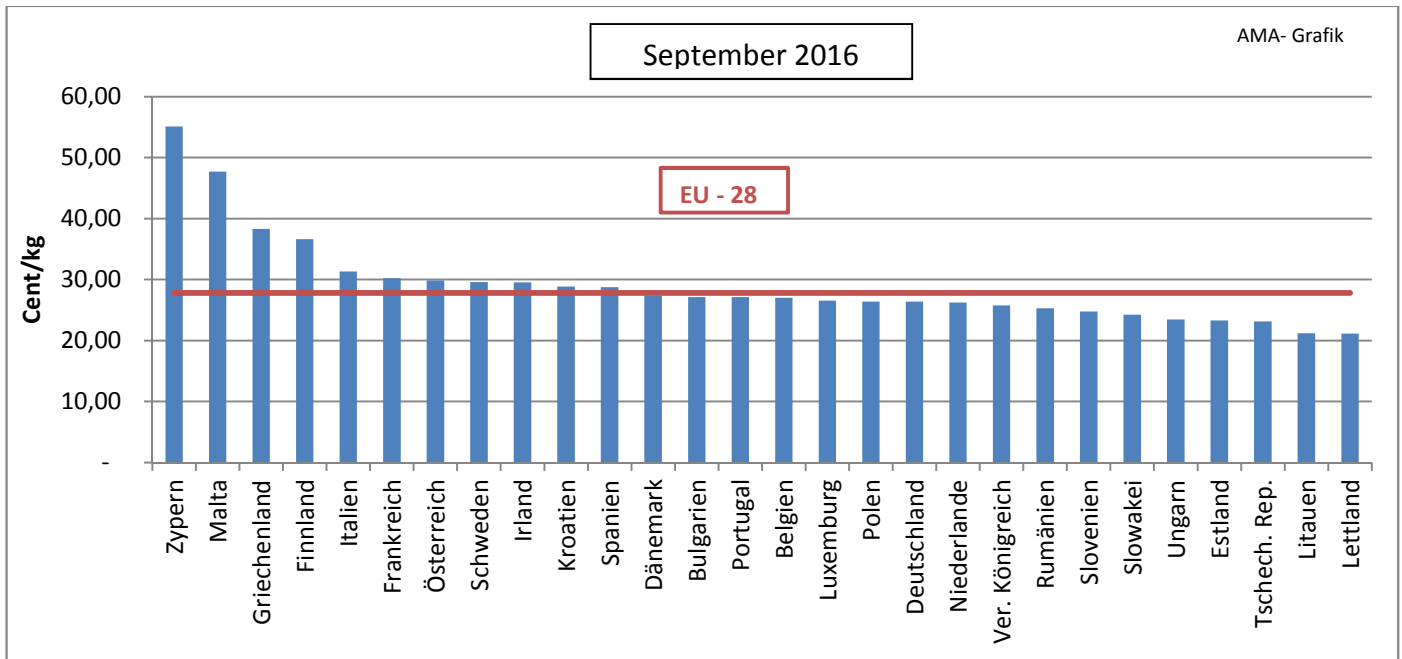
Quelle: www.butterkaeseboerse.de

V GRAFIKEN INTERNATIONAL

L) Anlieferungs-/Produktionsentwicklung EU-28



M) Erzeugermilchpreise ab Hof - EU-28 in EUR/100 kg. exkl. Ust, tatsächliche Inhaltsstoffe

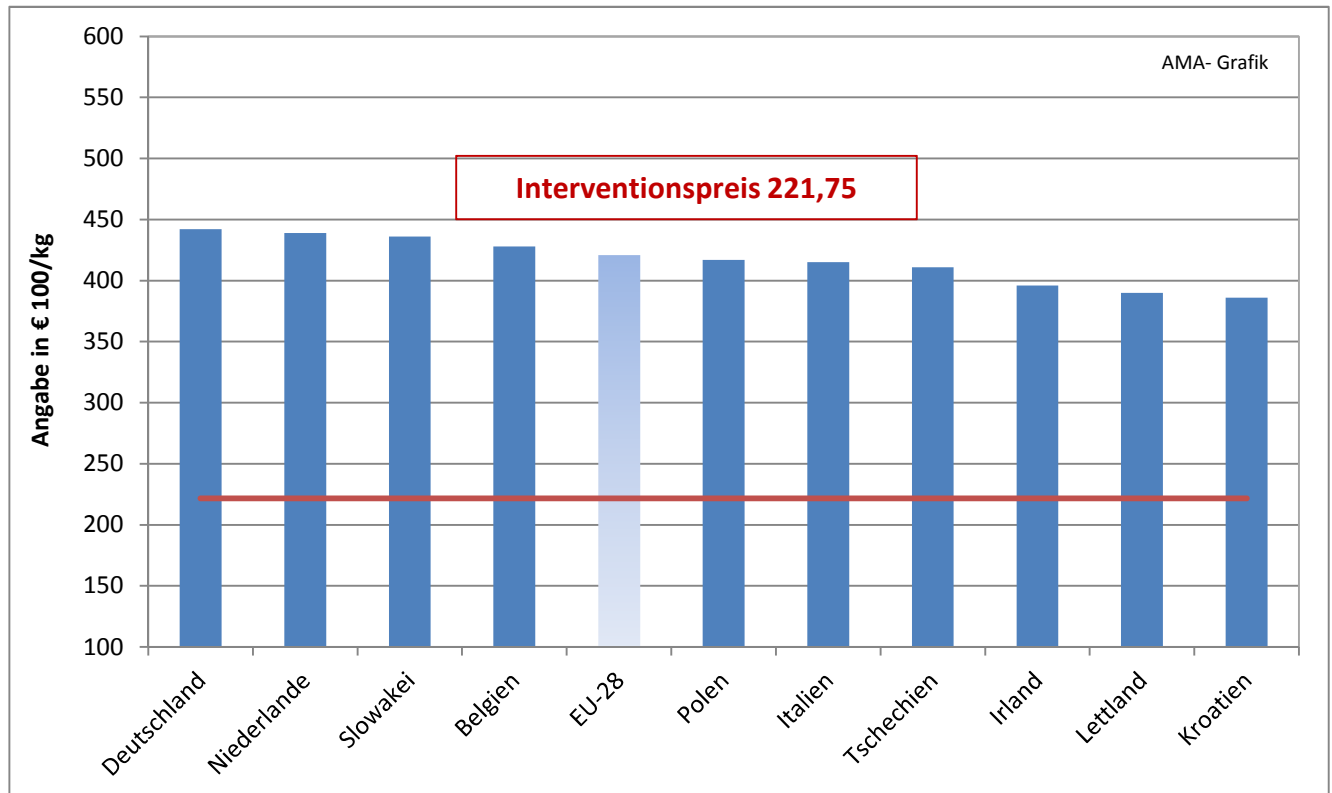


ACHTUNG: Aufgrund der verschiedenen Fett- bzw. Eiweißgehalte in den einzelnen Mitgliedstaaten ist eine direkte Vergleichbarkeit nicht gegeben. Grafik enthält auch vorläufige und geschätzte Zahlen.

Quelle: CIRCA - EU Homepage, 22.11.2016

N) EU-Blockbutterpreise (25 kg)

Ausgewählte Mitgliedstaaten melden wöchentlich den Marktpreis für Blockbutter an die EU-Kommission. Die Preise sind ohne Berücksichtigung des pauschalen Zuschlages von EUR 2,50 EUR/100 kg zu sehen.



O) Private Lagerhaltung Butter – EU Lagerstand

Land	Einlagerungsmengen 2016 (in Tonnen)
Belgien	9.422
Deutschland	24.870
Irland	12.173
Frankreich	23.048
Litauen	1.008
Niederlande	61.393
Österreich	51
Polen	4.333
Vereinigtes Königreich	5.355
Spanien	1.429
Portugal	506

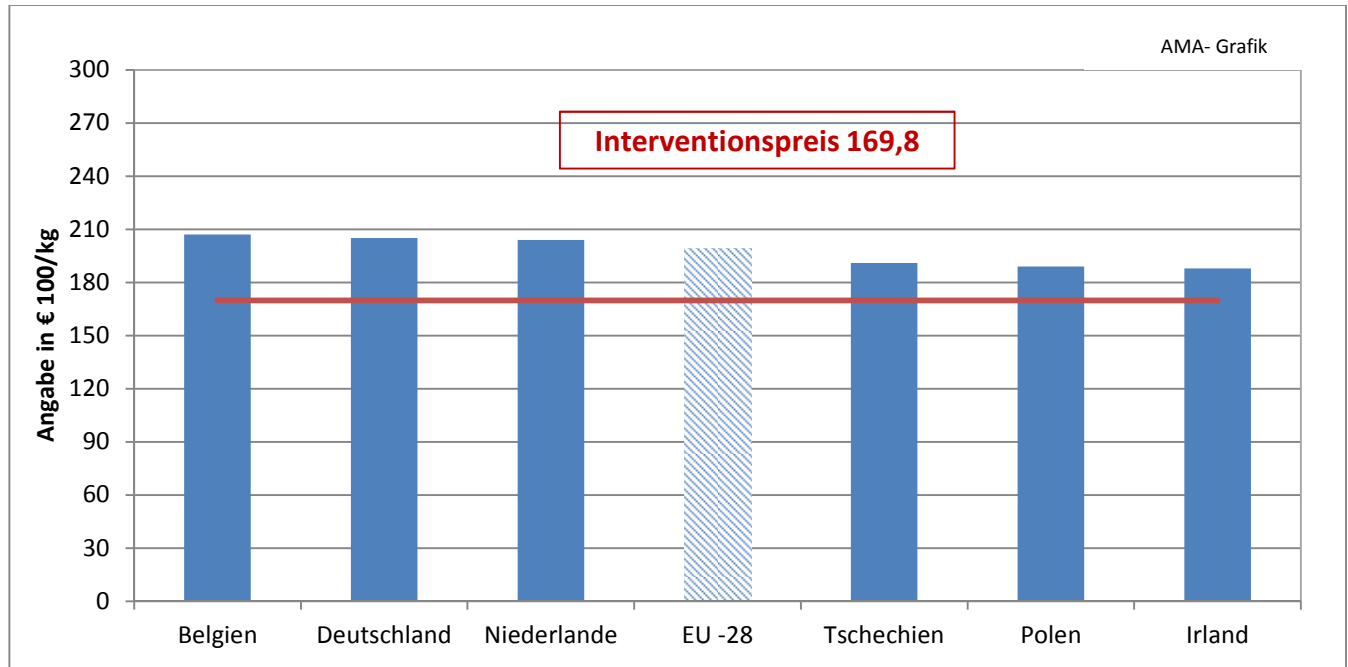
Einlagerungsmengen 2016 EU gesamt: 143.587 Tonnen

Aktueller Lagerstand EU per Oktober 2016: 75.821 Tonnen

Quelle: CIRCA - EU Homepage, 22.11.2016

P) EU- Magermilchpulverpreise

Ausgewählte Mitgliedstaaten melden wöchentlich den Marktpreis für Magermilchpulver an die EU-Kommission.



Q) Intervention Magermilchpulver – EU Einlagerungsmengen

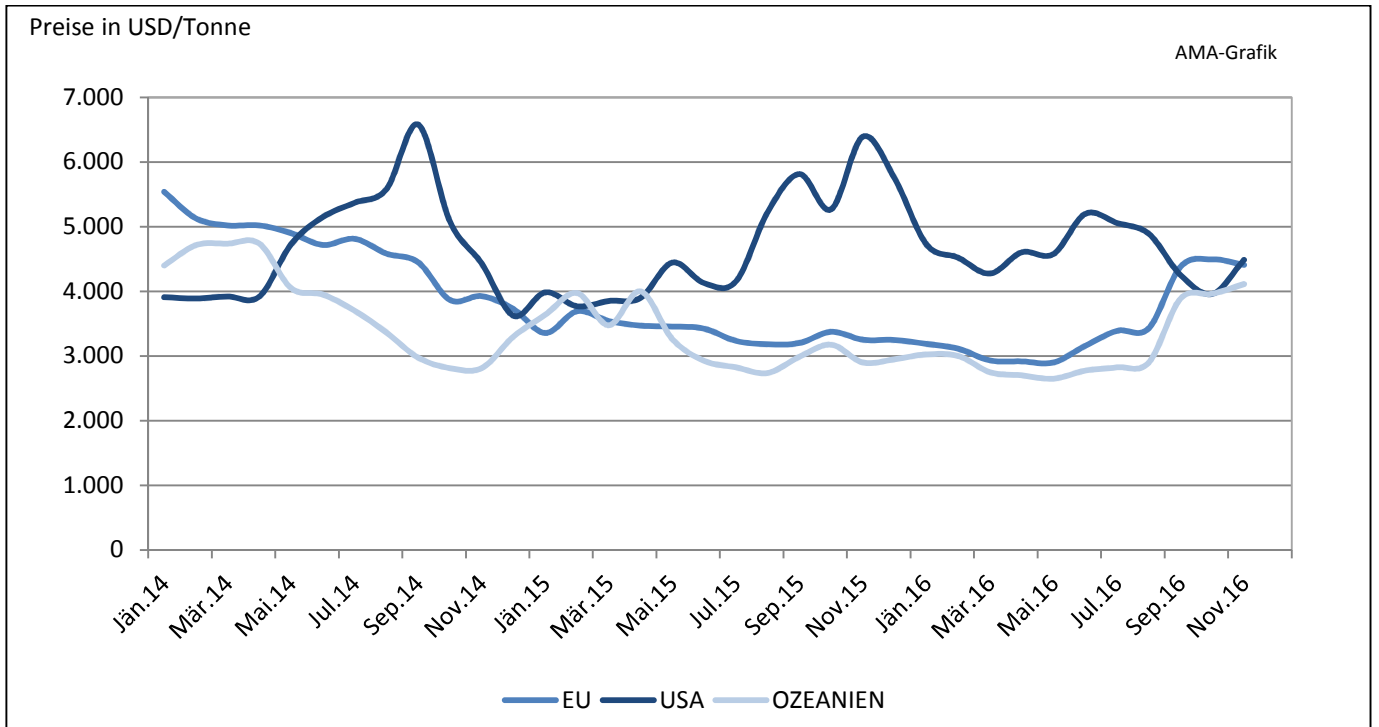
Land	Einlagerungsmengen 2016 (in Tonnen)
Belgien	52.057
Tschechien	4.053
Deutschland	62.110
Estland	672
Irland	35.997
Spanien	4.304
Frankreich	66.352
Lettland	3.985
Litauen	25.269
Niederlande	32.994
Polen	35.319
Portugal	3.077
Slowakei	207
Finnland	2.884
Vereinigtes Königreich	5.270

Einlagerungsmengen 2016 EU gesamt: 334.551 Tonnen

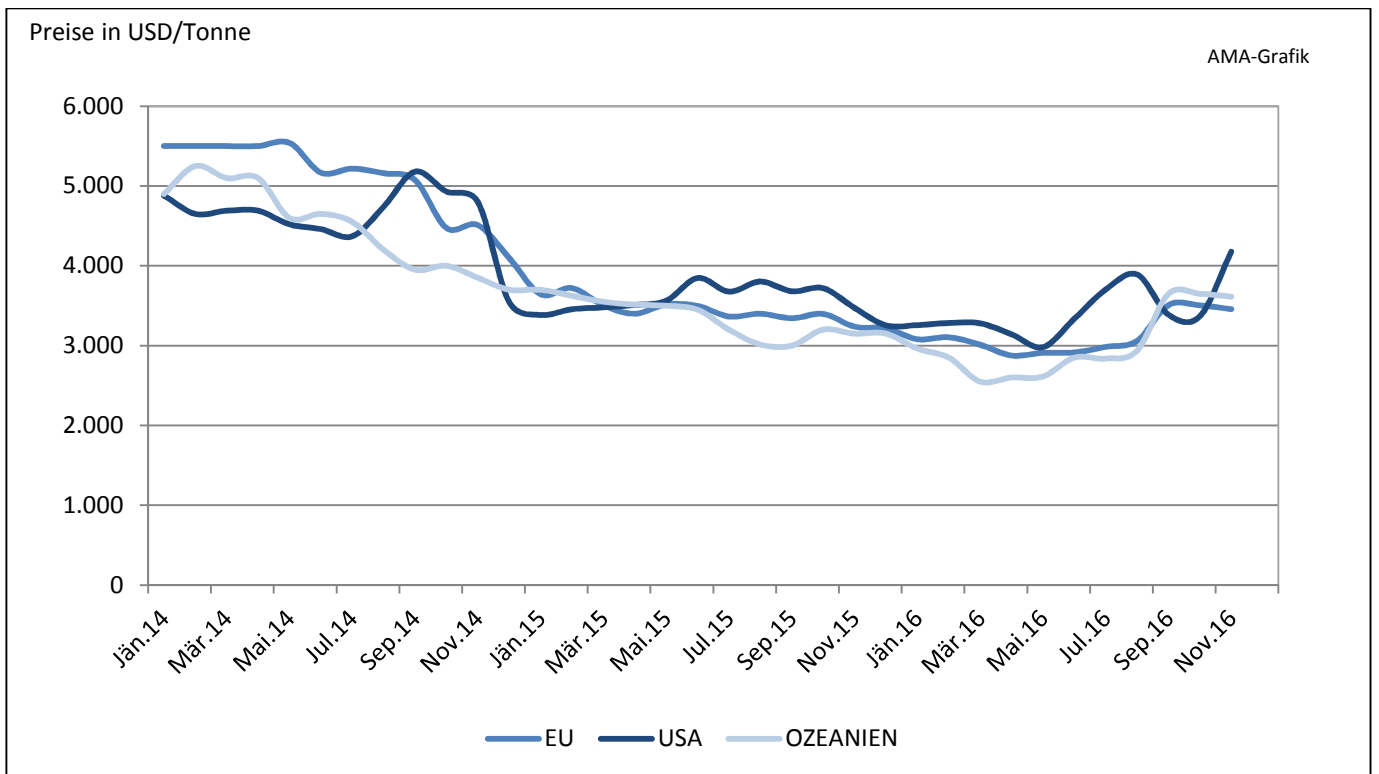
Aktueller Lagerstand EU per Oktober 2016: 256.026 Tonnen

Quelle: CIRCA - EU Homepage, 22.11.2016

R) Marktpreise Butter international

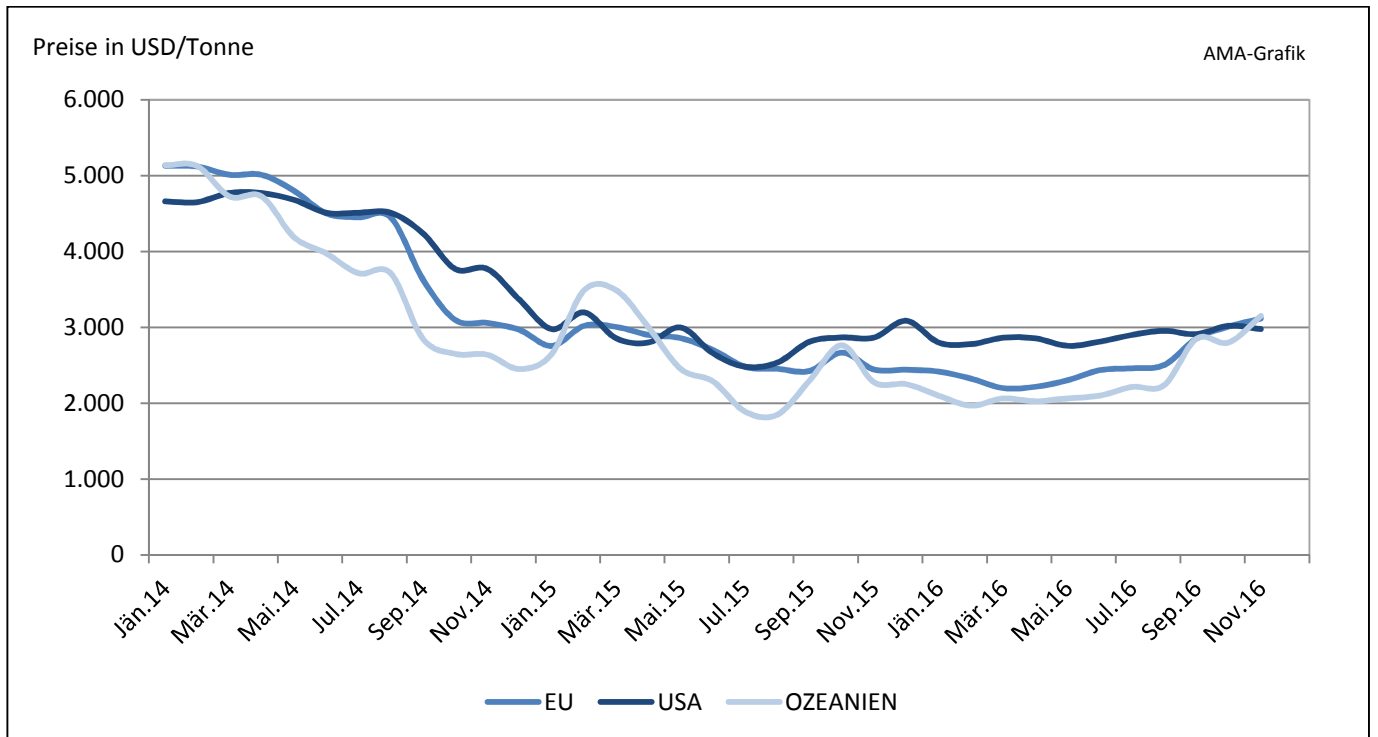


S) Marktpreise Cheddar international

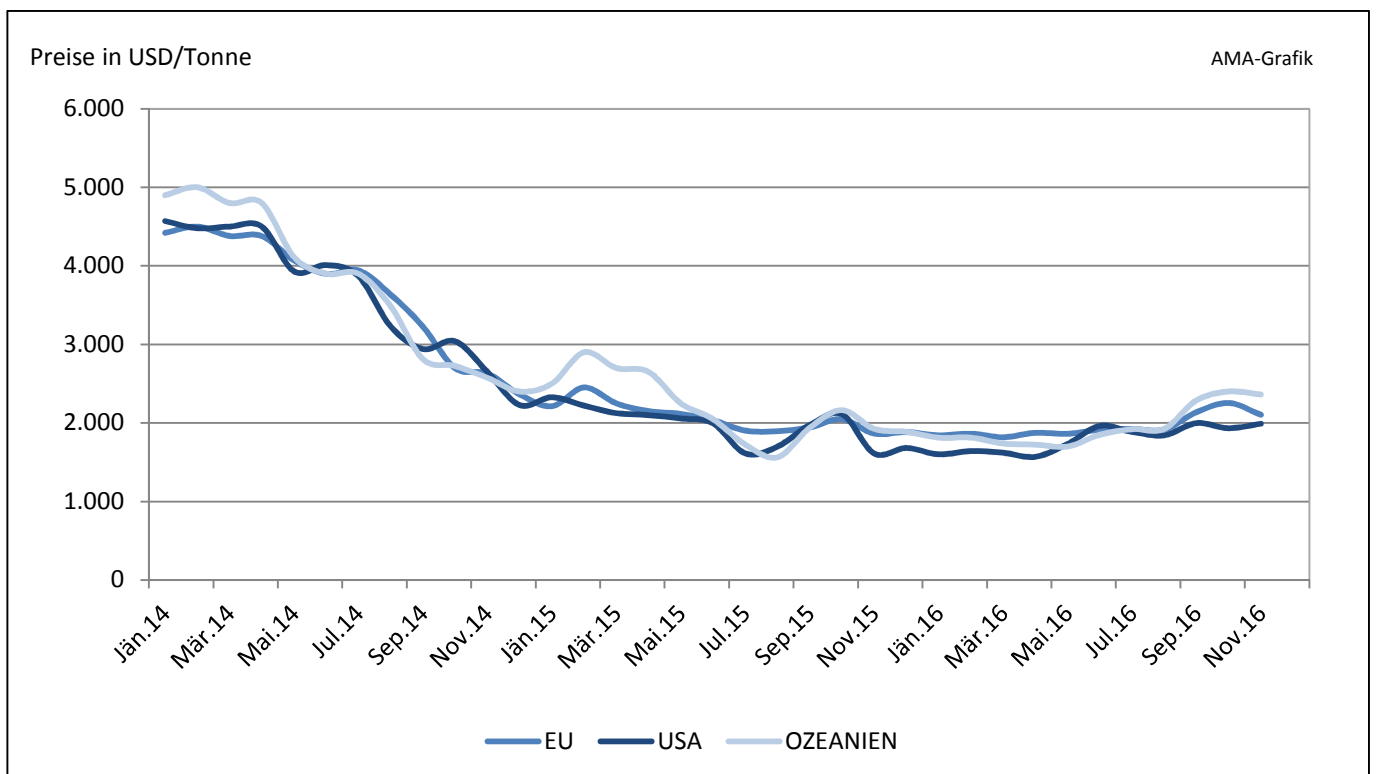


Quelle: CIRCA - EU Homepage, 22.11.2016

T) Marktpreise Vollmilchpulver international



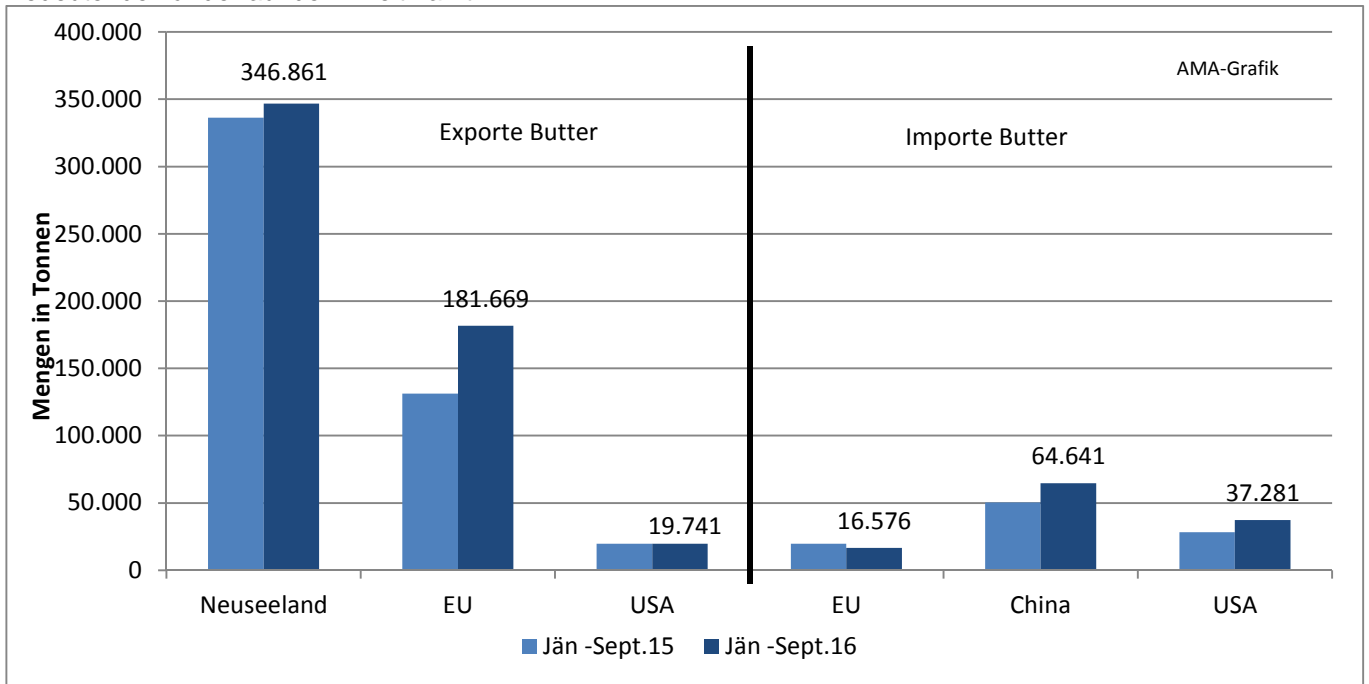
U) Marktpreise Magermilchpulver international



Quelle: CIRCA - EU Homepage, 22.11.2016

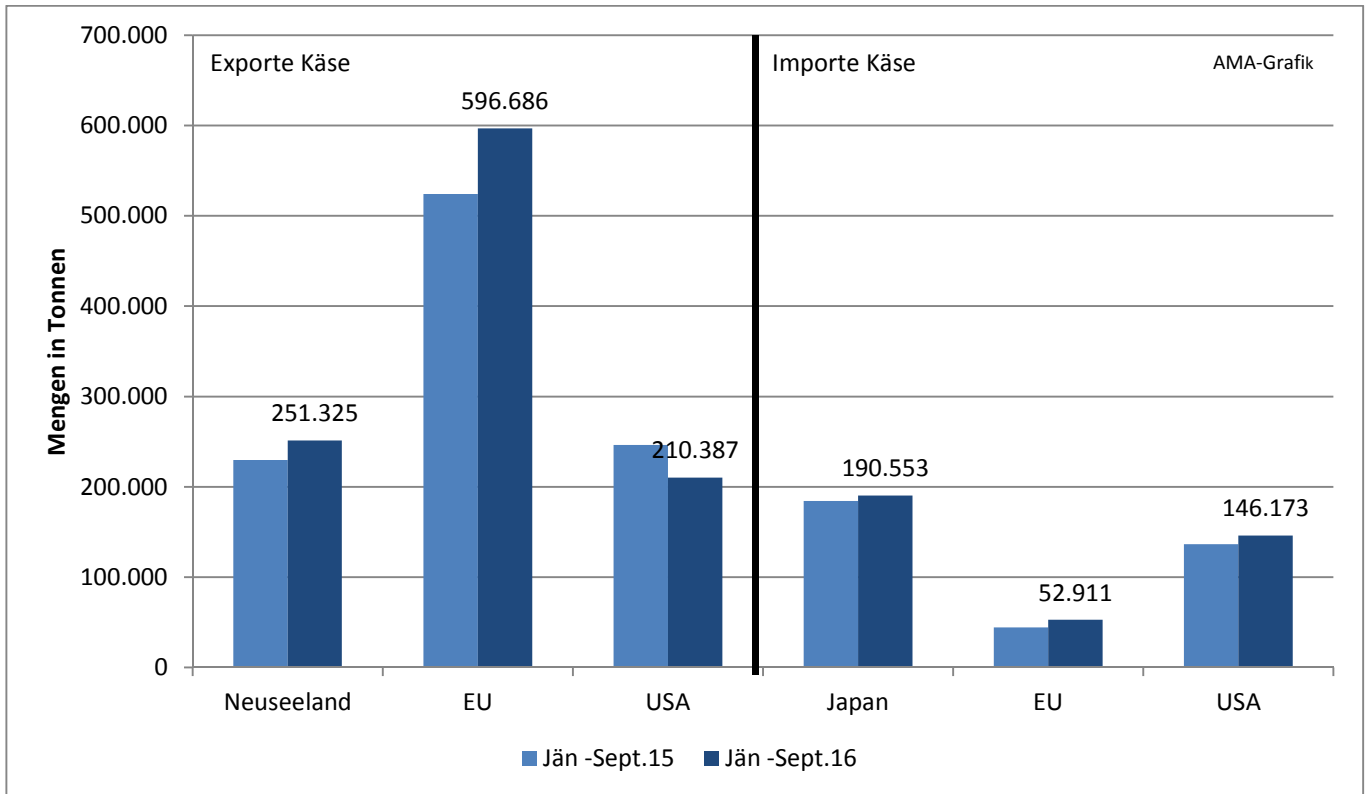
V) Internationaler Handel - Butter

Bedeutende Länder auf dem Weltmarkt



W) Internationaler Handel – Käse

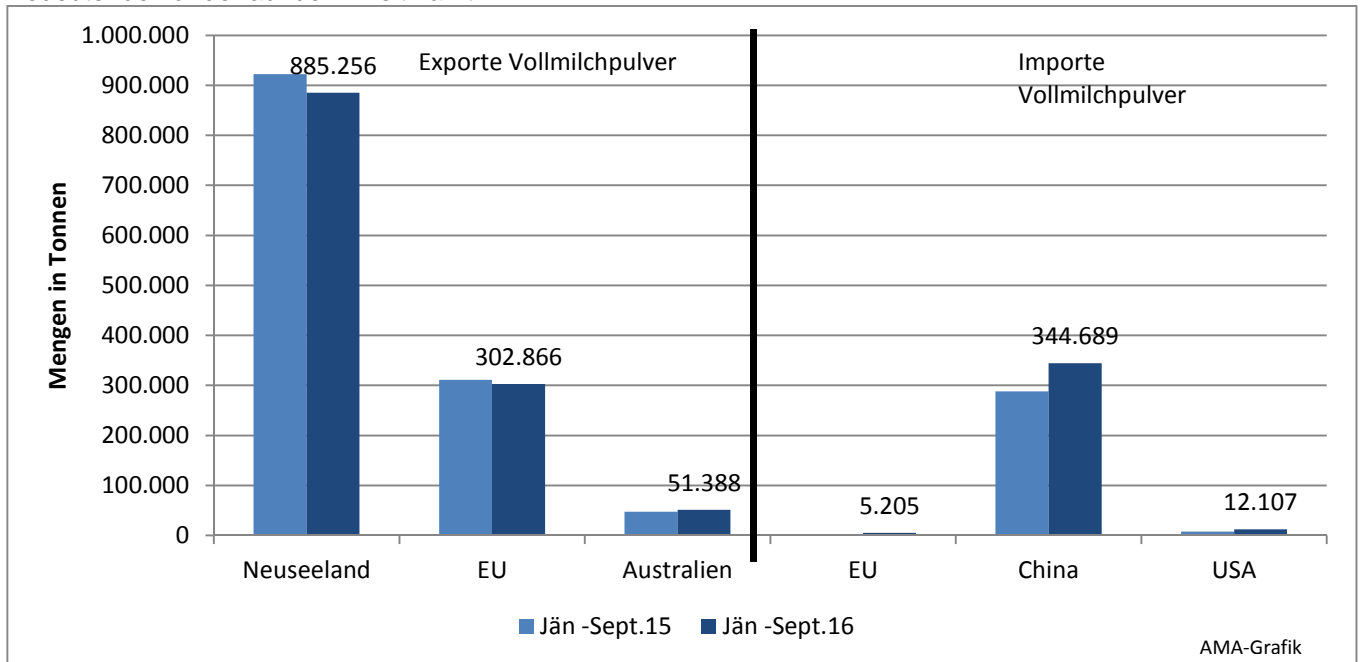
Bedeutende Länder auf dem Weltmarkt



Quelle: CIRCA - EU Homepage, 22.11.2016

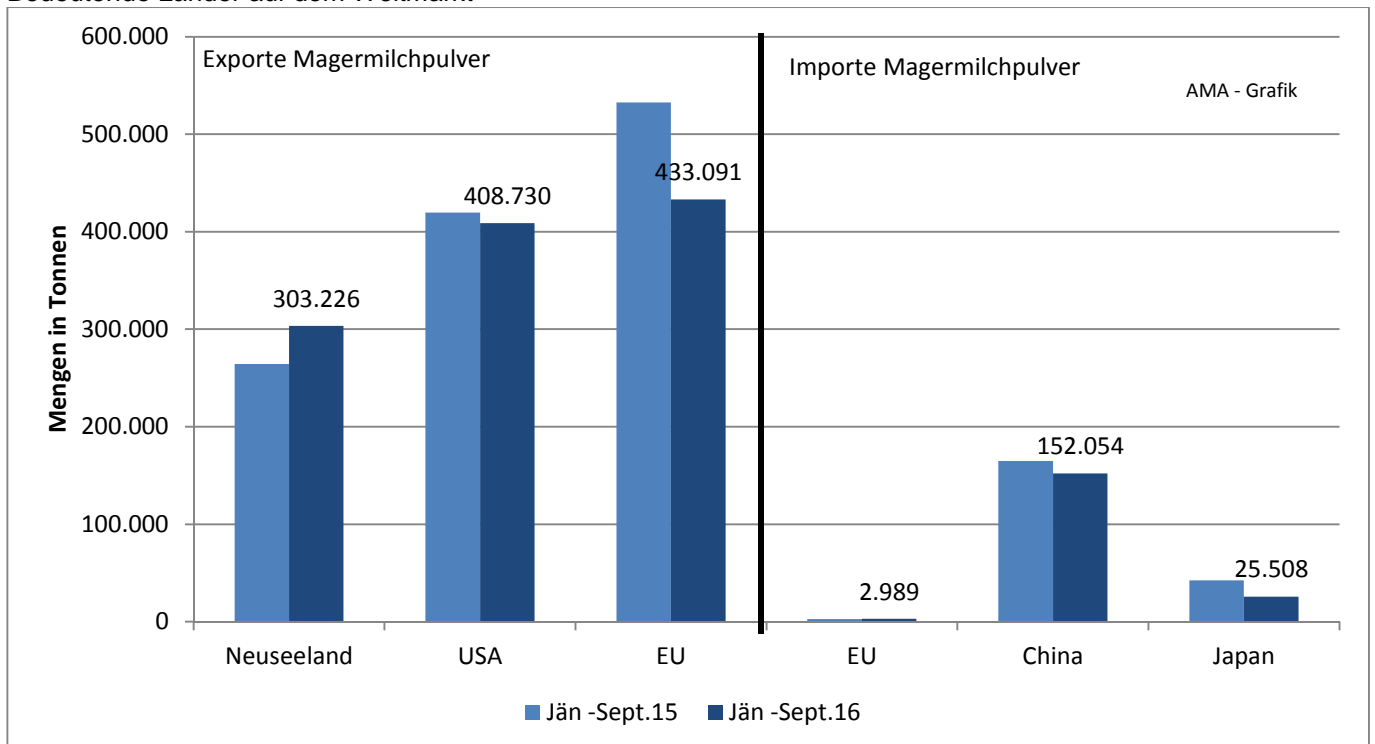
X) Internationaler Handel – Vollmilchpulver

Bedeutende Länder auf dem Weltmarkt



Y) Internationaler Handel – Magermilchpulver

Bedeutende Länder auf dem Weltmarkt



Quelle: CIRCA - EU Homepage, 22.11.2016

Der Marktbericht Milch und Milchprodukte erscheint monatlich.

Dieser Bericht ist auf der Webseite der
Agrarmarkt Austria (www.ama.at) im Internet verfügbar.

Die nächste Ausgabe wird voraussichtlich
Anfang Jänner 2017 erscheinen.

Impressum:

Informationen gemäß § 5 E-Commerce Gesetz und Offenlegung gemäß § 25 Mediengesetz

Medieninhaber, Herausgeber, Vertrieb: Agrarmarkt Austria
Redaktion: GBI/Abt3 – Referat 8
Dresdner Straße 70
1200 Wien
UID-Nr.: ATU16305503
DVR-Nr.: 0719838
Telefon: +43 1 33151-324
Fax: +43 1 33151-396
E-Mail: bereich.milch@ama.gv.at

Vertretungsbefugt:

Dipl.-Ing. Günter Griesmayr, Vorstandsvorsitzender und Vorstand für den Geschäftsbereich II
Dr. Richard Leutner, Vorstand für den Geschäftsbereich I

Die Agrarmarkt Austria ist eine gemäß § 2 AMA-Gesetz, BGBl. Nr. 367/1992 eingerichtete juristische Person öffentlichen Rechts, deren Aufgaben im § 3 festgelegt sind. Sie unterliegt gemäß § 25 AMA-Gesetz der Aufsicht des Bundesministers für Land- und Forstwirtschaft, Umwelt und Wasserwirtschaft.

Hersteller: Eigendruck

Verlagsrechte: Die in dieser Broschüre veröffentlichten Beiträge sind urheberrechtlich geschützt.
Alle Rechte sind vorbehalten. Nachdruck und Auswertung der von der AGRARMARKT AUSTRIA erhobenen Daten sind mit Quellenangabe gestattet.
Alle Angaben ohne Gewähr.