



K-Ö  
Gemäß des § 3 Abs. 1 Z 1 des AMA-Gesetzes 1992 (BGBl. Nr. 376/1992 i. d. g. F.)  
Zertifiziertes Qualitätsmanagement-System nach ÖNORM EN ISO 9001 REG. Nr. 01537/0  
Zertifiziertes Informationssicherheits-Management-System nach ÖNORM ISO/IEC 27001 REG Nr. 35/0  
Zertifiziertes Umweltmanagement-System nach EMAS REG Nr. AT-000680 und ÖNORM EN ISO 14001 REG Nr. 02982/0

**AMA**  
**AgrarMarkt Austria**

[www.ama.at](http://www.ama.at)



# Marktbericht

VIEH UND FLEISCH | 11. Woche | 15.03.2021 – 21.03.2021

11. AUSGABE 2021

**Marktübersicht**  
**Preisbericht Österreich**  
**Markt Österreich**  
**Markt und Preise international**

# **I N H A L T**

<b>I.....</b>	<b>MARKTÜBERSICHT .....</b>	<b>3</b>
<b>II.....</b>	<b>PREISBERICHT ÖSTERREICH .....</b>	<b>5</b>
	A) Preisbericht .....	5
	B) Preisbericht – Zukauf EU .....	8
<b>III.....</b>	<b>MARKT ÖSTERREICH .....</b>	<b>9</b>
	C) Daten aus der Rinderdatenbank .....	9
	D) Lebendvermarktung von Nutzkälbern, Jung -und Jährlingsrindern in Österreich .....	10
	E) Zuchtrinderverkäufe .....	10
<b>IV.....</b>	<b>GRAFIK ÖSTERREICH .....</b>	<b>11</b>
	F) Schlachtstierpreise (E-P) .....	11
	G) Schlachtkalbinnenpreise (E-P) .....	11
	H) Schlachtkuhpreise (E-P) .....	11
	I) Schweinehälftenpreise (S-P) .....	12
	J) Vergleich der Notierungspreise für Ferkel bzw. Schweine .....	12
	K) Schlachtkälberpreise.....	12
<b>V.....</b>	<b>MARKT UND PREISE INTERNATIONAL .....</b>	<b>13</b>
	L) EU-Preisspiegel für Schlachtvieh.....	13
	M) Preisentwicklung diverser Länder für Schlachtvieh .....	19

## I MARKTÜBERSICHT

### **Stetiger Aufwärtstrend bei Schlachtkühen**

Der durchschnittliche Auszahlungspreis der Schlachthöfe (E-P) für Jungstiere sank in der Berichtswoche um 1 Cent auf EUR 3,95 je kg. Er lag um 3,7 % über dem Niveau des Vorjahres.

Für Schlachtkühe wurde um 8 Cent je kg mehr bezahlt. Der Preis lag bei EUR 2,90 je kg und um 6,6 % über dem Vorjahresniveau.

Der Preis für Kalbinnen stieg um 4 Cent je kg. Der Durchschnittspreis lag bei EUR 3,68 je kg und um 4,0 % über der Linie des Vorjahres.

Bei Schlachtkälbern stieg der Preis um 14 Cent auf EUR 6,10 je kg. Im Vergleich zur Vorjahreswoche ergab das ein Plus von 6,8 %.

### **Preiserwartungen Rinder für die 12. KW**

Laut ARGE Rind nehmen die Schlachtrindermärkte eine ähnliche Entwicklung wie in den letzten Wochen. Bei Jungstieren ist derzeit angebotsseitig eine relativ stabile Menge vorhanden. Die Nachfrage im Lebensmitteleinzelhandel dürfte in den letzten 2 bis 3 Wochen etwas rückläufig gewesen sein. Die Impulse durch das Ostergeschäft erfüllen die Erwartungen noch nicht. Aufgrund der Maßnahmen zur Bekämpfung der Pandemie und der fehlenden Perspektive zur Öffnung der Gastronomie sind die Märkte nach wie vor verunsichert. Erneut konnte keine Preiseinigung mit allen Schlachthöfen erzielt werden. Bei Schlachtkühen ist das Angebot etwas höher als in den letzten Wochen, wobei die Mengen leicht am Markt unterzubringen sind. Zusätzliche Exportkontingente Richtung Schweiz werden noch zwei Wochen die Nachfrage erhöhen. Die Preise steigen weiter. Auf dem Schlachtkälbermarkt herrscht ein etwas rückläufiges Angebot bei einer auf Ostern hin steigenden Nachfrage. Die Preise sind stabil.

### **Schlachtschweine gefragt, aber nicht umkämpft**

Der Durchschnittspreis (S-P) für Schlachtschweine stieg in der Berichtswoche um 7 Cent je kg. Er lag bei EUR 1,74 je kg und um 15,9 % unter dem Vorjahrespreis.

Der Schlachtpreis für Zuchtsauen stieg um 4 Cent auf EUR 1,17 je kg. Im Vergleich zum Vorjahr ergab das ein Minus von 25,9 %.

Laut Österreichischer Schweinebörse waren schlachtreife Schweine anhaltend gefragt, der „Kampf um das letzte Schwein“ fand jedoch nicht mehr statt. Trotz rascher Abholung

stieg das durchschnittliche Schlachtgewicht auf 99,5 kg an, was die zögerliche Abgabebereitschaft mancher Mäster in den Vorwochen bestätigte. Der Fleischbranche gelang es nicht im gewünschten Ausmaß, die zuletzt gestiegenen Einstandspreise im Verkauf umzusetzen. Für die Mäster bedeuten die höheren Erlöse nicht unbedingt eine Verbesserung der wirtschaftlichen Lage. Denn auch die Ausgaben für Ferkel und Futtermittel haben deutlich zugenommen. Die Preise für Schweinemastfutter lagen im Februar um 7,4 bis 9 % über dem Vorjahr. Die Mastschweine-Notierung bleibt bis zum 31. März unverändert bei EUR 1,62 je kg.

### **Ferkelnotierung steigt weiter**

Der österreichische Ferkelmarkt blieb unterversorgt. Erste Anzeichen sprachen aber dafür, dass der Höhepunkt der knappen Versorgungslage bald durchschritten sein dürfte. In OÖ deckte sich das aktuelle Angebot fast mit der neuen Nachfrage. Aufgrund der offenen Bestellungen aus den Vorwochen war aber auch hier die Fehlmenge noch immer groß. Die Ferkelnotierung steigt in der 12. Kalenderwoche um 10 Cent auf EUR 2,80 je kg.

Europaweit lag die Nachfrage nach Ferkeln weiterhin über den verfügbaren Stückzahlen. Die Notierungen legten nochmals zu, teilweise aber nicht mehr so stark wie zuletzt. Da die Auswirkungen des „Sommerlochs“ bei der Fruchtbarkeit der Sauen allmählich geringer werden, sollte das Angebot kontinuierlich zunehmen. Das Niveau der Vorjahre wird es nach dem Abbau der Sauenbestände aber nicht erreichen.

### **Unterschiedliche Nachfrage auf dem EU-Schweinemarkt**

Auf dem EU-Schweinemarkt traf ein begrenztes Angebot auf eine uneinheitliche Nachfrage. Während einige Mitgliedsländer von ausgeglichenen Verhältnissen berichteten, reichten die Mengen andernorts nicht für den erhöhten Bedarf vor Ostern. Dementsprechend tendierten die Notierungen stabil bis steigend. Nochmals deutlich zulegen konnten die Preise in Spanien, das von umfangreichen Exporten nach China profitierte.

In Deutschland stehen wieder etwas mehr schlachtreife Schweine zur Verfügung. Die Nachfrage hat dagegen an Schwung verloren. Das dürfte auch an der Verunsicherung liegen, die Ankündigung und Rücknahme von verschärften Corona-Maßnahmen rund um die Feiertage ausgelöst haben. Der Vereinigungspreis für Schlachtschweine bleibt im Zeitraum 25. bis 31. März unverändert bei EUR 1,50 je kg.

## II PREISBERICHT ÖSTERREICH

### A) Preisbericht für die 11. Woche, 15. März 2021 bis 21. März 2021

1) Auszahlungspreise inkl. Zu- und Abschläge\*) (EUR/kg, exkl. USt.) frei Schlachthof und Umsatzmengen (Stück) der meldepflichtigen Schlachthöfe, Herkunft Österreich

Österreich <sup>1)</sup>	10. Woche 21		11. Woche 21		Vorw. ±	11. KW 20
	EUR/kg	Stück	EUR/kg	Stück	EUR/kg	EUR/kg
Jungstiere U3	3,98	900	3,99	823	0,01	3,85
Jungstiere R3	3,93	276	3,95	276	0,02	3,77
Jungstiere E-P	3,96	3.205	3,95	3.168	-0,01	3,81
Ochsen U3	4,38	146	4,49	90	0,11	4,18
Ochsen R3	4,21	132	4,29	115	0,08	3,97
Ochsen E-P <sup>4)</sup>	4,25	471	4,32	359	0,07	4,02
Kühe R3	2,92	312	2,97	324	0,05	2,87
Kühe O3	2,72	117	2,74	107	0,02	2,61
Kühe E-P	2,82	2.021	2,90	2.126	0,08	2,72
Kalbinnen U3	3,79	371	3,85	364	0,06	3,70
Kalbinnen R3	3,60	236	3,67	285	0,07	3,54
Kalbinnen E-P	3,64	1.043	3,68	1.069	0,04	3,54
Schweine S <sup>2)</sup>	1,71	47.526	1,78	48.238	0,07	2,11
Schweine E <sup>2)</sup>	1,60	19.986	1,67	20.549	0,07	1,99
Schweine U <sup>2)</sup>	1,60	977	1,51	915	0,07	1,78
Schweine S-P <sup>2)</sup>	1,67	68.524	1,74	69.751	0,07	2,07
Zuchtsauen	1,13	1.095	1,17	1.175	0,04	1,58
Kälber E-P <sup>3)</sup>	5,96	437	6,10	496	0,14	5,71
Jungrinder E-P <sup>3)</sup>	4,86	286	4,91	244	0,05	4,77

Quelle: AMA

Niederösterreich	10. Woche 21		11. Woche 21		Vorw. ±	11. KW 20
	EUR/kg	Stück	EUR/kg	Stück	EUR/kg	EUR/kg
Jungstiere U3	3,99	169	4,03	164	0,04	3,82
Jungstiere R3	3,95	61	3,98	33	0,03	3,77
Jungstiere E-P	3,98	710	3,97	708	-0,01	3,78
Ochsen U3	-	-	-	-	-	-
Ochsen R3	-	-	-	-	-	-
Ochsen E-P <sup>4)</sup>	-	-	-	-	-	-
Kühe R3	2,84	53	2,94	63	0,10	2,77
Kühe O3	2,57	22	2,73	18	0,16	2,46
Kühe E-P	2,71	326	2,80	332	0,09	2,64
Kalbinnen U3	3,73	83	3,85	85	0,12	3,66
Kalbinnen R3	3,61	32	3,79	51	0,18	3,51
Kalbinnen E-P	3,63	176	3,70	216	0,07	3,54
Schweine S <sup>2)</sup>	1,71	8.486	1,80	8.703	0,09	2,11
Schweine E <sup>2)</sup>	1,59	3.024	1,68	3.509	0,09	1,99
Schweine U <sup>2)</sup>	1,34	166	1,42	149	0,08	1,76
Schweine S-P <sup>2)</sup>	1,67	11.676	1,76	12.362	0,09	2,07
Zuchtsauen	1,12	213	1,15	298	0,03	1,55
Kälber E-P <sup>3)</sup>	-	-	-	-	-	-
Jungrinder E-P <sup>3)</sup>	-	-	-	-	-	-

\*) z.B. BIO, Mengenzuschläge, Markenprogramme, Klassifizierungskosten

1) Inkl. Salzburg und Kärnten, aus Datenschutzgründen können diese Preise und Umsatzmengen nicht veröffentlicht werden

2) Abrechnung erfolgt nach Warmgewicht

3) Inkl. Tirol, aus Datenschutzgründen können Bundesländerpreise und Umsatzmengen nicht veröffentlicht werden

4) Aus Datenschutzgründen können Bundesländerwerte der einzelnen Qualitätsklassen nicht veröffentlicht werden

Quelle: AMA

Auszahlungspreise inkl. Zu- und Abschläge\*) (EUR/kg, exkl. USt.) frei Schlachthof und  
 Umsatzmengen (Stück) der meldepflichtigen Schlachthöfe, Herkunft Österreich

	10. Woche 21		11. Woche 21		Vorw. ±	11. KW 20
	EUR/kg	Stück	EUR/kg	Stück	EUR/kg	EUR/kg
<b>Oberösterreich</b>						
Jungstiere U3	3,96	497	3,98	443	0,02	3,84
Jungstiere R3	3,93	121	3,97	166	0,04	3,77
Jungstiere E-P	3,95	1.671	3,94	1.672	-0,01	3,80
Ochsen U3	-	-	-	-	-	-
Ochsen R3	-	-	-	-	-	-
Ochsen E-P <sup>4)</sup>	-	-	-	-	-	-
Kühe R3	2,90	130	2,95	126	0,05	2,88
Kühe O3	2,81	33	2,65	26	-0,16	2,66
Kühe E-P	2,88	729	2,91	807	0,03	2,78
Kalbinnen U3	3,63	116	3,65	115	0,02	3,60
Kalbinnen R3	3,52	88	3,56	115	0,04	3,50
Kalbinnen E-P	3,50	401	3,55	376	0,05	3,50
Schweine S <sup>2)</sup>	1,70	15.643	1,76	15.965	0,06	2,12
Schweine E <sup>2)</sup>	1,61	6.710	1,68	6.424	0,07	2,00
Schweine U <sup>2)</sup>	1,59	337	1,66	270	0,07	1,80
Schweine S-P <sup>2)</sup>	1,67	22.716	1,74	22.698	0,07	2,08
Zuchtsauen	1,17	352	1,20	355	0,03	1,59
Kälber E-P <sup>3)</sup>	-	-	-	-	-	-
Jungrinder E-P <sup>3)</sup>	-	-	-	-	-	-

Quelle: AMA

	10. Woche 21		11. Woche 21		Vorw. ±	11. KW 20
	EUR/kg	Stück	EUR/kg	Stück	EUR/kg	EUR/kg
<b>Steiermark</b>						
Jungstiere U3	4,00	86	3,91	65	-0,09	3,87
Jungstiere R3	3,89	29	3,89	16	0,00	3,78
Jungstiere E-P	3,93	331	3,95	285	0,02	3,82
Ochsen U3	-	-	-	-	-	-
Ochsen R3	-	-	-	-	-	-
Ochsen E-P <sup>4)</sup>	-	-	-	-	-	-
Kühe R3	2,90	44	3,02	55	0,12	-
Kühe O3	2,73	8	-	-	-	-
Kühe E-P	2,77	270	2,96	324	0,19	2,77
Kalbinnen U3	3,95	101	4,05	90	0,10	-
Kalbinnen R3	3,62	36	3,73	40	0,11	3,49
Kalbinnen E-P	3,80	190	3,84	208	0,04	3,51
Schweine S <sup>2)</sup>	1,72	22.292	1,78	22.523	0,06	2,10
Schweine E <sup>2)</sup>	1,60	9.875	1,66	10.179	0,06	1,98
Schweine U <sup>2)</sup>	1,38	463	1,46	475	0,08	1,78
Schweine S-P <sup>2)</sup>	1,68	32.639	1,74	33.186	0,06	2,06
Zuchtsauen	1,12	518	1,17	520	0,05	1,58
Kälber E-P <sup>3)</sup>	-	-	-	-	-	-
Jungrinder E-P <sup>3)</sup>	-	-	-	-	-	-

\*) z.B. BIO, Mengenzuschläge, Markenprogramme, Klassifizierungskosten

1) Inkl. Salzburg und Kärnten, aus Datenschutzgründen können diese Preise und Umsatzmengen nicht veröffentlicht werden

2) Abrechnung erfolgt nach Warmgewicht

3) Inkl. Tirol, aus Datenschutzgründen können Bundesländerpreise und Umsatzmengen nicht veröffentlicht werden

4) Aus Datenschutzgründen können Bundesländerwerte der einzelnen Qualitätsklassen nicht veröffentlicht werden

Quelle: AMA

## 2) Notierungspreise in EUR/kg (exkl. USt.):

Schweinebörse Österreich	11.03.21-17.03.21	18.03.21-24.03.21	25.03.21-31.03.21
Mastschw. 56 % MFA (notiert frei Rampe)	1,62	1,62	1,62
Zuchten (notiert frei Rampe)	1,24	1,24	1,24

EZG Gut Streitdorf	10. Woche 21	11. Woche 21	12. Woche 21
ÖHYB-Ferkel bis 25 kg	2,50	2,70	2,80

Quelle: Erzeugergemeinschaften

## 3) Schafpreise in EUR/kg (exkl. USt.) für Frischware:

	09. Woche 21	10. Woche 21	11. Woche 21
Schlachtlämmer (17 - 22 kg SG)	6,10	5,98	6,12

Quelle: AMA

## 4) Verkaufspreise der Österr. Schaf- und Ziegenbörse in EUR/kg (exkl. USt.) für die 11. Woche 2021:

Lebendpreis	Stück	Gesamtgewicht	Durchschnittspreis
Lämmer Kategorie I	1.319	54.614,00	2,55
Lämmer Kategorie I (Bio)	25	1.126,00	2,70
Lämmer Kategorie II / III	39	1.744,00	1,93
Lämmer Kategorie II / III (Bio)	4	189,00	1,57
Altschafe / Altwidder	55	4.158,00	0,63
Altziegen / Altböcke	-	-	-
Kitze	16	250,00	2,95
Kitze (Bio)	-	-	-
Fleischpreise	Stück	Gesamtgewicht	Durchschnittspreis
Lämmer Kategorie I	370	7.881,27	5,74
Lämmer Kategorie I (Bio)	464	9.718,34	6,54
Lämmer Kategorie II / III	4	75,44	5,20
Lämmer Kategorie II / III (Bio)	2	36,40	5,80
Altschafe / Altwidder	20	591,00	1,97
Altziegen / Altböcke	-	-	-
Kitze (Bio)	-	-	-

Quelle: Österreichische Schaf- und Ziegenbörse reg. Gen. m. b. H.

## 5) Preis- bzw. Markterwartungen für Schlachtrinder in EUR/kg, exkl. USt.:

Rinderbörse Österreich	10. Woche 2021	11. Woche 2021	12. Woche 2021
Jungstier HK R2/3	*)	*)	*)
Kalbin HK R2/3	2,95	2,95	2,95
Kuh HK R2/3	2,22	2,29	2,39
Schlachtkälber HK R2/3	5,85	5,85	5,85

\*) Notierung ausgesetzt

Quelle: www.rinderboerse.at

## 6) Marktpreise für Futtermittelmischungen in EUR/100kg, exkl. USt.:

	Dezember 2020	Jänner 2021	Februar 2021
Schweinemastfutter (Alleinfutter) GVO frei	28,36	29,72	30,65
Schweinemastfutter (Alleinfutter) GVO	25,48	25,90	26,79

Gewichtete Durchschnittspreise; frei Betrieb; Mindestabnahmemenge ca. 3 Tonnen lose Staffel; konventionelles Futter, exkl. BIO-Ware

Quelle: AMA

**B) Preisbericht – Zukauf EU\* für 01. Februar 2021 bis 28. Februar 2021**

 1) Preise (EUR/kg, exkl. USt.) und Umsatzmengen (Stück) der meldepflichtigen  
 Schlachthöfe

	Jänner 2021		Februar 2021		± Vormonat	Feb. 2020
	EUR/kg	Stück	EUR/kg	Stück	EUR/kg	EUR/kg
<b>Deutschland</b>						
Jungstiere E-P	3,33	58	3,43	2	0,10	-
Stierfleisch E-P	3,26	3	3,03	2	-0,23	2,92
Kühe E-P	2,10	32	2,04	4	-0,06	1,65
Schweine S-P **	1,26	38.417	1,26	48.219	0,00	1,95
<b>Slowenien</b>						
Jungstiere E-P	3,29	333	3,30	261	0,01	3,42
Stierfleisch E-P	2,91	20	3,14	26	0,23	3,05
Kühe E-P	2,42	487	2,44	554	0,02	2,63
Kalbinnen E-P	3,08	151	3,15	130	0,07	3,29
Schweine S-P **	1,40	275	1,41	717	0,01	1,99
<b>Tschechien</b>						
Jungstiere E-P	3,34	1.263	3,42	1.104	0,08	3,40
Stierfleisch E-P	3,02	49	3,29	52	0,27	3,11
Kühe E-P	2,47	1.628	2,46	1.084	-0,01	2,62
Kalbinnen E-P	3,10	953	3,17	626	0,07	3,11
Schweine S-P **	1,21	768	1,29	1.555	0,08	1,89
<b>Slowakei</b>						
Jungstiere E-P	3,22	74	3,18	77	-0,04	3,35
Stierfleisch E-P	3,03	28	3,01	72	-0,02	2,76
Kühe E-P	2,11	326	2,15	202	0,04	2,34
Kalbinnen E-P	2,60	76	2,36	55	-0,24	2,74
<b>Ungarn</b>						
Jungstiere E-P	3,23	526	3,26	420	0,03	3,26
Stierfleisch E-P	3,05	73	3,05	57	0,00	3,07
Kühe E-P	2,40	464	2,46	585	0,06	2,34
Kalbinnen E-P	3,17	245	3,06	240	-0,11	3,18
Schweine S-P **	1,31	1.321	1,37	1.504	0,06	1,90
<b>Kroatien</b>						
Kühe E-P	2,39	396	2,25	209	-0,14	2,47
Kalbinnen E-P	2,72	28	2,91	17	0,19	3,12
Schweine S-P **	1,31	316	1,34	957	0,03	1,92
<b>Niederlande</b>						
Schweine S-P **	1,44	3.682	1,47	5.729	0,03	1,96
<b>Frankreich</b>						
Kühe E-P	1,57	1	-	-	-	3,02
<b>Rumänien</b>						
Jungstiere E-P	3,15	99	3,21	25	0,06	3,34
Stierfleisch E-P	2,78	1	-	-	-	2,77
Kalbinnen E-P	3,32	1	-	-	-	3,32
<b>Dänemark</b>						
Kühe E-P	1,95	1	1,95	1	0,00	-
Schweine S-P **	1,41	71	1,44	44	0,03	-
<b>Lettland</b>						
Kalbinnen E-P	3,17	4	3,29	14	0,12	-

\* Schlachttiere wurden aus EU-Staaten lebend zugekauft und in Österreich geschlachtet

\*\* Abrechnung erfolgt nach Warmgewicht

Quelle: AMA



### III MARKT ÖSTERREICH

#### C) Daten aus der Rinderdatenbank

2021		Jän.	Feb.	März	April	Mai	Juni	Juli	Aug.	Sept.	Okt.	Nov.	Dez.	Jahr
<b>Schlachtungen bis 8 Monate</b>														
AT 1)	♂	2.899	3.134											6.033
	♀	1.438	1.582											3.020
andere Länder 2)	♂	4	0											4
	♀	0	1											1
<b>Schlachtungen über 8 Monate</b>														
AT 1)	♂	18.304	19.634											37.938
	♀	18.607	17.939											36.546
andere Länder 2)	♂	2.494	2.190											4.684
	♀	5.187	4.360											9.547
<b>Schlachtungen gesamt</b>														
AT 1)	♂	21.203	22.768											43.971
	♀	20.045	19.521											39.566
	gesamt	41.248	42.289											83.537
andere Länder 2)	♂	2.498	2.190											4.688
	♀	5.187	4.361											9.548
	gesamt	7.685	6.551											14.236
<b>Versendungen und Exporte von Lebendrindern in Stück</b>														
in EU-Länder	♂	3.667	3.138											6.805
	♀	2.486	2.416											4.902
<b>Zugänge und Importe von Lebendrindern in Stück</b>														
aus EU-Ländern	♂	32	17											49
	♀	131	86											217

#### Schlachtungen gesamt, getrennt nach Herkunftsländern für Februar 2021

	BE	CH	CZ	DE	DK	FR	HR	HU	IT	LU	LV	NL	PL	RO	SI	SK	UK	ges.
♂	0	0	2.446	109	0	15	2	1.064	5	1	41	40	9	125	572	259	0	4.688
♀	1	8	4.289	116	6	36	624	2.212	0	1	29	3	7	2	1.362	851	1	9.548
gesamt	1	8	6.735	225	6	51	626	3.276	5	2	70	43	16	127	1.934	1.110	1	14.236
in %	0,01	0,06	47,31	1,58	0,04	0,36	4,40	23,01	0,04	0,01	0,49	0,30	0,11	0,89	13,59	7,80	0,01	100,00

1) Geburt und Schlachtung der Rinder in Österreich

2) Geburt der Rinder nicht in Österreich, geschlachtet in Österreich

AT= Österreich, ♂= männlich, ♀=weiblich, BE= Belgien, BG= Bulgarien, CH= Schweiz, CZ= Tschechien, DE= Deutschland, DK= Dänemark, EE= Estland, EL= Griechenland, ES= Spanien, FR= Frankreich, HR= Kroatien, HU= Ungarn, IE= Irland, IT= Italien, LT= Litauen, LU= Luxemburg, LV= Lettland, NL= Niederlande, PL= Polen, PT= Portugal, RO= Rumänien, SE= Schweden, SI= Slowenien, SK= Slowakei, UK= Vereinigtes Königreich

Quelle: AMA

## D) Lebendvermarktung von Nutzkälbern, Jung- und Jährlingsrindern in Österreich

### 1) Männliche Nutzkälber zwischen 8 Tagen und vier Wochen in EUR/Stück (exkl. USt.)

	11. Woche 21			11. KW 20
	Stück	Ø Gewicht	EUR/Stück	EUR/Stück
Stierkälber - Milchrasen	83	66,38	105,13	86,62
Stierkälber - Fleischrasen *)	185	78,58	331,40	302,23

\*) Fleischrasen, Zweinutzungsrasen oder aus einer Kreuzung mit einer Fleischrasse

Quelle: AMA

### 2) Jungrinder und Jährlingsrinder in EUR/kg (exkl. USt.)

	11. Woche 21			11. KW 20
	Stück	Ø Gewicht	EUR/kg	EUR/kg
Jungrinder	335	310,94	2,37	2,40
Jährlingsrinder - männlich	18	469,78	1,97	1,94
Jährlingsrinder - weiblich	19	390,05	1,79	1,71

Jungrinder: männlich und weiblich, 6 bis 11 Monate, zur Mastung; Jährlingsrinder: 12 bis 23 Monate, zur Mastung

Quelle: AMA

## E) Zuchtrinderverkäufe

### 1) Versteigerungen, Nettopreise in EUR

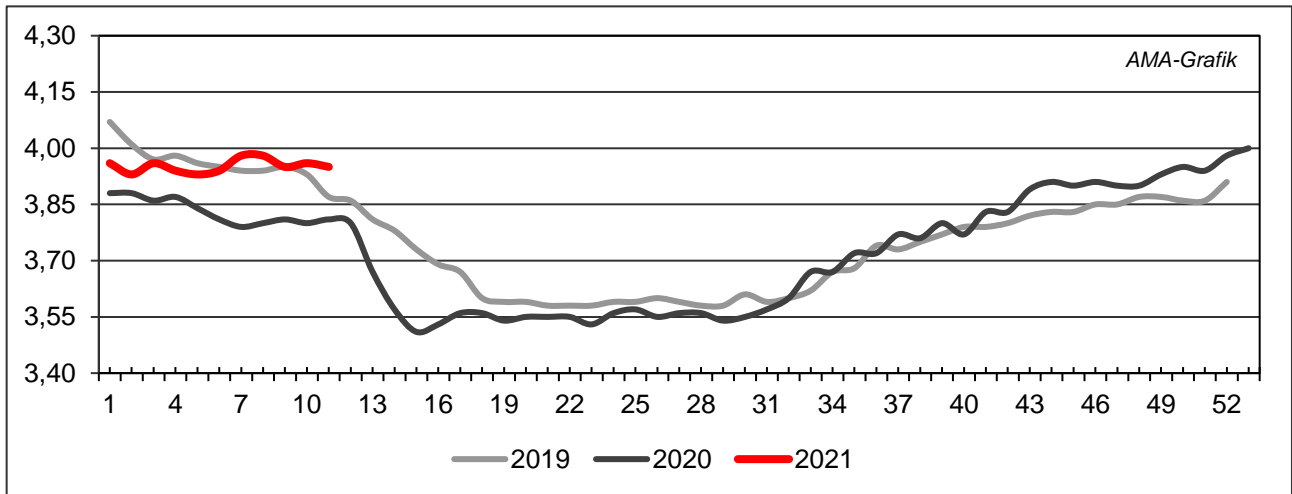
Rotholz, am 17. März 2021

	Rasse	aufgetrieben	verkauft	Durchschnittspreis
Erstlingskühe	Fleckvieh	92	90	1.818,56
Kühe frischmelk	Fleckvieh	35	32	1.816,88
Kühe	Fleckvieh	6	5	1.416,00
Kalbinnen	Fleckvieh	30	28	1.867,86
Kälber	Fleckvieh	34	34	385,29
Stiere	Fleckvieh	7	6	2.016,67
Erstlingskühe	Holstein	29	28	2.039,29
Kühe frischmelk	Holstein	18	18	1.903,33
Erstlingskühe	Brown Swiss	10	10	1.852,00
Kühe frischmelk	Brown Swiss	11	11	1.685,45

Quelle: Rinderzucht Tirol

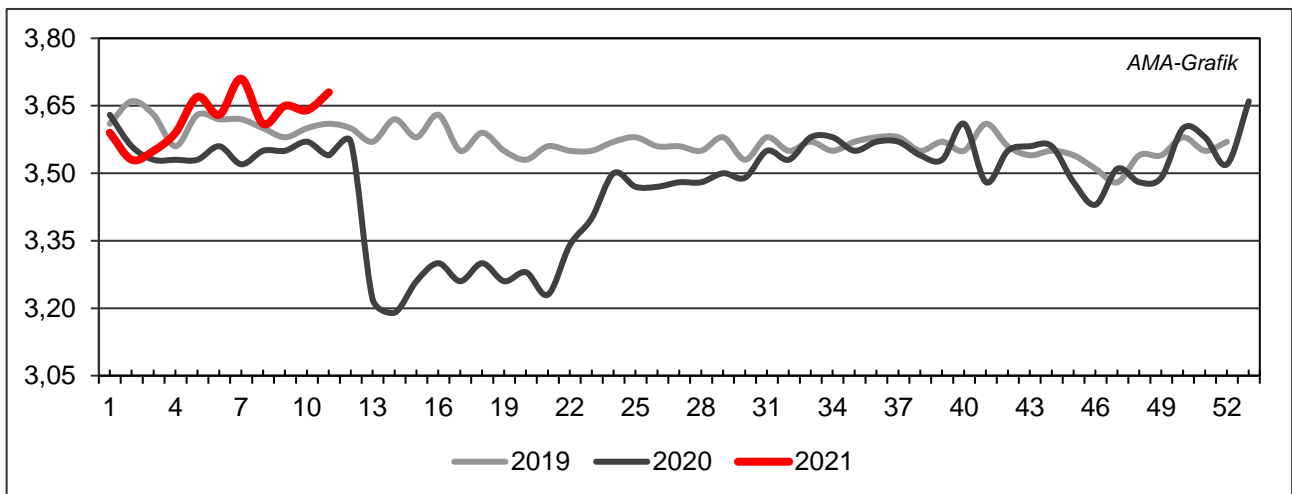
## IV GRAFIK ÖSTERREICH

### F) Schlachtstierpreise (E-P) in EUR/kg, exkl. USt.



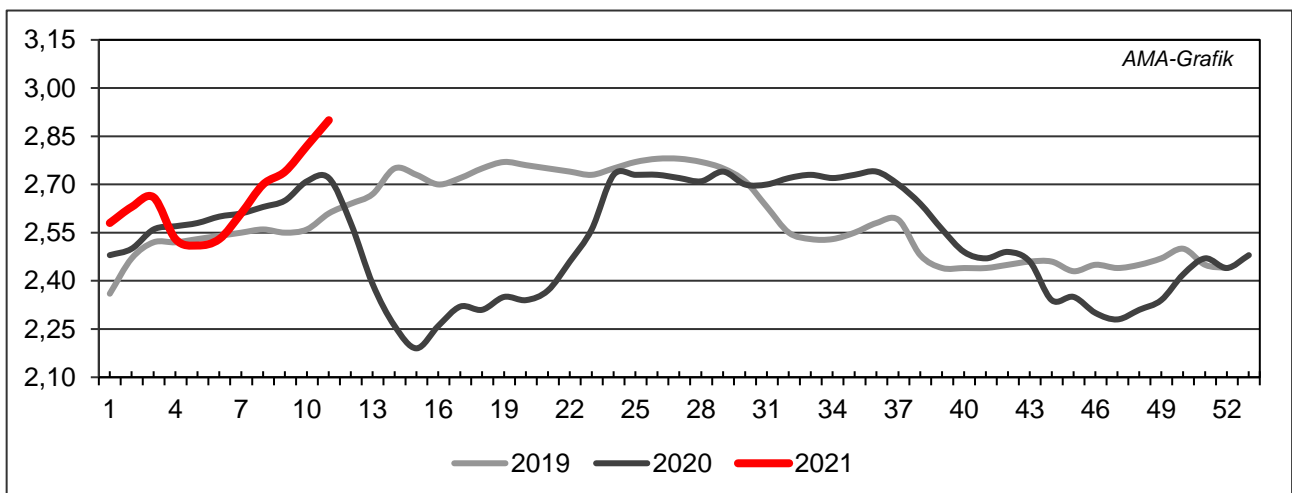
Quelle: AMA

### G) Schlachtkalbinnenpreise (E-P) in EUR/kg, exkl. USt.



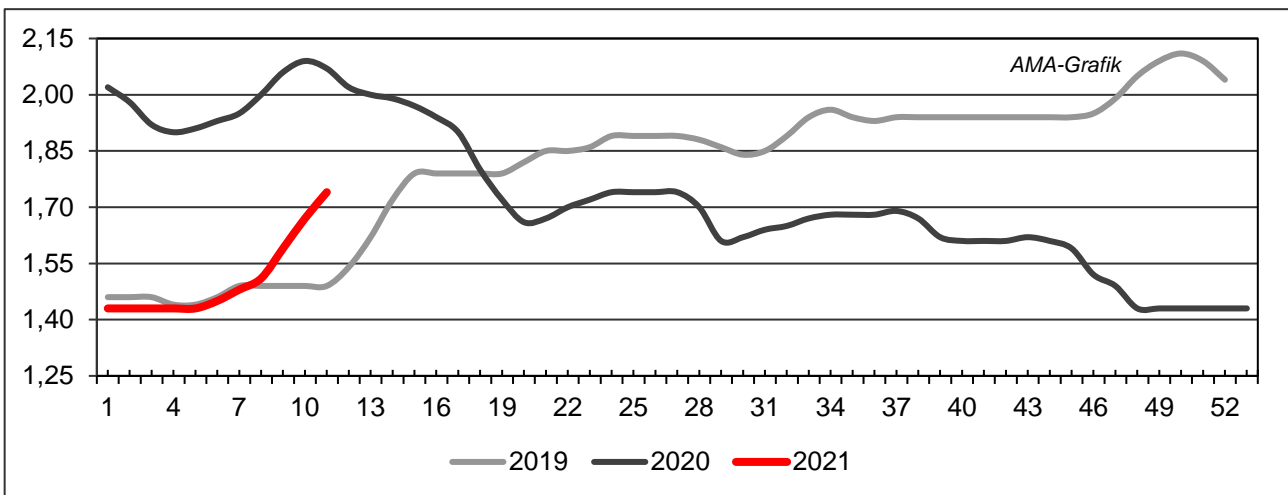
Quelle: AMA

### H) Schlachtkuhpreise (E-P) in EUR/kg, exkl. USt.



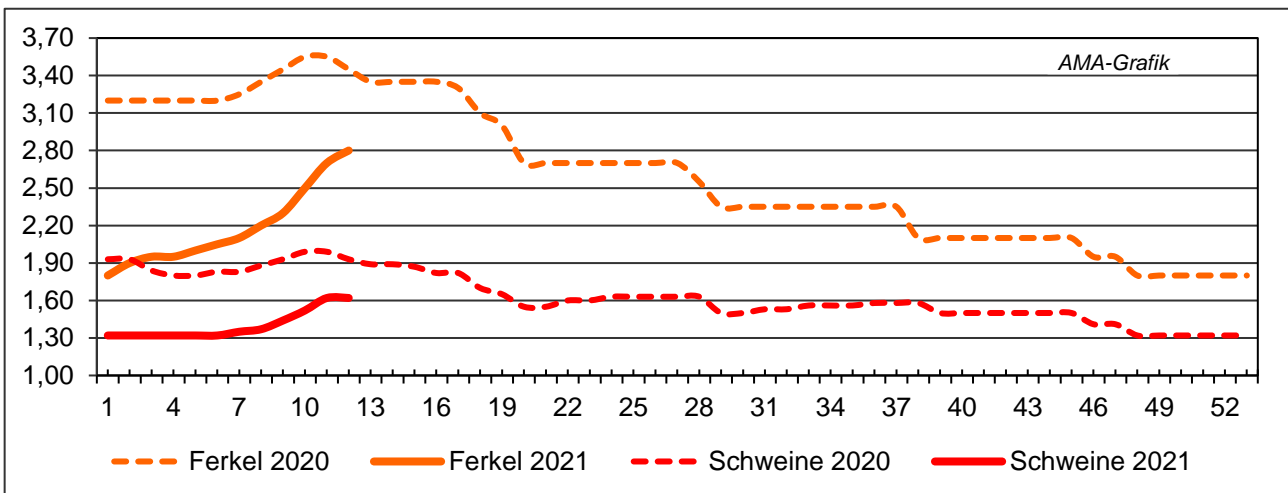
Quelle: AMA

**I) Schweinehälftenpreise (S-P) in EUR/kg, exkl. USt.**



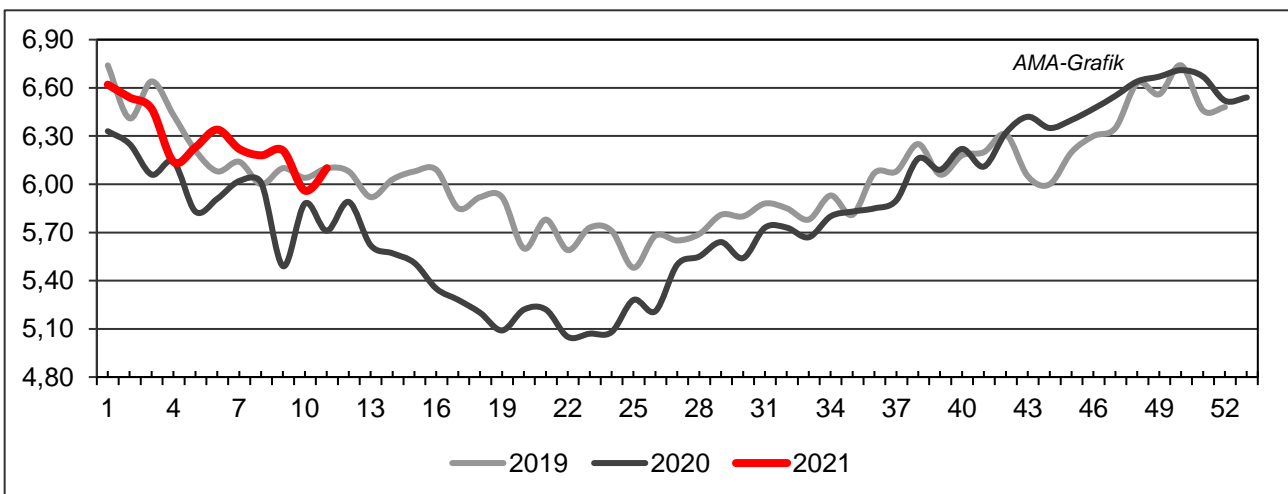
Quelle: AMA

**J) Vergleich der Notierungspreise für Ferkel bzw. Schweine in EUR/kg, exkl. USt.**



Quelle: Erzeugergemeinschaften

**K) Schlachtkälberpreise in EUR/kg, exkl. USt.**



Quelle: AMA

## V MARKT UND PREISE INTERNATIONAL

### L) EU-Preisspiegel für Schlachtvieh

1) Marktpreise für die Qualitätsklassen URO (EUR/100 kg Schlachtgewicht, kalt) der Mitgliedsländer

Woche bis:	Jungstierfleisch A UR(O)			Ochsenfleisch C UR(O)			Jungrinder Z UR(O)		
	28.02.2021	07.03.2021	14.03.2021	28.02.2021	07.03.2021	14.03.2021	28.02.2021	07.03.2021	14.03.2021
Belgien	335,15	335,15	335,63	-	-	-	-	-	-
Bulgarien	-	-	-	-	-	-	-	-	-
Tschechien	321,82	321,64	320,72	-	-	-	-	-	-
Dänemark	314,21	307,39	310,47	-	-	-	339,70	339,99	339,85
Deutschland	393,94	394,48	392,45	-	-	-	-	-	-
Estland	-	-	288,13	-	-	-	-	-	-
Irland	-	-	-	381,89	384,44	386,76	-	-	-
Griechenland	426,09	426,09	436,78	-	-	-	-	-	480,79
Spanien	350,81	349,11	355,46	-	-	-	370,44	363,40	366,46
Frankreich	370,54	372,04	374,43	336,62	351,24	349,74	-	-	-
Kroatien	338,14	342,89	340,82	-	-	-	-	-	378,84
Italien	382,63	380,82	387,26	-	-	-	430,19	433,84	438,52
Zypern	-	-	-	-	-	-	-	-	-
Lettland	268,02	292,57	273,86	-	-	-	311,40	-	233,55
Litauen	292,76	285,33	292,02	-	-	-	-	-	-
Luxemburg	-	-	-	-	-	-	-	-	-
Ungarn	202,89	-	210,55	-	-	-	-	-	-
Malta	-	-	-	-	-	-	-	-	-
Niederlande	340,45	338,57	342,76	-	-	-	335,69	343,79	344,71
ÖSTERREICH	379,10	376,46	376,49	-	-	-	473,07	470,22	465,94
Polen	324,62	317,16	310,65	-	-	-	306,68	265,15	290,30
Portugal	365,44	363,10	363,65	-	-	-	354,38	360,59	354,85
Rumänien	307,28	302,53	302,95	-	-	-	280,24	282,69	305,09
Slowenien	317,83	319,98	318,39	-	-	-	418,84	419,56	466,33
Slowakei	318,92	317,92	315,63	-	-	-	-	-	-
Finnland	373,58	369,75	365,88	-	-	-	-	-	-
Schweden	465,64	465,40	469,01	-	-	-	445,12	446,90	471,82
<b>EU</b>	<b>369,84</b>	<b>369,35</b>	<b>369,91</b>	<b>373,22</b>	<b>378,08</b>	<b>379,67</b>	<b>361,83</b>	<b>358,63</b>	<b>364,40</b>

Quelle: [http://ec.europa.eu/agriculture/market-observatory/meat/beef/statistics\\_en.htm](http://ec.europa.eu/agriculture/market-observatory/meat/beef/statistics_en.htm), Europäische Kommission

## 2) Rinder (EUR/100 kg Schlachtgewicht, kalt)

Woche bis:	Jungrinder R3			Jungstiere R3			Ochsen R3			Kühe O3			Kalbinnen R3		
	28.02.	07.03.	14.03.	28.02.	07.03.	14.03.	28.02.	07.03.	14.03.	28.02.	07.03.	14.03.	28.02.	07.03.	14.03.
Belgien	-	-	-	296,86	296,86	297,29	-	-	-	249,57	252,70	255,29	312,50	314,50	316,00
Bulgarien	-	-	-	-	-	-	-	-	-	220,58	203,16	205,83	-	-	-
Tschechien	-	-	-	322,82	323,21	325,33	-	-	-	227,04	229,88	232,00	258,62	257,67	257,31
Dänemark	333,36	334,98	333,22	325,70	322,34	324,48	346,40	378,96	405,84	277,69	277,83	279,70	318,16	321,54	332,82
Deutschland	-	-	-	401,62	401,87	400,70	421,43	388,58	451,90	290,27	295,50	299,41	353,00	354,11	352,22
Estland	-	-	-	-	-	282,54	-	-	-	237,54	238,67	239,70	-	309,43	-
Irland	361,61	366,23	357,83	356,15	357,83	361,93	374,33	377,49	379,74	295,22	298,94	303,74	378,97	381,69	383,26
Griechenland	-	-	-	391,84	391,84	405,00	-	-	-	203,37	203,37	197,20	-	-	-
Spanien	375,90	365,97	376,73	361,13	356,41	368,77	-	-	-	240,16	253,53	249,75	379,92	374,90	369,88
Frankreich	-	-	-	371,00	373,00	376,00	368,00	369,00	376,00	307,00	309,00	312,00	409,00	415,00	414,00
Kroatien	-	-	-	343,39	348,95	345,69	-	-	-	210,81	212,67	233,23	369,77	360,56	358,75
Italien	440,94	445,05	423,78	416,99	383,98	339,66	-	-	-	275,37	274,12	275,20	423,05	401,64	410,34
Zypern	-	-	-	-	-	-	-	-	-	-	-	-	-	-	-
Lettland	-	-	274,83	-	282,26	236,93	283,39	-	255,26	220,68	234,78	221,53	292,26	238,76	242,69
Litauen	-	-	-	284,17	281,85	280,80	-	-	-	254,38	251,96	253,45	247,26	278,50	251,79
Luxemburg	-	-	-	368,43	368,43	360,33	431,34	431,34	365,24	269,21	269,21	271,67	400,91	400,91	394,75
Ungarn	-	-	-	-	-	-	-	-	-	177,77	177,13	175,06	185,27	178,07	172,14
Malta	-	-	-	-	-	-	-	-	-	-	-	-	-	-	-
Niederlande	357,00	357,00	357,00	353,00	341,00	349,00	-	-	-	282,00	292,00	295,00	345,00	303,00	308,00
ÖSTERREICH	483,04	474,69	479,30	387,36	387,59	387,65	433,85	414,13	420,11	247,65	253,29	261,41	352,59	352,83	354,44
Polen	-	-	-	322,99	314,43	307,19	-	-	-	258,88	263,60	260,50	321,22	310,69	309,59
Portugal	370,54	368,56	367,15	384,29	379,33	380,46	-	-	-	210,53	210,44	213,78	384,93	380,12	378,41
Rumänien	-	317,74	-	305,47	309,95	335,24	330,23	282,78	276,18	244,32	241,41	243,82	285,05	287,33	301,50
Slowenien	-	-	-	323,06	327,99	325,20	-	-	-	203,13	229,54	225,96	314,04	304,26	308,73
Slowakei	-	-	-	333,89	339,29	354,30	-	-	-	180,44	178,98	185,46	-	-	-
Finnland	-	-	-	385,59	384,92	385,35	-	-	-	309,02	307,54	303,83	379,96	369,92	377,34
Schweden	460,53	466,64	481,94	462,32	456,40	464,99	477,19	463,39	462,33	425,12	425,79	422,62	461,13	461,91	464,20
<b>EU</b>	<b>370,86</b>	<b>364,13</b>	<b>371,06</b>	<b>373,84</b>	<b>372,75</b>	<b>374,46</b>	<b>380,14</b>	<b>379,47</b>	<b>384,59</b>	<b>283,90</b>	<b>287,99</b>	<b>289,72</b>	<b>379,07</b>	<b>379,63</b>	<b>378,79</b>

 Quelle: [http://ec.europa.eu/agriculture/market-observatory/meat/beef/statistics\\_en.htm](http://ec.europa.eu/agriculture/market-observatory/meat/beef/statistics_en.htm), Europäische Kommission

## 3) Marktpreis für geschlachtete Schafe (EUR/100 kg)

	Woche bis:	21.02.2021	28.02.2021	07.03.2021	14.03.2021	Vorwoche ±
<b>SCHWERE LÄMMER</b>	Belgien	579,20	574,50	580,00	585,80	5,80
	Deutschland	713,27	717,43	718,58	709,02	-9,56
	Spanien	576,27	576,37	577,39	595,11	17,72
	Frankreich	693,00	695,00	699,00	707,00	8,00
	Kroatien	696,24	673,66	676,11	674,56	-1,55
	Irland	626,08	655,84	681,57	691,00	9,43
	Italien	525,00	517,00	517,00	533,00	16,00
	Zypern	571,00	567,00	652,00	560,00	-92,00
	Lettland	385,05	464,81	497,24	442,64	-54,60
	Litauen	555,31	539,84	-	-	-
	Ungarn	714,10	702,10	700,77	699,31	-1,46
	Niederlande	612,75	627,22	649,90	672,15	22,25
	ÖSTERREICH	603,00	604,00	610,00	598,00	-12,00
	Portugal	572,00	572,00	570,00	566,00	-4,00
	Rumänien	244,90	350,95	225,49	245,66	20,17
	Slowenien	597,53	578,81	562,72	578,92	16,20
	Finnland	374,20	402,79	402,79	402,79	0,00
	Schweden	628,15	626,37	628,65	622,94	-5,71
	<i>EU</i>	<i>627,34</i>	<i>638,16</i>	<i>644,10</i>	<i>651,57</i>	<i>7,47</i>
	<b>LEICHTE LÄMMER</b>	Bulgarien	615,34	611,43	611,01	612,54
Griechenland		505,45	507,51	503,84	-	-
Spanien		602,08	600,33	600,94	617,41	16,47
Kroatien		793,97	767,15	830,25	840,75	10,50
Italien		574,00	570,00	566,00	581,00	15,00
Lettland		362,54	445,56	483,29	367,01	-116,28
Ungarn		750,99	770,56	752,90	-	-
Portugal		647,50	655,00	663,60	660,80	-2,80
Slowenien		575,06	551,68	585,31	564,03	-21,28
<i>EU</i>	<i>570,41</i>	<i>569,59</i>	<i>568,85</i>	<i>579,23</i>	<i>10,38</i>	

 Quelle: [http://ec.europa.eu/agriculture/sheep-goats/presentations/index\\_en.htm](http://ec.europa.eu/agriculture/sheep-goats/presentations/index_en.htm), Europäische Kommission

## 4) Schweine, Klasse S (EUR/100 kg Schlachtgewicht, kalt)

Woche bis:	21.02.2021	28.02.2021	07.03.2021	14.03.2021	Vorwoche ±
Belgien	119,93	124,00	134,22	141,52	7,30
Tschechien	126,10	125,26	128,68	134,03	5,35
Dänemark	149,67	149,67	149,81	155,45	5,64
Deutschland	127,91	133,78	143,53	154,19	10,66
Estland	139,17	142,50	146,19	147,41	1,22
Griechenland	132,00	131,60	132,27	-	-
Spanien	145,49	150,56	157,12	164,89	7,77
Frankreich	140,00	142,00	144,00	147,00	3,00
Kroatien	123,84	125,59	132,06	139,09	7,04
Irland	152,22	152,27	152,36	152,36	0,00
Lettland	117,10	124,15	134,91	150,18	15,27
Litauen	120,41	125,97	139,66	150,56	10,90
Ungarn	126,52	127,70	135,98	146,04	10,07
Niederlande	117,62	121,43	127,88	138,55	10,67
ÖSTERREICH	150,66	154,36	162,91	171,45	8,54
Polen	128,28	137,73	146,53	152,54	6,01
Portugal	152,00	157,00	165,00	173,00	8,00
Rumänien	115,81	118,43	126,49	141,97	15,48
Slowenien	158,19	160,80	168,21	175,40	7,19
Slowakei	118,74	122,76	131,27	142,08	10,81
Finnland	164,42	164,81	163,93	164,41	0,48
Schweden	201,12	200,46	198,72	198,55	-0,17
<i>EU</i>	136,39	140,62	147,15	154,93	7,78

 Quelle: [http://ec.europa.eu/agriculture/market-observatory/meat/pigmeat/statistics\\_en.htm](http://ec.europa.eu/agriculture/market-observatory/meat/pigmeat/statistics_en.htm), Europäische Kommission



## 5) Schweine, Klasse E (EUR/100 kg Schlachtgewicht, kalt)

Woche bis:	21.02.2021	28.02.2021	07.03.2021	14.03.2021	Vorwoche ±
Belgien	109,06	112,48	123,86	131,70	7,84
Bulgarien	174,34	174,75	174,96	175,10	0,14
Tschechien	123,39	122,11	124,83	130,71	5,89
Dänemark	143,08	143,21	143,49	148,05	4,57
Deutschland	125,39	131,48	140,37	151,01	10,64
Estland	137,46	137,27	140,50	143,58	3,08
Griechenland	132,00	131,60	132,27	-	-
Spanien	140,07	144,10	150,85	158,09	7,24
Frankreich	133,00	135,00	136,00	140,00	4,00
Kroatien	123,58	124,66	131,66	140,41	8,75
Irland	151,80	151,26	151,37	151,37	0,00
Zypern	153,65	146,44	153,48	152,41	-1,07
Lettland	119,42	129,20	142,45	157,79	15,34
Litauen	117,84	123,32	137,33	147,95	10,62
Ungarn	124,55	125,93	133,79	143,45	9,67
Niederlande	116,48	120,29	126,74	137,41	10,67
ÖSTERREICH	138,82	143,13	151,90	160,50	8,60
Polen	126,43	136,26	144,86	150,60	5,74
Portugal	150,00	155,00	163,00	171,00	8,00
Rumänien	114,87	116,89	124,53	135,94	11,42
Slowenien	143,63	145,29	154,51	162,77	8,26
Slowakei	119,21	124,24	131,09	142,97	11,88
Finnland	158,93	159,60	158,41	159,15	0,74
Schweden	199,23	197,48	197,44	196,97	-0,47
<i>EU</i>	<i>131,06</i>	<i>135,67</i>	<i>142,13</i>	<i>149,70</i>	<i>7,56</i>

 Quelle: [http://ec.europa.eu/agriculture/market-observatory/meat/pigmeat/statistics\\_en.htm](http://ec.europa.eu/agriculture/market-observatory/meat/pigmeat/statistics_en.htm), Europäische Kommission

## 6) Ferkel (EUR/Stück)

Woche bis:	21.02.2021	28.02.2021	07.03.2021	14.03.2021	Vorwoche ±
Belgien	40,50	44,50	48,50	53,50	5,00
Dänemark	52,71	52,71	52,72	55,67	2,95
Deutschland	35,60	38,70	43,60	48,60	5,00
Spanien	52,40	56,05	60,92	65,80	4,88
Frankreich	34,00	35,00	35,75	37,00	1,25
Kroatien	42,04	44,33	44,33	44,30	-0,03
Italien	78,02	85,12	81,62	81,62	0,00
Ungarn	48,80	49,79	46,69	46,69	0,00
Niederlande	26,00	29,50	34,25	39,50	5,25
Polen	-	39,93	-	-	-
Portugal	36,00	37,00	40,00	60,80	20,80
Finnland	37,49	38,01	37,91	38,81	0,90
Schweden	82,23	82,24	81,90	81,81	-0,09
<b>EU</b>	<b>44,96</b>	<b>46,95</b>	<b>49,46</b>	<b>53,05</b>	<b>3,59</b>

Quelle: [http://ec.europa.eu/agriculture/market-observatory/meat/pigmeat/statistics\\_en.htm](http://ec.europa.eu/agriculture/market-observatory/meat/pigmeat/statistics_en.htm), Europäische Kommission

## M) Preisentwicklung diverser Länder für Schlachtvieh

### 1) Deutschland gesamt: frei Schlachtstätte je kg SG in EUR ohne MwSt.

Woche bis:	28.02.2021	07.03.2021	14.03.2021	21.03.2021	Vorw. ±
Jungstiere U3	3,99	4,00	3,98	3,96	-0,02
Jungstiere R3	3,94	3,94	3,93	3,91	-0,02
Jungstiere O3	3,64	3,68	3,68	3,67	-0,01
Kalbinnen R3	3,46	3,47	3,45	3,43	-0,02
Kühe R3	2,95	3,01	3,05	3,07	0,02
Kühe O3	2,85	2,90	2,94	2,96	0,02
Kälber, pauschal	4,18	4,17	4,26	4,24	-0,02
Schweine S	1,31	1,41	1,51	1,55	0,04
Schweine E	1,29	1,38	1,48	1,53	0,05
Lämmer, pauschal	7,03	7,04	6,95	7,00	0,05

Quelle: Bundesministerium für Ernährung, Landwirtschaft und Verbraucherschutz (BLE, Deutschland)

### 2) Preise frei Schlachtstätte in Bayern\*) (EUR/kg Schlachtgewicht)

Woche bis:	28.02.2021	07.03.2021	14.03.2021	21.03.2021	Vorw. ±
Jungstiere U3	3,98	3,99	3,96	3,95	-0,01
Jungstiere R3	3,95	3,95	3,91	3,92	0,01
Jungstiere E-P	3,94	3,94	3,91	3,89	-0,02
Kalbinnen U3	3,48	3,50	3,46	3,46	0,00
Kalbinnen R3	3,45	3,44	3,42	3,42	0,00
Kalbinnen E-P	3,36	3,38	3,35	3,35	0,00
Kühe U3	3,06	3,11	3,14	3,17	0,03
Kühe R3	2,92	2,99	3,04	3,05	0,01
Kühe E-P	2,85	2,91	2,96	2,98	0,02
Schweine E	1,29	1,38	1,48	1,54	0,06
Schweine S-P	1,31	1,40	1,49	1,56	0,07

\*) Abrechnung erfolgt bei Rindern und Schweinen nach Warmgewicht

Quelle: Bayerischer Bauernverband

### 3) Italien: Marktbericht Markt Modena - Preise in EUR/kg LG (exkl. USt.)

Nutzkälber/Einsteller	22.02.2021	01.03.2021	08.03.2021	15.03.2021	22.03.2021
Nutzkälber/Fleischrasse Extra Qual.	4,15-4,70	4,20-4,75	4,20-4,75	4,20-4,75	4,20-4,75
Nutzkälber/Fleischrasse	2,93-3,70	2,98-3,75	2,98-3,75	2,98-3,75	2,98-3,75
Einsteller/Limousin	2,79-2,92	2,79-2,92	2,84-2,97	2,89-3,02	2,92-3,05
Einsteller/Kreuzungen	2,46-2,57	2,46-2,57	2,51-2,62	2,56-2,67	2,59-2,70
Schlachtrinder/Jungstiere	22.02.2021	01.03.2021	08.03.2021	15.03.2021	22.03.2021
Limousin	2,80-2,88	2,80-2,88	2,80-2,88	2,80-2,88	2,80-2,88
Charolais u. Kreuzungen 1. Qual.	2,52-2,60	2,52-2,60	2,52-2,60	2,52-2,60	2,52-2,60
Kreuzungen nat. 1. Qual.	2,49-2,56	2,49-2,56	2,49-2,56	2,49-2,56	2,49-2,56
Schwarzbunte 1. Qual.	1,25-1,35	1,25-1,35	1,25-1,35	1,25-1,35	1,25-1,35
Schlachtrinder/Kalbinnen	22.02.2021	01.03.2021	08.03.2021	15.03.2021	22.03.2021
Limousin	2,87-2,97	2,87-2,97	2,87-2,97	2,87-2,97	2,87-2,97
Fleischrasse u. Kreuzungen	2,68-2,75	2,68-2,75	2,68-2,75	2,68-2,75	2,68-2,75

Quelle: www.borsamercimodena.it, Borsa Merci di Modena

**Marktbericht Markt Modena - Fleischpreise in EUR/kg**

<b>Jungstierfleisch/Hälften</b>	<b>22.02.2021</b>	<b>01.03.2021</b>	<b>08.03.2021</b>	<b>15.03.2021</b>	<b>22.03.2021</b>
Extra Qualität	5,53-5,73	5,53-5,73	5,53-5,73	5,53-5,73	5,53-5,73
1. Qualität	4,83-5,33	4,83-5,33	4,83-5,33	4,83-5,33	4,83-5,33
2. Qualität	4,43-4,73	4,43-4,73	4,43-4,73	4,43-4,73	4,43-4,73
<b>Kalbinnenfleisch/Hälften</b>	<b>22.02.2021</b>	<b>01.03.2021</b>	<b>08.03.2021</b>	<b>15.03.2021</b>	<b>22.03.2021</b>
Extra Qualität	5,50-5,80	5,50-5,80	5,50-5,80	5,50-5,80	5,50-5,80
1. Qualität	5,21-5,61	5,21-5,61	5,21-5,61	5,21-5,61	5,21-5,61
2. Qualität	4,96-5,16	4,96-5,16	4,96-5,16	4,96-5,16	4,96-5,16

Quelle: www.borsamermodena.it, Borsa Merci di Modena

**4) Italien: Richtpreis Schlachtschweine in EUR/kg**

<b>Notierung vom:</b>	<b>04.03.2021</b>	<b>11.03.2021</b>	<b>17.03.2021</b>
Schlachtschweine 130 - 144 kg LG	1,17-1,18	1,17-1,18	1,17-1,19

Quelle: www.listnicum.it, Commissione Unica Nazionale

**5) Niederlande: Schweine und Ferkel in EUR/kg**

<b>Woche bis:</b>	<b>14.03.2021</b>	<b>21.03.2021</b>	<b>28.03.2021</b>
Vion, ab Hof, inkl. USt., in EUR/kg SG Basispreis 56 % MFA, Typ A, 78 - 100 kg	1,55	1,67	1,67
Ferkel (BestPigletPrice), EUR/Stück	45,50	50,50	52,50

Quelle: VDE Varkenshandel

**6) Dänemark: Produzentenpreise**

<b>Woche bis:</b>	<b>14.03.2021</b>	<b>21.03.2021</b>	<b>28.03.2021</b>
Schlachtschweine, 61 % MFA in EUR/kg	1,34	1,41	1,41

Quelle: Danish Crown

**7) Frankreich: Schweine in EUR/kg SG, ab Hof**

<b>Woche bis:</b>	<b>14.03.2021</b>	<b>21.03.2021</b>	<b>28.03.2021</b>
Bretagne, 56 % Fleischanteil Montag	1,281	1,332	1,344
Donnerstag	1,331	1,343	-

Quelle: www.marche-porc-breton.com, Marché du Porc Breton

**8) Spanien: Mercolleida, Notierungen in EUR**

<b>Notierung vom:</b>	<b>04.03.2021</b>	<b>11.03.2021</b>	<b>18.03.2021</b>
Schweine in EUR/kg LG (Cerdo Selecto)	1,31	1,37	1,42
Ferkel (20 kg) in EUR/Stück (Precio Base Lleida)	57,00	62,00	67,00

Quelle: ANAFRIC

Der Marktbericht Vieh und Fleisch erscheint wöchentlich.

Dieser Bericht ist auf der Webseite der  
Agrarmarkt Austria ([www.ama.at](http://www.ama.at)) im Internet verfügbar.

Die nächste Ausgabe wird voraussichtlich am 1. April 2021 erscheinen.

### **Impressum**

Informationen gemäß § 5 E-Commerce Gesetz und Offenlegung gemäß § 25 Mediengesetz

Medieninhaber, Herausgeber, Vertrieb: Agrarmarkt Austria

Redaktion: GB I/Abt. 3 – Referat 08

Dresdner Straße 70

1200 Wien

UID-Nr.: ATU16305503

Telefon: +43 50 3151-248

Fax: +43 50 3151-396

E-Mail: [preismeldungen@ama.gv.at](mailto:preismeldungen@ama.gv.at)

Vertretungsbefugt:

Dipl.-Ing. Günter Griesmayr, Vorstandsvorsitzender und Vorstand für den Geschäftsbereich II

Dr. Richard Leutner, Vorstand für den Geschäftsbereich I

Die Agrarmarkt Austria ist eine gemäß § 2 AMA-Gesetz 1992, BGBl. Nr. 376/1992, eingerichtete juristische Person öffentlichen Rechts, deren Aufgaben im § 3 festgelegt sind. Sie unterliegt gemäß § 25 AMA-Gesetz der Aufsicht der Bundesministerin für Landwirtschaft, Regionen und Tourismus.

Hersteller: Eigendruck

Bildnachweis: [www.pixabay.com](http://www.pixabay.com)

Verlagsrechte: Die in dieser Broschüre veröffentlichten Beiträge sind urheberrechtlich geschützt. Alle Rechte sind vorbehalten. Nachdruck und Auswertung der von der AGRARMARKT AUSTRIA erhobenen Daten sind mit Quellenangabe gestattet. Alle Angaben ohne Gewähr.

Im Sinne des Gleichheitsgrundsatzes haben die Ausführungen in gleicher Weise für alle Geschlechter Geltung.