




AMA
AgrarMarkt Austria

Dresdner Straße 70, 1200 Wien

K-Ö
Gemäß des § 3 Abs. 1 Z 1 des AMA-Gesetzes 1992 (BGBl. Nr. 376/1992 i. d. g. F.)
Quality Austria - Zertifiziertes Qualitätsmanagement-System nach ONORM EN ISO 9001 REG. Nr. 01537/0
CIS - Zertifiziertes Informationssicherheits-Managementsystem nach ISO/IEC 27001 REG Nr. 35/0

www.ama.at



Marktbericht

VIEH UND FLEISCH | 25. Woche | 15.06.2015 – 21.06.2015

25. AUSGABE 2015

Marktübersicht

Preisbericht Österreich

Markt Österreich

Markt und Preise international

I N H A L T

I.....	MARKTÜBERSICHT.....	3
II.....	PREISBERICHT ÖSTERREICH.....	4
	A) Preisbericht.....	4
	B) Preisbericht – Zukauf EU.....	7
III.....	MARKT ÖSTERREICH.....	8
	C) Daten aus der Rinderdatenbank.....	8
	D) Vermarktung von Nutzkälbern und Einstellrindern in Österreich.....	9
	E) Zuchtrinderverkäufe.....	9
IV.....	GRAFIK ÖSTERREICH.....	10
	F) Schlachtstierpreise (E-P).....	10
	G) Schlachtkalbinnenpreise (E-P).....	10
	H) Schlachtkuhpreise (E-P).....	10
	I) Schweinehälftenpreise (S-P).....	11
	J) Vergleich der Notierungspreise für Ferkel bzw. Schweine.....	11
	K) Schlachtkälberpreise.....	11
V.....	MARKT UND PREISE INTERNATIONAL.....	12
	L) EU-Preisspiegel für Schlachtvieh.....	12
	M) Preisentwicklung diverser Länder für Schlachtvieh.....	16

I MARKTÜBERSICHT

Konstante Jungstierpreise

Der durchschnittliche Auszahlungspreis der Schlachthöfe (E-P) für Jungstiere blieb in der Berichtswoche unverändert. Es kam zu einem Preis von EUR 3,76 je kg. Dieser lag um 4,7 % über dem Niveau des Vorjahres.

Für Schlachtkühe wurde um 3 Cent je kg weniger bezahlt. Der Preis lag bei EUR 2,87 je kg und um 2,5 % über dem Vorjahresniveau.

Der Preis für Kalbinnen blieb in der Berichtswoche unverändert. Dieser Durchschnittspreis lag bei EUR 3,55 je kg und um 1,4 % über der Linie des Vorjahres.

Bei Schlachtkälbern sank der Preis um 2 Cent auf EUR 5,30 je kg. Im Vergleich zur Vorjahreswoche ergab das ein Plus von 2,5 %.

Preiserwartungen für die 26. KW:

Laut österreichischer Rinderbörse ist das Angebot bei heimischen Jungstieren, Ochsen und Kalbinnen stabil und entspricht im Wesentlichen der bestehenden Nachfrage, die Preise sind unverändert. Bei Schlachtkühen nimmt das Angebot nochmals ab, die Preise steigen leicht. Das Angebot an Schlachtkälbern geht erneut zurück, Nachfrage und Preise sind stabil.

Bei Jungstieren hat sich EU-weit an einer ausgewogenen Marktsituation kaum etwas verändert. In Deutschland werden regional leichte Preisaufschläge nicht ausgeschlossen. Bei weiblichen Schlachtrindern bleibt das Angebot generell knapp, die Preise tendieren seitwärts bis leicht steigend.

Schweinenotierung stürzt ab

Der Durchschnittspreis (S-P) für Schlachtschweine stieg in der Berichtswoche um 3 Cent je kg. Dieser lag bei EUR 1,54 je kg und um 12 % unter dem Vorjahrespreis. Laut Österreichischer Schweinebörse war auf dem heimischen Markt bis zum Bekanntwerden der deutschen Preisentwicklung alles in Ordnung. Das nicht drückende Angebot fand einen regen Absatz und die Aussichten wurden von den Marktteilnehmern positiv eingeschätzt. Der von Exportproblemen, vollen Gefrierlagern und rückläufigem Fleischkonsum ausgelöste Preissturz in Deutschland sorgte in Österreich für große Verunsicherung. Die heimische Notierung musste ebenfalls deutlich nach unten korrigiert werden. Sie fällt um 8 Cent und beträgt im Zeitraum 25. Juni bis 1. Juli nur mehr EUR 1,38 je kg.

Der Preis für Zuchtsauen stieg in der Berichtswoche um 1 Cent auf EUR 1,07 je kg. Im Vergleich zu 2014 ergab sich ein Minus von 15,1 %.

Getrübte Stimmung auf dem Ferkelmarkt

Auf dem österreichischen Ferkelmarkt war die Hoffnung auf weiterhin stabile Preise groß. Gestärkt wurde dieser Eindruck durch den gut geräumten Markt in der Vorwoche. Die fallenden Schlachtschweinepreise beendeten die positive Stimmung. Wie in Deutschland blieben fertige Mastpartien stehen und verhinderten ein pünktliches Nachställen von Ferkeln. Daher konnte das durchaus überschaubare Angebot nicht vollständig und pünktlich abgesetzt werden. Als Reaktion darauf sinkt die heimische Ferkelnotierung in der 26. Kalenderwoche um 10 Cent auf EUR 2,05 je kg.

EU-Schweinemarkt: Crash in Deutschland

Fassungslosigkeit herrscht auf dem EU-Schweinemarkt über die Preisentwicklung in Deutschland. Nachdem der Schlachtschweinepreis der Vereinigung der Erzeugergemeinschaften (VEZG) schon letzte Woche überraschend um 4 Cent gefallen war, stürzte er um weitere 9 Cent ab. Somit beträgt die deutsche Leitnotierung ab 25. Juni nur noch 1,40 € je kg. Das zuletzt kühlere Wetter und die bevorstehenden Ferien im bevölkerungsreichen Nordrhein-Westfalen drosselten die Fleischnachfrage. Exportprobleme und volle Kühllhäuser belasteten den Markt zusätzlich. Sinkende Margen im Fleischhandel führten zu einer Kürzung der Schlachtungen. Damit gelang es den Schlachtunternehmen, ihre Forderung nach einem starken Preisschnitt durchzusetzen. Aufgrund des Drucks aus Deutschlands gaben die Notierungen in Belgien und den Niederlanden bereits nach. Dagegen behaupteten sich die Preise in Italien, Spanien und Frankreich noch oder legten sogar leicht zu, weil das Angebot wegen der sommerlichen Temperaturen rückläufig war.

II PREISBERICHT ÖSTERREICH

A) Preisbericht für die 25. Woche, 15. Juni 2015 bis 21. Juni 2015

1) Frei Rampe Preise (EUR/kg, exkl. USt) und Umsatzmengen (Stück) der meldepflichtigen Schlachthöfe

Österreich ¹⁾	24. Woche 2015		25. Woche 2015		Vorwoche ±	25. KW 14
	EUR/kg	Stück	EUR/kg	Stück	EUR/kg	EUR/kg
Jungstiere U3	3,80	786	3,80	749	0,00	3,63
Jungstiere R3	3,74	248	3,74	273	0,00	3,56
Jungstiere E-P	3,76	2.940	3,76	3.038	0,00	3,59
Ochsen U3	4,04	29	4,05	24	0,01	3,82
Ochsen R3	3,82	43	3,83	62	0,01	3,68
Ochsen E-P	3,89	139	3,86	177	-0,03	3,74
Kühe R3	3,09	306	3,06	268	-0,03	2,96
Kühe O3	2,83	104	2,84	84	0,01	2,68
Kühe E-P	2,90	1.891	2,87	1.805	-0,03	2,80
Kalbinnen U3	3,68	233	3,67	223	-0,01	3,64
Kalbinnen R3	3,57	293	3,57	231	0,00	3,54
Kalbinnen E-P	3,55	911	3,55	767	0,00	3,50
Schweine S ²⁾	1,56	47.729	1,59	42.217	0,03	1,80
Schweine E ²⁾	1,44	26.542	1,46	24.125	0,02	1,68
Schweine U ²⁾	1,24	1.873	1,26	1.784	0,02	1,47
Schweine S-P ²⁾	1,51	74.939	1,54	68.149	0,03	1,75
Z-Sauen	1,06	1.164	1,07	1.193	0,01	1,26
Kälber E-P ³⁾	5,32	455	5,30	374	-0,02	5,17
Jungrinder E-P ³⁾	4,51	316	4,50	271	-0,01	4,21

Quelle: AMA

Niederösterreich	24. Woche 2015		25. Woche 2015		Vorwoche ±	25. KW 14
	EUR/kg	Stück	EUR/kg	Stück	EUR/kg	EUR/kg
Jungstiere U3	3,77	240	3,78	190	0,01	3,61
Jungstiere R3	3,72	61	3,70	58	-0,02	3,53
Jungstiere E-P	3,74	780	3,73	701	-0,01	3,57
Ochsen U3	-	-	-	-	-	-
Ochsen R3	-	-	-	-	-	-
Ochsen E-P ⁴⁾	-	-	-	-	-	-
Kühe R3	3,10	60	2,98	57	-0,12	2,93
Kühe O3	2,72	23	2,81	18	0,09	2,51
Kühe E-P	2,88	365	2,83	337	-0,05	2,77
Kalbinnen U3	3,63	50	3,64	51	0,01	3,58
Kalbinnen R3	3,53	58	3,52	37	-0,01	3,52
Kalbinnen E-P	3,55	181	3,55	171	0,00	3,52
Schweine S ²⁾	1,59	8.561	1,62	8.162	0,03	1,80
Schweine E ²⁾	1,46	3.651	1,50	3.714	0,04	1,68
Schweine U ²⁾	1,25	247	1,29	267	0,04	1,47
Schweine S-P ²⁾	1,54	12.462	1,57	12.148	0,03	1,76
Z-Sauen	1,04	152	1,07	233	0,03	1,26
Kälber E-P ³⁾	-	-	-	-	-	-
Jungrinder E-P ³⁾	-	-	-	-	-	-

Quelle: AMA

Frei Rampe Preise (EUR/kg, exkl. USt) und Umsatzmengen (Stück) der meldepflichtigen Schlachthöfe

	24. Woche 2015		25. Woche 2015		Vorwoche ±	25. KW 14
	EUR/kg	Stück	EUR/kg	Stück	EUR/kg	EUR/kg
Oberösterreich						
Jungstiere U3	3,83	394	3,82	399	-0,01	3,65
Jungstiere R3	3,77	150	3,75	175	-0,02	3,58
Jungstiere E-P	3,78	1.501	3,77	1.610	-0,01	3,59
Ochsen U3	-	-	-	-	-	-
Ochsen R3	-	-	-	-	-	-
Ochsen E-P ⁴⁾	-	-	-	-	-	-
Kühe R3	3,10	139	3,08	107	-0,02	2,92
Kühe O3	2,92	27	2,82	34	-0,10	2,67
Kühe E-P	2,95	725	2,94	641	-0,01	2,82
Kalbinnen U3	3,69	100	3,69	86	0,00	3,66
Kalbinnen R3	3,60	170	3,58	129	-0,02	3,53
Kalbinnen E-P	3,58	461	3,57	353	-0,01	3,50
Schweine S ²⁾	1,58	17.666	1,60	14.390	0,02	1,82
Schweine E ²⁾	1,46	9.976	1,47	8.683	0,01	1,70
Schweine U ²⁾	1,26	727	1,27	654	0,01	1,51
Schweine S-P ²⁾	1,52	27.145	1,54	23.736	0,02	1,77
Z-Sauen	1,09	515	1,09	480	0,00	1,28
Kälber E-P ³⁾	-	-	-	-	-	-
Jungrinder E-P ³⁾	-	-	-	-	-	-

Quelle: AMA

	24. Woche 2015		25. Woche 2015		Vorwoche ±	25. KW 14
	EUR/kg	Stück	EUR/kg	Stück	EUR/kg	EUR/kg
Steiermark						
Jungstiere U3	3,75	59	3,74	49	-0,01	3,63
Jungstiere R3	3,64	15	3,71	12	0,07	3,56
Jungstiere E-P	3,72	283	3,75	290	0,03	3,60
Ochsen U3	-	-	-	-	-	-
Ochsen R3	-	-	-	-	-	-
Ochsen E-P ⁴⁾	-	-	-	-	-	-
Kühe R3	3,11	40	3,15	31	0,04	3,08
Kühe O3	2,77	10	2,79	11	0,02	2,67
Kühe E-P	2,89	219	2,87	214	-0,02	2,88
Kalbinnen U3	3,72	40	3,67	35	-0,05	3,71
Kalbinnen R3	3,58	23	3,62	30	0,04	3,60
Kalbinnen E-P	3,59	91	3,60	91	0,01	3,55
Schweine S ²⁾	1,54	20.583	1,57	18.657	0,03	1,78
Schweine E ²⁾	1,42	12.408	1,45	11.177	0,03	1,66
Schweine U ²⁾	1,21	861	1,25	822	0,04	1,46
Schweine S-P ²⁾	1,49	33.867	1,52	30.665	0,03	1,73
Z-Sauen	1,04	480	1,05	459	0,01	1,25
Kälber E-P ³⁾	-	-	-	-	-	-
Jungrinder E-P ³⁾	-	-	-	-	-	-

1) Inkl. Salzburg und Kärnten, aus Datenschutzgründen können diese Preise und Umsatzmengen nicht veröffentlicht werden.

2) Abrechnung erfolgt nach Warmgewicht.

3) Inkl. Tirol und Vorarlberg, aus Datenschutzgründen können Bundesländerpreise und Umsatzmengen nicht veröffentlicht werden.

4) Aus Datenschutzgründen können Bundesländerwerte der einzelnen Qualitätsklassen nicht veröffentlicht werden.

Quelle: AMA

2) Notierungspreise in EUR/kg (exkl. USt.):

Schweinebörse Österreich	11.06. – 17.06. 2015	18.06. – 24.06. 2015	25.06. – 01.07. 2015
Mastschw. 56% MFA (notiert frei Rampe)	1,48	1,46	1,38
Zuchten (notiert frei Rampe)	1,16	1,16	1,10

EZG Gut Streitdorf	23. Woche 2015	24. Woche 2015	25. Woche 2015	26. Woche 2015
ÖHYB-Ferkel bis 25 kg	2,15	2,15	2,15	2,05

Quelle: Erzeugergemeinschaften

3) Schafpreise in EUR/kg (exkl. USt.) für Frischware:

	22. Woche 2015	23. Woche 2015	24. Woche 2015	25. Woche 2015
Schlachtlämmer (17-22 kg SG)	5,42	5,33	5,33	5,18

Quelle: AMA

4) Verkaufspreise der Österr. Schaf- und Ziegenbörse in EUR/kg (exkl. USt.) für die 25. Woche 2015:

Lebendpreis	Stück	Gesamtgewicht	Durchschnittspreis
Lämmer Kategorie I	793	32.499,00	2,31
Lämmer Kategorie I (Bio)	46	1.929,00	2,39
Lämmer Kategorie II / III	20	706,00	1,77
Lämmer Kategorie II / III (Bio)	-	-	-
Altschafe / Altwidder	53	4.038,00	0,56
Altziegen / Altböcke	2	54,00	2,05
Kitze	-	-	-
Kitze (Bio)	-	-	-
Fleischpreise	Stück	Gesamtgewicht	Durchschnittspreis
Lämmer Kategorie I	200	3.907,52	5,17
Lämmer Kategorie I (Bio)	209	4.053,07	5,64
Lämmer Kategorie II / III (Bio)	1	16,08	3,50
Altschafe / Altwidder	14	455,25	1,92
Kitze	-	-	-
Kitze (Bio)	68	659,82	7,46

Quelle: Österreichische Schaf- und Ziegenbörse reg. Gen. m. b. H.

5) Preis- bzw. Markterwartungen für Schlachtrinder in EUR/kg, exkl. USt.:

	25. Woche 2015	26. Woche 2015
Jungstiere HK R2/3	3,47	3,47
Kalbin HK R2/3	3,19	3,19
Kuh HK R2/3	2,59	2,62
Schlachtkälber HK R2/3	5,15	5,15

Quelle: www.rinderboerse.at

6) Marktpreise für Futtermittelmischungen in EUR/100kg ohne USt. – frei Betrieb:

	März 2015	April 2015	± Vormonat	April 2014
Rinderfutter (18% Eiweiß, Energiestufe 4)	25,23	25,20	-0,03	27,03
Schweinemastfutter (Alleinfutter)	25,42	25,22	-0,20	27,73

Quelle: AMA

B) Preisbericht – Zukauf EU* für 30. März 2014 bis 3. Mai 2015
1) Preise (EUR/kg, exkl. USt.) und Umsatzmengen (Stück) der meldepflichtigen Schlachthöfe

	März 2015		April 2015		± Vormonat	April 2014
	EUR/kg	Stück	EUR/kg	Stück	EUR/kg	EUR/kg
Deutschland						
Stierfleisch E-P	3,00	1	-	-	-	3,17
Kühe E-P	2,69	30	2,10	1	-0,59	2,89
Kalbinnen E-P	3,48	4	-	-	-	-
Schweine S-P **	1,46	37.855	1,48	36.414	0,02	1,62
Slowenien						
Jungstiere E-P	3,48	273	3,47	302	-0,01	3,32
Stierfleisch E-P	3,28	33	3,23	27	-0,05	3,15
Kühe E-P	2,70	956	2,75	1.020	0,05	2,53
Kalbinnen E-P	3,39	284	3,41	303	0,02	3,36
Schweine S-P **	1,48	994	1,42	2.354	-0,06	1,60
Tschechien						
Jungstiere E-P	3,51	1.926	3,43	2.037	-0,08	3,27
Stierfleisch E-P	3,33	192	3,27	287	-0,06	3,16
Kühe E-P	2,72	1.316	2,82	2.119	0,10	2,64
Kalbinnen E-P	3,17	311	3,20	519	0,03	3,09
Schweine S-P **	1,44	2.811	1,43	1.798	-0,01	1,59
Slowakei						
Jungstiere E-P	3,44	230	3,32	185	-0,12	3,15
Stierfleisch E-P	3,27	59	3,32	92	0,05	3,12
Kühe E-P	2,51	581	2,61	536	0,10	2,42
Kalbinnen E-P	2,73	70	2,91	129	0,18	2,59
Schweine S-P **	1,40	809	1,43	2.326	0,03	-
Ungarn						
Jungstiere E-P	3,42	529	3,43	667	0,01	3,13
Stierfleisch E-P	3,25	92	3,26	116	0,01	3,08
Kühe E-P	2,76	163	2,74	244	-0,02	2,76
Kalbinnen E-P	3,58	192	3,48	177	-0,10	3,20
Schweine S-P **	1,46	3.655	1,47	2.992	0,01	1,60
Dänemark						
Schweine S-P **	1,47	180	-	-	-	1,58
Kroatien						
Jungstiere E-P	3,33	3	3,10	6	-0,23	-
Stierfleisch E-P	3,08	2	2,70	8	-0,38	-
Kühe E-P	2,76	435	2,85	558	0,09	-
Kalbinnen E-P	3,26	72	3,26	70	0,00	-
Schweine S-P **	1,45	2.324	1,45	1.832	0,00	1,63
Rumänien						
Jungstiere E-P	3,12	84	3,32	9	0,20	-
Stierfleisch E-P	3,12	23	3,27	6	0,15	-
Kühe E-P	2,61	57	2,47	71	-0,14	-
Kalbinnen E-P	3,13	41	3,12	16	-0,01	-
Italien						
Kühe E-P	2,45	1	-	-	-	2,50
Niederlande						
Schweine S-P **	1,42	179	1,44	532	0,02	1,66
Frankreich						
Kühe E-P	-	-	2,89	1	-	2,07

* Schlachttiere wurden aus EU-Staaten lebend zugekauft und in Österreich geschlachtet. ** Abrechnung erfolgt nach Warmgewicht.

Quelle: AMA

III MARKT ÖSTERREICH

C) Daten aus der Rinderdatenbank

2015		Jän.	Feb.	März	April	Mai	Juni	Juli	Aug.	Sept.	Okt.	Nov.	Dez.	Jahr										
Schlachtungen bis 8 Monate																								
AT ¹⁾	♂	3.397	3.438	5.104	3.390									15.329										
	♀	2.073	2.126	3.332	2.160									9.691										
andere Länder ²⁾	♂	3	0	2	1									6										
	♀	0	0	1	1									2										
Schlachtungen über 8 Monate																								
AT ¹⁾	♂	20.871	19.083	23.623	21.708									85.285										
	♀	21.449	19.108	22.296	19.827									82.680										
andere Länder ²⁾	♂	5.771	5.161	5.607	5.724									22.263										
	♀	4.804	4.260	4.628	4.709									18.401										
Schlachtungen gesamt																								
AT ¹⁾	♂	24.268	22.521	28.727	25.098									100.614										
	♀	23.522	21.234	25.628	21.987									92.371										
	gesamt	47.790	43.755	54.355	47.085									192.985										
andere Länder ²⁾	♂	5.774	5.161	5.609	5.725									22.269										
	♀	4.804	4.260	4.629	4.710									18.403										
	gesamt	10.578	9.421	10.238	10.435									40.672										
Versendungen und Exporte von Lebendrindern in Stück																								
in andere Länder	♂	6.019	3.599	6.287	4.980									20.885										
	♀	3.056	1.871	3.547	3.050									11.524										
Zugänge und Importe von Lebendrindern in Stück																								
andere Länder	♂	21	28	19	31									99										
	♀	60	64	36	57									217										
Schlachtungen gesamt, getrennt nach Herkunftsländern für Jänner bis April 2015																								
	BE	CH	CZ	DE	DK	EE	FR	HR	HU	IE	IT	LT	LU	LV	NL	PL	RO	SE	SI	SK	UK	ges.		
♂	0	4	11.160	112	3	0	10	1.143	3.401	0	3	0	1	6	12	1	237	0	3.203	2.973	0	22.269		
♀	0	7	9.237	143	17	0	12	936	2.777	0	9	0	4	4	9	0	193	0	2.620	2.433	2	18.403		
gesamt	0	11	20.397	255	20	0	22	2.079	6.178	0	12	0	5	10	21	1	430	0	5.823	5.406	2	40.672		
in %	0,00	0,03	50,15	0,63	0,05	0,00	0,05	5,11	15,19	0,00	0,03	0,00	0,01	0,02	0,05	0,00	1,06	0,00	14,32	13,29	0,00	100,00		

1) Geburt und Schlachtung der Rinder in Österreich

2) Geburt der Rinder nicht in Österreich, geschlachtet in Österreich; 2013 wurden 98,24% der Rinder direkt zur Schlachtung nach Österreich verbracht; 1,76% der Rinder wurden bereits vor der Schlachtung in Österreich gehalten.

AT= Österreich, ♂= männlich, ♀=weiblich, BE= Belgien, BG= Bulgarien, CH= Schweiz, CZ= Tschechien, DE= Deutschland, DK= Dänemark, EE= Estland, EL= Griechenland, ES= Spanien, FR= Frankreich, HR= Kroatien, HU= Ungarn, IE= Irland, IT= Italien, LT= Litauen, LU= Luxemburg, LV= Lettland, NL= Niederlande, PL= Polen, PT= Portugal, RO= Rumänien, SE= Schweden, SI= Slowenien, SK= Slowakei, UK= Vereinigtes Königreich

Quelle: AMA

D) Vermarktung von Nutzkälbern und Einstellrindern in Österreich

1) Nutzkälber, Woche 25

	STIERKÄLBER			KUHKÄLBER		
	Stück	Ø Gewicht	Ø Preis/kg*)	Stück	Ø Gewicht	Ø Preis/kg*)
Fleckvieh	280	106,19	5,07	40	100,00	4,13
Braunvieh	1	96,00	4,50	-	-	-
Kreuzungen	19	98,89	5,51	9	105,00	4,57
Schwarzbunte	-	-	-	-	-	-
Insgesamt	300	105,69	5,09	49	100,92	4,21
Differenz gegenüber der Vorwoche			0,21	0,61		

*) Nettopreise in EUR (exkl. USt.), bis max. 150 kg

Quelle: Zuchtverbände, Nutzkälbermärkte

2) Einstellrinder, Woche 25

	FLECKVIEH			FLEISCHRASSE+KR		
	Stück	Ø Gewicht	Ø Preis/kg*)	Stück	Ø Gewicht	Ø Preis/kg*)
Insgesamt	5	218,00	3,24	-	-	-
Differenz gegenüber der Vorwoche			-0,32	-		

*) Nettopreise in EUR (exkl. USt.)

Quelle: Zuchtverbände, Nutzkälbermärkte

E) Zuchtrinderverkäufe

1) Versteigerungen, Nettopreise

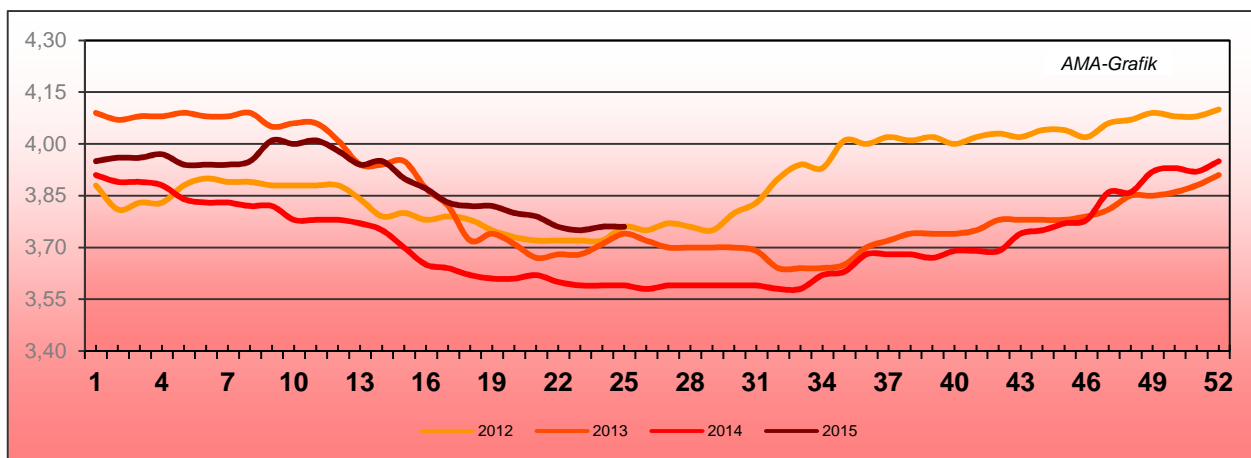
Wels, am 16. Juni 2015

	Rasse	Stückanzahl		Durchschnittspreis
		aufgetrieben	verkauft	
Kühe in Milch	Fleckvieh	5	5	1.692,00
	Holstein	11	11	2.048,00
Kalbinnen trächtig	Fleckvieh	37	37	1.717,00
	Braunvieh	3	3	1.733,00
	Holstein	3	3	1.757,00
Zuchtkälber (weibl.)	Fleckvieh	15	15	608,00
	Braunvieh	5	5	742,00
	Holstein	1	1	710,00

Quelle: Rinderzuchtverband und Erzeugergemeinschaft OÖ

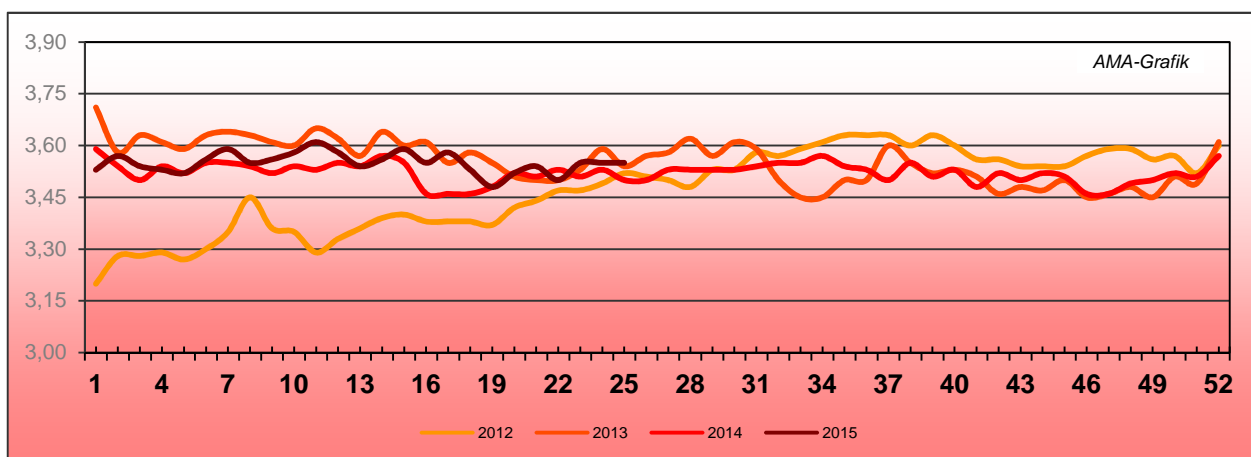
IV GRAFIK ÖSTERREICH

F) Schlachtstierpreise (E-P) in EUR/kg, exkl. USt.



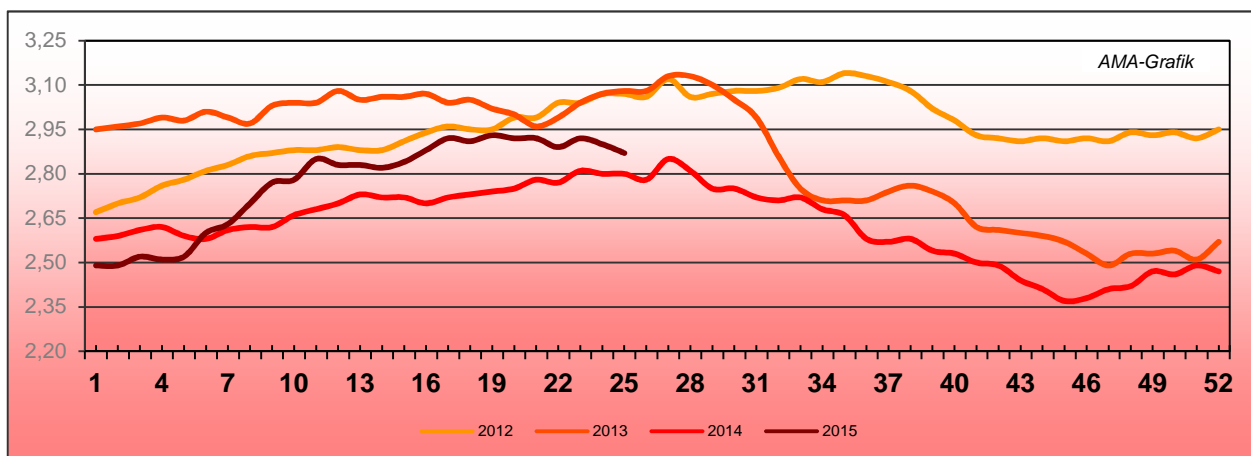
Quelle: AMA

G) Schlachtkalbinnenpreise (E-P) in EUR/kg, exkl. USt.



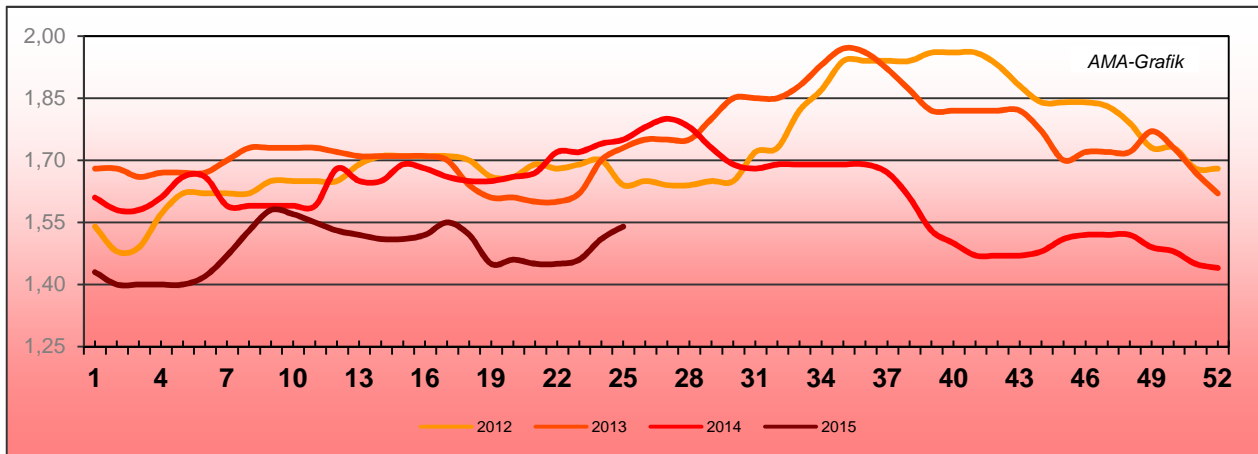
Quelle: AMA

H) Schlachtkuhpreise (E-P) in EUR/kg, exkl. USt.



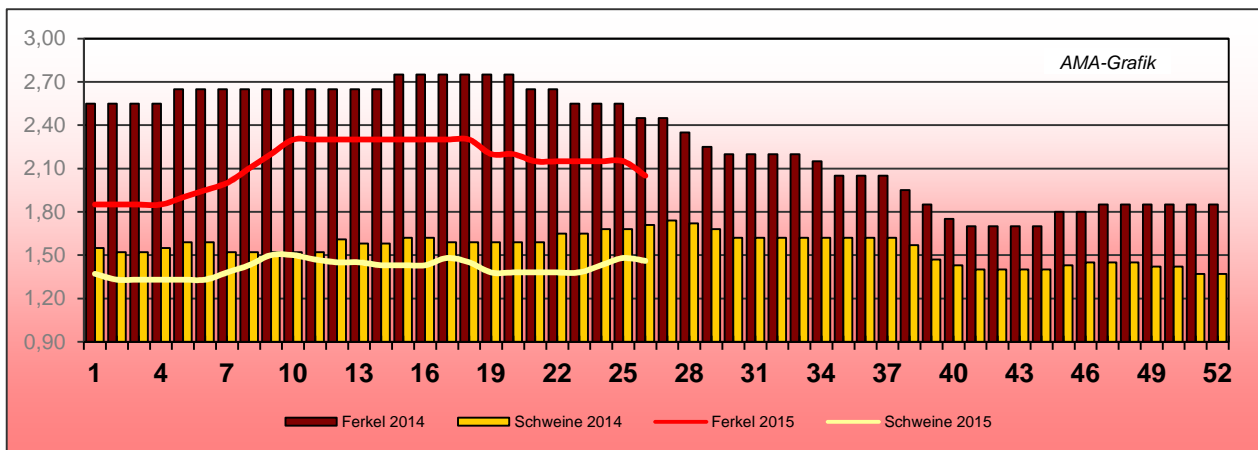
Quelle: AMA

I) Schweinehälftenpreise (S-P) in EUR/kg, exkl. USt.



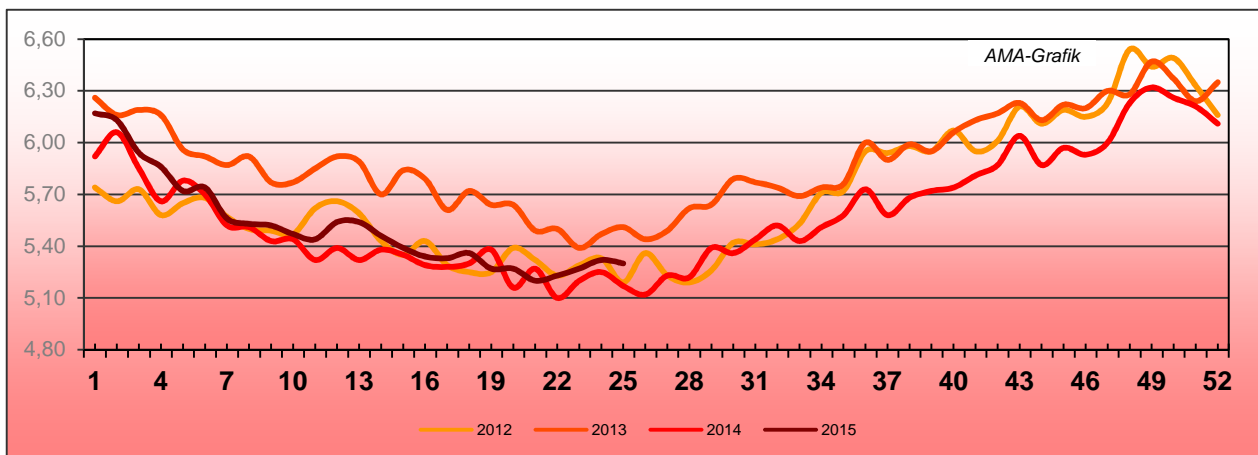
Quelle: AMA

J) Vergleich der Notierungspreise für Ferkel bzw. Schweine in EUR/kg, exkl. USt.



Quelle: Erzeugergemeinschaften

K) Schlachtkälberpreise in EUR/kg, exkl. USt.



Quelle: AMA

V MARKT UND PREISE INTERNATIONAL

L) EU-Preisspiegel für Schlachtvieh

1) Marktpreise für die Qualitätsklassen URO (EUR/100 kg Schlachtgewicht, kalt) der Mitgliedsländer

Woche bis:	Jungstierfleisch A UR(O)			Ochsenfleisch C UR(O)			Jungrinder Z UR(O)		
	31.05.15	07.06.15	14.06.15	31.05.15	07.06.15	14.06.15	31.05.15	07.06.15	14.06.15
Belgien	350,74	350,62	350,80	-	-	-	-	-	-
Bulgarien	-	-	-	-	-	-	-	-	-
Tschechien	325,58	324,65	327,58	-	-	-	331,23	319,36	-
Dänemark	386,46	388,73	386,18	-	-	-	384,45	385,83	386,91
Deutschland	366,17	367,25	368,43	-	-	-	-	-	-
Estland	-	-	-	-	-	-	315,31	-	-
Irland	-	-	-	410,30	415,70	420,23	-	-	-
Griechenland	436,11	427,00	435,52	-	-	-	-	401,75	-
Spanien	358,38	358,97	355,27	-	-	-	368,94	371,38	366,73
Frankreich	372,95	373,55	374,37	367,40	369,54	370,63	-	-	-
Kroatien	341,26	344,76	343,23	-	-	-	343,80	-	-
Italien	387,82	384,48	379,63	-	-	-	451,22	452,34	451,49
Zypern	-	-	-	-	-	-	-	-	-
Lettland	244,27	247,90	229,23	-	-	-	154,33	207,19	184,25
Litauen	275,86	271,17	284,83	-	-	-	-	-	-
Luxemburg	376,32	375,99	375,27	-	-	-	-	-	-
Ungarn	251,84	250,17	249,12	-	-	-	-	-	-
Malta	-	-	-	-	-	-	-	-	-
Niederlande	352,59	350,42	353,80	-	-	-	-	-	-
ÖSTERREICH	365,97	365,49	365,65	-	-	-	438,02	436,26	443,24
Polen	319,28	322,42	318,43	-	-	-	316,97	327,98	322,88
Portugal	360,88	360,69	360,69	-	-	-	360,46	358,73	358,73
Rumänien	257,49	266,49	259,67	-	-	-	247,26	258,04	210,95
Slowenien	340,12	341,46	337,44	-	-	-	-	464,84	393,04
Slowakei	317,34	324,53	318,66	-	-	-	334,80	-	349,93
Finnland	390,50	390,34	394,05	-	-	-	-	-	-
Schweden	443,22	442,42	446,79	-	-	-	448,13	406,76	438,53
Großbritannien	-	-	-	474,77	466,49	471,30	-	-	-
Nordirland	-	-	-	447,54	438,84	444,23	-	-	-
EU	368,39	368,11	367,03	440,10	437,25	441,56	375,74	377,78	373,72

Quelle: http://ec.europa.eu/agriculture/beef-veal/presentations/carcass-prices/index_en.htm, Europäische Kommission

2) Rinder (EUR/100 kg Schlachtgewicht, kalt)

Woche bis:	Jungrinder R3			Jungstiere R3			Ochsen R3		
	31.05.15	07.06.15	14.06.15	31.05.15	07.06.15	14.06.15	31.05.15	07.06.15	14.06.15
Belgien	-	-	-	302,53	302,73	304,68	-	-	-
Bulgarien	-	-	-	-	-	-	-	-	-
Tschechien	-	-	-	328,50	328,02	332,52	170,18	-	-
Dänemark	389,14	388,09	388,69	389,54	391,17	388,56	-	-	389,10
Deutschland	-	-	-	372,84	373,63	374,46	414,97	-	409,36
Estland	315,31	-	-	-	-	-	-	-	-
Irland	-	-	-	403,10	406,79	410,94	406,67	412,03	415,71
Griechenland	-	-	-	441,14	422,62	436,57	-	-	-
Spanien	364,71	366,59	365,22	354,51	354,92	350,99	-	-	-
Frankreich	-	-	-	367,00	368,00	369,00	384,00	382,00	382,00
Kroatien	343,80	-	-	349,75	352,30	354,75	-	-	-
Italien	380,89	406,02	-	376,16	372,66	360,35	-	-	338,00
Zypern	-	-	-	-	-	-	-	-	-
Lettland	163,01	-	-	262,89	238,01	-	-	-	-
Litauen	-	-	-	281,75	275,69	282,92	-	-	-
Luxemburg	-	-	-	367,70	360,74	355,05	384,65	385,83	361,23
Ungarn	-	-	-	-	-	-	-	-	-
Malta	-	-	-	-	-	-	-	-	-
Niederlande	-	-	-	352,18	350,87	363,46	-	-	-
ÖSTERREICH	437,00	438,77	448,89	376,19	375,37	376,31	384,96	391,77	385,63
Polen	325,77	333,39	-	323,97	328,39	323,69	-	-	-
Portugal	361,50	356,40	356,40	366,70	363,30	363,30	-	-	-
Rumänien	-	252,60	270,59	270,84	249,43	271,08	227,24	205,78	236,68
Slowenien	-	-	-	345,39	345,18	338,59	-	326,81	-
Slowakei	349,79	-	351,83	339,30	342,90	339,79	-	-	-
Finnland	-	-	-	391,09	390,23	394,51	-	-	-
Schweden	441,50	432,23	435,35	442,04	448,58	446,64	461,46	440,67	441,15
Ver. Königreich	-	398,00	-	438,04	433,60	439,92	463,25	455,94	461,01
EU	368,62	369,49	368,10	371,62	372,09	371,98	427,34	426,26	429,42

Woche bis:	Kühe O3			Kalbinnen R3		
	31.05.15	07.06.15	14.06.15	31.05.15	07.06.15	14.06.15
Belgien	280,54	280,92	281,28	330,50	331,50	331,50
Bulgarien	199,41	199,41	-	-	-	-
Tschechien	235,06	238,69	240,84	266,25	272,35	278,07
Dänemark	317,67	321,19	322,35	382,57	386,88	387,22
Deutschland	325,08	327,77	329,11	372,20	371,92	371,80
Estland	221,04	212,73	221,27	197,96	-	-
Irland	349,59	354,12	358,38	417,76	423,12	425,71
Griechenland	223,20	198,20	200,00	-	440,30	424,40
Spanien	218,73	223,66	224,98	365,78	373,50	367,67
Frankreich	330,00	333,00	335,00	402,00	403,00	403,00
Kroatien	256,39	201,20	257,36	369,18	379,53	367,45
Italien	277,67	279,28	280,83	398,82	414,10	411,02
Zypern	-	-	-	-	-	-
Lettland	197,41	185,56	198,71	200,01	-	231,35
Litauen	239,92	238,15	242,46	227,64	257,75	278,37
Luxemburg	317,52	317,23	310,37	393,86	396,90	400,33
Ungarn	204,63	198,62	196,52	-	-	198,91
Malta	237,69	237,69	222,84	297,11	297,11	-
Niederlande	307,48	312,12	309,42	-	320,24	-
ÖSTERREICH	285,46	282,48	283,86	354,80	359,11	360,06
Polen	272,19	273,97	274,32	315,33	315,67	312,56
Portugal	210,10	214,90	214,90	364,70	364,40	364,40
Rumänien	218,98	217,36	212,89	274,73	-	255,19
Slowenien	239,13	234,87	233,83	331,72	345,21	333,49
Slowakei	220,47	170,41	151,12	-	259,66	267,09
Finnland	228,12	228,99	225,02	358,74	357,75	360,30
Schweden	389,59	379,96	388,03	439,02	434,26	434,81
Ver. Königreich	348,85	341,53	346,76	461,17	455,51	461,06
EU	306,70	308,08	309,96	393,30	395,96	395,57

 Quelle: http://ec.europa.eu/agriculture/beef-veal/presentations/carcass-prices/index_en.htm, Europäische Kommission

3) Marktpreis für geschlachtete Schafe (EUR/100 kg)

	Woche bis:	24.05.2015	31.05.2015	07.06.2015	14.06.2015	Vorwoche ±
SCHWERE LÄMMER	Belgien	578,60	576,50	572,50	566,20	-6,30
	Dänemark	535,86	530,42	532,95	532,43	-0,52
	Deutschland	567,71	565,41	569,62	571,20	1,58
	Estland	305,33	318,24	332,52	333,54	1,02
	Spanien	435,31	422,73	422,73	422,73	0,00
	Frankreich	621,00	611,00	600,00	593,00	-7,00
	Irland	533,63	491,90	471,20	471,20	0,00
	Zypern	570,00	567,00	534,00	525,00	-9,00
	Lettland	345,60	366,06	331,42	348,30	16,88
	Litauen	394,87	551,14	536,37	536,37	0,00
	Niederlande	481,56	449,48	439,40	487,43	48,03
	ÖSTERREICH	533,00	542,00	533,00	533,00	0,00
	Polen	405,26	407,37	423,27	385,59	-37,68
	Rumänien	313,38	252,63	221,54	223,84	2,30
	Finnland	361,20	345,82	345,82	345,82	0,00
	Schweden	596,42	619,57	599,71	599,68	-0,03
	Ver. Königreich	582,00	551,97	550,70	554,63	3,93
EU	553,53	527,42	520,21	522,15	1,94	
LEICHTE LÄMMER	Bulgarien	734,94	737,07	751,31	751,30	-0,01
	Griechenland	465,97	465,97	467,76	471,02	3,26
	Spanien	660,36	646,23	639,86	646,56	6,70
	Kroatien	550,57	564,36	662,56	668,21	5,65
	Italien	557,95	578,07	569,57	564,98	-4,59
	Ungarn	504,68	491,42	494,68	502,07	7,39
	Portugal	446,00	420,00	420,00	420,00	0,00
	Slowenien	557,90	564,84	556,95	528,06	-28,89
	Slowakei	416,17	416,17	416,17	416,17	0,00
	EU	569,23	565,32	564,95	567,89	2,94

 Quelle: http://ec.europa.eu/agriculture/sheep-goats/presentations/index_en.htm, Europäische Kommission

4) Schweine, Klasse S (EUR/100 kg Schlachtgewicht, kalt)

	Woche bis:	24.05.2015	31.05.2015	07.06.2015	14.06.2015	Vorwoche ±
Belgien		132,60	134,60	134,20	135,40	1,20
Tschechien		142,86	144,64	144,85	148,10	3,25
Dänemark		140,35	140,40	140,62	140,60	-0,02
Deutschland		151,39	152,88	154,38	158,56	4,18
Estland		153,75	151,59	151,16	150,92	-0,24
Griechenland		148,57	150,43	153,21	154,14	0,93
Spanien		150,23	151,54	153,05	156,12	3,07
Frankreich		142,00	143,00	143,00	147,00	4,00
Kroatien		151,77	153,12	152,95	153,23	0,28
Lettland		153,39	151,92	152,76	153,70	0,94
Litauen		152,73	152,06	149,70	151,73	2,03
Luxemburg		152,20	154,10	155,20	155,20	0,00
Ungarn		148,49	150,36	150,20	154,00	3,79
Malta		229,00	229,00	228,00	228,00	0,00
Niederlande		125,50	129,05	129,27	133,21	3,94
ÖSTERREICH		155,15	154,88	155,75	161,48	5,73
Polen		142,44	144,21	143,65	147,09	3,44
Rumänien		146,26	145,55	147,57	152,45	4,88
Slowenien		162,08	162,81	164,53	167,57	3,04
Slowakei		146,40	146,66	147,81	149,17	1,36
Finnland		158,59	158,14	157,33	157,33	0,00
Schweden		178,83	180,77	180,84	182,08	1,23
Ver. Königreich		185,63	186,60	184,02	183,95	-0,07
EU		147,00	148,25	148,90	151,80	2,90

 Quelle: http://ec.europa.eu/agriculture/pigmeat/presentations/index_en.htm, Europäische Kommission

5) Schweine, Klasse E (EUR/100 kg Schlachtgewicht, kalt)

Woche bis:	24.05.2015	31.05.2015	07.06.2015	14.06.2015	Vorwoche ±
Belgien	124,20	126,20	126,20	127,10	0,90
Bulgarien	162,08	162,08	162,46	157,06	-5,40
Tschechien	138,59	140,59	140,95	143,90	2,95
Dänemark	135,66	135,70	134,72	134,70	-0,02
Deutschland	147,07	148,73	150,21	154,61	4,40
Estland	145,97	145,28	144,89	143,27	-1,62
Griechenland	148,57	150,43	153,21	154,14	0,93
Spanien	143,83	144,91	146,56	149,66	3,10
Frankreich	133,00	134,00	134,00	138,00	4,00
Kroatien	148,59	149,42	148,72	149,65	0,93
Irland	147,89	147,66	150,00	150,00	0,00
Italien	136,20	136,20	136,40	141,00	4,60
Zypern	163,45	163,58	163,58	168,07	4,49
Lettland	153,10	154,82	155,21	153,32	-1,89
Litauen	147,28	146,30	147,30	147,83	0,53
Luxemburg	142,90	145,50	146,60	146,60	0,00
Ungarn	145,25	146,37	146,51	150,30	3,79
Malta	229,00	229,00	228,00	228,00	0,00
Niederlande	124,36	127,91	128,13	132,07	3,94
ÖSTERREICH	142,20	142,14	142,82	148,83	6,01
Polen	140,26	141,79	141,31	145,15	3,84
Portugal	156,00	156,00	158,00	161,00	3,00
Rumänien	141,25	141,79	143,79	148,22	4,43
Slowenien	149,97	149,56	151,60	155,56	3,96
Slowakei	144,03	144,76	143,84	143,82	-0,02
Finnland	151,44	151,65	149,67	149,67	0,00
Schweden	172,49	174,40	174,54	175,95	1,41
Ver. Königreich	181,26	182,45	179,57	179,65	0,08
EU	141,97	143,35	143,89	147,10	3,20

 Quelle: http://ec.europa.eu/agriculture/pigmeat/presentations/index_en.htm, Europäische Kommission

6) Ferkel, (EUR/Stück)

Woche bis:	24.05.2015	31.05.2015	07.06.2015	14.06.2015	Vorwoche ±
Belgien	37,50	36,50	36,50	36,50	0,00
Tschechien	51,36	51,30	41,93	38,87	-3,06
Dänemark	40,48	40,50	40,62	40,61	-0,01
Deutschland	49,70	49,80	50,00	49,70	-0,30
Estland	36,09	39,04	35,82	36,34	0,52
Spanien	33,37	32,37	30,72	29,16	-1,56
Frankreich	31,60	30,20	29,80	29,00	-0,80
Kroatien	47,79	45,80	42,36	42,53	0,17
Italien	66,60	63,78	62,48	61,70	-0,78
Luxemburg	38,90	38,22	38,71	38,71	0,00
Ungarn	38,70	38,48	35,93	35,93	0,00
Malta	91,36	91,36	91,36	91,36	0,00
Niederlande	25,00	24,50	24,50	24,50	0,00
Polen	39,35	38,31	39,16	39,14	-0,02
Portugal	41,60	41,60	41,60	41,60	0,00
Slowakei	60,61	57,44	60,94	60,94	0,00
Finnland	48,64	48,03	46,95	46,95	0,00
Schweden	75,24	74,17	75,61	73,35	-2,26
Ver. Königreich	62,46	60,66	61,65	61,07	-0,58
EU	41,68	40,90	40,43	39,86	-0,57

 Quelle: http://ec.europa.eu/agriculture/pigmeat/presentations/index_en.htm, Europäische Kommission

M) Preisentwicklung diverser Länder für Schlachtvieh

1) Deutschland gesamt: frei Schlachtstätte je kg SG in EUR ohne MwSt.

Woche bis:	31.05.2015	07.06.2015	14.06.2015	21.06.2015	Vorwoche ±
Jungstiere U3	3,71	3,72	3,74	3,76	0,02
Jungstiere R3	3,66	3,66	3,67	3,69	0,02
Jungstiere O3	3,31	3,33	3,35	3,38	0,03
Kalbinnen R3	3,65	3,65	3,65	3,66	0,01
Kühe R3	3,31	3,33	3,33	3,36	0,03
Kühe O3	3,19	3,21	3,23	3,25	0,02
Kälber, pauschal	4,58	4,52	4,58	4,55	-0,03
Schweine E	1,46	1,47	1,52	1,50	-0,02
Schweine S-P	1,46	1,47	1,52	1,50	-0,02
Lämmer, pauschal	5,54	5,58	5,60	5,49	-0,11

Quelle: Bundesministerium für Ernährung, Landwirtschaft und Verbraucherschutz (BLE; Deutschland)

2) Preise frei Schlachtstätte in Bayern (EUR/kg Schlachtgewicht)

Bayern*)	31.05.2015	07.06.2015	14.06.2015	21.06.2015	Vorwoche ±
Jungstiere U3	3,70	3,71	3,73	3,76	0,03
Jungstiere R3	3,67	3,67	3,68	3,72	0,04
Jungstiere E-P	3,67	3,67	3,68	3,71	0,03
Kalbinnen U3	3,70	3,72	3,72	3,71	-0,01
Kalbinnen R3	3,65	3,65	3,65	3,68	0,03
Kalbinnen E-P	3,58	3,56	3,56	3,59	0,03
Kühe U3	3,42	3,43	3,44	3,46	0,02
Kühe R3	3,31	3,33	3,33	3,36	0,03
Kühe E-P	3,14	3,12	3,15	3,16	0,01
Schweine E	1,47	1,48	1,52	1,53	0,01
Schweine S-P	1,48	1,49	1,53	1,53	0,00

*) Abrechnung erfolgt bei Rindern und Schweinen nach Warmgewicht.

Quelle: Bayerischer Bauernverband

3) Italien: Marktbericht Markt Modena - Preise in EUR/kg LG (exkl. USt.)

Nutzkälber/Einsteller	25.05.2015	01.06.2015	08.06.2015	15.06.2015	22.06.2015
Nutzkälber/Fleischrasse Extra Qual.	5,54-6,20	5,54-6,20	5,54-6,20	5,54-6,20	5,54-6,20
Nutzkälber/Fleischrasse	3,63-4,30	3,63-4,30	3,63-4,30	3,63-4,30	3,63-4,30
Einsteller/Limousin	2,79-2,91	2,79-2,91	2,79-2,91	2,79-2,91	2,79-2,91
Einsteller/Charolais	2,63-2,90	2,63-2,90	2,63-2,90	2,63-2,90	2,63-2,90
Einsteller/Kreuzungen	2,42-2,61	2,42-2,61	2,42-2,61	2,42-2,61	2,42-2,61
Schlachtrinder / Jungstiere	25.05.2015	01.06.2015	08.06.2015	15.06.2015	22.06.2015
Limousin	2,85-2,95	2,84-2,94	2,84-2,94	2,83-2,93	2,83-2,93
Charolais u. Kreuzungen 1. Qual.	2,48-2,54	2,47-2,53	2,42-2,48	2,41-2,47	2,41-2,47
Kreuzungen nat. 1. Qual.	2,38-2,46	2,37-2,45	2,37-2,40	2,36-2,39	2,36-2,39
Schwarzbunte 1. Qual.	1,46-1,57	1,45-1,56	1,45-1,56	1,44-1,55	1,44-1,55
Schlachtrinder/Kalbinnen	25.05.2015	01.06.2015	08.06.2015	15.06.2015	22.06.2015
Limousin	2,88-3,03	2,88-3,03	2,88-3,03	2,88-3,03	2,88-3,03
Fleischrasse u. Kreuzungen	2,51-2,59	2,51-2,59	2,51-2,59	2,51-2,59	2,51-2,59
Fleckvieh	2,01-2,16	2,01-2,16	2,01-2,16	2,01-2,16	2,01-2,16
Schweine	25.05.2015	01.06.2015	08.06.2015	15.06.2015	22.06.2015
Schweine 130 - 144 kg LG	1,15	1,15	1,18	1,22	1,22

Quelle: www.borsamermodena.it, Borsa Merci di Modena

Marktbericht Markt Modena - Fleischpreise in EUR/kg

JUNGSTIERFLEISCH/ HÄLFTEN	01.06.2015	01.06.2015	08.06.2015	15.06.2015	22.06.2015
Extra Qualität	6,31-6,67	6,31-6,67	6,31-6,67	6,31-6,67	6,31-6,67
1. Qualität	5,77-6,05	5,77-6,05	5,67-5,95	5,67-5,95	5,67-5,95
2. Qualität	5,21-5,27	5,21-5,27	5,16-5,22	5,16-5,22	5,16-5,22
KALBINNENFLEISCH/HÄLFTEN	01.06.2015	01.06.2015	08.06.2015	15.06.2015	22.06.2015
Extra Qualität	6,18-6,50	6,18-6,50	6,18-6,50	6,18-6,50	6,18-6,50
1. Qualität	5,78-6,03	5,78-6,03	5,78-6,03	5,78-6,03	5,78-6,03
2. Qualität	5,02-5,28	5,02-5,28	5,02-5,28	5,02-5,28	5,02-5,28

Quelle: www.borsamermodena.it, Borsa Merci di Modena

4) Niederlande: Schweine und Ferkel in EUR/kg

Woche bis:	14.06.2015	21.06.2015	28.06.2015
Vion, ab Hof mit MwSt., in EUR/kg SG			
Basispr. 56% MFA, Typ A, 78-100 kg	1,45	1,48	1,42
Woche bis:	14.06.2015	21.06.2015	28.06.2015
Ferkel inkl. MwSt., 23 kg, EUR/Stück	32,00	32,00	32,00
Woche bis (in Stück):	31.05.2015	07.06.2015	07.06.2015
Schlachtungen	-	296.000	282.000

Quelle: VDE Varkenshandel; Produktschappen Vee, Vlees en Eieren;

5) Dänemark: Produzentenpreise

Woche bis:	14.06.2015	21.06.2015	28.06.2015
Schlachtschw., 60% MFA in EUR je kg	1,29	1,31	1,31

Quelle: Danish Crown

6) Frankreich: Schweine in EUR/kg SG, ab Hof

Woche bis:	14.06.2015	21.06.2015	21.06.2015
Bretagne, 56% Fleischanteil, Montag	1,273	1,315	1,345
Donnerstag	1,311	1,346	-

Quelle: www.marche-porc-breton.com, Marché du Porc Breton

7) Spanien: Mercolleida, Notierungen in EUR

Notierung vom:	04.06.2015	11.06.2015	11.06.2015
Schweine in EUR/kg LG (Cerdo Selecto)	1,23	1,26	1,27
Ferkel (20 kg) in EUR/Stück (Precio Base Lleida)	25,50	24,50	24,00

Quelle: www.revistaavances.com/precios-lonja/

Der Marktbericht Vieh und Fleisch erscheint wöchentlich.

Dieser Bericht ist auf der Webseite der
Agrarmarkt Austria (www.ama.at) im Internet verfügbar.

Impressum:

Informationen gemäß § 5 E-Commerce Gesetz und Offenlegung gemäß § 25 Mediengesetz

Medieninhaber, Herausgeber, Vertrieb: Agrarmarkt Austria

Redaktion: GB I Abt. 3 – Referat 08
Dresdner Straße 70
1200 Wien
UID-Nr.: ATU16305503
DVR-Nr.: 0719838
Telefon: +43 1 33151-DW 248
Fax: +43 1 33151-DW 396
E-Mail: preismeldungen@ama.gv.at

Vertretungsbefugt:

Dipl.-Ing. Günter Griesmayr, Vorstandsvorsitzender und Vorstand für den Geschäftsbereich II
Dr. Richard Leutner, Vorstand für den Geschäftsbereich I

Die Agrarmarkt Austria ist eine gemäß § 2 AMA-Gesetz, BGBl. Nr. 367/1992 eingerichtete juristische Person öffentlichen Rechts, deren Aufgaben im § 3 festgelegt sind. Sie unterliegt gemäß § 25 AMA-Gesetz der Aufsicht des Bundesministers für Land- und Forstwirtschaft, Umwelt und Wasserwirtschaft.

Hersteller: Eigendruck

Verlagsrechte: Die in dieser Broschüre veröffentlichten Beiträge sind urheberrechtlich geschützt.
Alle Rechte sind vorbehalten. Nachdruck und Auswertung der von der AGRARMARKT AUSTRIA erhobenen Daten sind mit Quellenangabe gestattet.
Alle Angaben ohne Gewähr.