



AMA
AgrarMarkt Austria

K-Ö
Gemäß des § 3 Abs. 1 Z 1 des AMA-Gesetzes 1992 (BGBl. Nr. 376/1992 i. d. g. F.)
Zertifiziertes Qualitätsmanagement-System nach ÖNORM EN ISO 9001 REG. Nr. 01537/0
Zertifiziertes Informationssicherheits-Management-System nach ÖNORM ISO/IEC 27001 REG Nr. 35/0
Zertifiziertes IT Service-Management-System nach ISO/IEC 20000-1 REG Nr. 45/0
Zertifiziertes Umweltmanagement-System nach EMAS REG Nr. AT-000680 und ÖNORM EN ISO 14001 REG Nr. 02982/0

www.ama.at



Marktbericht

VIEH UND FLEISCH | 15. Woche | 06.04.2020 – 12.04.2020

15. AUSGABE 2020

Marktübersicht

Preisbericht Österreich

Markt Österreich

Markt und Preise international

I N H A L T

I.....	MARKTÜBERSICHT	3
II.....	PREISBERICHT ÖSTERREICH	5
	A) Preisbericht	5
	B) Preisbericht – Zukauf EU	8
III.....	MARKT ÖSTERREICH	9
	C) Daten aus der Rinderdatenbank	9
	D) Lebendvermarktung von Nutzkälbern, Jung -und Jährlingsrindern in Österreich	10
	E) Zuchtrinderverkäufe	10
IV.....	GRAFIK ÖSTERREICH	11
	F) Schlachtstierpreise (E-P)	11
	G) Schlachtkalbinnenpreise (E-P)	11
	H) Schlachtkuhpreise (E-P)	11
	I) Schweinehälftenpreise (S-P)	12
	J) Vergleich der Notierungspreise für Ferkel bzw. Schweine	12
	K) Schlachtkälberpreise	12
V.....	MARKT UND PREISE INTERNATIONAL.....	13
	L) EU-Preisspiegel für Schlachtvieh	13
	M) Preisentwicklung diverser Länder für Schlachtvieh	19

I MARKTÜBERSICHT

Preise für Jungtiere und Schlachtkühe nochmals gesunken

Der durchschnittliche Auszahlungspreis der Schlachthöfe (E-P) für Jungtiere sank in der Berichtswoche um 6 Cent auf EUR 3,51 je kg. Er lag um 5,9 % unter dem Niveau des Vorjahres.

Für Schlachtkühe wurde um 8 Cent je kg weniger bezahlt. Der Preis lag bei EUR 2,24 je kg und um 17,9 % unter dem Vorjahresniveau.

Der Preis für Kalbinnen stieg um 4 Cent je kg. Der Durchschnittspreis lag bei EUR 3,24 je kg und um 9,5 % unter der Linie des Vorjahres.

Bei Schlachtkälbern sank der Preis um 1 Cent auf EUR 5,54 je kg. Im Vergleich zur Vorjahreswoche ergab das ein Minus von 8,9 %.

Marktlage Rinder

Der Rindermarkt wird weiterhin von den Auswirkungen der Maßnahmen zur Eindämmung der Coronavirus-Pandemie bestimmt. Mit der Gastronomie fällt der Absatzkanal, über den normalerweise etwa die Hälfte des Rindfleisches vermarktet wird, weitgehend aus. Zudem sind Exporte, die sonst vor allem den Markt für weibliche Schlachtrinder entlasten, nur eingeschränkt möglich. Die Nachfrage im Lebensmitteleinzelhandel hat zugenommen, kann die Rückgänge in den anderen Bereichen aber nicht ausgleichen und schwankt von Woche zu Woche. Durch den Stillstand der Lederproduktion in Italien erzielen die Schlachthöfe für Rinderhäute nur geringe Erlöse.

Der starke Preisverfall der letzten Wochen hat sich etwas verlangsamt und sollte allmählich in eine Stabilisierung auf niedrigem Niveau münden. Dafür spricht die Vereinbarung mit den großen Lebensmittelketten über das Einfrieren der Preise. Die Erschließung neuer Exportkanäle und die Abholung von Speisen in Gastronomiebetrieben sollten die Nachfrage beleben. Die Notierungen der Rinderbörse bleiben ausgesetzt.

In Deutschland gaben die Preise für Schlachtrinder zuletzt geringfügig nach, Kühe etwas deutlicher mit einem Rückgang von 5 Cent je kg. Ein sinkendes Angebot und eine leicht steigende Nachfrage lassen für die 16. Kalenderwoche eine stabile Entwicklung erwarten.

Mastschweine-Notierung unverändert

Der Durchschnittspreis (S-P) für Schlachtschweine sank in der Berichtswoche um 2 Cent je kg. Er lag bei EUR 1,97 je kg und um 10,1 % über dem Vorjahrespreis.

Der Schlachtpreis für Zuchtsauen sank um 2 Cent auf EUR 1,55 je kg. Im Vergleich zum Vorjahr ergab sich ein Plus von 29,2 %.

Laut Österreichischer Schweinebörse wurden die Schlachtungen in der Berichtswoche massiv gedrosselt. Neben dem fehlenden Außer-Haus-Verzehr waren auch die Bestellmengen der Supermärkte unter den Erwartungen geblieben. Aufgrund des schwer einschätzbaren Kaufverhaltens der Kunden in Coronazeiten hatten einige Märkte zunächst zu viel geordert. In der Folge wurden Neubestellungen eher vorsichtig vorgenommen. Der Fleischgroßhandel hat am stärksten mit dem Ausfall des Italien-Geschäftes zu kämpfen. Die Preise beim Schlögl standen daher stark unter Druck. Für die verkürzte nachösterliche Woche war das Angebot an Schlachtschweinen mehr als ausreichend. Die Mastschweine-Notierung bleibt im Zeitraum 16. bis 22. April unverändert bei EUR 1,82 je kg.

Wartezeiten bei den Ferkellieferungen

Auf dem österreichischen Ferkelmarkt fiel das Angebot im Vergleich zur Nachfrage deutlich zu knapp aus. Die Schweinemäster mussten weiterhin mit ausgeprägten Wartezeiten rechnen. Die Ferkelnotierung bleibt in der 16. Kalenderwoche unverändert bei EUR 3,35 je kg.

Europaweit lief der Ferkelhandel ruhiger als in den Vorwochen. Die Preise tendierten stabil bis leicht rückläufig.

EU-Schweinemarkt zusätzlich belastet

Neben der Coronavirus-Krise hatte der EU-Schweinemarkt eine weitere Belastung zu verkraften. Durch die feiertagsbedingt reduzierte Schlachtkapazität reichte die Nachfrage nicht für das unterdurchschnittliche Angebot. Dementsprechend gaben die meisten Notierungen nach. Die stärksten Korrekturen meldeten Italien und die Niederlande, in Frankreich konnten sich die Preise dagegen behaupten.

Der schwierige Fleischabsatz und der Ausfall von Schlachttagen veranlassten führende deutsche Schlachtunternehmen dazu, eine weitere Senkung der Schweinenotierung zu fordern. Nach Einschätzung der Erzeugergemeinschaften kann das überschaubare Angebot aber zumeist zügig abgesetzt werden. Daher bleibt der Vereinigungspreis für Schlachtschweine bis zum 22. April unverändert bei EUR 1,84 je kg.

II PREISBERICHT ÖSTERREICH

A) Preisbericht für die 15. Woche, 06. April 2020 bis 12. April 2020

1) Auszahlungspreise inkl. Zu- und Abschläge*) (EUR/kg, exkl. USt) frei Schlachthof und Umsatzmengen (Stück) der meldepflichtigen Schlachthöfe, Herkunft Österreich

Österreich ¹⁾	14. Woche 20		15. Woche 20		Vorw. ±	15. KW 19
	EUR/kg	Stück	EUR/kg	Stück	EUR/kg	EUR/kg
Jungstiere U3	3,59	820	3,54	802	-0,05	3,77
Jungstiere R3	3,53	275	3,44	229	-0,09	3,71
Jungstiere E-P	3,57	2.885	3,51	2.835	-0,06	3,73
Ochsen U3	4,15	58	4,22	63	0,07	4,23
Ochsen R3	3,92	87	3,95	75	0,03	3,88
Ochsen E-P ⁴⁾	4,02	271	4,04	269	0,02	3,94
Kühe R3	2,45	249	2,35	222	-0,10	2,86
Kühe O3	2,22	97	2,20	79	-0,02	2,66
Kühe E-P	2,32	1.517	2,24	1.321	-0,08	2,73
Kalbinnen U3	3,37	235	3,42	281	0,05	3,81
Kalbinnen R3	3,11	158	3,12	179	0,01	3,55
Kalbinnen E-P	3,20	722	3,24	751	0,04	3,58
Schweine S ²⁾	2,03	42.908	2,01	45.928	-0,02	1,83
Schweine E ²⁾	1,91	16.837	1,88	16.912	-0,03	1,71
Schweine U ²⁾	1,91	735	1,67	858	-0,04	1,49
Schweine S-P ²⁾	1,99	60.487	1,97	63.711	-0,02	1,79
Zuchtsauen	1,57	868	1,55	756	-0,02	1,20
Kälber E-P ³⁾	5,55	377	5,54	345	-0,01	6,08
Jungrinder E-P ³⁾	4,77	262	4,70	221	-0,07	4,82

Quelle: AMA

Niederösterreich	14. Woche 20		15. Woche 20		Vorw. ±	15. KW 19
	EUR/kg	Stück	EUR/kg	Stück	EUR/kg	EUR/kg
Jungstiere U3	3,62	165	3,59	152	-0,03	3,77
Jungstiere R3	3,51	48	3,45	43	-0,06	3,69
Jungstiere E-P	3,58	699	3,55	768	-0,03	3,73
Ochsen U3	-	-	-	-	-	-
Ochsen R3	-	-	-	-	-	-
Ochsen E-P ⁴⁾	-	-	-	-	-	-
Kühe R3	2,38	56	2,24	57	-0,14	2,77
Kühe O3	2,11	13	2,11	10	0,00	2,55
Kühe E-P	2,28	288	2,17	269	-0,11	2,71
Kalbinnen U3	3,32	78	3,31	94	-0,01	3,79
Kalbinnen R3	3,01	34	2,88	30	-0,13	3,62
Kalbinnen E-P	3,19	185	3,18	184	-0,01	3,68
Schweine S ²⁾	2,05	7.036	2,03	7.723	-0,02	1,84
Schweine E ²⁾	1,93	2.229	1,90	2.627	-0,03	1,71
Schweine U ²⁾	1,71	100	1,69	159	-0,02	1,51
Schweine S-P ²⁾	2,02	9.367	1,99	10.512	-0,03	1,81
Zuchtsauen	1,55	168	1,55	185	0,00	1,19
Kälber E-P ³⁾	-	-	-	-	-	-
Jungrinder E-P ³⁾	-	-	-	-	-	-

*) z.B. BIO, Mengenzuschläge, Markenprogramme, Klassifizierungskosten

1) Inkl. Salzburg und Kärnten, aus Datenschutzgründen können diese Preise und Umsatzmengen nicht veröffentlicht werden.

2) Abrechnung erfolgt nach Warmgewicht.

3) Inkl. Tirol, aus Datenschutzgründen können Bundesländerpreise und Umsatzmengen nicht veröffentlicht werden.

4) Aus Datenschutzgründen können Bundesländerwerte der einzelnen Qualitätsklassen nicht veröffentlicht werden.

Quelle: AMA

Auszahlungspreise inkl. Zu- und Abschläge*) (EUR/kg, exkl. USt) frei Schlachthof und
 Umsatzmengen (Stück) der meldepflichtigen Schlachthöfe, Herkunft Österreich

	14. Woche 20		15. Woche 20		Vorw. ±	15. KW 19
	EUR/kg	Stück	EUR/kg	Stück	EUR/kg	EUR/kg
Oberösterreich						
Jungstiere U3	3,56	513	3,52	515	-0,04	3,79
Jungstiere R3	3,53	161	3,42	141	-0,11	3,73
Jungstiere E-P	3,55	1.541	3,48	1.518	-0,07	3,75
Ochsen U3	-	-	-	-	-	-
Ochsen R3	-	-	-	-	-	-
Ochsen E-P ⁴⁾	-	-	-	-	-	-
Kühe R3	2,43	94	2,40	83	-0,03	2,92
Kühe O3	2,13	29	2,23	20	0,10	2,72
Kühe E-P	2,30	517	2,30	444	0,00	2,81
Kalbinnen U3	3,28	66	3,50	81	0,22	3,53
Kalbinnen R3	3,08	64	3,27	90	0,19	3,46
Kalbinnen E-P	3,14	258	3,29	298	0,15	3,43
Schweine S ²⁾	2,02	12.710	2,00	13.862	-0,02	1,82
Schweine E ²⁾	1,92	4.770	1,89	4.312	-0,03	1,71
Schweine U ²⁾	1,70	222	1,66	174	-0,04	1,51
Schweine S-P ²⁾	1,99	17.703	1,97	18.353	-0,02	1,79
Zuchtsauen	1,58	257	1,56	200	-0,02	1,20
Kälber E-P ³⁾	-	-	-	-	-	-
Jungrinder E-P ³⁾	-	-	-	-	-	-

Quelle: AMA

	14. Woche 20		15. Woche 20		Vorw. ±	15. KW 19
	EUR/kg	Stück	EUR/kg	Stück	EUR/kg	EUR/kg
Steiermark						
Jungstiere U3	3,66	26	3,56	38	-0,10	3,69
Jungstiere R3	3,64	13	3,47	14	-0,17	3,67
Jungstiere E-P	3,67	233	3,54	213	-0,13	3,69
Ochsen U3	-	-	-	-	-	-
Ochsen R3	-	-	-	-	-	-
Ochsen E-P ⁴⁾	-	-	-	-	-	-
Kühe R3	2,52	39	2,33	17	-0,19	2,83
Kühe O3	-	-	-	-	-	2,64
Kühe E-P	2,40	203	2,22	115	-0,18	2,73
Kalbinnen U3	3,38	23	3,40	40	0,02	3,83
Kalbinnen R3	3,23	28	3,02	34	-0,21	3,60
Kalbinnen E-P	3,26	101	3,21	108	-0,05	3,66
Schweine S ²⁾	2,03	21.836	2,00	23.788	-0,03	1,83
Schweine E ²⁾	1,90	9.146	1,88	9.694	-0,02	1,70
Schweine U ²⁾	1,71	386	1,67	506	-0,04	1,48
Schweine S-P ²⁾	1,99	31.372	1,96	33.993	-0,03	1,78
Zuchtsauen	1,56	411	1,55	348	-0,01	1,20
Kälber E-P ³⁾	-	-	-	-	-	-
Jungrinder E-P ³⁾	-	-	-	-	-	-

*) z.B. BIO, Mengenzuschläge, Markenprogramme, Klassifizierungskosten

1) Inkl. Salzburg und Kärnten, aus Datenschutzgründen können diese Preise und Umsatzmengen nicht veröffentlicht werden.

2) Abrechnung erfolgt nach Warmgewicht.

3) Inkl. Tirol, aus Datenschutzgründen können Bundesländerpreise und Umsatzmengen nicht veröffentlicht werden.

4) Aus Datenschutzgründen können Bundesländerwerte der einzelnen Qualitätsklassen nicht veröffentlicht werden.

Quelle: AMA

2) Notierungspreise in EUR/kg (exkl. USt.):

Schweinebörse Österreich	02.04.20-08.04.20	09.04.20-15.04.20	16.04.20-22.04.20
Mastschw. 56% MFA (notiert frei Rampe)	1,87	1,82	1,82
Zuchten (notiert frei Rampe)	1,65	1,62	1,62

EZG Gut Streitdorf	14. Woche 20	15. Woche 20	16. Woche 20
ÖHYB-Ferkel bis 25 kg	3,35	3,35	3,35

Quelle: Erzeugergemeinschaften

3) Schafpreise in EUR/kg (exkl. USt.) für Frischware:

	13. Woche 20	14. Woche 20	15. Woche 20
Schlachtlämmer (17 - 22 kg SG)	5,96	5,93	5,80

Quelle: AMA

4) Verkaufspreise der Österr. Schaf- und Ziegenbörse in EUR/kg (exkl. USt.) für die 15. Woche 2020:

Lebendpreis	Stück	Gesamtgewicht	Durchschnittspreis
Lämmer Kategorie I	1.587	67.018,00	2,37
Lämmer Kategorie I (Bio)	8	310,00	2,25
Lämmer Kategorie II / III	107	4.880,00	1,77
Lämmer Kategorie II / III (Bio)	-	-	-
Altschafe / Altwidder	226	16.713,20	0,57
Altziegen / Altböcke	15	882,55	0,70
Kitze	94	1.335,00	2,08
Kitze (Bio)	-	-	-
Fleischpreise	Stück	Gesamtgewicht	Durchschnittspreis
Lämmer Kategorie I	471	9.579,31	5,46
Lämmer Kategorie I (Bio)	163	3.455,41	6,20
Lämmer Kategorie II / III	-	-	-
Lämmer Kategorie II / III (Bio)	7	122,79	4,75
Altschafe / Altwidder	8	258,00	1,89
Kitze	12	107,80	6,91
Kitze (Bio)	-	-	-

Quelle: Österreichische Schaf- und Ziegenbörse reg. Gen. m. b. H.

5) Preis- bzw. Markterwartungen für Schlachtrinder in EUR/kg, exkl. USt.:

Rinderbörse Österreich	14. Woche 2020	15. Woche 2020	16. Woche 2020
Jungstier HK R2/3	*)	*)	*)
Kalbin HK R2/3	*)	*)	*)
Kuh HK R2/3	*)	*)	*)
Schlachtkälber HK R2/3	*)	*)	*)

*) Notierung ausgesetzt

Quelle: www.rinderboerse.at

6) Marktpreise für Futtermittelmischungen in EUR/100kg, exkl. USt.:

	Dezember 2019	Jänner 2020	Februar 2020
Schweinemastfutter (Alleinfutter) GVO frei	27,92	27,81	28,13
Schweinemastfutter (Alleinfutter) GVO	24,71	24,65	24,94

Gewichtete Durchschnittspreise; frei Betrieb; Mindestabnahmemenge ca. 3 Tonnen lose Staffel; konventionelles Futter, exkl. BIO-Ware

Quelle: AMA

B) Preisbericht – Zukauf EU* für 03. Februar 2020 bis 01. März 2020

1) Preise (EUR/kg, exkl. USt.) und Umsatzmengen (Stück) der meldepflichtigen Schlachthöfe

	Jänner 2020		Februar 2020		± Vormonat	Feb. 2019
	EUR/kg	Stück	EUR/kg	Stück	EUR/kg	EUR/kg
Deutschland						
Stierfleisch E-P	3,10	1	2,92	3	-0,18	-
Kühe E-P	2,12	14	1,65	1	-0,47	2,26
Kalbinnen E-P	2,40	2	-	-	-	3,19
Schweine S-P **	1,89	36.778	1,95	30.821	0,06	1,44
Slowenien						
Jungtiere E-P	3,40	290	3,42	290	0,02	3,59
Stierfleisch E-P	3,09	34	3,05	21	-0,04	3,40
Kühe E-P	2,52	814	2,63	605	0,11	2,52
Kalbinnen E-P	3,24	212	3,29	199	0,05	3,38
Schweine S-P **	1,85	170	1,99	629	0,14	1,37
Tschechien						
Jungtiere E-P	3,35	1.111	3,40	995	0,05	3,48
Stierfleisch E-P	3,11	65	3,11	63	0,00	3,20
Kühe E-P	2,56	2.042	2,62	1.436	0,06	2,65
Kalbinnen E-P	3,26	1.054	3,11	832	-0,15	3,39
Schweine S-P **	1,79	894	1,89	628	0,10	1,39
Slowakei						
Jungtiere E-P	3,24	102	3,35	46	0,11	3,26
Stierfleisch E-P	3,19	19	2,76	1	-0,43	3,30
Kühe E-P	2,32	594	2,34	338	0,02	2,42
Kalbinnen E-P	2,96	79	2,74	92	-0,22	2,94
Ungarn						
Jungtiere E-P	3,33	563	3,26	447	-0,07	3,46
Stierfleisch E-P	3,00	107	3,07	70	0,07	3,22
Kühe E-P	2,38	551	2,34	449	-0,04	2,51
Kalbinnen E-P	3,26	626	3,18	414	-0,08	3,35
Schweine S-P **	1,84	2.676	1,90	2.088	0,06	1,39
Kroatien						
Jungtiere E-P	3,44	3	-	-	-	-
Kühe E-P	2,36	354	2,47	171	0,11	2,53
Kalbinnen E-P	3,02	24	3,12	17	0,10	3,14
Schweine S-P **	1,84	150	1,92	150	0,08	1,48
Niederlande						
Schweine S-P **	1,96	4.341	1,96	4.558	0,00	1,50
Rumänien						
Jungtiere E-P	3,47	3	3,34	2	-0,13	-
Stierfleisch E-P	-	-	2,77	1	-	-
Kühe E-P	-	-	1,84	24	-	-
Kalbinnen E-P	-	-	3,32	2	-	-
Frankreich						
Stierfleisch E-P	2,99	1	-	-	-	-
Kühe E-P	-	-	3,02	1	-	2,92
Italien						
Stierfleisch E-P	-	-	2,78	1	-	-
Kühe E-P	-	-	1,65	1	-	-

* Schlachttiere wurden aus EU-Staaten lebend zugekauft und in Österreich geschlachtet.

** Abrechnung erfolgt nach Warmgewicht.

Quelle: AMA

III MARKT ÖSTERREICH

C) Daten aus der Rinderdatenbank

2020		Jän.	Feb.	März	April	Mai	Juni	Juli	Aug.	Sept.	Okt.	Nov.	Dez.	Jahr		
Schlachtungen bis 8 Monate																
AT 1)	♂	3.440												3.440		
	♀	1.970												1.970		
andere Länder 2)	♂	4												4		
	♀	2												2		
Schlachtungen über 8 Monate																
AT 1)	♂	23.215												23.215		
	♀	23.319												23.319		
andere Länder 2)	♂	2.206												2.206		
	♀	6.954												6.954		
Schlachtungen gesamt																
AT 1)	♂	26.655												26.655		
	♀	25.289												25.289		
	gesamt	51.944												51.944		
andere Länder 2)	♂	2.210												2.210		
	♀	6.956												6.956		
	gesamt	9.166												9.166		
Versendungen und Exporte von Lebendrindern in Stück																
in EU-Länder	♂	5.531												5.531		
	♀	3.856												3.856		
Zugänge und Importe von Lebendrindern in Stück																
aus EU-Ländern	♂	10												10		
	♀	56												56		
Schlachtungen gesamt, getrennt nach Herkunftsländern für Jänner 2020																
	CH	CZ	DE	DK	FR	HR	HU	IT	LT	LU	LV	NL	RO	SI	SK	ges.
♂	0	1.156	23	0	2	4	618	0	1	0	8	0	3	274	121	2.210
♀	2	3.012	118	5	9	413	1.516	2	0	1	62	15	1	985	815	6.956
gesamt	2	4.168	141	5	11	417	2.134	2	1	1	70	15	4	1.259	936	9.166
in %	0,02	45,47	1,54	0,05	0,12	4,55	23,28	0,02	0,01	0,01	0,76	0,16	0,04	13,74	10,21	100,00

1) Geburt und Schlachtung der Rinder in Österreich

2) Geburt der Rinder nicht in Österreich, geschlachtet in Österreich; 2018 wurden 99,07% der Rinder direkt zur Schlachtung nach Österreich verbracht; 0,93% der Rinder wurden bereits vor der Schlachtung in Österreich gehalten.

AT= Österreich, ♂= männlich, ♀=weiblich, BE= Belgien, BG= Bulgarien, CH= Schweiz, CZ= Tschechien, DE= Deutschland, DK= Dänemark, EE= Estland, EL= Griechenland, ES= Spanien, FR= Frankreich, HR= Kroatien, HU= Ungarn, IE= Irland, IT= Italien, LT= Litauen, LU= Luxemburg, LV= Lettland, NL= Niederlande, PL= Polen, PT= Portugal, RO= Rumänien, SE= Schweden, SI= Slowenien, SK= Slowakei, UK= Vereinigtes Königreich

Quelle: AMA

D) Lebendvermarktung von Nutzkälbern, Jung- und Jährlingsrindern in Österreich

1) Männliche Nutzkälber zwischen 8 Tagen und vier Wochen in EUR/Stück (exkl. USt.)

	15. Woche 20			15. KW 19
	Stück	Ø Gewicht	EUR/Stück	EUR/Stück
Stierkälber - Milchrasen	36	64,86	72,59	193,76
Stierkälber - Fleischrasen *)	122	79,56	291,64	364,74

*) Fleischrasen, Zweinutzungsrasen oder aus einer Kreuzung mit einer Fleischrasse

Quelle: AMA

2) Jungrinder und Jährlingsrinder in EUR/kg (exkl. USt.)

	15. Woche 20			15. KW 19
	Stück	Ø Gewicht	EUR/kg	EUR/kg
Jungrinder	268	308,65	1,94	2,42
Jährlingsrinder - männlich	6	399,83	1,25	2,31
Jährlingsrinder - weiblich	12	422,42	1,48	1,82

Jungrinder: männlich und weiblich, 6 bis 11 Monate, zur Mastung; Jährlingsrinder: 12 bis 23 Monate, zur Mastung

Quelle: AMA

E) Zuchtrinderverkäufe

1) Versteigerungen, Nettopreise in EUR

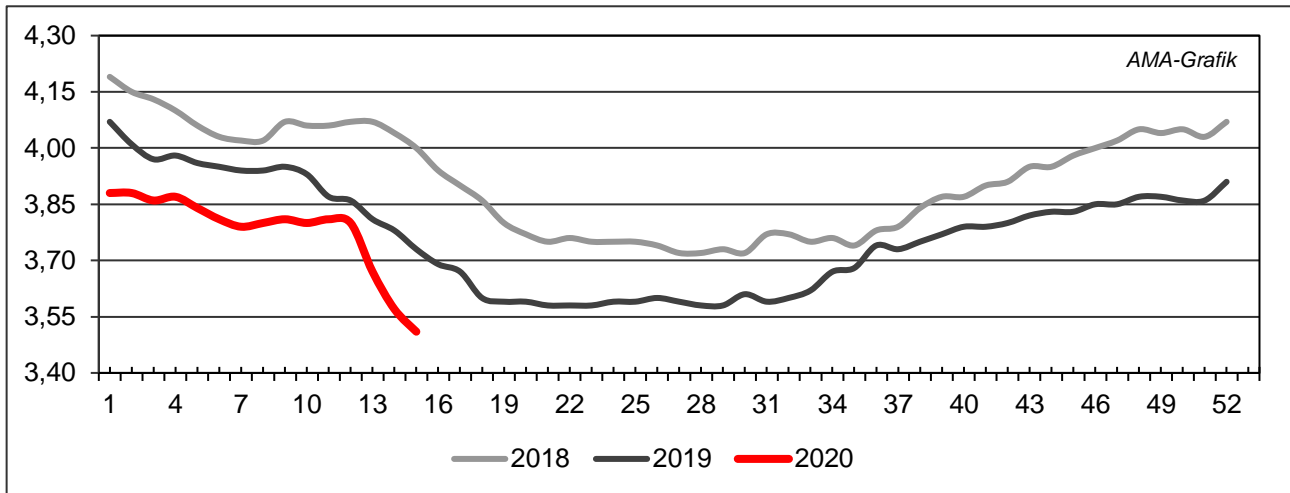
Tiermarkt in Freistadt, am 8. April 2020

	Rasse	aufgetrieben	verkauft	Durchschnittspreis
Stiere	Fleckvieh	5	2	1.820,00
Kühe in Milch	Fleckvieh	22	15	1.644,00
Kalbinnen	Fleckvieh	4	2	1.580,00
Zuchtkälber weiblich	Fleckvieh	36	33	466,00

Quelle: Rinderzuchtverband und Erzeugergemeinschaft OÖ

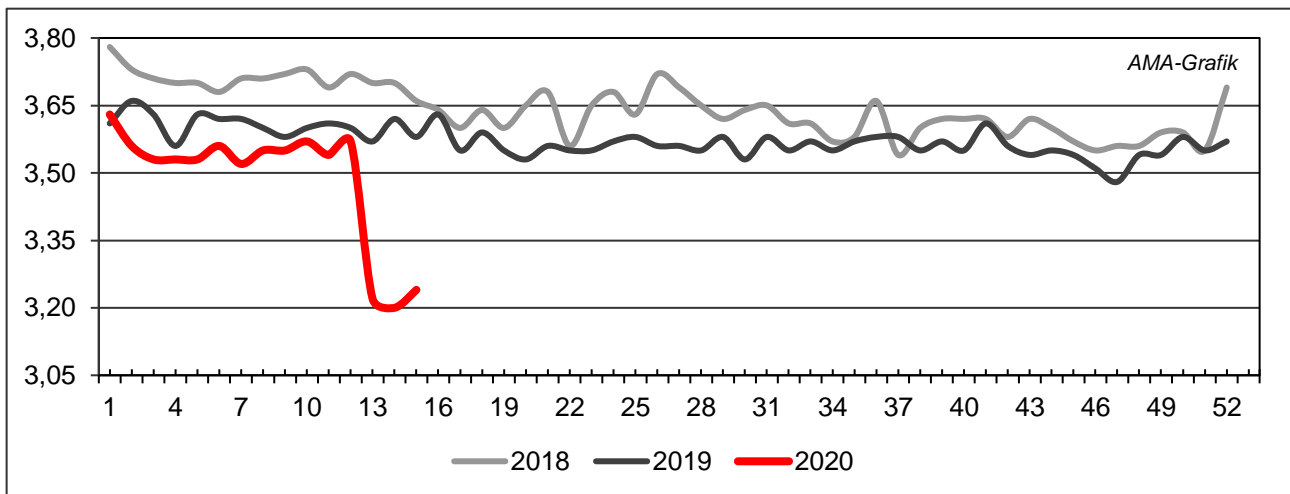
IV GRAFIK ÖSTERREICH

F) Schlachtstierpreise (E-P) in EUR/kg, exkl. USt.



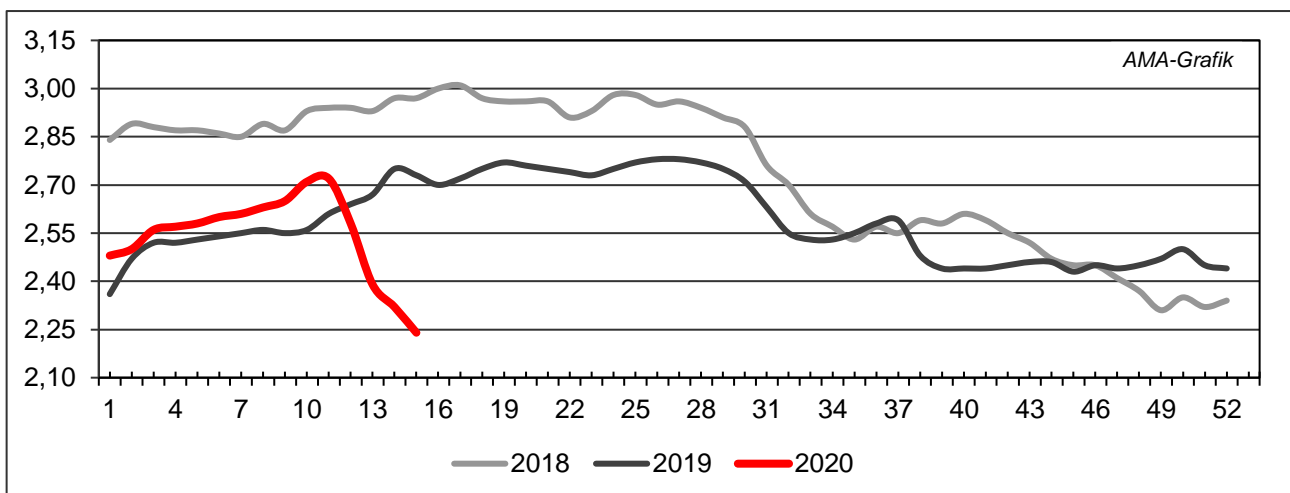
Quelle: AMA

G) Schlachtkalbinnenpreise (E-P) in EUR/kg, exkl. USt.



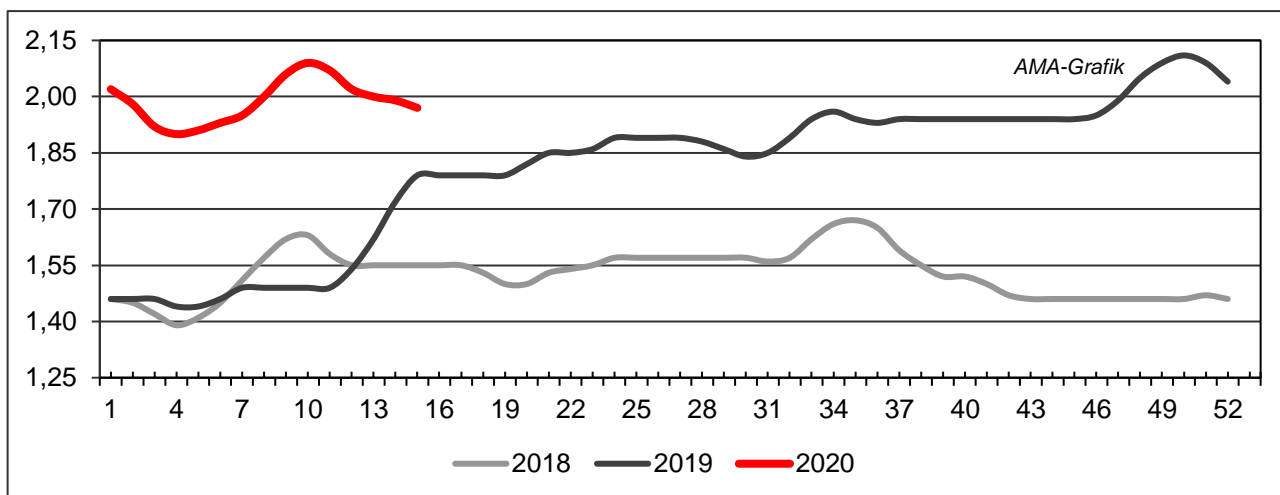
Quelle: AMA

H) Schlachtkuhpreise (E-P) in EUR/kg, exkl. USt.



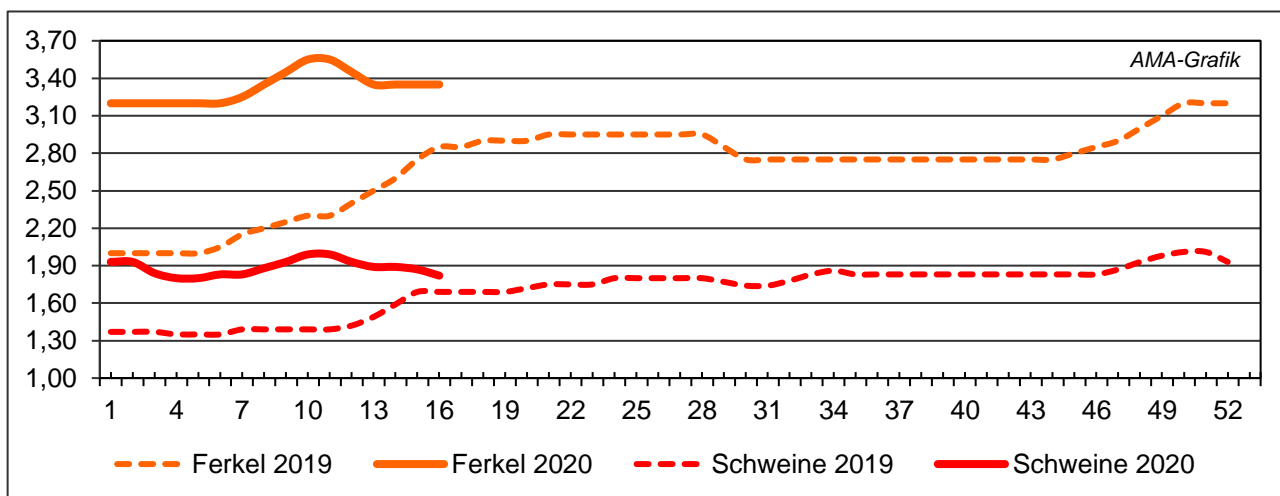
Quelle: AMA

I) Schweinehälftenpreise (S-P) in EUR/kg, exkl. USt.



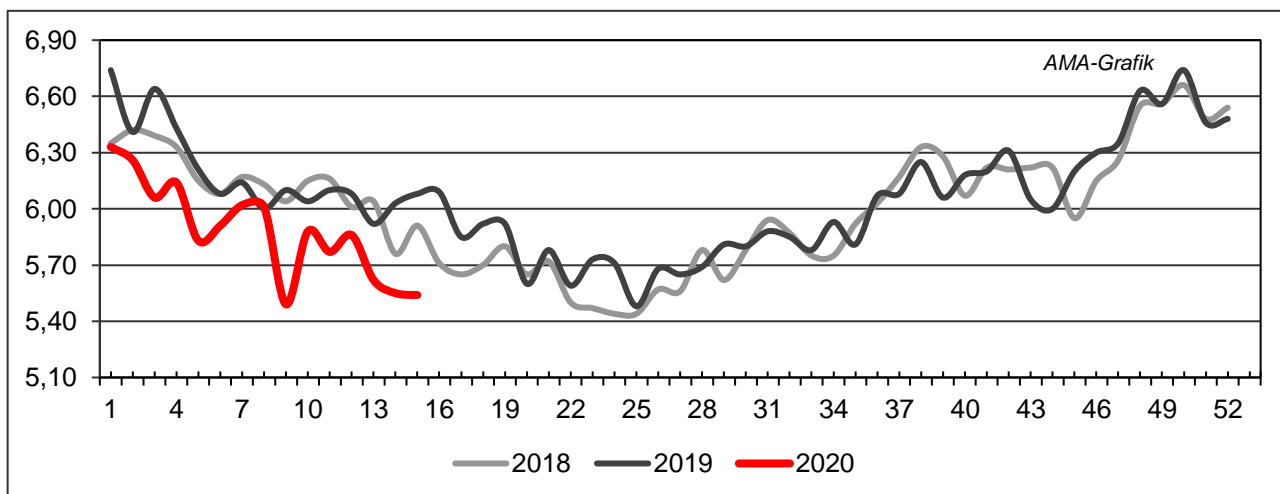
Quelle: AMA

J) Vergleich der Notierungspreise für Ferkel bzw. Schweine in EUR/kg, exkl. USt.



Quelle: Erzeugergemeinschaften

K) Schlachtkälberpreise in EUR/kg, exkl. USt.



Quelle: AMA

V MARKT UND PREISE INTERNATIONAL

L) EU-Preisspiegel für Schlachtvieh

1) Marktpreise für die Qualitätsklassen URO (EUR/100 kg Schlachtgewicht, kalt) der Mitgliedsländer

Woche bis:	Jungstierfleisch A UR(O)			Ochsenfleisch C UR(O)			Jungrinder Z UR(O)		
	22.03.2020	29.03.2020	05.04.2020	22.03.2020	29.03.2020	05.04.2020	22.03.2020	29.03.2020	05.04.2020
Belgien	340,79	340,70	340,46	-	-	-	-	-	-
Bulgarien	-	-	-	-	-	-	-	-	-
Tschechien	312,48	303,54	302,59	-	-	-	-	-	-
Dänemark	330,92	329,75	323,27	-	-	-	358,70	356,74	351,03
Deutschland	348,97	349,48	349,34	-	-	-	-	-	-
Estland	-	295,45	-	-	-	-	-	-	-
Irland	-	-	-	374,34	370,30	359,03	-	-	-
Griechenland	407,92	407,92	407,92	-	-	-	439,64	439,64	439,64
Spanien	365,76	361,79	357,73	-	-	-	380,19	378,85	372,28
Frankreich	375,84	373,64	369,27	346,42	344,48	345,21	-	-	-
Kroatien	335,50	331,51	332,52	-	-	-	-	-	-
Italien	401,64	404,16	401,92	-	-	-	445,27	410,73	425,19
Zypern	-	-	-	-	-	-	-	-	-
Lettland	297,15	236,47	230,14	-	-	-	240,63	-	202,21
Litauen	271,49	278,02	274,06	-	-	-	-	-	-
Luxemburg	366,42	365,61	361,00	-	-	-	-	-	-
Ungarn	205,80	-	199,08	-	-	-	-	-	-
Malta	-	-	-	-	-	-	-	-	-
Niederlande	339,00	336,83	336,83	-	-	-	334,16	316,06	316,06
ÖSTERREICH	361,70	350,83	340,80	-	-	-	468,71	465,77	450,85
Polen	282,42	282,18	278,13	-	-	-	241,96	252,00	259,33
Portugal	370,10	369,79	370,85	-	-	-	370,31	368,59	367,78
Rumänien	294,23	298,89	292,58	-	-	-	303,68	309,41	300,91
Slowenien	327,72	325,05	315,04	-	-	-	339,76	367,20	228,99
Slowakei	327,90	-	-	-	-	-	354,74	-	-
Finnland	376,76	375,48	371,22	-	-	-	-	-	-
Schweden	398,07	405,69	408,06	-	-	-	413,84	408,75	376,59
EU	357,74	357,38	354,09	368,58	364,98	356,18	373,28	369,53	364,06

Quelle: http://ec.europa.eu/agriculture/market-observatory/meat/beef/statistics_en.htm, Europäische Kommission

2) Rinder (EUR/100 kg Schlachtgewicht, kalt)

Woche bis:	Jungrinder R3			Jungstiere R3			Ochsen R3			Kühe O3			Kalbinnen R3		
	22.03.	29.03.	05.04.	22.03.	29.03.	05.04.	22.03.	29.03.	05.04.	22.03.	29.03.	05.04.	22.03.	29.03.	05.04.
Belgien	-	-	-	299,27	298,98	298,27	-	-	-	254,12	250,27	246,18	317,50	315,50	312,50
Bulgarien	-	-	-	-	-	-	-	-	-	248,25	-	-	-	-	-
Tschechien	-	-	-	316,45	307,89	306,59	-	-	-	224,66	215,36	206,98	257,19	250,75	244,69
Dänemark	350,78	348,92	346,50	343,42	340,34	331,50	431,61	440,53	361,90	285,33	283,95	275,91	342,48	338,87	330,83
Deutschland	-	-	-	354,41	355,65	355,71	-	402,14	-	269,10	262,33	262,68	320,20	317,01	317,16
Estland	-	-	-	303,49	-	-	-	-	-	255,55	247,44	257,98	258,77	-	-
Irland	372,42	364,34	356,57	343,78	340,28	328,07	367,98	364,62	353,34	292,76	282,21	259,24	371,47	367,82	358,57
Griechenland	-	-	-	401,67	401,67	401,67	-	-	-	201,15	201,15	201,15	-	-	-
Spanien	385,04	383,83	378,75	371,05	369,52	363,21	-	-	-	253,72	227,13	233,14	379,43	378,72	369,13
Frankreich	-	-	-	375,00	375,00	369,00	358,00	355,00	356,00	301,00	300,00	293,00	390,00	389,00	393,00
Kroatien	-	-	-	339,96	331,24	336,46	-	-	-	-	-	-	337,06	340,44	346,56
Italien	440,35	-	422,75	287,19	350,86	415,23	-	-	-	204,83	225,44	239,27	443,63	422,97	421,48
Zypern	-	-	-	-	-	-	-	-	-	-	-	-	-	-	-
Lettland	-	-	202,21	264,39	279,07	-	-	-	-	193,93	201,73	207,17	227,99	181,20	237,64
Litauen	-	-	-	266,08	265,94	264,78	-	-	-	245,13	228,02	245,34	305,81	218,46	268,66
Luxemburg	-	-	-	370,05	336,24	-	352,60	390,63	372,20	282,63	272,15	254,70	387,00	392,78	391,22
Ungarn	-	-	-	-	-	-	-	-	-	198,19	193,95	193,77	-	147,97	144,11
Malta	-	-	-	-	-	-	-	-	-	222,84	222,84	222,84	-	-	-
Niederlande	345,00	324,00	324,00	345,00	342,00	342,00	-	-	-	275,00	276,00	276,00	-	289,00	289,00
ÖSTERREICH	465,54	477,90	444,16	373,47	359,74	348,95	403,96	403,07	395,59	247,94	227,40	216,82	347,37	320,71	306,47
Polen	202,07	-	-	278,43	276,55	272,67	-	-	-	242,26	232,53	234,09	291,82	287,93	282,75
Portugal	381,11	385,24	379,16	384,13	380,31	378,66	-	-	350,00	217,22	214,66	213,44	381,51	381,17	378,91
Rumänien	-	-	-	315,18	320,54	284,31	-	-	-	247,99	250,20	231,39	-	290,02	290,20
Slowenien	-	-	-	335,99	333,79	324,57	-	311,32	281,32	231,38	220,03	195,54	326,76	323,81	321,81
Slowakei	450,92	-	-	372,21	-	-	348,92	-	-	194,55	190,94	200,42	292,54	-	-
Finnland	-	-	-	391,94	389,67	390,78	-	-	-	290,17	290,38	295,52	384,12	371,33	380,79
Schweden	423,28	414,80	388,60	395,55	405,28	406,53	397,19	398,85	414,45	365,19	367,12	365,47	398,01	401,75	401,16
EU	381,00	378,70	374,06	352,31	351,90	348,10	369,12	367,27	357,47	270,53	265,96	264,38	363,22	359,24	357,45

 Quelle: http://ec.europa.eu/agriculture/market-observatory/meat/beef/statistics_en.htm, Europäische Kommission

3) Marktpreis für geschlachtete Schafe (EUR/100 kg)

	Woche bis:	15.03.2020	22.03.2020	29.03.2020	05.04.2020	Vorwoche ±
SCHWERE LÄMMER	Belgien	548,80	568,10	529,00	530,90	1,90
	Deutschland	621,29	628,92	598,20	599,51	1,31
	Spanien	597,03	597,03	596,57	585,99	-10,58
	Frankreich	660,00	665,00	653,00	618,00	-35,00
	Kroatien	686,85	667,51	656,13	633,50	-22,63
	Irland	517,35	515,69	510,75	510,75	0,00
	Italien	537,00	537,00	537,00	505,00	-32,00
	Zypern	629,00	582,00	537,00	503,00	-34,00
	Lettland	480,36	379,17	348,29	353,09	4,80
	Litauen	329,47	391,08	391,08	391,08	0,00
	Ungarn	635,76	521,01	559,40	529,41	-29,99
	Niederlande	597,16	583,76	572,49	572,49	0,00
	ÖSTERREICH	577,00	587,00	596,00	580,00	-16,00
	Portugal	558,00	561,00	558,50	541,00	-17,50
	Rumänien	254,84	245,81	599,04	201,38	-397,66
	Slowenien	580,50	579,08	592,44	559,03	-33,41
	Finnland	359,17	372,26	372,26	372,26	0,00
	Schweden	543,89	558,83	564,73	550,39	-14,34
	<i>EU</i>	<i>585,52</i>	<i>586,29</i>	<i>585,70</i>	<i>561,60</i>	<i>-24,10</i>
	LEICHTE LÄMMER	Bulgarien	607,84	601,11	612,78	652,17
Griechenland		431,57	431,57	407,66	407,66	0,00
Spanien		634,10	637,11	636,66	630,55	-6,11
Kroatien		704,02	580,24	678,94	680,95	2,01
Italien		585,00	587,00	587,00	604,00	17,00
Lettland		303,05	320,48	345,99	368,72	22,73
Ungarn		680,52	568,60	591,49	588,08	-3,41
Portugal		696,80	675,30	672,20	634,50	-37,70
Slowenien		550,11	542,44	584,56	534,05	-50,51
<i>EU</i>		<i>569,11</i>	<i>569,33</i>	<i>563,06</i>	<i>562,38</i>	<i>-0,68</i>

 Quelle: http://ec.europa.eu/agriculture/sheep-goats/presentations/index_en.htm, Europäische Kommission

4) Schweine, Klasse S (EUR/100 kg Schlachtgewicht, kalt)

Woche bis:	15.03.2020	22.03.2020	29.03.2020	05.04.2020	Vorwoche ±
Belgien	180,00	171,40	167,80	166,70	-1,10
Tschechien	191,82	183,10	179,71	179,77	0,06
Dänemark	212,94	209,72	209,08	206,27	-2,82
Deutschland	207,41	201,73	199,00	198,24	-0,76
Estland	178,19	181,54	177,40	181,91	4,51
Griechenland	208,93	212,64	212,64	212,64	0,00
Spanien	193,69	193,36	190,48	187,94	-2,54
Frankreich	174,00	176,00	175,00	174,00	-1,00
Kroatien	201,28	183,22	178,30	175,70	-2,60
Irland	186,00	186,13	186,13	186,13	0,00
Lettland	194,97	190,37	186,22	186,44	0,22
Litauen	201,98	196,25	195,58	195,59	0,01
Ungarn	210,00	199,30	197,16	193,84	-3,32
Niederlande	186,90	177,63	174,32	174,32	0,00
ÖSTERREICH	213,65	208,63	206,50	205,94	-0,56
Polen	197,93	185,36	179,92	182,40	2,48
Portugal	208,00	208,00	206,00	202,00	-4,00
Rumänien	196,59	197,20	203,27	199,40	-3,87
Slowenien	225,42	219,88	216,08	216,22	0,14
Slowakei	206,79	200,77	197,17	196,29	-0,88
Finnland	175,48	174,52	173,59	174,70	1,11
Schweden	181,85	178,82	177,40	181,73	4,34
<i>EU</i>	195,91	192,23	189,81	188,51	-1,30

 Quelle: http://ec.europa.eu/agriculture/market-observatory/meat/pigmeat/statistics_en.htm, Europäische Kommission

5) Schweine, Klasse E (EUR/100 kg Schlachtgewicht, kalt)

Woche bis:	15.03.2020	22.03.2020	29.03.2020	05.04.2020	Vorwoche ±
Belgien	173,00	163,20	159,60	159,10	-0,50
Bulgarien	216,58	216,98	218,39	218,87	0,48
Tschechien	187,25	177,62	174,25	173,97	-0,27
Dänemark	205,84	202,49	201,98	199,30	-2,68
Deutschland	203,80	197,88	195,30	194,82	-0,48
Estland	170,58	170,34	171,39	172,97	1,58
Griechenland	208,93	212,64	212,64	212,64	0,00
Spanien	191,21	191,64	187,89	186,25	-1,64
Frankreich	166,00	167,00	167,00	166,00	-1,00
Kroatien	191,62	192,57	185,66	184,62	-1,04
Irland	185,50	185,47	185,47	185,47	0,00
Zypern	209,91	210,43	210,50	209,91	-0,59
Lettland	202,59	196,51	197,68	196,03	-1,64
Litauen	198,46	192,03	192,76	192,39	-0,37
Ungarn	207,42	197,01	194,73	191,34	-3,39
Niederlande	185,76	176,49	173,18	173,18	0,00
ÖSTERREICH	201,95	196,92	194,30	193,80	-0,50
Polen	195,74	183,10	177,35	180,09	2,74
Portugal	206,00	206,00	204,00	201,00	-3,00
Rumänien	195,25	195,01	200,78	197,49	-3,28
Slowenien	209,51	202,99	198,69	200,83	2,14
Slowakei	202,44	198,23	194,74	193,21	-1,53
Finnland	170,33	169,93	169,31	169,72	0,41
Schweden	178,98	174,91	174,41	178,73	4,32
<i>EU</i>	<i>194,45</i>	<i>188,92</i>	<i>186,36</i>	<i>186,04</i>	<i>-0,32</i>

 Quelle: http://ec.europa.eu/agriculture/market-observatory/meat/pigmeat/statistics_en.htm, Europäische Kommission

6) Ferkel, (EUR/Stück)

Woche bis:	15.03.2020	22.03.2020	29.03.2020	05.04.2020	Vorwoche ±
Belgien	77,00	69,50	65,50	65,50	0,00
Dänemark	77,09	75,35	73,53	73,53	0,00
Deutschland	86,50	82,80	79,60	80,30	0,70
Spanien	76,81	76,43	70,33	66,09	-4,24
Frankreich	45,80	46,20	46,40	46,40	0,00
Kroatien	58,09	61,22	61,07	60,13	-0,94
Italien	99,80	98,50	98,25	92,25	-6,00
Ungarn	61,20	61,20	61,20	61,20	0,00
Niederlande	74,50	66,75	62,00	62,00	0,00
Polen	62,42	64,01	64,01	64,01	0,00
Portugal	65,00	65,00	65,00	65,00	0,00
Finnland	43,73	44,57	44,28	43,75	-0,53
Schweden	74,26	71,99	74,82	76,58	1,76
<i>EU</i>	<i>74,65</i>	<i>72,56</i>	<i>69,59</i>	<i>68,44</i>	<i>-1,15</i>

Quelle: http://ec.europa.eu/agriculture/market-observatory/meat/pigmeat/statistics_en.htm, Europäische Kommission

M) Preisentwicklung diverser Länder für Schlachtvieh

1) Deutschland gesamt: frei Schlachtstätte je kg SG in EUR ohne MwSt.

Woche bis:	22.03.2020	29.03.2020	05.04.2020	12.04.2020	Vorw. ±
Jungstiere U3	3,54	3,54	3,54	3,51	-0,03
Jungstiere R3	3,47	3,49	3,49	3,45	-0,04
Jungstiere O3	3,24	3,24	3,25	3,23	-0,02
Kalbinnen R3	3,27	3,27	3,23	3,21	-0,02
Kühe R3	2,82	2,76	2,74	2,69	-0,05
Kühe O3	2,64	2,57	2,58	2,53	-0,05
Kälber, pauschal	4,24	4,01	3,69	3,64	-0,05
Schweine S	1,98	1,95	1,94	1,93	-0,01
Schweine E	1,94	1,91	1,91	1,89	-0,02
Lämmer, pauschal	6,17	5,86	5,88	6,12	0,24

Quelle: Bundesministerium für Ernährung, Landwirtschaft und Verbraucherschutz (BLE; Deutschland)

2) Preise frei Schlachtstätte in Bayern*) (EUR/kg Schlachtgewicht)

Woche bis:	22.03.2020	29.03.2020	05.04.2020	12.04.2020	Vorw. ±
Jungstiere U3	3,52	3,53	3,51	3,48	-0,03
Jungstiere R3	3,49	3,48	3,47	3,45	-0,02
Jungstiere E-P	3,49	3,49	3,48	3,46	-0,02
Kalbinnen U3	3,24	3,19	3,17	3,18	0,01
Kalbinnen R3	3,10	3,08	3,11	3,14	0,03
Kalbinnen E-P	3,02	3,01	3,03	3,02	-0,01
Kühe U3	2,93	2,88	2,82	2,76	-0,06
Kühe R3	2,82	2,78	2,74	2,68	-0,06
Kühe E-P	2,67	2,63	2,58	2,52	-0,06
Schweine E	1,96	1,92	1,92	1,91	-0,01
Schweine S-P	1,98	1,93	1,94	1,92	-0,02

*) Abrechnung erfolgt bei Rindern und Schweinen nach Warmgewicht.

Quelle: Bayerischer Bauernverband

3) Italien: Marktbericht Markt Modena - Preise in EUR/kg LG (exkl. USt.)

Nutzkälber/Einsteller	16.03.2020	23.03.2020	30.03.2020	06.04.2020	14.04.2020
Nutzkälber/Fleischrasse Extra Qual.	-	-	-	-	-
Nutzkälber/Fleischrasse	-	-	-	-	-
Einsteller/Limosin	-	-	-	-	-
Einsteller/Kreuzungen	-	-	-	-	-
Schlachtrinder/Jungstiere	16.03.2020	23.03.2020	30.03.2020	06.04.2020	14.04.2020
Limousin	-	-	-	-	-
Charolais u. Kreuzungen 1. Qual.	-	-	-	-	-
Kreuzungen nat. 1. Qual.	-	-	-	-	-
Schwarzbunte 1. Qual.	-	-	-	-	-
Schlachtrinder/Kalbinnen	16.03.2020	23.03.2020	30.03.2020	06.04.2020	14.04.2020
Limousin	-	-	-	-	-
Fleischrasse u. Kreuzungen	-	-	-	-	-

Aufgrund der Ausbreitung des Coronavirus in der Region Emilia-Romagna stellt die Börse Modena vorerst ihre Tätigkeit ein.

Quelle: www.borsamercimodena.it, Borsa Merci di Modena

Marktbericht Markt Modena - Fleischpreise in EUR/kg

Jungstierfleisch/Hälften	16.03.2020	23.03.2020	30.03.2020	06.04.2020	14.04.2020
Extra Qualität	-	-	-	-	-
1. Qualität	-	-	-	-	-
2. Qualität	-	-	-	-	-
Kalbinnenfleisch/Hälften	16.03.2020	23.03.2020	30.03.2020	06.04.2020	14.04.2020
Extra Qualität	-	-	-	-	-
1. Qualität	-	-	-	-	-
2. Qualität	-	-	-	-	-

Aufgrund der Ausbreitung des Coronavirus in der Region Emilia-Romagna stellt die Börse Modena vorerst ihre Tätigkeit ein.

Quelle: www.borsamermodena.it, Borsa Merci di Modena

4) Italien: Richtpreis Schlachtschweine in EUR/kg

Notierung vom:	26.03.2020	02.04.2020	09.04.2020
Schlachtschweine 130 - 144 kg LG	1,23	1,18	1,13

Quelle: www.listinicum.it, Commissione Unica Nazionale

5) Niederlande: Schweine und Ferkel in EUR/kg

Woche bis:	05.04.2020	12.04.2020	19.04.2020
Vion, ab Hof, inkl. USt., in EUR/kg SG Basispreis 56 % MFA, Typ A, 78 - 100 kg	1,95	1,95	1,89
Ferkel (BestPigletPrice), EUR/Stück	63,50	63,00	61,00

Quelle: VDE Varkenshandel

6) Dänemark: Produzentenpreise

Woche bis:	05.04.2020	12.04.2020	19.04.2020
Schlachtschweine, 61 % MFA in EUR/kg	1,83	1,83	1,79

Quelle: Danish Crown

7) Frankreich: Schweine in EUR/kg SG, ab Hof

Woche bis:	05.04.2020	12.04.2020	19.04.2020
Bretagne, 56 % Fleischanteil			
Montag	1,542	1,513	1,512
Donnerstag	1,513	1,513	-

Quelle: www.marche-porc-breton.com, Marché du Porc Breton

8) Spanien: Mercolleida, Notierungen in EUR

Notierung vom:	26.03.2020	02.04.2020	09.04.2020
Schweine in EUR/kg LG (Cerdo Selecto)	1,50	1,49	1,47
Ferkel (20 kg) in EUR/Stück (Precio Base Lleida)	60,00	57,50	57,00

Quelle: ANAFRIC

Der Marktbericht Vieh und Fleisch erscheint wöchentlich.

Dieser Bericht ist auf der Webseite der
Agrarmarkt Austria (www.ama.at) im Internet verfügbar.

Die nächste Ausgabe wird voraussichtlich am 23. April 2020 erscheinen.

Impressum

Informationen gemäß § 5 E-Commerce Gesetz und Offenlegung gemäß § 25 Mediengesetz

Medieninhaber, Herausgeber, Vertrieb: Agrarmarkt Austria

Redaktion: GB I/Abt. 3 – Referat 08

Dresdner Straße 70

1200 Wien

UID-Nr.: ATU16305503

Telefon: +43 50 3151-248

Fax: +43 50 3151-396

E-Mail: preismeldungen@ama.gv.at

Vertretungsbefugt:

Dipl.-Ing. Günter Griesmayr, Vorstandsvorsitzender und Vorstand für den Geschäftsbereich II

Dr. Richard Leutner, Vorstand für den Geschäftsbereich I

Die Agrarmarkt Austria ist eine gemäß § 2 AMA-Gesetz 1992, BGBl. Nr. 376/1992, eingerichtete juristische Person öffentlichen Rechts, deren Aufgaben im § 3 festgelegt sind. Sie unterliegt gemäß § 25 AMA-Gesetz der Aufsicht der Bundesministerin für Landwirtschaft, Regionen und Tourismus.

Hersteller: Eigendruck

Bildnachweis: Agrarmarkt Austria Marketing GmbH

Verlagsrechte: Die in dieser Broschüre veröffentlichten Beiträge sind urheberrechtlich geschützt. Alle Rechte sind vorbehalten. Nachdruck und Auswertung der von der AGRARMARKT AUSTRIA erhobenen Daten sind mit Quellenangabe gestattet. Alle Angaben ohne Gewähr.

Im Sinne des Gleichheitsgrundsatzes haben die Ausführungen in gleicher Weise für Frauen und Männer Geltung.