



K-Ö  
Gemäß des § 3 Abs. 1 Z 1 des AMA-Gesetzes 1992 (BGBl. Nr. 376/1992 i. d. g. F.)  
Zertifiziertes Qualitätsmanagement-System nach ÖNORM EN ISO 9001 REG. Nr. 01537/0  
Zertifiziertes Informationssicherheits-Managementsystem nach ÖNORM ISO/IEC 27001 REG Nr. 35/0  
Zertifiziertes Umweltmanagement-System nach EMAS REG Nr. AT-000680 und ÖNORM EN ISO 14001 REG Nr. 02982/0

**AMA**  
**AgrarMarkt Austria**

[www.ama.at](http://www.ama.at)



# Marktbericht

VIEH UND FLEISCH | 38. Woche | 19.09.2022 – 25.09.2022

38. AUSGABE 2022

**Marktübersicht**  
**Preisbericht Österreich**  
**Markt Österreich**  
**Markt und Preise international**

## **I N H A L T**

<b>I.....</b>	<b>MARKTÜBERSICHT .....</b>	<b>3</b>
<b>II.....</b>	<b>PREISBERICHT ÖSTERREICH .....</b>	<b>5</b>
	A) Preisbericht .....	5
	B) Preisbericht – Zukauf EU .....	9
<b>III.....</b>	<b>MARKT ÖSTERREICH .....</b>	<b>10</b>
	C) Daten aus der Rinderdatenbank .....	10
	D) Lebendvermarktung von Nutzkälbern, Jung -und Jährlingsrindern in Österreich .....	11
	E) Zuchtrinderverkäufe .....	11
<b>IV.....</b>	<b>GRAFIK ÖSTERREICH .....</b>	<b>12</b>
	F) Schlachtstierpreise (E-P) .....	12
	G) Schlachtkalbinnenpreise (E-P) .....	12
	H) Schlachtkuhpreise (E-P) .....	12
	I) Schweinehälftenpreise (S-P) .....	13
	J) Vergleich der Notierungspreise für Ferkel bzw. Schweine .....	13
	K) Schlachtkälberpreise.....	13
<b>V.....</b>	<b>MARKT UND PREISE INTERNATIONAL .....</b>	<b>14</b>
	L) EU-Preisspiegel für Schlachtvieh.....	14
	M) Preisentwicklung diverser Länder für Schlachtvieh .....	19

## I MARKTÜBERSICHT

### **Schlachtrinderpreise überwiegend stabil**

Der durchschnittliche Auszahlungspreis der Schlachthöfe (E-P) für Jungstiere blieb unverändert bei EUR 4,84 je kg. Er lag um 15,5 % über dem Niveau des Vorjahres.

Für Schlachtkühe wurde um 3 Cent je kg weniger bezahlt. Der Preis lag bei EUR 3,84 je kg und um 21,9 % über dem Vorjahresniveau.

Der Preis für Kalbinnen sank um 2 Cent je kg. Der Durchschnittspreis lag bei EUR 4,84 je kg und um 20,4 % über der Linie des Vorjahres.

Bei Schlachtkälbern fiel der Preis um 24 Cent auf EUR 6,76 je kg. Der Vergleich zur Vorjahreswoche ergab ein Plus von 7,1 %.

### **Preiserwartungen Rinder für die 39. KW**

Laut ARGE Rind entspricht das Jungstierangebot der Jahreszeit, die Nachfrage seitens des LEH ist etwas verhalten. Wie immer im Herbst findet ein Sortimentswechsel statt, weg von Edelteilen hin zu preisgünstigeren Teilstücken. Die Preise tendieren dennoch leicht nach oben. Bei Schlachtkühen steigt das Angebot vor allem im Westen, etwas an. Im Export herrscht nach wie vor eine etwas angespannte Situation, die Notierung gibt nach. Bei Schlachtkälbern entwickelt sich die Nachfrage etwas freundlicher, die Preise ziehen an.

EU-weit präsentieren sich die Schlachtrindermärkte durchwegs ausgeglichen. Teilweise besteht bei Schlachtkühen noch etwas Marktdruck mit einer Preistendenz nach unten. Generell gilt, dass die Nachfrage von LEH und Großhandel nicht unbedingt zügig läuft, die insgesamt eher knappen Mengen aber abgesetzt werden können.

### **Deutliche Reduktion der Mastschweine-Notierung**

Der Durchschnittspreis (S-P) für Schlachtschweine stieg in der Berichtswoche um 2 Cent je kg. Er lag bei EUR 2,32 je kg und um 38,9 % über dem Vorjahrespreis.

Der Schlachtpreis für Zuchtsauen stieg um 4 Cent auf EUR 1,33 je kg. Im Vergleich zum Vorjahr ergab das ein Plus von 34,3 %.

Laut Österreichischer Schweinebörse war der heimische Markt ausgeglichen. Schlachtreife Schweine blieben gefragt. In den letzten Wochen lagen die Schlachtungen deutlich unter dem Durchschnitt. Das Interesse der Schlachtunternehmen war vor allem dem Bemühen um Auslastung der vorhandenen Kapazitäten geschuldet. Das drucklose

Angebot auf dem Lebendmarkt unterstützte die Fleischunternehmen bei der Umsetzung der steigenden Kosten für Rohstoff, Personal und Energie im Verkauf. Dennoch blieb der Erfolg dabei im Vergleich zur allgemeinen Preissteigerung überschaubar.

Die Mastschweine-Notierung sinkt ab dem 29. September um 10 Cent auf EUR 2,09 je kg.

### **Schwieriger Ferkelabsatz**

Auf dem österreichischen Ferkelmarkt ließen die weiterhin schwankenden Angebots- und Nachfragezahlen keine nachhaltige Absatzsicherheit zu. Rückstellungen waren aber, wenn überhaupt, nur mehr in überschaubarem Umfang notwendig. Aufgrund der einsetzenden Maiserntearbeiten wird in nächster Zeit mit einer eher verhaltenen Ferkelnachfrage gerechnet. Die Notierung bleibt in der 39. Kalenderwoche unverändert bei EUR 2,85 je kg. Europaweit lief der Ferkelhandel stetig bis zügig. Da Angebot und Nachfrage zumeist auf ähnlichem Niveau lagen, blieben viele Notierungen unverändert.

### **EU-Schweinemarkt: Minus in Deutschland**

Der EU-Schweinemarkt entwickelte sich seitwärts. Das Angebot nahm weiter zu, lag aber noch deutlich unter dem Durchschnitt der letzten Jahre. In vielen Mitgliedsländern passte die Zahl der schlachtreifen Schweine gut zur Nachfrage der Schlachthöfe, teilweise war aber von wachsendem Marktdruck die Rede. Das lag vor allem am impulslosen Fleischhandel und stockenden Drittlandexporten. Somit verharrten die meisten Notierungen auf den Werten der Vorwoche, lediglich Italien verzeichnete einen geringfügigen Anstieg. Im Gegensatz zum restlichen Binnenmarkt lagen dort sowohl die Stückzahlen als auch die Durchschnittsgewichte noch auf niedrigem Niveau.

In Deutschland setzten die Schlachthöfe eine Senkung der Notierung um 10 Cent je kg durch. Der Vereinigungspreis für Schlachtschweine beträgt im Zeitraum 29. September bis 5. Oktober damit EUR 2,00 je kg. Auch in Deutschland bleiben die Fleischgeschäfte unter den Erwartungen. In den letzten Wochen konnten die Erzeugergemeinschaften dem Druck der Abnehmer noch mit dem Verweis auf das geringe Lebendangebot ausweichen. Neben einer leichten Zunahme des Angebotes führt nun vor allem der Ausfall eines Schlacht-tages am 3. Oktober (Tag der Deutschen Einheit) zu einem deutlichen Überhang in der neuen Schlachtwoche.

## II PREISBERICHT ÖSTERREICH

### A) Preisbericht für die 38. Woche, 19. September 2022 bis 25. September 2022

1) Auszahlungspreise inkl. Zu- und Abschläge\*) (EUR/kg, exkl. USt.) frei Schlachthof und Umsatzmengen (Stück) der meldepflichtigen Schlachthöfe, Herkunft Österreich

Österreich <sup>1)</sup>	37. Woche 22		38. Woche 22		Vorw. ±	38. KW 21
	EUR/kg	Stück	EUR/kg	Stück	EUR/kg	EUR/kg
Jungstiere U3	4,89	787	4,91	823	0,02	4,25
Jungstiere R3	4,82	246	4,83	263	0,01	4,18
Jungstiere E-P	4,84	3.099	4,84	3.244	0,00	4,19
Ochsen U3	5,26	113	5,28	49	0,02	4,68
Ochsen R3	5,10	155	5,13	61	0,03	4,48
Ochsen E-P <sup>4)</sup>	5,11	488	5,05	229	-0,06	4,52
Kühe R3	4,25	271	4,26	262	0,01	3,39
Kühe O3	3,87	114	3,90	143	0,03	2,99
Kühe E-P	3,87	2.155	3,84	2.515	-0,03	3,15
Kalbinnen U3	4,99	386	4,99	403	0,00	4,15
Kalbinnen R3	4,85	250	4,84	327	-0,01	4,02
Kalbinnen E-P	4,86	1.114	4,84	1.390	-0,02	4,02
Schweine S <sup>2)</sup>	2,33	45.421	2,36	48.863	0,03	1,70
Schweine E <sup>2)</sup>	2,24	19.514	2,26	20.603	0,02	1,60
Schweine U <sup>2)</sup>	2,05	938	2,08	966	0,03	1,48
Schweine S-P <sup>2)</sup>	2,30	65.934	2,32	70.481	0,02	1,67
Zuchtsauen	1,29	1.028	1,33	1.110	0,04	0,99
Kälber E-P <sup>3)</sup>	7,00	259	6,76	230	-0,24	6,31
Jungrinder E-P <sup>3)</sup>	5,36	260	5,30	194	-0,06	4,79

Quelle: AMA

Niederösterreich	37. Woche 22		38. Woche 22		Vorw. ±	38. KW 21
	EUR/kg	Stück	EUR/kg	Stück	EUR/kg	EUR/kg
Jungstiere U3	4,86	146	4,89	173	0,03	4,24
Jungstiere R3	4,76	55	4,78	58	0,02	4,16
Jungstiere E-P	4,81	710	4,81	763	0,00	4,18
Ochsen U3	-	-	-	-	-	-
Ochsen R3	-	-	-	-	-	-
Ochsen E-P <sup>4)</sup>	-	-	-	-	-	-
Kühe R3	4,14	43	4,12	54	-0,02	3,37
Kühe O3	3,70	22	3,72	33	0,02	2,85
Kühe E-P	3,80	390	3,73	427	-0,07	3,14
Kalbinnen U3	4,92	89	4,92	57	0,00	4,17
Kalbinnen R3	4,67	39	4,82	39	0,15	4,01
Kalbinnen E-P	4,79	216	4,81	205	0,02	4,00
Schweine S <sup>2)</sup>	2,36	6.975	2,38	8.390	0,02	1,72
Schweine E <sup>2)</sup>	2,26	2.915	2,28	3.327	0,02	1,61
Schweine U <sup>2)</sup>	2,01	167	2,05	123	0,04	1,38
Schweine S-P <sup>2)</sup>	2,33	10.058	2,35	11.841	0,02	1,68
Zuchtsauen	1,29	171	1,33	261	0,04	0,99
Kälber E-P <sup>3)</sup>	-	-	-	-	-	-
Jungrinder E-P <sup>3)</sup>	-	-	-	-	-	-

\*) z.B. BIO, Mengenzuschläge, Markenprogramme, Klassifizierungskosten

1) Inkl. Salzburg und Kärnten, aus Datenschutzgründen können diese Preise und Umsatzmengen nicht veröffentlicht werden

2) Abrechnung erfolgt nach Warmgewicht

3) Inkl. Tirol, aus Datenschutzgründen können Bundesländerpreise und Umsatzmengen nicht veröffentlicht werden

4) Aus Datenschutzgründen können Bundesländerwerte der einzelnen Qualitätsklassen nicht veröffentlicht werden

Quelle: AMA



Auszahlungspreise inkl. Zu- und Abschläge<sup>\*)</sup> (EUR/kg, exkl. USt.) frei Schlachthof und  
Umsatzmengen (Stück) der meldepflichtigen Schlachthöfe, Herkunft Österreich

Oberösterreich	37. Woche 22		38. Woche 22		Vorw. ±	38. KW 21
	EUR/kg	Stück	EUR/kg	Stück	EUR/kg	EUR/kg
Jungstiere U3	4,90	471	4,91	443	0,01	4,24
Jungstiere R3	4,81	127	4,84	146	0,03	4,19
Jungstiere E-P	4,85	1.535	4,85	1.606	0,00	4,19
Ochsen U3	-	-	-	-	-	-
Ochsen R3	-	-	-	-	-	-
Ochsen E-P <sup>4)</sup>	-	-	-	-	-	-
Kühe R3	4,30	137	4,34	110	0,04	3,46
Kühe O3	3,99	43	4,01	47	0,02	3,09
Kühe E-P	4,00	914	3,96	956	-0,04	3,27
Kalbinnen U3	4,88	101	4,96	126	0,08	4,06
Kalbinnen R3	4,85	115	4,79	151	-0,06	4,00
Kalbinnen E-P	4,77	421	4,82	538	0,05	3,98
Schweine S <sup>2)</sup>	2,32	15.323	2,34	15.855	0,02	1,70
Schweine E <sup>2)</sup>	2,23	6.667	2,25	6.308	0,02	1,62
Schweine U <sup>2)</sup>	2,07	345	2,16	326	0,09	1,55
Schweine S-P <sup>2)</sup>	2,29	22.384	2,31	22.528	0,02	1,67
Zuchtsauen	1,24	380	1,32	382	0,08	0,99
Kälber E-P <sup>3)</sup>	-	-	-	-	-	-
Jungrinder E-P <sup>3)</sup>	-	-	-	-	-	-

Quelle: AMA

Steiermark	37. Woche 22		38. Woche 22		Vorw. ±	38. KW 21
	EUR/kg	Stück	EUR/kg	Stück	EUR/kg	EUR/kg
Jungstiere U3	4,88	62	4,89	77	0,01	4,21
Jungstiere R3	-	-	4,76	15	-	4,12
Jungstiere E-P	4,83	307	4,84	293	0,01	4,19
Ochsen U3	-	-	-	-	-	-
Ochsen R3	-	-	-	-	-	-
Ochsen E-P <sup>4)</sup>	-	-	-	-	-	-
Kühe R3	4,25	34	4,15	33	-0,10	3,28
Kühe O3	-	-	-	-	-	2,91
Kühe E-P	3,86	250	3,90	261	0,04	3,15
Kalbinnen U3	5,06	113	5,03	109	-0,03	4,22
Kalbinnen R3	4,95	44	4,83	54	-0,12	4,05
Kalbinnen E-P	4,98	219	4,91	233	-0,07	4,13
Schweine S <sup>2)</sup>	2,33	22.288	2,36	22.692	0,03	1,70
Schweine E <sup>2)</sup>	2,24	9.598	2,26	10.452	0,02	1,59
Schweine U <sup>2)</sup>	2,06	421	2,03	507	-0,03	1,45
Schweine S-P <sup>2)</sup>	2,30	32.318	2,32	33.660	0,02	1,67
Zuchtsauen	1,32	477	1,33	435	0,01	0,98
Kälber E-P <sup>3)</sup>	-	-	-	-	-	-
Jungrinder E-P <sup>3)</sup>	-	-	-	-	-	-

\*) z.B. BIO, Mengenzuschläge, Markenprogramme, Klassifizierungskosten

1) Inkl. Salzburg und Kärnten, aus Datenschutzgründen können diese Preise und Umsatzmengen nicht veröffentlicht werden

2) Abrechnung erfolgt nach Warmgewicht

3) Inkl. Tirol, aus Datenschutzgründen können Bundesländerpreise und Umsatzmengen nicht veröffentlicht werden

4) Aus Datenschutzgründen können Bundesländerwerte der einzelnen Qualitätsklassen nicht veröffentlicht werden

Quelle: AMA

2) Auszahlungspreise Biorinder inkl. Zu- und Abschläge\*) (EUR/kg, exkl. USt.)  
frei Schlachthof und Umsatzmengen (Stück) der meldepflichtigen Schlachthöfe,  
Herkunft Österreich

Österreich	37. Woche 22		38. Woche 22		Vorw. ±
	EUR/kg	Stück	EUR/kg	Stück	EUR/kg
Jungstiere E-P	5,10	20	4,74	14	-0,36
Ochsen U3	5,37	20	5,40	20	0,03
Ochsen R3	5,31	25	5,34	30	0,03
Ochsen E-P	5,27	117	5,27	105	0,00
Kühe R3	4,36	47	4,30	22	-0,06
Kühe O3	3,92	23	3,96	14	0,04
Kühe E-P	3,87	451	3,79	462	-0,08
Kalbinnen U3	5,28	31	5,30	40	0,02
Kalbinnen R3	5,22	19	5,06	44	-0,16
Kalbinnen E-P	5,13	106	5,02	236	-0,11
Kälber E-P	7,53	19	7,48	29	-0,05
Jungrinder E-P	5,48	233	5,49	168	0,01

Die Biorinder sind auch im Preisbericht unter Punkt 1) enthalten.

\*) z.B. Mengenzuschläge, Klassifizierungskosten

Quelle: AMA

3) Verkaufspreise Teilstücke vom Rind bzw. Schwein (EUR/kg, exkl. USt.) ab Werk der  
meldepflichtigen Schlachthöfe und Zerlegebetriebe, Herkunft Österreich

Österreich	35. Woche 22	36. Woche 22	37. Woche 22	38. Woche 22	Vorw. ±
	EUR/kg	EUR/kg	EUR/kg	EUR/kg	EUR/kg
<b>Teilstücke vom Jungstier</b>					
Vorderviertel (E-P)	4,69	4,62	4,77	4,78	0,01
<b>Teilstücke vom Schwein</b>					
Schlögel (S-P)	2,52	2,54	2,54	2,55	0,01
Bauch (S-P)	3,09	3,07	3,14	3,05	-0,09
Schulter (S-P)	2,30	2,34	2,48	2,37	-0,11
Karree (S-P)	4,77	4,88	4,84	4,84	0,00

Quelle: AMA

4) Notierungspreise in EUR/kg (exkl. USt.):

Schweinebörse Österreich	15.09.22-21.09.22	22.09.22-28.09.22	29.09.22-05.10.22
Mastschw. 56 % MFA (notiert frei Rampe)	2,19	2,19	2,09
Zuchten (notiert frei Rampe)	1,40	1,40	1,40

EZG Gut Streitdorf	37. Woche 22	38. Woche 22	39. Woche 22
ÖHYB-Ferkel bis 25 kg	2,80	2,85	2,85

Quelle: Erzeugergemeinschaften

## 5) Schafpreise in EUR/kg (exkl. USt.) für Frischware:

	36. Woche 22	37. Woche 22	37. Woche 22
Schlachtlämmer (17 - 22 kg SG)	6,42	6,44	6,72

Quelle: AMA

## 6) Verkaufspreise der Österr. Schaf- und Ziegenbörse in EUR/kg (exkl. USt.) für die 38. Woche 2022:

Lebendpreis	Stück	Gesamtgewicht	Durchschnittspreis
Lämmer Kategorie I	1.128	47.663,00	2,89
Lämmer Kategorie I (Bio)	-	-	-
Lämmer Kategorie II / III	15	527,00	2,01
Lämmer Kategorie II / III (Bio)	-	-	-
Altschafe / Altwidder	76	7.495,95	0,72
Altziegen / Altböcke	2	127,00	0,44
Kitze	9	291,00	2,08
Kitze (Bio)	-	-	-
Fleischpreise	Stück	Gesamtgewicht	Durchschnittspreis
Lämmer Kategorie I	193	3.947,17	6,56
Lämmer Kategorie I (Bio)	202	4.173,99	7,41
Lämmer Kategorie II / III	-	-	-
Lämmer Kategorie II / III (Bio)	9	108,29	2,67
Altschafe / Altwidder	5	206,68	2,25
Altziegen / Altböcke	9	241,77	1,92
Kitze	-	-	-
Kitze (Bio)	-	-	-

Quelle: Österreichische Schaf- und Ziegenbörse reg. Gen. m. b. H.

## 7) Preis- bzw. Markterwartungen für Schlachtrinder in EUR/kg, exkl. USt.:

Rinderbörse Österreich	37. Woche 2022	38. Woche 2022	39. Woche 2022
Jungstier HK R2/3	4,49	4,49	4,52
Kalbin HK R2/3	4,15	4,15	4,15
Kuh HK R2/3	*)	3,54	3,51
Schlachtkälber HK R2/3	6,55	6,55	6,65

\*) Notierung ausgesetzt

Quelle: www.rinderboerse.at

## 8) Marktpreise für Futtermittelmischungen in EUR/100kg, exkl. USt.:

	Juni 2022	Juli 2022	August 2022
Schweinemastfutter (Alleinfutter) GVO frei	47,67	46,79	45,85
Schweinemastfutter (Alleinfutter) GVO	44,03	43,15	42,83

Gewichtete Durchschnittspreise; frei Betrieb; Mindestabnahmemenge ca. 3 Tonnen lose Staffel; konventionelles Futter, exkl. BIO-Ware

Quelle: AMA



**B) Preisbericht – Zukauf EU\* für 01. August 2022 bis 04. September 2022**

 1) Preise (EUR/kg, exkl. USt.) und Umsatzmengen (Stück) der meldepflichtigen  
 Schlachthöfe

	Juli 2022		August 2022		± Vormonat	Aug. 2021
	EUR/kg	Stück	EUR/kg	Stück	EUR/kg	EUR/kg
<b>Deutschland</b>						
Stierfleisch E-P	4,09	4	-	-	-	-
Kühe E-P	3,78	8	3,90	25	0,12	2,92
Schweine S-P **	1,92	35.146	2,01	39.487	0,09	1,44
<b>Slowenien</b>						
Jungstiere E-P	4,57	163	4,59	342	0,02	3,56
Stierfleisch E-P	4,30	24	4,28	51	-0,02	3,26
Kühe E-P	4,24	570	4,16	933	-0,08	2,96
Kalbinnen E-P	4,72	155	4,89	320	0,17	3,46
Schweine S-P **	2,14	2.427	2,24	2.109	0,10	-
<b>Tschechien</b>						
Jungstiere E-P	4,52	946	4,62	1.472	0,10	3,68
Stierfleisch E-P	4,28	92	4,35	90	0,07	3,95
Kühe E-P	4,31	1.211	4,30	1.920	-0,01	3,29
Kalbinnen E-P	4,59	619	4,65	1.226	0,06	3,54
<b>Slowakei</b>						
Jungstiere E-P	4,30	48	4,30	51	0,00	3,55
Stierfleisch E-P	-	-	4,23	11	-	3,32
Kühe E-P	4,07	339	3,84	503	-0,23	2,81
Kalbinnen E-P	4,16	54	4,16	88	0,00	3,02
<b>Ungarn</b>						
Jungstiere E-P	4,46	244	4,47	385	0,01	3,49
Stierfleisch E-P	4,32	35	4,32	74	0,00	2,94
Kühe E-P	4,71	220	4,47	550	-0,24	2,87
Kalbinnen E-P	4,50	54	4,41	140	-0,09	3,48
Schweine S-P **	1,95	1.890	2,05	1.534	0,10	1,55
<b>Kroatien</b>						
Jungstiere E-P	-	-	4,24	7	-	-
Kühe E-P	4,22	120	3,99	132	-0,23	2,87
Kalbinnen E-P	4,53	20	4,52	19	-0,01	3,08
Schweine S-P **	2,11	639	2,17	1.598	0,06	1,70
<b>Lettland</b>						
Kalbinnen E-P	-	-	4,75	9	-	3,55

\* Schlachttiere wurden aus EU-Staaten lebend zugekauft und in Österreich geschlachtet

\*\* Abrechnung erfolgt nach Warmgewicht

Quelle: AMA

### III MARKT ÖSTERREICH

#### C) Daten aus der Rinderdatenbank

2022		Jän.	Feb.	März	April	Mai	Juni	Juli	Aug.	Sept.	Okt.	Nov.	Dez.	Jahr								
<b>Schlachtungen bis 8 Monate</b>																						
AT 1)	♂	3.285	3.131	3.721	3.484	3.586	2.702	2.165	2.389					24.463								
	♀	1.608	1.538	2.006	1.871	1.823	1.392	1.099	1.371					12.708								
andere Länder 2)	♂	6	3	10	5	5	4	6	6					45								
	♀	3	1	3	2	5	2	0	1					17								
<b>Schlachtungen über 8 Monate</b>																						
AT 1)	♂	19.470	19.593	23.765	23.196	23.635	20.557	18.290	20.356					168.862								
	♀	19.133	19.421	22.689	20.880	20.294	17.331	15.542	21.064					156.354								
andere Länder 2)	♂	1.948	1.822	2.482	1.838	2.081	1.710	1.799	2.597					16.277								
	♀	4.459	4.559	5.454	5.826	5.160	5.084	4.404	6.704					41.650								
<b>Schlachtungen gesamt</b>																						
AT 1)	♂	22.755	22.724	27.486	26.680	27.221	23.259	20.455	22.745					193.325								
	♀	20.741	20.959	24.695	22.751	22.117	18.723	16.641	22.435					169.062								
	gesamt	43.496	43.683	52.181	49.431	49.338	41.982	37.096	45.180					362.387								
andere Länder 2)	♂	1.954	1.825	2.492	1.843	2.086	1.714	1.805	2.603					16.322								
	♀	4.462	4.560	5.457	5.828	5.165	5.086	4.404	6.705					41.667								
	gesamt	6.416	6.385	7.949	7.671	7.251	6.800	6.209	9.308					57.989								
<b>Versendungen und Exporte von Lebendrindern in Stück</b>																						
in EU-Länder	♂	5.202	3.421	2.990	2.618	2.625	1.670	1.491	2.112					22.129								
	♀	3.273	2.991	3.040	3.181	2.933	2.049	1.215	2.291					20.973								
<b>Zugänge und Importe von Lebendrindern in Stück</b>																						
aus EU-Ländern	♂	21	43	18	35	16	20	37	19					209								
	♀	85	75	179	101	150	278	40	88					996								
<b>Schlachtungen gesamt, getrennt nach Herkunftsländern für Jänner bis August 2022</b>																						
	BE	CH	CZ	DE	DK	EE	ES	FR	HR	HU	IE	IT	LT	LU	LV	NL	PL	RO	SI	SK	UK	ges.
♂	0	5	9.472	136	1	11	0	13	15	3.665	35	4	28	2	78	1	22	14	2.136	681	3	16.322
♀	1	15	19.467	452	20	1	3	87	1.421	7.431	4	32	1	1	157	9	29	3	8.297	4.228	8	41.667
gesamt	1	20	28.939	588	21	12	3	100	1.436	11.096	39	36	29	3	235	10	51	17	10.433	4.909	11	57.989
in %	0,00	0,03	49,90	1,01	0,04	0,02	0,01	0,17	2,48	19,13	0,07	0,06	0,05	0,01	0,41	0,02	0,09	0,03	17,99	8,47	0,02	100,00

1) Geburt und Schlachtung der Rinder in Österreich

2) Geburt der Rinder nicht in Österreich, geschlachtet in Österreich

AT= Österreich, ♂= männlich, ♀= weiblich, BE= Belgien, BG= Bulgarien, CH= Schweiz, CZ= Tschechien, DE= Deutschland, DK= Dänemark, EE= Estland, EL= Griechenland, ES= Spanien, FR= Frankreich, HR= Kroatien, HU= Ungarn, IE= Irland, IT= Italien, LT= Litauen, LU= Luxemburg, LV= Lettland, NL= Niederlande, PL= Polen, PT= Portugal, RO= Rumänien, SE= Schweden, SI= Slowenien, SK= Slowakei, UK= Vereinigtes Königreich

Quelle: AMA

## D) Lebendvermarktung von Nutzkälbern, Jung- und Jährlingsrindern in Österreich

### 1) Männliche Nutzkälber zwischen 8 Tagen und vier Wochen in EUR/Stück (exkl. USt.)

	38. Woche 22			38. KW 21
	Stück	Ø Gewicht	EUR/Stück	EUR/Stück
Stierkälber - Milchrasen	26	63,61	121,85	120,77
Stierkälber - Fleischrasen <sup>*)</sup>	232	76,72	340,98	350,80

\*) Fleischrasen, Zweinutzungsrasen oder aus einer Kreuzung mit einer Fleischrasse

Quelle: AMA

### 2) Jungrinder und Jährlingsrinder in EUR/kg (exkl. USt.)

	38. Woche 22			38. KW 21
	Stück	Ø Gewicht	EUR/kg	EUR/kg
Jungrinder	286	317,28	2,64	2,49
Jährlingsrinder - männlich	9	419,33	2,24	2,08
Jährlingsrinder - weiblich	16	373,69	2,20	1,67

Jungrinder: männlich und weiblich, 6 bis 11 Monate, zur Mastung; Jährlingsrinder: 12 bis 23 Monate, zur Mastung

Quelle: AMA

## E) Zuchtrinderverkäufe

### 1) Versteigerungen, Nettopreise in EUR

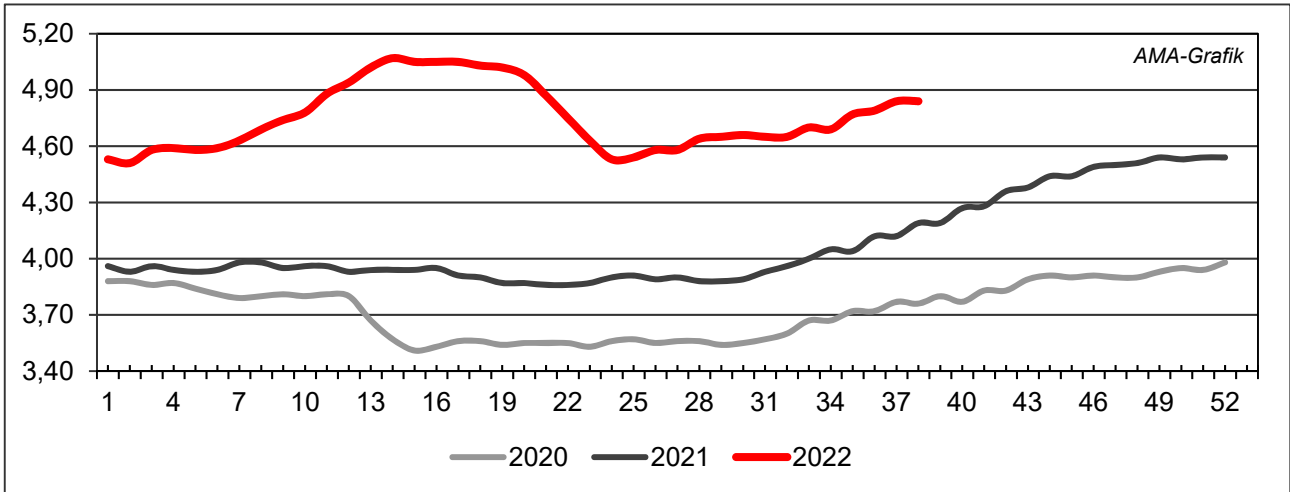
Freistadt, am 21. September 2022

	Rasse	aufgetrieben	verkauft	Durchschnittspreis
Stiere	Fleckvieh	8	7	2.080,00
Kühe in Milch	Fleckvieh	26	26	2.240,00
Kalbinnen	Fleckvieh	72	71	2.035,00
Zuchtkälber weiblich	Fleckvieh	99	95	553,00

Quelle: Rinderzuchtverband und Erzeugergemeinschaft OÖ

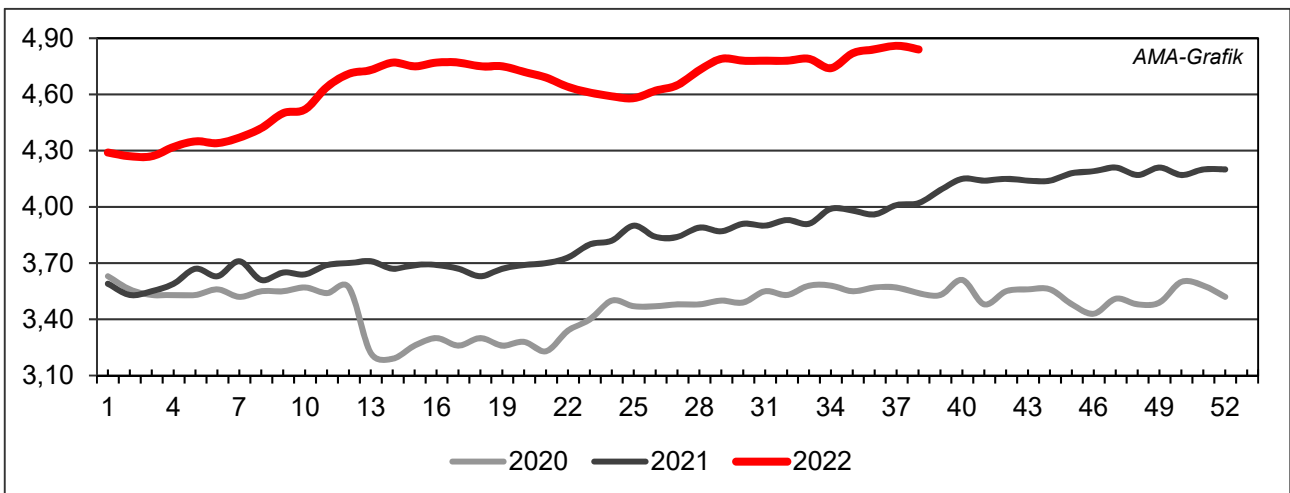
## IV GRAFIK ÖSTERREICH

### F) Schlachtstierpreise (E-P) in EUR/kg, exkl. USt.



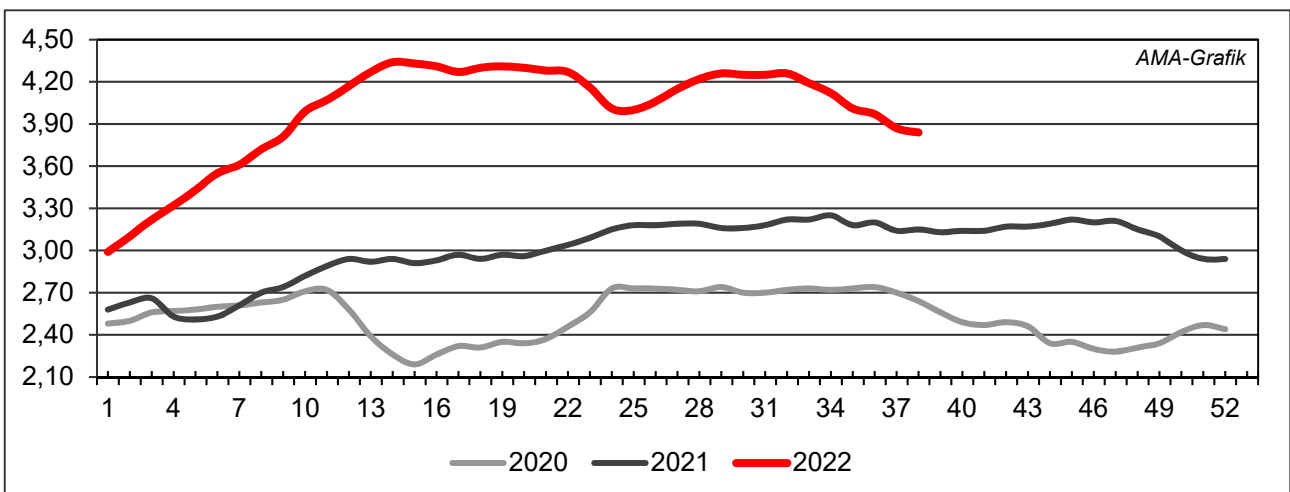
Quelle: AMA

### G) Schlachtkalbinnenpreise (E-P) in EUR/kg, exkl. USt.



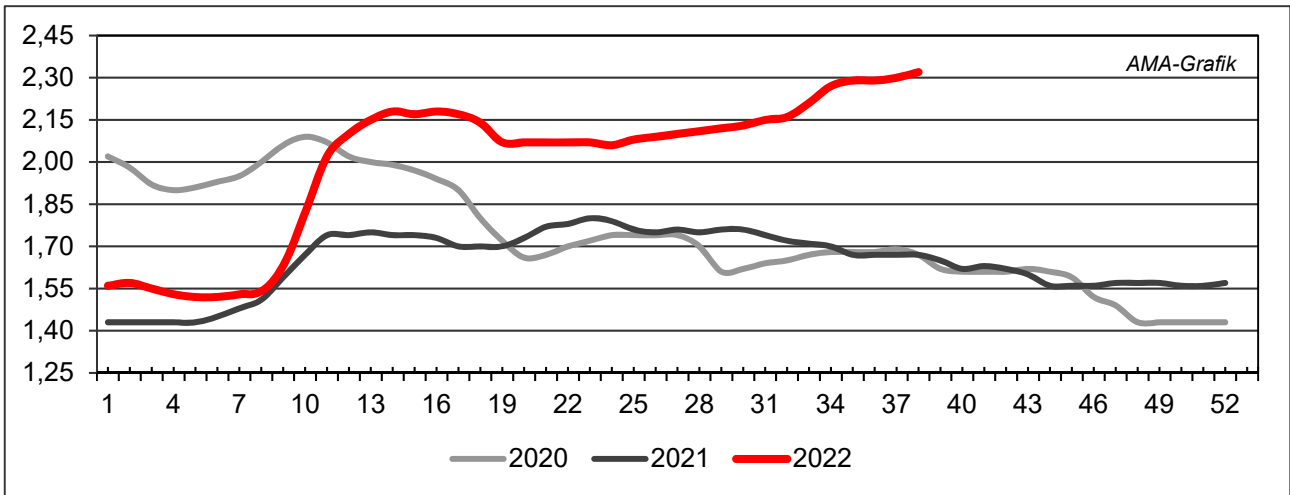
Quelle: AMA

### H) Schlachtkuhpreise (E-P) in EUR/kg, exkl. USt.



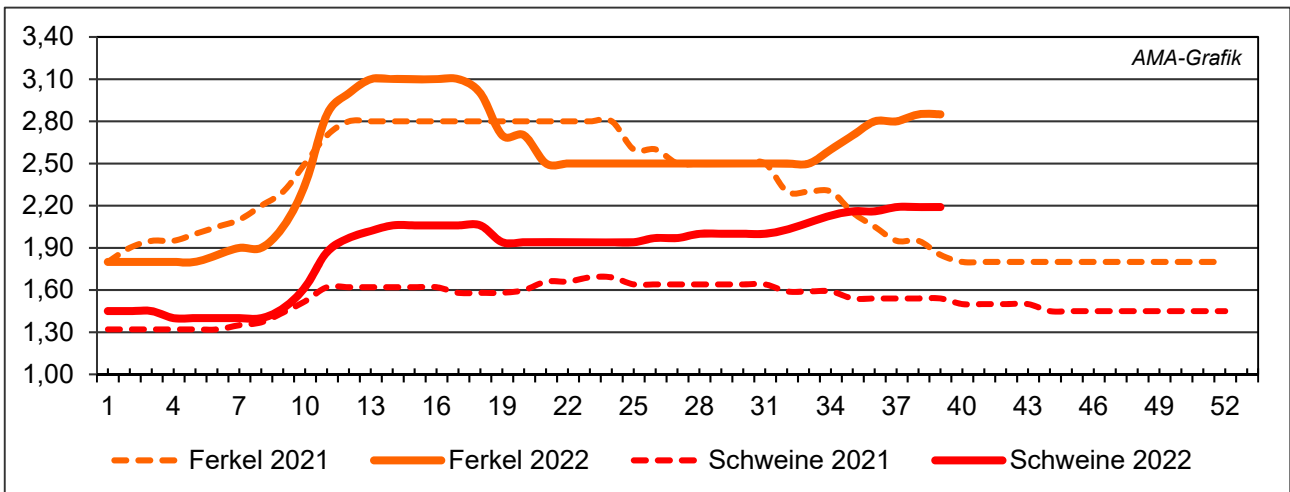
Quelle: AMA

**I) Schweinehälftenpreise (S-P) in EUR/kg, exkl. USt.**



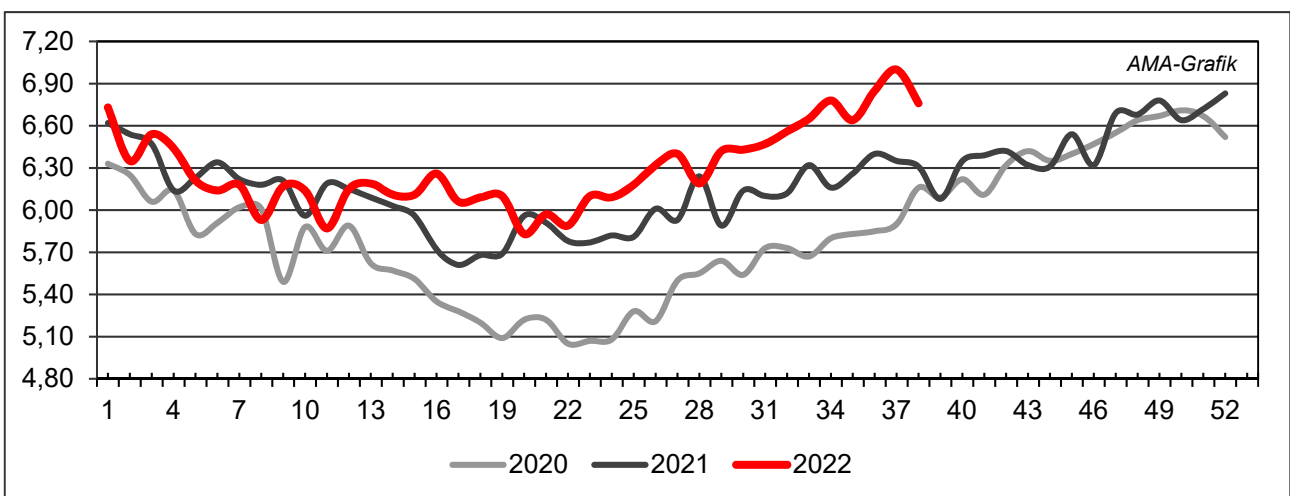
Quelle: AMA

**J) Vergleich der Notierungspreise für Ferkel bzw. Schweine in EUR/kg, exkl. USt.**



Quelle: Erzeugergemeinschaften

**K) Schlachtkälberpreise in EUR/kg, exkl. USt.**



Quelle: AMA

## V MARKT UND PREISE INTERNATIONAL

### L) EU-Preisspiegel für Schlachtvieh

#### 1) Rinder (EUR/100 kg Schlachtgewicht, kalt)

Woche bis:	Jungrinder R3			Jungstiere R3			Ochsen R3			Kühe O3			Kalbinnen R3		
	04.09.	11.09.	18.09.	04.09.	11.09.	18.09.	04.09.	11.09.	18.09.	04.09.	11.09.	18.09.	04.09.	11.09.	18.09.
Belgien	-	-	-	438,00	438,00	438,00	-	-	-	433,27	416,46	413,19	491,88	491,25	490,00
Bulgarien	-	-	-	-	-	-	-	-	-	357,94	345,52	318,50	-	-	-
Tschechien	-	-	-	444,36	455,96	448,65	-	-	-	370,20	371,87	375,01	409,56	400,33	411,22
Dänemark	527,47	524,17	520,00	528,95	518,25	511,12	549,92	530,49	540,84	488,48	484,90	480,33	531,10	527,26	526,05
Deutschland	-	-	-	509,48	510,25	510,90	509,22	506,62	512,81	440,01	433,05	429,82	514,90	514,03	509,75
Estland	-	-	-	-	-	-	-	-	-	449,93	451,05	441,45	-	483,35	-
Irland	473,93	476,01	464,57	465,75	462,27	462,13	478,99	477,02	473,84	433,74	431,90	427,80	482,24	480,70	476,78
Griechenland	-	-	-	392,50	392,50	392,50	-	-	-	220,00	220,00	220,00	400,00	400,00	400,00
Spanien	494,13	498,58	498,58	495,85	489,31	489,31	-	-	-	381,96	381,10	381,10	476,32	498,10	498,10
Frankreich	-	-	-	513,00	512,00	514,00	524,00	524,00	526,00	499,00	500,00	500,00	533,00	535,00	535,00
Kroatien	-	-	-	493,31	479,33	477,20	-	-	-	-	-	-	465,90	468,03	473,34
Italien	443,59	521,60	485,77	474,79	519,33	489,72	-	616,59	508,83	395,77	395,11	386,97	512,10	517,70	504,33
Zypern	-	-	-	-	-	-	-	-	-	-	-	-	-	-	-
Lettland	-	-	346,79	-	461,79	-	-	-	361,79	282,25	338,70	334,81	407,16	381,11	346,79
Litauen	-	-	-	423,09	431,15	412,68	-	-	-	390,15	389,48	405,79	399,30	398,59	431,36
Luxemburg	-	-	-	-	-	-	-	548,16	554,29	471,37	465,25	451,06	553,28	544,41	545,02
Ungarn	-	-	-	-	-	-	-	-	-	279,06	309,44	309,36	189,58	210,40	209,50
Malta	-	-	-	-	-	-	-	-	-	-	-	-	-	-	-
Niederlande	483,00	483,00	483,00	483,00	314,00	470,00	-	-	-	478,00	466,00	463,00	316,00	447,00	128,00
ÖSTERREICH	541,62	539,66	539,94	471,55	474,27	480,28	509,80	508,51	510,91	408,07	396,60	387,46	482,46	480,81	481,36
Polen	-	-	-	486,71	479,30	485,20	-	-	-	439,73	434,17	435,98	495,38	497,10	493,90
Portugal	-	442,86	482,43	467,83	477,88	485,10	501,05	-	450,00	352,74	332,70	344,06	465,56	466,40	470,89
Rumänien	-	-	-	-	-	-	-	-	-	384,56	374,79	373,25	-	384,00	449,86
Slowenien	-	-	-	423,57	425,62	426,44	-	-	-	335,87	340,46	346,05	399,97	376,82	405,11
Slowakei	-	-	-	472,90	474,02	473,86	-	-	-	234,55	238,73	223,90	-	-	-
Finnland	-	-	-	489,34	491,53	498,30	-	-	-	334,00	330,87	330,80	487,70	496,36	493,71
Schweden	530,09	530,47	527,54	522,79	521,59	519,02	533,09	521,59	512,09	473,92	478,13	478,02	514,46	516,64	513,12
<b>EU</b>	<b>493,33</b>	<b>497,43</b>	<b>498,33</b>	<b>498,74</b>	<b>496,36</b>	<b>498,22</b>	<b>490,76</b>	<b>489,11</b>	<b>487,16</b>	<b>444,65</b>	<b>440,73</b>	<b>439,32</b>	<b>504,40</b>	<b>508,17</b>	<b>506,12</b>

Quelle: [http://ec.europa.eu/agriculture/market-observatory/meat/beef/statistics\\_en.htm](http://ec.europa.eu/agriculture/market-observatory/meat/beef/statistics_en.htm), Europäische Kommission



## 2) Marktpreis für geschlachtete Schafe (EUR/100 kg)

	Woche bis:	28.08.2022	04.09.2022	11.09.2022	18.09.2022	Vorwoche ±
<b>SCHWERE LÄMMER</b>	Belgien	661,60	674,60	694,30	678,40	-15,90
	Deutschland	791,67	778,01	784,75	-	-
	Spanien	699,54	711,52	719,96	718,87	-1,09
	Frankreich	803,00	797,00	801,00	800,00	-1,00
	Kroatien	749,16	746,61	707,95	213,74	-494,21
	Irland	631,98	616,03	609,63	613,18	3,55
	Italien	603,00	602,00	602,00	602,00	0,00
	Zypern	468,00	468,00	469,00	471,00	2,00
	Lettland	532,31	568,83	583,99	565,99	-18,00
	Litauen	621,83	679,31	566,40	-	-
	Ungarn	-	730,91	748,42	-	-
	Niederlande	608,02	606,81	609,51	604,78	-4,73
	ÖSTERREICH	637,87	664,00	642,18	644,00	1,82
	Portugal	623,33	623,33	610,00	622,67	12,67
	Rumänien	386,14	393,28	-	384,78	-
	Slowenien	626,32	629,93	610,48	631,18	20,70
	Finnland	500,81	521,98	521,98	521,98	0,00
	Schweden	727,14	698,99	704,24	686,19	-18,05
	<i>EU</i>	<i>709,72</i>	<i>705,12</i>	<i>707,27</i>	<i>705,62</i>	<i>-1,65</i>
	<b>LEICHTE LÄMMER</b>	Bulgarien	823,74	813,01	709,06	719,82
Griechenland		701,40	-	-	-	-
Spanien		712,40	725,92	736,08	734,94	-1,14
Kroatien		859,34	838,10	854,23	212,68	-641,55
Italien		644,00	644,00	645,00	642,00	-3,00
Lettland		490,06	511,70	562,14	515,66	-46,48
Ungarn		783,00	-	806,05	-	-
Portugal		819,80	797,38	793,76	822,21	28,45
Slowenien		596,02	574,04	617,69	605,23	-12,46
<i>EU</i>	<i>700,98</i>	<i>706,67</i>	<i>711,56</i>	<i>707,47</i>	<i>-4,09</i>	

 Quelle: [http://ec.europa.eu/agriculture/sheep-goats/presentations/index\\_en.htm](http://ec.europa.eu/agriculture/sheep-goats/presentations/index_en.htm), Europäische Kommission

## 3) Schweine, Klasse S (EUR/100 kg Schlachtgewicht, kalt)

Woche bis:	28.08.2022	04.09.2022	11.09.2022	18.09.2022	Vorwoche ±
Belgien	200,72	205,52	205,17	209,27	4,10
Tschechien	200,12	208,57	209,27	210,56	1,30
Dänemark	185,68	189,58	189,74	190,01	0,27
Deutschland	215,29	217,28	219,78	221,81	2,03
Estland	192,13	195,19	196,49	197,09	0,60
Spanien	215,37	217,38	216,92	216,92	0,00
Frankreich	219,00	221,00	222,00	222,00	0,00
Kroatien	210,96	212,20	212,00	212,68	0,68
Irland	200,90	202,85	203,01	203,08	0,07
Lettland	213,25	218,87	217,70	221,72	4,02
Litauen	205,90	211,57	211,40	216,34	4,94
Luxemburg	212,88	215,88	217,42	221,07	3,65
Ungarn	207,88	217,55	216,93	216,95	0,03
Niederlande	184,05	184,83	184,84	185,75	0,91
ÖSTERREICH	233,04	234,65	233,36	235,12	1,76
Polen	210,64	214,74	217,70	220,28	2,58
Portugal	228,12	229,57	229,57	229,57	0,00
Rumänien	228,27	231,47	228,87	227,77	-1,10
Slowenien	238,55	240,48	241,80	246,25	4,45
Slowakei	206,69	212,23	215,38	216,85	1,47
Finnland	227,80	230,85	230,51	229,77	-0,74
Schweden	240,27	238,74	239,86	240,18	0,32
<i>EU</i>	<i>210,64</i>	<i>213,18</i>	<i>213,81</i>	<i>214,81</i>	<i>1,01</i>

 Quelle: [http://ec.europa.eu/agriculture/market-observatory/meat/pigmeat/statistics\\_en.htm](http://ec.europa.eu/agriculture/market-observatory/meat/pigmeat/statistics_en.htm), Europäische Kommission

## 4) Schweine, Klasse E (EUR/100 kg Schlachtgewicht, kalt)

Woche bis:	28.08.2022	04.09.2022	11.09.2022	18.09.2022	Vorwoche ±
Belgien	186,92	190,62	193,91	194,82	0,91
Bulgarien	206,71	211,39	213,15	217,29	4,14
Tschechien	195,62	204,05	205,20	205,06	-0,14
Dänemark	180,03	184,07	183,82	183,96	0,13
Deutschland	211,95	213,39	216,22	218,25	2,03
Estland	186,26	188,11	189,94	190,78	0,84
Spanien	211,11	212,60	211,43	211,43	0,00
Frankreich	211,00	214,00	214,00	214,00	0,00
Kroatien	205,90	210,73	210,67	213,74	3,07
Irland	200,44	202,49	202,55	202,51	-0,04
Zypern	234,69	233,93	234,24	240,70	6,46
Lettland	225,43	225,91	226,15	230,54	4,39
Litauen	207,18	214,11	214,04	216,99	2,95
Luxemburg	203,66	208,15	209,79	213,51	3,72
Ungarn	204,90	214,87	213,26	213,96	0,70
Niederlande	182,91	183,69	183,70	184,61	0,91
ÖSTERREICH	221,73	223,70	223,65	225,05	1,40
Polen	209,42	213,58	216,45	219,07	2,62
Portugal	227,57	230,12	230,12	230,12	0,00
Rumänien	223,12	227,77	225,98	227,16	1,19
Slowenien	222,53	223,57	222,12	227,94	5,82
Slowakei	207,08	214,99	212,43	216,35	3,92
Finnland	220,94	224,25	223,81	222,93	-0,88
Schweden	236,87	235,18	235,93	235,78	-0,15
<b>EU</b>	<b>206,72</b>	<b>209,35</b>	<b>210,41</b>	<b>211,63</b>	<b>1,22</b>

 Quelle: [http://ec.europa.eu/agriculture/market-observatory/meat/pigmeat/statistics\\_en.htm](http://ec.europa.eu/agriculture/market-observatory/meat/pigmeat/statistics_en.htm), Europäische Kommission

## 5) Ferkel (EUR/Stück)

Woche bis:	28.08.2022	04.09.2022	11.09.2022	18.09.2022	Vorwoche ±
Belgien	52,00	52,00	52,00	52,25	0,25
Dänemark	60,10	61,85	61,86	62,80	0,94
Deutschland	53,80	56,40	57,00	-	-
Spanien	49,15	50,45	51,14	51,14	0,00
Frankreich	38,50	40,50	41,75	42,75	1,00
Kroatien	52,84	52,82	52,67	52,64	-0,03
Italien	82,20	82,20	82,20	-	-
Lettland	47,02	48,24	54,88	40,98	-13,90
Ungarn	56,86	50,37	-	51,37	-
Niederlande	37,75	38,00	38,00	38,75	0,75
Portugal	45,00	45,00	45,00	45,00	0,00
Finnland	46,16	47,11	47,78	47,67	-0,11
Schweden	85,89	86,77	85,96	85,64	-0,32
<b>EU</b>	<b>52,09</b>	<b>53,36</b>	<b>53,88</b>	<b>54,02</b>	<b>0,14</b>

Quelle: [http://ec.europa.eu/agriculture/market-observatory/meat/pigmeat/statistics\\_en.htm](http://ec.europa.eu/agriculture/market-observatory/meat/pigmeat/statistics_en.htm), Europäische Kommission

## M) Preisentwicklung diverser Länder für Schlachtvieh

### 1) Deutschland gesamt: frei Schlachtstätte je kg SG in EUR ohne MwSt.

Woche bis:	04.09.2022	11.09.2022	18.09.2022	18.09.2022	Vorw. ±
Jungstiere U3	5,06	5,07	5,07	5,06	-0,01
Jungstiere R3	4,99	5,00	5,01	4,99	-0,02
Jungstiere O3	4,75	4,74	4,75	4,74	-0,01
Kalbinnen R3	5,05	5,04	5,00	5,00	0,00
Kühe R3	4,49	4,45	4,41	4,38	-0,03
Kühe O3	4,31	4,25	4,21	4,20	-0,01
Kälber E-P	5,28	5,40	5,35	5,23	-0,12
Schweine S	2,13	2,15	2,17	2,18	0,01
Schweine E	2,09	2,12	2,14	2,14	0,00
Lämmer, pauschal	7,63	7,69	-	-	-

Quelle: Bundesministerium für Ernährung, Landwirtschaft und Verbraucherschutz (BLE, Deutschland)

### 2) Preise frei Schlachtstätte in Bayern\*) (EUR/kg Schlachtgewicht)

Woche bis:	04.09.2022	11.09.2022	18.09.2022	25.09.2022	Vorw. ±
Jungstiere U3	5,07	5,10	5,08	5,07	-0,01
Jungstiere R3	5,03	5,05	5,02	5,01	-0,01
Jungstiere E-P	5,02	5,04	5,00	4,99	-0,01
Kalbinnen U3	5,06	5,03	4,98	4,97	-0,01
Kalbinnen R3	5,00	4,98	4,93	4,93	0,00
Kalbinnen E-P	4,89	4,89	4,82	4,80	-0,02
Kühe U3	4,72	4,67	4,63	4,63	0,00
Kühe R3	4,48	4,44	4,40	4,40	0,00
Kühe E-P	4,23	4,16	4,10	4,09	-0,01
Schweine E	2,08	2,13	2,14	2,14	0,00
Schweine S-P	2,10	2,14	2,16	2,16	0,00

\*) Abrechnung erfolgt bei Rindern und Schweinen nach Warmgewicht

Quelle: Bayerischer Bauernverband

### 3) Italien: Marktbericht Markt Modena - Preise in EUR/kg LG (exkl. USt.)

Nutzkälber/Einsteller	29.08.2022	05.09.2022	12.09.2022	19.09.2022	26.09.2022
Nutzkälber/Fleischrasse Extra Qual.	4,50-5,20	4,45-5,15	4,45-5,15	4,35-5,05	4,30-5,00
Nutzkälber/Fleischrasse	2,68-3,45	2,63-3,40	2,63-3,40	2,53-3,30	2,48-3,25
Einsteller/Limousin	3,56-3,69	3,58-3,71	3,58-3,71	3,58-3,71	3,58-3,71
Einsteller/Kreuzungen	3,46-3,57	3,48-3,59	3,48-3,59	3,48-3,59	3,48-3,59
Schlachtrinder/Jungstiere	29.08.2022	05.09.2022	12.09.2022	19.09.2022	26.09.2022
Limousin	3,53-3,60	3,56-3,63	3,56-3,63	3,56-3,63	3,56-3,63
Charolais u. Kreuzungen Extra Qual.	3,38-3,46	3,41-3,49	3,41-3,49	3,41-3,49	3,41-3,49
Schwarzbunte 1. Qual.	2,07-2,17	2,10-2,20	2,10-2,20	2,10-2,20	2,10-2,20
Schlachtrinder/Kalbinnen	29.08.2022	05.09.2022	12.09.2022	19.09.2022	26.09.2022
Limousin	3,50-3,55	3,50-3,55	3,54-3,59	3,54-3,59	3,54-3,59
Fleischrasse u. Kreuzungen	3,29-3,34	3,29-3,34	3,31-3,36	3,31-3,36	3,31-3,36

Quelle: www.borsamercimodena.it, Borsa Merci di Modena

**Marktbericht Markt Modena - Fleischpreise in EUR/kg**

<b>Jungstierfleisch/Hälften</b>	<b>29.08.2022</b>	<b>05.09.2022</b>	<b>12.09.2022</b>	<b>19.09.2022</b>	<b>26.09.2022</b>
Extra Qualität	6,78-6,98	6,88-7,08	6,88-7,08	6,88-7,08	6,88-7,08
1. Qualität	6,28-6,78	6,38-6,88	6,38-6,88	6,43-6,93	6,43-6,93
2. Qualität	5,88-6,23	5,98-6,33	5,98-6,33	5,98-6,33	5,98-6,33
<b>Kalbinnenfleisch/Hälften</b>	<b>29.08.2022</b>	<b>05.09.2022</b>	<b>12.09.2022</b>	<b>19.09.2022</b>	<b>26.09.2022</b>
Extra Qualität	6,60-6,77	6,60-6,77	6,70-6,87	6,70-6,87	6,70-6,87
1. Qualität	6,09-6,39	6,09-6,39	6,15-6,45	6,15-6,45	6,15-6,45
2. Qualität	5,89-6,09	5,89-6,09	5,95-6,15	5,95-6,15	5,95-6,15

Quelle: www.borsamermodena.it, Borsa Merci di Modena

**4) Italien: Richtpreis Schlachtschweine in EUR/kg**

<b>Notierung vom:</b>	<b>08.09.2022</b>	<b>15.09.2022</b>	<b>22.09.2022</b>
Schlachtschweine 130 - 144 kg LG	1,75	1,76	1,78

Quelle: www.listinicum.it, Commissione Unica Nazionale

**5) Niederlande: Schweine und Ferkel in EUR/kg**

<b>Woche bis:</b>	<b>18.09.2022</b>	<b>25.09.2022</b>	<b>02.10.2022</b>
Vion, ab Hof, inkl. USt., in EUR/kg SG Basispreis 56 % MFA, Typ A, 78 - 100 kg	2,07	2,07	2,07
Ferkel (BestPigletPrice), EUR/Stück	46,50	46,50	46,50

Quelle: VDE Varkenshandel

**6) Dänemark: Produzentenpreise**

<b>Woche bis:</b>	<b>18.09.2022</b>	<b>25.09.2022</b>	<b>02.10.2022</b>
Schlachtschweine, 61 % MFA in EUR/kg	1,66	1,66	1,66

Quelle: Danish Crown

**7) Frankreich: Schweine in EUR/kg SG, ab Hof**

<b>Woche bis:</b>	<b>18.09.2022</b>	<b>25.09.2022</b>	<b>02.10.2022</b>
Bretagne, 56 % Fleischanteil Montag	2,036	2,044	2,051
Donnerstag	2,042	2,049	-

Quelle: www.marche-porc-breton.com, Marché du Porc Breton

**8) Spanien: Mercolleida, Notierungen in EUR**

<b>Notierung vom:</b>	<b>08.09.2022</b>	<b>15.09.2022</b>	<b>22.09.2022</b>
Schweine in EUR/kg LG (Cerdo Selecto)	1,73	1,73	1,73
Ferkel (20 kg) in EUR/Stück (Precio Base Lleida)	44,50	46,00	46,00

Quelle: ANAFRIC



Der Marktbericht Vieh und Fleisch erscheint wöchentlich.

Dieser Bericht ist auf der Webseite der  
Agrarmarkt Austria ([www.ama.at](http://www.ama.at)) im Internet verfügbar.

Die nächste Ausgabe wird voraussichtlich am 6. Oktober 2022 erscheinen.

### **Impressum**

Informationen gemäß § 5 E-Commerce Gesetz und Offenlegung gemäß § 25 Mediengesetz

Medieninhaber, Herausgeber, Vertrieb: Agrarmarkt Austria

Redaktion: GB I/Abt. 3 – Referat 08

Dresdner Straße 70

1200 Wien

UID-Nr.: ATU16305503

Telefon: +43 50 3151-248

Fax: +43 50 3151-396

E-Mail: [preismeldungen@ama.gv.at](mailto:preismeldungen@ama.gv.at)

Vertretungsbefugt:

Dipl.-Ing. Günter Griesmayr, Vorstandsvorsitzender und Vorstand für den Geschäftsbereich II

Dr. Richard Leutner, Vorstand für den Geschäftsbereich I

Die Agrarmarkt Austria ist eine gemäß § 2 AMA-Gesetz 1992, BGBl. Nr. 376/1992, eingerichtete juristische Person öffentlichen Rechts, deren Aufgaben im § 3 festgelegt sind. Sie unterliegt gemäß § 25 AMA-Gesetz der Aufsicht der Bundesministerin für Landwirtschaft, Regionen und Tourismus.

Hersteller: Eigendruck

Bildnachweis: [www.pixabay.com](http://www.pixabay.com)

Verlagsrechte: Die in dieser Broschüre veröffentlichten Beiträge sind urheberrechtlich geschützt. Alle Rechte sind vorbehalten. Nachdruck und Auswertung der von der AGRARMARKT AUSTRIA erhobenen Daten sind mit Quellenangabe gestattet. Alle Angaben ohne Gewähr.

Im Sinne des Gleichheitsgrundsatzes haben die Ausführungen in gleicher Weise für alle Geschlechter Geltung.