



AMA
AgrarMarkt Austria

Dresdner Straße 70, 1200 Wien

K-Ö
Gemäß des § 3 Abs. 1 Z 1 des AMA-Gesetzes 1992 (BGBl. Nr. 376/1992 i. d. g. F.)
Quality Austria - Zertifiziertes Qualitätsmanagement-System nach ONORM EN ISO 9001 REG. Nr. 01537/0
CIS - Zertifiziertes Informationssicherheits-Managementsystem nach ISO/IEC 27001 REG Nr. 35/0

www.ama.at



Marktbericht

VIEH UND FLEISCH | 33. Woche | 10.08.2015 – 16.08.2015

33. AUSGABE 2015

Marktübersicht

Preisbericht Österreich

Markt Österreich

Markt und Preise international

I N H A L T

I.....	MARKTÜBERSICHT.....	3
II.....	PREISBERICHT ÖSTERREICH.....	4
	A) Preisbericht	4
	B) Preisbericht – Zukauf EU	7
III.....	MARKT ÖSTERREICH.....	8
	C) Daten aus der Rinderdatenbank.....	8
	D) Vermarktung von Nutzkälbern und Einstellrindern in Österreich.....	9
	E) Zuchtrinderverkäufe	9
IV.....	GRAFIK ÖSTERREICH.....	10
	F) Schlachtstierpreise (E-P)	10
	G) Schlachtkalbinnenpreise (E-P)	10
	H) Schlachtkuhpreise (E-P)	10
	I) Schweinehälftenpreise (S-P)	11
	J) Vergleich der Notierungspreise für Ferkel bzw. Schweine	11
	K) Schlachtkälberpreise.....	11
V.....	MARKT UND PREISE INTERNATIONAL	12
	L) EU-Preisspiegel für Schlachtvieh.....	12
	M) Preisentwicklung diverser Länder für Schlachtvieh	16

I MARKTÜBERSICHT

Schlachtrinderpreise weitgehend stabil

Der durchschnittliche Auszahlungspreis der Schlachthöfe (E-P) für Jungtiere blieb in der Berichtswoche unverändert. Es kam zu einem Preis von EUR 3,75 je kg. Dieser lag um 4,7 % über dem Niveau des Vorjahres.

Für Schlachtkühe wurde um 2 Cent je kg mehr bezahlt. Der Preis lag bei EUR 2,80 je kg und um 2,9 % über dem Vorjahresniveau.

Der Preis für Kalbinnen stieg in der Berichtswoche um 1 Cent je kg. Dieser Durchschnittspreis lag bei EUR 3,59 je kg und um 1,1 % über der Linie des Vorjahres.

Bei Schlachtkälbern sank der Preis um 6 Cent auf EUR 5,45 je kg. Im Vergleich zur Vorjahreswoche ergab das ein Plus von 0,4 %.

Preiserwartungen für die 34. KW:

Laut Österreichischer Rinderbörse ist das Angebot an heimischen Jungtieren leicht rückläufig und die Nachfrage stabil. Mit der Schlachthofwirtschaft wurde keine Einigung über die Preise für Jungtiere und Ochsen erzielt. Bei Schlachtkühen steht ein regional stark unterschiedliches Angebot zur Verfügung. Die Preise geben etwas nach, bei schwächeren Qualitäten fällt der Rückgang stärker aus. Der Inlandsmarkt kann weiterhin kaum mit Schlachtkälbern versorgt werden, die Preise ziehen an.

EU-weit präsentiert sich der Rindfleischmarkt nach wie vor weitestgehend ausgeglichen. In einigen Ländern verursachen die Folgen der Trockenheit noch immer ein uneinheitliches Angebot. Die Preise für Jungtiere, Kalbinnen und Kühe guter Qualität bleiben stabil. Bei schwächeren Kuhqualitäten wird regional von Preisabschlägen berichtet.

Reibungsloser Schweineabsatz

Der Durchschnittspreis (S-P) für Schlachtschweine blieb in der Berichtswoche unverändert. Dieser lag bei EUR 1,48 je kg und um 12,4 % unter dem Vorjahrespreis. Laut Österreichischer Schweinebörse konnte das Angebot an schlachtreifen Schweinen reibungslos auf dem heimischen Markt platziert werden. Einzelne Fleischunternehmer berichteten, dass Grillartikel wieder gefragter waren als zuletzt. Erste Versuche, in diesem Sortiment Preisverbesserungen zu erzielen, wurden gestartet. Vor diesem Hintergrund konnte mit den Abnehmern eine Einigung auf einen unveränderten Preis erzielt werden. Die Mastschweine-Notierung beträgt somit im Zeitraum 20. bis 26. August weiterhin EUR 1,41 je kg.

Der Preis für Zuchtsauen sank in der Berichtswoche um 1 Cent auf EUR 1,00 je kg. Im Vergleich zu 2014 ergab sich ein Minus von 18 %.

Ferkelnotierung konstant

Der Ferkelabsatz gestaltete sich in Österreich noch nicht völlig unproblematisch, aber deutlich entspannter als z.B. in Deutschland. Angebot und Nachfrage passten relativ gut zusammen, eine vollständige Markträumung war dennoch nicht möglich. Die Ferkelnotierung bleibt in der 34. Kalenderwoche konstant bei EUR 1,85 je kg.

EU-Schweinemarkt weiter unter Druck

Obwohl sich die Schweinemärkte in der EU überwiegend ausgeglichen präsentierten, standen die Preise unter Druck. Verantwortlich dafür waren die nach wie vor schwachen Fleischgeschäfte und die Hauspreise der führenden deutschen Schlachtkonzerne. Die Notierungen tendierten daher meist seitwärts bis abwärts, nur Italien verzeichnete entgegen dem europaweiten Trend erneut einen Anstieg. Nachdem die französische Leitnotierung in der Vorwoche ausgesetzt werden musste, fand am 18. August wieder eine Schweineauktion am Marché du Porc Breton in Plérin statt. Die erzielten EUR 1,389 je kg bedeuteten ein Minus von 1,5 Cent gegenüber der letzten Notierung. Da erneut wichtige Abnehmer fehlten, blieb fast ein Drittel der angebotenen Tiere ohne Käufer. Auf dem deutschen Schweinemarkt zahlten maßgebliche Schlachtunternehmen weiterhin niedrigere Hauspreise. Der Vereinigungspreis für Schlachtschweine gibt nochmals um 1 Cent nach und liegt ab 20. August bei EUR 1,36 je kg.

II PREISBERICHT ÖSTERREICH

A) Preisbericht für die 33. Woche, 10. August 2015 bis 16. August 2015

1) Frei Rampe Preise (EUR/kg, exkl. USt) und Umsatzmengen (Stück) der meldepflichtigen Schlachthöfe

Österreich ¹⁾	32. Woche 2015		33. Woche 2015		Vorwoche ±	33. KW 14
	EUR/kg	Stück	EUR/kg	Stück	EUR/kg	EUR/kg
Jungstiere U3	3,80	536	3,82	601	0,02	3,63
Jungstiere R3	3,73	197	3,76	199	0,03	3,57
Jungstiere E-P	3,75	2.689	3,75	2.793	0,00	3,58
Ochsen U3	4,24	5	4,05	30	-0,19	3,89
Ochsen R3	3,76	17	4,01	50	0,25	3,70
Ochsen E-P	3,82	76	3,98	183	0,16	3,73
Kühe R3	2,96	290	2,98	363	0,02	2,89
Kühe O3	2,68	114	2,74	130	0,06	2,69
Kühe E-P	2,78	2.147	2,80	2.534	0,02	2,72
Kalbinnen U3	3,73	155	3,71	232	-0,02	3,70
Kalbinnen R3	3,64	217	3,60	213	-0,04	3,56
Kalbinnen E-P	3,58	659	3,59	819	0,01	3,55
Schweine S ²⁾	1,53	39.417	1,53	39.411	0,00	1,74
Schweine E ²⁾	1,41	22.471	1,41	22.908	0,00	1,61
Schweine U ²⁾	1,20	1.481	1,21	1.452	0,01	1,41
Schweine S-P ²⁾	1,48	63.384	1,48	63.797	0,00	1,69
Z-Sauen	1,01	1.045	1,00	1.088	-0,01	1,22
Kälber E-P ³⁾	5,51	356	5,45	286	-0,06	5,43
Jungrinder E-P ³⁾	4,49	322	4,47	253	-0,02	4,21

Quelle: AMA

Niederösterreich	32. Woche 2015		33. Woche 2015		Vorwoche ±	33. KW 14
	EUR/kg	Stück	EUR/kg	Stück	EUR/kg	EUR/kg
Jungstiere U3	3,79	113	3,78	136	-0,01	3,62
Jungstiere R3	3,72	62	3,74	54	0,02	3,55
Jungstiere E-P	3,73	626	3,73	696	0,00	3,58
Ochsen U3	-	-	-	-	-	-
Ochsen R3	-	-	-	-	-	-
Ochsen E-P ⁴⁾	-	-	-	-	-	-
Kühe R3	2,96	65	2,97	80	0,01	2,80
Kühe O3	2,71	28	2,69	22	-0,02	2,67
Kühe E-P	2,78	416	2,80	522	0,02	2,69
Kalbinnen U3	3,61	18	3,65	50	0,04	3,71
Kalbinnen R3	3,50	44	3,50	47	0,00	3,63
Kalbinnen E-P	3,50	110	3,49	179	-0,01	3,63
Schweine S ²⁾	1,56	7.798	1,56	6.889	0,00	1,74
Schweine E ²⁾	1,44	3.034	1,44	3.501	0,00	1,61
Schweine U ²⁾	1,22	188	1,24	278	0,02	1,41
Schweine S-P ²⁾	1,52	11.020	1,51	10.671	-0,01	1,69
Z-Sauen	1,03	185	0,98	192	-0,05	1,19
Kälber E-P ³⁾	-	-	-	-	-	-
Jungrinder E-P ³⁾	-	-	-	-	-	-

Quelle: AMA

Frei Rampe Preise (EUR/kg, exkl. USt) und Umsatzmengen (Stück) der meldepflichtigen Schlachthöfe

	32. Woche 2015		33. Woche 2015		Vorwoche ±	33. KW 14
	EUR/kg	Stück	EUR/kg	Stück	EUR/kg	EUR/kg
Oberösterreich						
Jungstiere U3	3,80	301	3,84	312	0,04	3,64
Jungstiere R3	3,74	102	3,79	95	0,05	3,59
Jungstiere E-P	3,76	1.448	3,77	1.439	0,01	3,59
Ochsen U3	-	-	-	-	-	-
Ochsen R3	-	-	-	-	-	-
Ochsen E-P ⁴⁾	-	-	-	-	-	-
Kühe R3	2,94	142	2,98	137	0,04	2,94
Kühe O3	2,64	43	2,81	56	0,17	2,68
Kühe E-P	2,84	875	2,83	964	-0,01	2,75
Kalbinnen U3	3,73	86	3,72	125	-0,01	3,71
Kalbinnen R3	3,68	125	3,64	121	-0,04	3,56
Kalbinnen E-P	3,62	355	3,63	442	0,01	3,55
Schweine S ²⁾	1,54	13.342	1,54	13.478	0,00	1,75
Schweine E ²⁾	1,42	8.285	1,42	8.592	0,00	1,63
Schweine U ²⁾	1,23	534	1,23	494	0,00	1,44
Schweine S-P ²⁾	1,49	22.165	1,49	22.570	0,00	1,70
Z-Sauen	1,02	477	1,01	474	-0,01	1,23
Kälber E-P ³⁾	-	-	-	-	-	-
Jungrinder E-P ³⁾	-	-	-	-	-	-

Quelle: AMA

	32. Woche 2015		33. Woche 2015		Vorwoche ±	33. KW 14
	EUR/kg	Stück	EUR/kg	Stück	EUR/kg	EUR/kg
Steiermark						
Jungstiere U3	3,76	49	3,77	61	0,01	3,62
Jungstiere R3	3,60	9	3,74	17	0,14	3,53
Jungstiere E-P	3,74	305	3,75	293	0,01	3,58
Ochsen U3	-	-	-	-	-	-
Ochsen R3	-	-	-	-	-	-
Ochsen E-P ⁴⁾	-	-	-	-	-	-
Kühe R3	2,97	30	3,04	40	0,07	2,96
Kühe O3	-	-	2,67	15	-	2,71
Kühe E-P	2,81	204	2,84	249	0,03	2,80
Kalbinnen U3	3,65	22	3,66	32	0,01	3,61
Kalbinnen R3	3,59	16	3,54	16	-0,05	3,54
Kalbinnen E-P	3,60	54	3,58	72	-0,02	3,52
Schweine S ²⁾	1,51	17.300	1,51	17.629	0,00	1,72
Schweine E ²⁾	1,38	10.631	1,39	10.267	0,01	1,60
Schweine U ²⁾	1,18	733	1,18	658	0,00	1,40
Schweine S-P ²⁾	1,46	28.674	1,46	28.571	0,00	1,67
Z-Sauen	0,99	359	0,99	403	0,00	1,22
Kälber E-P ³⁾	-	-	-	-	-	-
Jungrinder E-P ³⁾	-	-	-	-	-	-

1) Inkl. Salzburg und Kärnten, aus Datenschutzgründen können diese Preise und Umsatzmengen nicht veröffentlicht werden.

2) Abrechnung erfolgt nach Warmgewicht.

3) Inkl. Tirol und Vorarlberg, aus Datenschutzgründen können Bundesländerpreise und Umsatzmengen nicht veröffentlicht werden.

4) Aus Datenschutzgründen können Bundesländerwerte der einzelnen Qualitätsklassen nicht veröffentlicht werden.

Quelle: AMA

2) Notierungspreise in EUR/kg (exkl. USt.):

Schweinebörse Österreich	06.08. – 12.08. 2015	13.08. – 19.08. 2015	20.08. – 26.08. 2015
Mastschw. 56% MFA (notiert frei Rampe)	1,41	1,41	1,41
Zuchten (notiert frei Rampe)	1,10	1,10	1,10

EZG Gut Streitdorf	31. Woche 2015	32. Woche 2015	33. Woche 2015	34. Woche 2015
ÖHYB-Ferkel bis 25 kg	1,85	1,85	1,85	1,85

Quelle: Erzeugergemeinschaften

3) Schafpreise in EUR/kg (exkl. USt.) für Frischware:

	30. Woche 2015	31. Woche 2015	32. Woche 2015	33. Woche 2015
Schlachtlämmer (17-22 kg SG)	5,38	5,44	5,35	5,37

Quelle: AMA

4) Verkaufspreise der Österr. Schaf- und Ziegenbörse in EUR/kg (exkl. USt.) für die 33. Woche 2015:

Lebendpreis	Stück	Gesamtgewicht	Durchschnittspreis
Lämmer Kategorie I	250	12.327,00	2,35
Lämmer Kategorie I (Bio)	-	-	-
Lämmer Kategorie II / III	6	275,00	1,70
Lämmer Kategorie II / III (Bio)	-	-	-
Altschafe / Altwidder	13	866	0,52
Altziegen / Altböcke	6	321,10	0,16
Kitze	3	54,00	1,85
Kitze (Bio)	8	233,00	2,10
Fleischpreise	Stück	Gesamtgewicht	Durchschnittspreis
Lämmer Kategorie I	121	2.472,18	5,44
Lämmer Kategorie I (Bio)	229	4.526,16	5,62
Lämmer Kategorie II / III	14	261,26	5,85
Altschafe / Altwidder	-	-	-
Kitze	-	-	-
Kitze (Bio)	-	-	-

Quelle: Österreichische Schaf- und Ziegenbörse reg. Gen. m. b. H.

5) Preis- bzw. Markterwartungen für Schlachtrinder in EUR/kg, exkl. USt.:

	33. Woche 2015	34. Woche 2015
Jungstiere HK R2/3	3,47	*)
Kalbin HK R2/3	3,22	3,22
Kuh HK R2/3	2,50	2,45
Schlachtkälber HK R2/3	5,45	5,55

*) Notierung ausgesetzt

Quelle: www.rinderboerse.at

6) Marktpreise für Futtermittelmischungen in EUR/100kg ohne USt. – frei Betrieb:

	Mai 2015	Juni 2015	± Vormonat	Juni 2014
Rinderfutter (18% Eiweiß, Energiestufe 4)	25,14	25,17	0,03	27,46
Schweinemastfutter (Alleinfutter)	25,11	25,28	0,17	27,59

Quelle: AMA

B) Preisbericht – Zukauf EU* für 1. Juni 2015 bis 28. Juni 2015
1) Preise (EUR/kg, exkl. USt.) und Umsatzmengen (Stück) der meldepflichtigen Schlachthöfe

	Mai 2015		Juni 2015		± Vormonat	Juni 2014
	EUR/kg	Stück	EUR/kg	Stück	EUR/kg	EUR/kg
Deutschland						
Stierfleisch E-P	2,87	4	2,70	1	-0,17	-
Kühe E-P	2,16	1	-	-	-	2,73
Kalbinnen E-P	3,40	1	2,33	1	-1,07	-
Schweine S-P **	1,43	30.793	1,48	37.068	0,05	1,73
Slowenien						
Jungstiere E-P	3,35	289	3,37	292	0,02	3,37
Stierfleisch E-P	3,16	30	3,25	54	0,09	3,20
Kühe E-P	2,79	967	2,77	774	-0,02	2,68
Kalbinnen E-P	3,38	247	3,44	281	0,06	3,34
Schweine S-P **	1,37	643	1,47	1.251	0,10	1,74
Tschechien						
Jungstiere E-P	3,41	1.756	3,42	2.077	0,01	3,29
Stierfleisch E-P	3,23	326	3,28	355	0,05	3,13
Kühe E-P	2,81	1.404	2,83	1.235	0,02	2,74
Kalbinnen E-P	3,04	359	3,26	306	0,22	3,12
Schweine S-P **	1,33	2.099	1,37	1.180	0,04	1,70
Slowakei						
Jungstiere E-P	3,21	111	3,30	90	0,09	3,11
Stierfleisch E-P	3,03	35	3,18	6	0,15	3,16
Kühe E-P	2,70	259	2,60	209	-0,10	2,55
Kalbinnen E-P	2,79	65	2,93	91	0,14	2,65
Schweine S-P **	1,35	2.893	1,44	3.139	0,09	-
Ungarn						
Jungstiere E-P	3,41	572	3,29	579	-0,12	3,19
Stierfleisch E-P	3,20	92	3,14	182	-0,06	2,80
Kühe E-P	2,89	256	2,88	282	-0,01	2,73
Kalbinnen E-P	3,35	175	3,35	222	0,00	3,27
Schweine S-P **	1,39	3.158	1,43	3.507	0,04	1,70
Dänemark						
Kühe E-P	2,74	1	-	-	-	2,02
Schweine S-P **	-	-	1,37	6	-	1,67
Kroatien						
Jungstiere E-P	2,72	21	-	-	-	3,30
Stierfleisch E-P	2,89	9	-	-	-	-
Kühe E-P	2,85	446	2,86	291	0,01	2,82
Kalbinnen E-P	3,26	80	3,41	63	0,15	3,21
Schweine S-P **	-	-	1,44	605	-	-
Rumänien						
Jungstiere E-P	-	-	3,28	9	-	3,28
Stierfleisch E-P	-	-	2,88	1	-	-
Kühe E-P	2,59	11	2,89	2	0,30	2,78
Kalbinnen E-P	3,16	14	3,10	9	-0,06	3,29
Niederlande						
Schweine S-P **	1,39	700	1,48	141	0,09	-
Luxemburg						
Kühe E-P	2,45	3	-	-	-	-

* Schlachttiere wurden aus EU-Staaten lebend zugekauft und in Österreich geschlachtet.

** Abrechnung erfolgt nach Warmgewicht.

Quelle: AMA

III MARKT ÖSTERREICH

C) Daten aus der Rinderdatenbank

2015		Jän.	Feb.	März	April	Mai	Juni	Juli	Aug.	Sept.	Okt.	Nov.	Dez.	Jahr								
Schlachtungen bis 8 Monate																						
AT ¹⁾	♂	3.397	3.438	5.101	3.397	3.468	3.489							22.290								
	♀	2.073	2.126	3.332	2.162	2.359	1.898							13.950								
andere Länder ²⁾	♂	3	0	2	1	2	1							9								
	♀	0	0	1	1	0	0							2								
Schlachtungen über 8 Monate																						
AT ¹⁾	♂	20.871	19.083	23.626	21.711	20.377	22.413							128.081								
	♀	21.449	19.109	22.299	19.833	18.377	17.625							118.692								
andere Länder ²⁾	♂	5.769	5.160	5.603	5.703	4.633	5.049							31.917								
	♀	4.806	4.261	4.633	4.730	3.981	4.101							26.512								
Schlachtungen gesamt																						
AT ¹⁾	♂	24.268	22.521	28.727	25.108	23.845	25.902							150.371								
	♀	23.522	21.235	25.631	21.995	20.736	19.523							132.642								
	gesamt	47.790	43.756	54.358	47.103	44.581	45.425							283.013								
andere Länder ²⁾	♂	5.772	5.160	5.605	5.704	4.635	5.050							31.926								
	♀	4.806	4.261	4.634	4.731	3.981	4.101							26.514								
	gesamt	10.578	9.421	10.239	10.435	8.616	9.151							58.440								
Versendungen und Exporte von Lebendrindern in Stück																						
in andere Länder	♂	6.019	3.599	6.287	4.981	4.602	3.891							29.379								
	♀	3.059	1.871	3.555	3.077	3.433	2.091							17.086								
Zugänge und Importe von Lebendrindern in Stück																						
andere Länder	♂	21	29	19	32	52	100							253								
	♀	60	64	37	61	194	177							593								
Schlachtungen gesamt, getrennt nach Herkunftsländern für Jänner bis Juni 2015																						
	CH	CZ	DE	DK	EE	EL	FR	HR	HU	IE	IT	LT	LU	LV	NL	PL	RO	SE	SI	SK	UK	ges.
♂	7	15.863	176	3	1	0	15	1.715	5.292	0	5	0	3	5	22	2	264	0	4.911	3.642	0	31.926
♀	9	13.037	208	19	0	1	22	1.422	4.395	0	12	0	8	5	17	2	216	0	4.055	3.083	3	26.514
gesamt	16	28.900	384	22	1	0	37	3.137	9.687	0	17	0	11	10	39	4	480	0	8.966	6.725	3	58.439
in %	0,03	49,45	0,66	0,04	0,00	0,00	0,06	5,37	16,58	0,00	0,03	0,00	0,02	0,02	0,07	0,01	0,82	0,00	15,34	11,51	0,01	100,00

1) Geburt und Schlachtung der Rinder in Österreich

2) Geburt der Rinder nicht in Österreich, geschlachtet in Österreich; 2014 wurden 98,98% der Rinder direkt zur Schlachtung nach Österreich verbracht; 1,02% der Rinder wurden bereits vor der Schlachtung in Österreich gehalten.

AT= Österreich, ♂= männlich, ♀=weiblich, BE= Belgien, BG= Bulgarien, CH= Schweiz, CZ= Tschechien, DE= Deutschland, DK= Dänemark, EE= Estland, EL= Griechenland, ES= Spanien, FR= Frankreich, HR= Kroatien, HU= Ungarn, IE= Irland, IT= Italien, LT= Litauen, LU= Luxemburg, LV= Lettland, NL= Niederlande, PL= Polen, PT= Portugal, RO= Rumänien, SE= Schweden, SI= Slowenien, SK= Slowakei, UK= Vereinigtes Königreich

Quelle: AMA

D) Vermarktung von Nutzkälbern und Einstellrindern in Österreich

1) Nutzkälber, Woche 33

	STIERKÄLBER			KUHKÄLBER		
	Stück	Ø Gewicht	Ø Preis/kg*)	Stück	Ø Gewicht	Ø Preis/kg*)
Fleckvieh	505	102,07	4,86	83	93,76	3,24
Braunvieh	2	85,00	1,51	-	-	-
Kreuzungen	12	114,50	4,85	11	95,82	3,73
Schwarzbunte	1	75,00	1,60	-	-	-
Insgesamt	520	102,23	4,85	94	94,00	3,29
Differenz gegenüber der Vorwoche			-0,37	-0,68		

*) Nettopreise in EUR (exkl. USt.), bis max. 150 kg

Quelle: Zuchtverbände, Nutzkälbermärkte

2) Einstellrinder, Woche 33

	FLECKVIEH			FLEISCHRASSE+KR		
	Stück	Ø Gewicht	Ø Preis/kg*)	Stück	Ø Gewicht	Ø Preis/kg*)
Insgesamt	17	201,94	3,33	-	-	-
Differenz gegenüber der Vorwoche			-	-		

*) Nettopreise in EUR (exkl. USt.)

Quelle: Zuchtverbände, Nutzkälbermärkte

E) Zuchtrinderverkäufe

1) Versteigerungen, Nettopreise

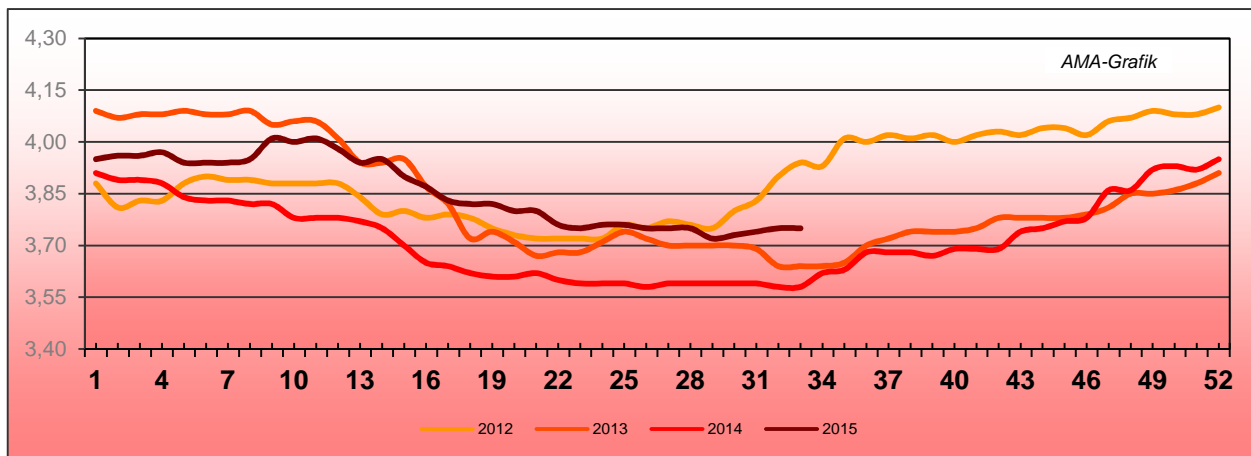
Ried, am 4. August 2015

	Rasse	Stückanzahl		Durchschnittspreis
		aufgetrieben	verkauft	
Stiere	Fleckvieh	-	4	2.563,00
Erstlingskühe	Fleckvieh	-	34	1.837,00
Kalbinnen	Fleckvieh	-	157	2.233,00
Zuchtkälber weibl.	Fleckvieh	-	97	656,00

Quelle: EZG Fleckviehzuchtverband Inn- und Hausruckviertel

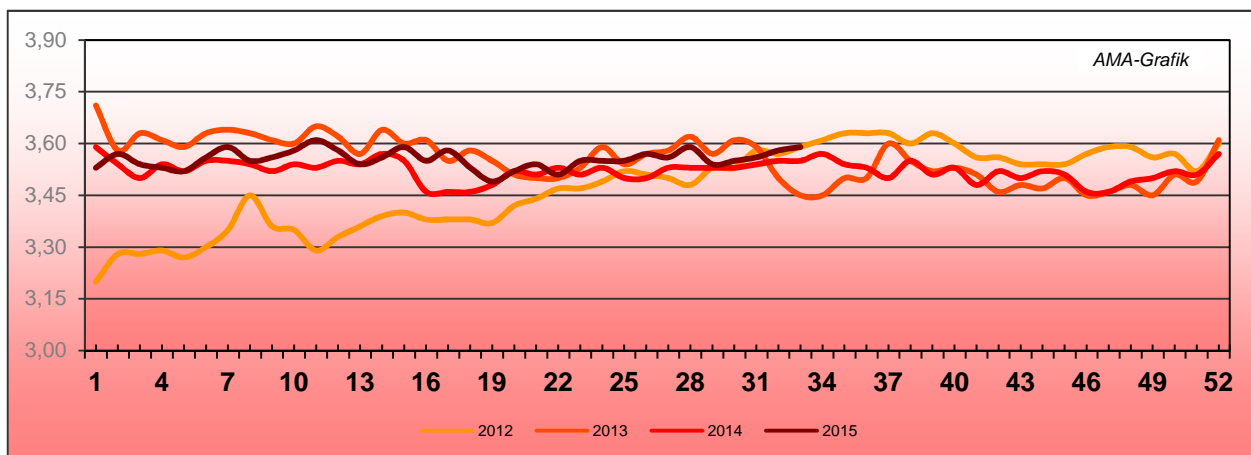
IV GRAFIK ÖSTERREICH

F) Schlachtstierpreise (E-P) in EUR/kg, exkl. USt.



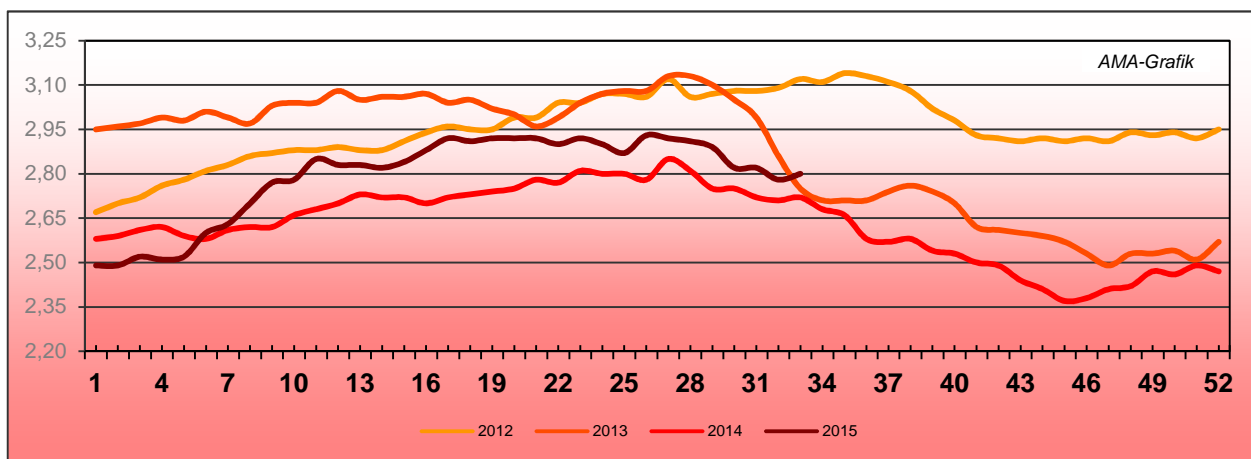
Quelle: AMA

G) Schlachtkalbinnenpreise (E-P) in EUR/kg, exkl. USt.



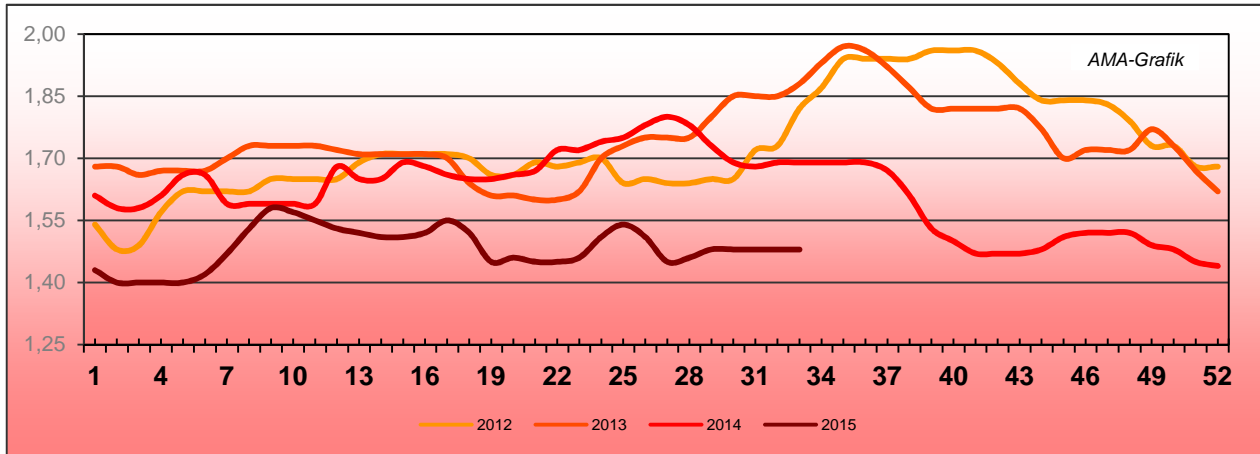
Quelle: AMA

H) Schlachtkuhpreise (E-P) in EUR/kg, exkl. USt.



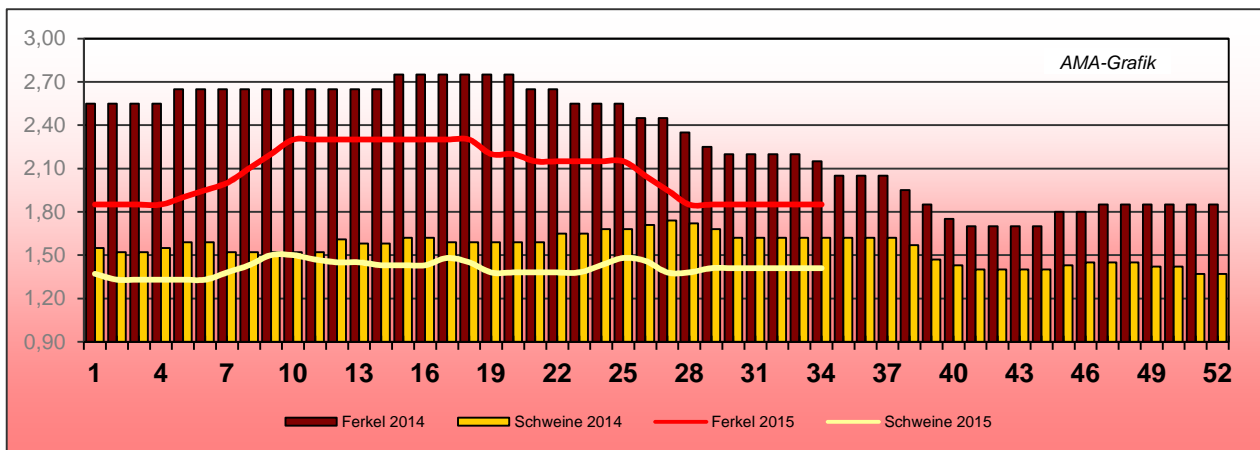
Quelle: AMA

I) Schweinehälftenpreise (S-P) in EUR/kg, exkl. USt.



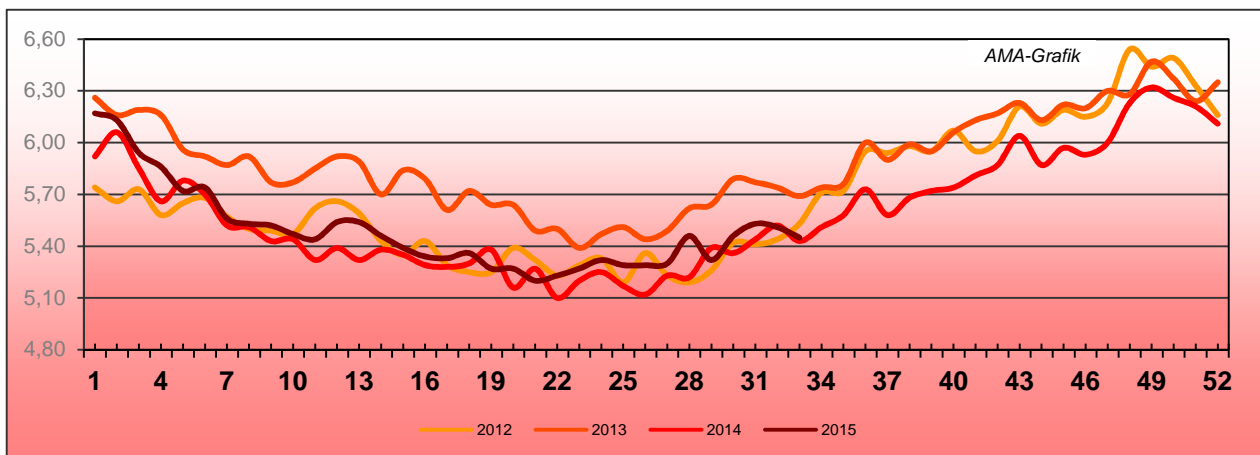
Quelle: AMA

J) Vergleich der Notierungspreise für Ferkel bzw. Schweine in EUR/kg, exkl. USt.



Quelle: Erzeugergemeinschaften

K) Schlachtkälberpreise in EUR/kg, exkl. USt.



Quelle: AMA

V MARKT UND PREISE INTERNATIONAL

L) EU-Preisspiegel für Schlachtvieh

1) Marktpreise für die Qualitätsklassen URO (EUR/100 kg Schlachtgewicht, kalt) der Mitgliedsländer

Woche bis:	Jungtierfleisch A UR(O)			Ochsenfleisch C UR(O)			Jungrinder Z UR(O)		
	26.07.15	02.08.15	09.08.15	26.07.15	02.08.15	09.08.15	26.07.15	02.08.15	09.08.15
Belgien	349,39	349,58	351,63	-	-	-	-	-	-
Bulgarien	-	-	-	-	-	-	-	-	-
Tschechien	325,48	327,33	325,72	-	-	-	-	-	-
Dänemark	375,00	375,31	383,48	-	-	-	376,90	370,41	380,17
Deutschland	364,19	367,01	370,87	-	-	-	281,70	272,21	-
Estland	-	319,39	268,37	-	-	-	-	-	-
Irland	-	-	-	424,39	422,35	414,64	-	-	-
Griechenland	427,07	444,46	439,32	-	-	-	-	-	-
Spanien	357,58	356,63	356,17	-	-	-	368,11	372,79	365,81
Frankreich	382,22	381,47	382,48	385,06	388,35	392,77	-	-	-
Kroatien	341,20	336,95	337,04	-	-	-	-	-	-
Italien	382,09	381,88	384,31	-	-	-	441,26	436,70	428,54
Zypern	-	-	-	-	-	-	-	-	-
Lettland	198,20	225,63	208,83	-	-	-	158,63	129,64	170,92
Litauen	277,77	255,76	249,01	-	-	-	-	-	-
Luxemburg	374,89	372,92	369,16	-	-	-	-	-	-
Ungarn	258,45	265,10	254,94	-	-	-	-	-	-
Malta	-	-	-	-	-	-	-	-	-
Niederlande	320,57	355,19	324,94	-	-	-	-	-	-
ÖSTERREICH	362,89	363,45	364,96	-	-	-	432,82	429,71	437,25
Polen	306,36	310,22	309,57	-	-	-	316,83	316,16	300,76
Portugal	355,31	354,65	354,65	-	-	-	354,44	353,64	353,64
Rumänien	261,16	254,79	252,62	-	-	-	222,10	247,79	302,87
Slowenien	337,90	337,87	335,97	-	-	-	331,83	321,98	-
Slowakei	326,53	321,60	313,69	-	-	-	340,60	-	336,47
Finnland	381,27	376,44	380,55	-	-	-	-	-	-
Schweden	423,90	420,82	431,56	-	-	-	414,02	411,02	404,08
Großbritannien	-	-	-	520,90	512,32	511,25	-	-	-
Nordirland	-	-	-	486,43	481,10	474,28	-	-	-
EU	365,32	366,23	367,83	472,45	467,54	464,68	368,39	370,45	371,36

Quelle: http://ec.europa.eu/agriculture/beef-veal/presentations/carcass-prices/index_en.htm, Europäische Kommission

2) Rinder (EUR/100 kg Schlachtgewicht, kalt)

Woche bis:	Jungrinder R3			Jungstiere R3			Ochsen R3		
	26.07.15	02.08.15	09.08.15	26.07.15	02.08.15	09.08.15	26.07.15	02.08.15	09.08.15
Belgien	-	-	-	297,18	296,98	296,98	-	-	-
Bulgarien	-	-	-	-	-	-	-	-	-
Tschechien	-	-	-	331,21	332,96	329,43	-	328,97	-
Dänemark	379,68	373,92	383,16	379,27	378,75	386,78	442,93	516,53	-
Deutschland	-	-	-	370,73	373,78	376,83	409,65	-	428,96
Estland	-	-	-	-	319,39	268,37	-	-	-
Irland	-	-	-	412,30	415,69	406,75	420,43	418,53	411,68
Griechenland	-	-	-	426,19	438,16	433,37	-	-	-
Spanien	360,83	369,95	359,61	352,82	357,05	356,73	-	-	-
Frankreich	-	-	-	378,00	377,00	378,00	398,00	402,00	406,00
Kroatien	-	-	-	353,25	349,82	348,06	-	-	-
Italien	-	-	-	382,99	371,75	367,84	-	-	-
Zypern	-	-	-	-	-	-	-	-	-
Lettland	-	-	-	264,01	237,01	190,01	-	-	-
Litauen	-	-	-	281,07	263,98	254,85	-	-	-
Luxemburg	-	-	-	-	372,69	377,30	352,80	410,72	400,13
Ungarn	-	-	-	-	-	-	-	-	-
Malta	-	-	-	-	-	-	-	-	-
Niederlande	-	-	-	330,32	361,22	319,72	-	-	-
ÖSTERREICH	425,58	407,00	441,22	372,73	372,97	374,25	385,97	395,87	376,19
Polen	295,68	304,29	303,77	311,61	311,77	313,06	-	-	-
Portugal	363,80	370,70	370,70	361,00	360,70	360,70	-	-	-
Rumänien	-	-	261,02	268,10	283,83	264,09	-	-	-
Slowenien	-	-	-	341,61	342,78	340,15	314,81	-	-
Slowakei	-	-	355,91	340,58	337,41	339,74	-	-	-
Finnland	-	-	-	378,43	382,31	380,49	-	-	-
Schweden	397,80	394,91	409,97	434,22	431,07	439,10	429,00	425,89	470,23
Ver. Königreich	-	330,90	406,09	484,66	479,50	476,97	508,51	500,59	499,16
EU	363,41	371,08	363,39	374,14	375,07	375,34	453,58	451,04	447,59

Woche bis:	Kühe O3			Kalbinnen R3		
	26.07.15	02.08.15	09.08.15	26.07.15	02.08.15	09.08.15
Belgien	271,56	270,34	268,85	330,50	331,00	331,50
Bulgarien	-	-	168,45	-	-	-
Tschechien	234,70	238,91	239,69	281,27	276,60	277,54
Dänemark	314,94	309,73	311,46	382,09	379,82	380,34
Deutschland	309,02	307,51	306,78	370,43	369,06	366,74
Estland	241,89	209,29	216,93	298,98	-	-
Irland	362,03	359,96	354,80	431,93	429,02	423,14
Griechenland	193,98	207,98	194,44	-	397,80	398,91
Spanien	222,88	220,87	223,27	368,20	374,20	374,49
Frankreich	348,00	352,00	351,00	414,00	416,00	416,00
Kroatien	-	-	280,06	366,43	371,28	371,69
Italien	264,55	266,79	258,96	393,65	386,82	394,48
Zypern	-	-	-	-	-	-
Lettland	189,06	187,94	196,92	-	168,42	-
Litauen	219,75	212,19	214,85	256,55	224,17	224,46
Luxemburg	313,31	333,69	305,47	405,82	403,86	398,57
Ungarn	182,48	182,40	204,80	-	-	240,39
Malta	225,00	225,00	225,00	290,00	290,00	290,00
Niederlande	280,80	281,34	280,39	-	-	-
ÖSTERREICH	266,41	278,30	270,42	361,78	360,84	365,18
Polen	251,84	251,84	249,32	299,31	301,01	303,01
Portugal	219,90	216,20	216,20	360,70	361,10	361,10
Rumänien	213,40	206,17	212,71	-	240,40	251,41
Slowenien	239,63	227,10	232,09	341,40	335,03	338,80
Slowakei	169,84	188,23	175,77	260,02	243,65	257,85
Finnland	223,67	232,35	225,46	351,46	356,14	346,98
Schweden	375,32	372,60	381,36	428,26	425,15	423,11
Ver. Königreich	363,15	351,73	340,07	509,01	502,50	500,08
EU	304,47	304,40	302,53	403,31	402,89	401,86

 Quelle: http://ec.europa.eu/agriculture/beef-veal/presentations/carcass-prices/index_en.htm, Europäische Kommission

3) Marktpreis für geschlachtete Schafe (EUR/100 kg)

	Woche bis:	19.07.2015	26.07.2015	02.08.2015	09.08.2015	Vorwoche ±
SCHWERE LÄMMER	Belgien	534,70	533,80	524,50	524,50	0,00
	Dänemark	524,68	524,73	521,63	519,01	-2,62
	Deutschland	524,69	534,98	537,44	528,87	-8,57
	Estland	204,00	160,00	195,42	210,94	15,52
	Spanien	448,98	451,24	455,96	459,26	3,30
	Frankreich	598,00	602,00	598,00	599,00	1,00
	Irland	437,73	435,01	424,93	424,13	-0,80
	Zypern	461,00	460,00	454,00	475,00	21,00
	Lettland	346,55	329,32	419,18	351,69	-67,49
	Litauen	430,31	566,70	540,43	519,97	-20,46
	Niederlande	540,43	544,18	538,79	531,44	-7,35
	ÖSTERREICH	534,00	538,00	544,00	535,00	-9,00
	Polen	388,70	402,05	400,52	377,57	-22,95
	Rumänien	225,79	218,57	218,88	222,68	3,80
	Finnland	335,94	335,94	357,35	357,35	0,00
	Schweden	572,70	573,53	569,36	569,36	0,00
	Ver. Königreich	483,42	478,53	460,05	477,39	17,34
EU	482,87	481,18	470,62	479,04	8,42	
LEICHTE LÄMMER	Bulgarien	748,31	748,55	751,30	748,10	-3,20
	Griechenland	483,13	484,29	487,48	496,66	9,18
	Spanien	662,64	714,18	726,39	734,24	7,85
	Kroatien	567,62	697,55	542,64	558,39	15,75
	Italien	600,83	600,83	600,83	600,83	0,00
	Ungarn	538,62	549,83	556,14	548,30	-7,84
	Portugal	420,00	420,00	418,00	406,00	-12,00
	Slowenien	536,85	526,46	528,88	516,26	-12,62
	Slowakei	416,17	430,45	430,45	430,45	0,00
	EU	581,06	604,86	607,00	612,20	5,20

 Quelle: http://ec.europa.eu/agriculture/sheep-goats/presentations/index_en.htm, Europäische Kommission

4) Schweine, Klasse S (EUR/100 kg Schlachtgewicht, kalt)

	Woche bis:	19.07.2015	26.07.2015	02.08.2015	09.08.2015	Vorwoche ±
Belgien	130,10	129,40	129,20	130,40	1,20	
Tschechien	150,68	151,06	151,19	150,77	-0,42	
Dänemark	139,23	139,25	139,25	139,24	-0,01	
Deutschland	148,11	147,92	147,89	146,01	-1,88	
Estland	154,15	154,20	156,13	153,19	-2,94	
Griechenland	170,86	172,71	172,71	171,79	-0,92	
Spanien	160,14	159,96	160,13	160,08	-0,05	
Frankreich	155,00	158,00	160,00	160,00	0,00	
Kroatien	150,14	149,02	150,15	152,24	2,09	
Lettland	144,96	147,14	146,89	147,47	0,58	
Litauen	146,78	146,39	146,34	144,42	-1,92	
Luxemburg	149,90	148,70	148,60	147,60	-1,00	
Ungarn	154,31	153,28	153,36	152,66	-0,69	
Malta	228,00	228,00	228,00	228,00	0,00	
Niederlande	123,51	123,51	123,53	123,28	-0,25	
ÖSTERREICH	158,24	158,21	158,28	158,37	0,09	
Polen	145,21	143,68	142,46	141,85	-0,61	
Rumänien	157,29	156,92	156,53	156,17	-0,36	
Slowenien	165,03	166,37	164,67	165,49	0,82	
Slowakei	153,48	152,81	153,11	153,00	-0,11	
Finnland	154,83	154,83	154,21	153,84	-0,37	
Schweden	181,06	183,61	183,61	183,61	0,00	
Ver. Königreich	190,60	192,32	190,71	191,40	0,69	
EU	151,33	151,58	151,72	151,44	-0,29	

 Quelle: http://ec.europa.eu/agriculture/pigmeat/presentations/index_en.htm, Europäische Kommission

5) Schweine, Klasse E (EUR/100 kg Schlachtgewicht, kalt)

Woche bis:	19.07.2015	26.07.2015	02.08.2015	09.08.2015	Vorwoche ±
Belgien	122,20	121,50	121,60	123,10	1,50
Bulgarien	163,65	162,94	164,50	167,20	2,69
Tschechien	146,77	146,70	146,90	146,96	0,06
Dänemark	135,08	135,09	135,10	135,09	0,00
Deutschland	144,25	143,67	144,02	142,09	-1,93
Estland	147,30	145,85	148,87	145,50	-3,37
Griechenland	170,86	172,71	172,71	171,79	-0,92
Spanien	154,40	154,41	153,99	154,43	0,44
Frankreich	146,00	149,00	151,00	151,00	0,00
Kroatien	146,98	145,99	146,46	147,09	0,63
Irland	151,30	147,19	147,23	147,23	0,00
Italien	148,00	148,00	149,00	156,00	7,00
Zypern	175,41	175,43	174,72	175,17	0,45
Lettland	146,56	144,98	146,14	148,43	2,29
Litauen	145,09	143,52	142,12	141,37	-0,75
Luxemburg	141,60	140,30	140,30	139,40	-0,90
Ungarn	151,14	149,13	149,83	149,24	-0,59
Malta	228,00	228,00	228,00	228,00	0,00
Niederlande	122,37	122,37	122,39	122,14	-0,25
ÖSTERREICH	145,25	145,44	145,54	145,41	-0,13
Polen	142,89	141,45	140,75	139,83	-0,92
Portugal	166,00	166,00	166,00	165,00	-1,00
Rumänien	154,08	153,47	153,51	152,96	-0,55
Slowenien	154,05	154,93	154,20	154,38	0,18
Slowakei	149,25	148,77	149,45	148,16	-1,29
Finnland	147,78	148,00	148,35	148,02	-0,33
Schweden	175,19	177,97	177,97	177,97	0,00
Ver. Königreich	186,84	187,71	186,44	186,57	0,14
EU	144,71	144,43	144,60	144,13	-0,47

 Quelle: http://ec.europa.eu/agriculture/pigmeat/presentations/index_en.htm, Europäische Kommission

6) Ferkel, (EUR/Stück)

Woche bis:	19.07.2015	26.07.2015	02.08.2015	09.08.2015	Vorwoche ±
Belgien	29,50	28,50	30,50	29,50	-1,00
Tschechien	47,91	47,98	48,00	48,01	0,01
Dänemark	40,20	40,21	40,21	40,21	0,00
Deutschland	40,70	39,40	39,40	38,70	-0,70
Estland	34,36	34,89	36,40	36,40	0,00
Spanien	26,66	25,73	24,83	23,15	-1,68
Frankreich	27,80	27,20	26,60	25,60	-1,00
Kroatien	43,29	42,88	45,04	43,09	-1,95
Italien	61,76	61,24	61,24	61,78	0,54
Luxemburg	37,22	40,55	36,54	38,31	1,77
Ungarn	34,75	26,99	28,14	42,04	13,90
Malta	91,36	91,36	91,36	91,36	0,00
Niederlande	18,00	17,00	16,25	15,25	-1,00
Polen	37,62	36,19	35,48	35,74	0,26
Portugal	41,60	41,60	41,60	41,60	0,00
Slowakei	61,95	61,95	53,37	59,59	6,22
Finnland	46,49	47,56	47,05	44,98	-2,07
Schweden	74,57	75,03	75,03	75,03	0,00
Ver. Königreich	62,01	64,79	62,12	62,62	0,50
EU	36,39	35,52	35,17	34,84	-0,33

 Quelle: http://ec.europa.eu/agriculture/pigmeat/presentations/index_en.htm, Europäische Kommission

M) Preisentwicklung diverser Länder für Schlachtvieh

1) Deutschland gesamt: frei Schlachtstätte je kg SG in EUR ohne MwSt.

Woche bis:	26.07.2015	02.08.2015	09.08.2015	16.08.2015	Vorwoche ±
Jungstiere U3	3,70	3,72	3,77	3,78	0,01
Jungstiere R3	3,63	3,66	3,69	3,70	0,01
Jungstiere O3	3,34	3,38	3,42	3,43	0,01
Kalbinnen R3	3,63	3,62	3,60	3,62	0,02
Kühe R3	3,24	3,21	3,18	3,17	-0,01
Kühe O3	3,03	3,01	3,01	3,00	-0,01
Kälber, pauschal	4,46	4,41	4,44	4,36	-0,08
Schweine E	1,41	1,41	1,39	1,37	-0,02
Schweine S-P	1,41	1,41	1,39	1,38	-0,01
Lämmer, pauschal	5,24	5,27	5,19	5,25	0,06

Quelle: Bundesministerium für Ernährung, Landwirtschaft und Verbraucherschutz (BLE; Deutschland)

2) Preise frei Schlachtstätte in Bayern (EUR/kg Schlachtgewicht)

Bayern*)	26.07.2015	02.08.2015	09.08.2015	16.08.2015	Vorwoche ±
Jungstiere U3	3,69	3,70	3,76	3,77	0,01
Jungstiere R3	3,66	3,66	3,72	3,71	-0,01
Jungstiere E-P	3,65	3,66	3,72	3,72	0,00
Kalbinnen U3	3,66	3,65	3,65	3,65	0,00
Kalbinnen R3	3,62	3,61	3,59	3,61	0,02
Kalbinnen E-P	3,52	3,52	3,47	3,50	0,03
Kühe U3	3,36	3,33	3,32	3,29	-0,03
Kühe R3	3,26	3,23	3,20	3,18	-0,02
Kühe E-P	3,04	2,99	2,98	2,95	-0,03
Schweine E	1,42	1,42	1,42	1,39	-0,03
Schweine S-P	1,43	1,43	1,43	1,41	-0,02

*) Abrechnung erfolgt bei Rindern und Schweinen nach Warmgewicht.

Quelle: Bayerischer Bauernverband

3) Italien: Marktbericht Markt Modena - Preise in EUR/kg LG (exkl. USt.)

Nutzkälber/Einsteller	20.07.2015	27.07.2015	03.08.2015	10.08.2015	17.08.2015
Nutzkälber/Fleischrasse Extra Qual.	5,44-6,10	5,44-6,10	5,44-6,10	5,44-6,10	5,44-6,10
Nutzkälber/Fleischrasse	3,43-4,10	3,43-4,10	3,43-4,10	3,43-4,10	3,43-4,10
Einsteller/Limousin	2,79-2,91	2,79-2,91	2,79-2,91	2,79-2,91	2,79-2,91
Einsteller/Charolais	2,63-2,90	2,63-2,90	2,63-2,90	2,63-2,90	2,63-2,90
Einsteller/Kreuzungen	2,40-2,59	2,40-2,59	2,40-2,59	2,40-2,59	2,40-2,59
Schlachtrinder / Jungstiere	20.07.2015	27.07.2015	03.08.2015	10.08.2015	17.08.2015
Limousin	2,85-2,95	2,85-2,95	2,85-2,95	2,85-2,95	2,85-2,95
Charolais u. Kreuzungen 1. Qual.	2,45-2,51	2,45-2,51	2,45-2,51	2,47-2,53	2,47-2,53
Kreuzungen nat. 1. Qual.	2,40-2,43	2,40-2,43	2,40-2,43	2,42-2,45	2,42-2,45
Schwarzbunte 1. Qual.	1,46-1,57	1,46-1,57	1,46-1,57	1,48-1,59	1,48-1,59
Schlachtrinder/Kalbinnen	20.07.2015	27.07.2015	03.08.2015	10.08.2015	17.08.2015
Limousin	2,89-3,04	2,89-3,04	2,89-3,04	2,89-3,04	2,89-3,04
Fleischrasse u. Kreuzungen	2,52-2,60	2,52-2,60	2,52-2,60	2,52-2,60	2,52-2,60
Fleckvieh	2,02-2,17	2,02-2,17	2,02-2,17	2,02-2,17	2,02-2,17
Schweine	20.07.2015	27.07.2015	03.08.2015	10.08.2015	17.08.2015
Schweine 130 - 144 kg LG	1,28	1,28	1,31	1,38	1,41

Quelle: www.borsamermodena.it, Borsa Merci di Modena

Marktbericht Markt Modena - Fleischpreise in EUR/kg

JUNGSTIERFLEISCH/ HÄLFTEN	20.07.2015	27.07.2015	03.08.2015	10.08.2015	17.08.2015
Extra Qualität	6,31-6,67	6,31-6,67	6,31-6,67	6,34-6,70	6,34-6,70
1. Qualität	5,67-5,95	5,67-5,95	5,67-5,95	5,70-5,98	5,70-5,98
2. Qualität	5,16-5,22	5,16-5,22	5,16-5,22	5,19-5,25	5,19-5,25
KALBINNENFLEISCH/HÄLFTEN	20.07.2015	27.07.2015	03.08.2015	10.08.2015	17.08.2015
Extra Qualität	6,18-6,50	6,18-6,50	6,18-6,50	6,18-6,50	6,18-6,50
1. Qualität	5,78-6,03	5,78-6,03	5,78-6,03	5,78-6,03	5,78-6,03
2. Qualität	5,02-5,28	5,02-5,28	5,02-5,28	5,02-5,28	5,02-5,28

Quelle: www.borsamermodena.it, Borsa Merci di Modena

4) Niederlande: Schweine und Ferkel in EUR/kg

Woche bis:	09.08.2015	16.08.2015	23.08.2015
Vion, ab Hof mit MwSt., in EUR/kg SG			
Basispr. 56% MFA, Typ A, 78-100 kg	1,34	1,32	1,32
Woche bis:	09.08.2015	16.08.2015	23.08.2015
Ferkel inkl. MwSt., 23 kg, EUR/Stück	23,50	22,50	22,50
Woche bis (in Stück):	26.07.2015	02.08.2015	09.08.2015
Schlachtungen	277.000	275.000	275.000

Quelle: VDE Varkenshandel; Produktschappen Vee, Vlees en Eieren;

5) Dänemark: Produzentenpreise

Woche bis:	09.08.2015	16.08.2015	23.08.2015
Schlachtschw., 60% MFA in EUR je kg	1,23	1,20	1,20

Quelle: Danish Crown

6) Frankreich: Schweine in EUR/kg SG, ab Hof

Woche bis:	09.08.2015	16.08.2015	23.08.2015
Bretagne, 56% Fleischanteil, Montag	1,403	keine Notierung	(Dienstag) 1,389
Donnerstag	1,404	keine Notierung	-

Quelle: www.marche-porc-breton.com, Marché du Porc Breton

7) Spanien: Mercolleida, Notierungen in EUR

Notierung vom:	30.07.2015	06.08.2015	13.08.2015
Schweine in EUR/kg LG (Cerdo Selecto)	1,27	1,27	1,26
Ferkel (20 kg) in EUR/Stück (Precio Base Lleida)	18,00	17,00	17,00

Quelle: www.revistaavances.com/precios-lonja/

Der Marktbericht Vieh und Fleisch erscheint wöchentlich.

Dieser Bericht ist auf der Webseite der
Agrarmarkt Austria (www.ama.at) im Internet verfügbar.

Impressum:

Informationen gemäß § 5 E-Commerce Gesetz und Offenlegung gemäß § 25 Mediengesetz

Medieninhaber, Herausgeber, Vertrieb: Agrarmarkt Austria

Redaktion: GB I Abt. 3 – Referat 08
Dresdner Straße 70
1200 Wien
UID-Nr.: ATU16305503
DVR-Nr.: 0719838
Telefon: +43 1 33151-DW 248
Fax: +43 1 33151-DW 396
E-Mail: preismeldungen@ama.gv.at

Vertretungsbefugt:

Dipl.-Ing. Günter Griesmayr, Vorstandsvorsitzender und Vorstand für den Geschäftsbereich II
Dr. Richard Leutner, Vorstand für den Geschäftsbereich I

Die Agrarmarkt Austria ist eine gemäß § 2 AMA-Gesetz, BGBl. Nr. 367/1992 eingerichtete juristische Person öffentlichen Rechts, deren Aufgaben im § 3 festgelegt sind. Sie unterliegt gemäß § 25 AMA-Gesetz der Aufsicht des Bundesministers für Land- und Forstwirtschaft, Umwelt und Wasserwirtschaft.

Hersteller: Eigendruck

Verlagsrechte: Die in dieser Broschüre veröffentlichten Beiträge sind urheberrechtlich geschützt.
Alle Rechte sind vorbehalten. Nachdruck und Auswertung der von der AGRARMARKT AUSTRIA erhobenen Daten sind mit Quellenangabe gestattet.
Alle Angaben ohne Gewähr.