



**AMA**  
AgrarMarkt Austria

K-Ö  
Gemäß des § 3 Abs. 1 Z 1 des AMA-Gesetzes 1992 (BGBl. Nr. 376/1992 i. d. g. F.)  
Zertifiziertes Qualitätsmanagement-System nach ÖNORM EN ISO 9001 REG. Nr. 01537/0  
Zertifiziertes Informationssicherheits-Management-System nach ÖNORM ISO/IEC 27001 REG. Nr. 35/0  
Zertifiziertes IT Service-Management-System nach ISO/IEC 20000-1 REG. Nr. 45/0  
Zertifiziertes Umweltmanagement-System nach EMAS REG. Nr. AT-000680 und ÖNORM EN ISO 14001 REG. Nr. 02982/0

[www.ama.at](http://www.ama.at)



# Marktbericht

VIEH UND FLEISCH | 34. Woche | 17.08.2020 – 23.08.2020

34. AUSGABE 2020

**Marktübersicht**

**Preisbericht Österreich**

**Markt Österreich**

**Markt und Preise international**

# I N H A L T

<b>I.....</b>	<b>MARKTÜBERSICHT .....</b>	<b>3</b>
<b>II.....</b>	<b>PREISBERICHT ÖSTERREICH .....</b>	<b>5</b>
	A) Preisbericht .....	5
	B) Preisbericht – Zukauf EU .....	8
<b>III.....</b>	<b>MARKT ÖSTERREICH .....</b>	<b>9</b>
	C) Daten aus der Rinderdatenbank .....	9
	D) Lebendvermarktung von Nutzkälbern, Jung -und Jährlingsrindern in Österreich .....	10
	E) Zuchtrinderverkäufe .....	10
<b>IV.....</b>	<b>GRAFIK ÖSTERREICH .....</b>	<b>11</b>
	F) Schlachtstierpreise (E-P) .....	11
	G) Schlachtkalbinnenpreise (E-P) .....	11
	H) Schlachtkuhpreise (E-P) .....	11
	I) Schweinehälftenpreise (S-P) .....	12
	J) Vergleich der Notierungspreise für Ferkel bzw. Schweine .....	12
	K) Schlachtkälberpreise .....	12
<b>V.....</b>	<b>MARKT UND PREISE INTERNATIONAL .....</b>	<b>13</b>
	L) EU-Preisspiegel für Schlachtvieh .....	13
	M) Preisentwicklung diverser Länder für Schlachtvieh .....	19

## I MARKTÜBERSICHT

### **Schlachtrinderpreise durchwegs konstant**

Der durchschnittliche Auszahlungspreis der Schlachthöfe (E-P) für Jungstiere blieb in der Berichtswoche unverändert bei EUR 3,67 je kg. Er lag exakt auf dem Niveau des Vorjahres.

Für Schlachtkühe wurden unverändert EUR 2,73 je kg bezahlt. Damit lag der Preis um 7,9 % über dem Vorjahresniveau.

Der Preis für Kalbinnen war ebenfalls konstant. Der Durchschnittspreis lag mit EUR 3,58 je kg um 0,8 % über der Linie des Vorjahres.

Bei Schlachtkälbern stieg der Preis um 1 Cent auf EUR 5,59 je kg. Im Vergleich zur Vorjahreswoche ergab das ein Minus von 5,7 %.

### **Preiserwartungen Rinder für die 35. KW**

Laut ARGE Rind ist das Angebot an heimischen Jungstieren im Vergleich zur Vorwoche leicht rückläufig bei einer lebhaften Nachfrage. Die Preise wurden angehoben und für zwei Wochen fixiert. Auf dem Markt für Schlachtkühe nimmt das Angebot etwas zu und trifft auf eine gute Nachfrage. Die Preise sind stabil. Bei Schlachtkälbern tendieren die Preise leicht nach oben.

Der europäische Schlachtrindermarkt präsentiert sich in der 35. Kalenderwoche ausgeglichen. In Deutschland wird das Angebot über alle Kategorien hinweg als eher gering beschrieben, die Nachfrage gestaltet sich dagegen uneinheitlich. Seitens der Schlachtunternehmen werden höhere Preise vielfach nicht mehr akzeptiert.

### **Mastschweine-Notierung um 2 Cent angehoben**

Der Durchschnittspreis (S-P) für Schlachtschweine stieg in der Berichtswoche um 1 Cent je kg. Er lag bei EUR 1,68 je kg und um 14,3 % unter dem Vorjahrespreis.

Der Schlachtpreis für Zuchtsauen sank um 1 Cent auf EUR 1,16 je kg. Im Vergleich zum Vorjahr ergab das ein Minus von 14,7 %.

Laut Österreichischer Schweinebörse war der heimische Markt anhaltend sauber geräumt, Rangkämpfe um das „letzte Schwein“ blieben jedoch aus. Die knappe Versorgungslage basierte unter anderem auf dem Jahrestiefstwert beim Schlachtgewicht. Mit 97 kg lag es allerdings immer noch ein halbes Kilogramm über dem Vorjahreswert. Der Fleischgroßhandel konkurrierte mit Billigangeboten, primär aus Deutschland. Der Wunsch der Erzeu-

ger nach einer Preiserhöhung stieß daher auf Widerstand der Abnehmer. Dennoch steigt die Mastschweine-Notierung ab dem 27. August um 2 Cent auf EUR 1,58 je kg.

### **Verzögerungen beim Ferkelabsatz**

Der österreichische Ferkelmarkt war nicht vollständig geräumt, die Rückstellungen fielen jedoch deutlich geringer aus als zu dieser Jahreszeit üblich. Zuletzt verursachte das verlangsamte Wachstum der Schlachtschweine einige Verschiebungen bei bereits bestellten Ferkelpartien. Die Notierung beträgt in der 35. Kalenderwoche unverändert EUR 2,35 je kg.

Europaweit wurde das Ferkelangebot überwiegend als durchschnittlich beschrieben. Die Vermarktung lief zumeist zügig, nur vereinzelt gab es Probleme. Die Notierungen verharrten auf dem Niveau der Vorwoche.

### **EU-Schweinemarkt: Sinkendes Angebot**

Auf dem EU-Schweinemarkt stand weiterhin nur ein geringes Angebot zur Verfügung, Stückzahlen und Schlachtgewichte gingen nochmals zurück. Dennoch blieben die Preise in den meisten Mitgliedsländern unverändert. Das lag teilweise daran, dass Nachfrageimpulse fehlten. Wo die Marktverhältnisse eine Anhebung der Notierung gerechtfertigt hätten, wollte man oftmals den Abstand zu Deutschland nicht zu groß werden lassen, z.B. in Spanien. Somit bildeten die Preisanstiege in Italien und Frankreich erneut die Ausnahme.

In Deutschland nimmt das Angebot an Schlachtschweinen allmählich ab. Insgesamt herrschen ausgeglichene Verhältnisse, doch aus Nordrhein-Westfalen und Niedersachsen wird noch immer von Überhängen berichtet. Im Fleischhandel laufen die Geschäfte regional etwas besser und der Export nach China kommt langsam wieder in Fahrt. Der Vereinigungspreis für Schlachtschweine bleibt im Zeitraum 27. August bis 2. September unverändert bei EUR 1,47 je kg.

## II PREISBERICHT ÖSTERREICH

### A) Preisbericht für die 34. Woche, 17. August 2020 bis 23. August 2020

1) Auszahlungspreise inkl. Zu- und Abschläge\*) (EUR/kg, exkl. USt.) frei Schlachthof und Umsatzmengen (Stück) der meldepflichtigen Schlachthöfe, Herkunft Österreich

Österreich <sup>1)</sup>	33. Woche 20		34. Woche 20		Vorw. ±	34. KW 19
	EUR/kg	Stück	EUR/kg	Stück	EUR/kg	EUR/kg
Jungstiere U3	3,72	718	3,71	729	-0,01	3,72
Jungstiere R3	3,66	221	3,62	244	-0,04	3,66
Jungstiere E-P	3,67	2.673	3,67	2.746	0,00	3,67
Ochsen U3	4,30	56	4,35	46	0,05	4,26
Ochsen R3	4,06	61	3,92	46	-0,14	4,10
Ochsen E-P <sup>4)</sup>	4,14	195	4,16	182	0,02	4,10
Kühe R3	2,91	281	2,90	275	-0,01	2,79
Kühe O3	2,70	91	2,61	104	-0,09	2,54
Kühe E-P	2,73	1.881	2,73	1.956	0,00	2,53
Kalbinnen U3	3,73	244	3,72	247	-0,01	3,73
Kalbinnen R3	3,55	278	3,61	262	0,06	3,53
Kalbinnen E-P	3,58	904	3,58	899	0,00	3,55
Schweine S <sup>2)</sup>	1,71	37.413	1,72	39.415	0,01	2,00
Schweine E <sup>2)</sup>	1,60	19.491	1,60	17.840	0,00	1,88
Schweine U <sup>2)</sup>	1,60	1.103	1,40	869	0,01	1,67
Schweine S-P <sup>2)</sup>	1,67	58.018	1,68	58.144	0,01	1,96
Zuchtsauen	1,17	659	1,16	791	-0,01	1,36
Kälber E-P <sup>3)</sup>	5,58	241	5,59	260	0,01	5,93
Jungrinder E-P <sup>3)</sup>	4,75	208	4,72	226	-0,03	4,77

Quelle: AMA

Niederösterreich	33. Woche 20		34. Woche 20		Vorw. ±	34. KW 19
	EUR/kg	Stück	EUR/kg	Stück	EUR/kg	EUR/kg
Jungstiere U3	3,71	153	3,70	174	-0,01	3,70
Jungstiere R3	3,60	43	3,60	62	0,00	3,65
Jungstiere E-P	3,65	630	3,67	707	0,02	3,65
Ochsen U3	-	-	-	-	-	-
Ochsen R3	-	-	-	-	-	-
Ochsen E-P <sup>4)</sup>	-	-	-	-	-	-
Kühe R3	2,75	59	2,76	64	0,01	2,75
Kühe O3	2,54	23	2,41	29	-0,13	2,48
Kühe E-P	2,57	342	2,61	432	0,04	2,54
Kalbinnen U3	3,57	47	3,65	47	0,08	3,75
Kalbinnen R3	3,38	40	3,51	38	0,13	3,44
Kalbinnen E-P	3,44	150	3,56	135	0,12	3,56
Schweine S <sup>2)</sup>	1,73	5.711	1,74	6.838	0,01	2,01
Schweine E <sup>2)</sup>	1,62	2.842	1,62	2.538	0,00	1,89
Schweine U <sup>2)</sup>	1,39	161	1,38	115	-0,01	1,64
Schweine S-P <sup>2)</sup>	1,69	8.716	1,70	9.495	0,01	1,98
Zuchtsauen	1,15	131	1,15	190	0,00	1,34
Kälber E-P <sup>3)</sup>	-	-	-	-	-	-
Jungrinder E-P <sup>3)</sup>	-	-	-	-	-	-

\*) z.B. BIO, Mengenzuschläge, Markenprogramme, Klassifizierungskosten

1) Inkl. Salzburg und Kärnten, aus Datenschutzgründen können diese Preise und Umsatzmengen nicht veröffentlicht werden

2) Abrechnung erfolgt nach Warmgewicht

3) Inkl. Tirol, aus Datenschutzgründen können Bundesländerpreise und Umsatzmengen nicht veröffentlicht werden

4) Aus Datenschutzgründen können Bundesländerwerte der einzelnen Qualitätsklassen nicht veröffentlicht werden

Quelle: AMA

Auszahlungspreise inkl. Zu- und Abschläge\*) (EUR/kg, exkl. USt.) frei Schlachthof und  
 Umsatzmengen (Stück) der meldepflichtigen Schlachthöfe, Herkunft Österreich

Oberösterreich	33. Woche 20		34. Woche 20		Vorw. ±	34. KW 19
	EUR/kg	Stück	EUR/kg	Stück	EUR/kg	EUR/kg
Jungstiere U3	3,72	416	3,71	405	-0,01	3,72
Jungstiere R3	3,68	133	3,63	143	-0,05	3,66
Jungstiere E-P	3,68	1.355	3,66	1.380	-0,02	3,67
Ochsen U3	-	-	-	-	-	-
Ochsen R3	-	-	-	-	-	-
Ochsen E-P <sup>4)</sup>	-	-	-	-	-	-
Kühe R3	2,94	121	2,95	125	0,01	2,78
Kühe O3	2,84	34	2,72	39	-0,12	2,54
Kühe E-P	2,82	712	2,84	757	0,02	2,59
Kalbinnen U3	3,67	95	3,61	91	-0,06	3,52
Kalbinnen R3	3,54	134	3,57	121	0,03	3,49
Kalbinnen E-P	3,57	371	3,52	384	-0,05	3,44
Schweine S <sup>2)</sup>	1,71	12.296	1,71	12.339	0,00	1,99
Schweine E <sup>2)</sup>	1,59	5.623	1,59	5.131	0,00	1,88
Schweine U <sup>2)</sup>	1,38	286	1,39	207	0,01	1,67
Schweine S-P <sup>2)</sup>	1,67	18.206	1,67	17.680	0,00	1,95
Zuchtsauen	1,19	168	1,19	170	0,00	1,37
Kälber E-P <sup>3)</sup>	-	-	-	-	-	-
Jungrinder E-P <sup>3)</sup>	-	-	-	-	-	-

Quelle: AMA

Steiermark	33. Woche 20		34. Woche 20		Vorw. ±	34. KW 19
	EUR/kg	Stück	EUR/kg	Stück	EUR/kg	EUR/kg
Jungstiere U3	3,66	55	3,69	48	0,03	3,74
Jungstiere R3	3,63	24	3,62	17	-0,01	3,66
Jungstiere E-P	3,65	307	3,67	270	0,02	3,67
Ochsen U3	-	-	-	-	-	-
Ochsen R3	-	-	-	-	-	-
Ochsen E-P <sup>4)</sup>	-	-	-	-	-	-
Kühe R3	2,90	34	2,85	28	-0,05	2,84
Kühe O3	2,61	9	2,53	7	-0,08	-
Kühe E-P	2,74	211	2,70	191	-0,04	2,56
Kalbinnen U3	3,83	32	3,64	32	-0,19	3,80
Kalbinnen R3	3,37	19	3,61	15	0,24	3,67
Kalbinnen E-P	3,59	76	3,57	67	-0,02	3,68
Schweine S <sup>2)</sup>	1,71	18.419	1,72	19.172	0,01	2,00
Schweine E <sup>2)</sup>	1,60	10.396	1,60	9.614	0,00	1,88
Schweine U <sup>2)</sup>	1,39	622	1,41	518	0,02	1,67
Schweine S-P <sup>2)</sup>	1,66	29.445	1,67	29.317	0,01	1,95
Zuchtsauen	1,16	339	1,16	407	0,00	1,35
Kälber E-P <sup>3)</sup>	-	-	-	-	-	-
Jungrinder E-P <sup>3)</sup>	-	-	-	-	-	-

\*) z.B. BIO, Mengenzuschläge, Markenprogramme, Klassifizierungskosten

1) Inkl. Salzburg und Kärnten, aus Datenschutzgründen können diese Preise und Umsatzmengen nicht veröffentlicht werden

2) Abrechnung erfolgt nach Warmgewicht

3) Inkl. Tirol, aus Datenschutzgründen können Bundesländerpreise und Umsatzmengen nicht veröffentlicht werden

4) Aus Datenschutzgründen können Bundesländerwerte der einzelnen Qualitätsklassen nicht veröffentlicht werden

Quelle: AMA



## 2) Notierungspreise in EUR/kg (exkl. USt.):

Schweinebörse Österreich	13.08.20-19.08.20	20.08.20-26.08.20	27.08.20-02.09.20
Mastschw. 56 % MFA (notiert frei Rampe)	1,56	1,56	1,58
Zuchten (notiert frei Rampe)	1,23	1,23	1,23

EZG Gut Streitdorf	33. Woche 20	34. Woche 20	35. Woche 20
ÖHYB-Ferkel bis 25 kg	2,35	2,35	2,35

Quelle: Erzeugergemeinschaften

## 3) Schafpreise in EUR/kg (exkl. USt.) für Frischware:

	32. Woche 20	33. Woche 20	34. Woche 20
Schlachtlämmer (17 - 22 kg SG)	5,67	5,62	5,56

Quelle: AMA

## 4) Verkaufspreise der Österr. Schaf- und Ziegenbörse in EUR/kg (exkl. USt.) für die 34. Woche 2020:

Lebendpreis	Stück	Gesamtgewicht	Durchschnittspreis
Lämmer Kategorie I	924	38.125,00	2,36
Lämmer Kategorie I (Bio)	70	3.141,00	2,57
Lämmer Kategorie II / III	42	1.543,00	1,52
Lämmer Kategorie II / III (Bio)	5	122,00	1,42
Altschafe / Altwidder	31	2.308,00	0,56
Altziegen / Altböcke	-	-	-
Kitze	10	254,00	1,32
Kitze (Bio)	-	-	-
Fleischpreise	Stück	Gesamtgewicht	Durchschnittspreis
Lämmer Kategorie I	170	3.387,18	5,46
Lämmer Kategorie I (Bio)	142	2.791,09	6,10
Lämmer Kategorie II / III	11	161,86	4,96
Lämmer Kategorie II / III (Bio)	-	-	-
Altschafe / Altwidder	-	-	-
Altziegen / Altböcke	-	-	-
Kitze (Bio)	-	-	-

Quelle: Österreichische Schaf- und Ziegenbörse reg. Gen. m. b. H.

## 5) Preis- bzw. Markterwartungen für Schlachtrinder in EUR/kg, exkl. USt.:

Rinderbörse Österreich	33. Woche 2020	34. Woche 2020	35. Woche 2020
Jungstier HK R2/3	3,31	3,31	3,37
Kalbin HK R2/3	2,98	2,98	2,98
Kuh HK R2/3	2,27	2,27	2,27
Schlachtkälber HK R2/3	5,35	5,35	5,45

Quelle: www.rinderboerse.at

## 6) Marktpreise für Futtermittelmischungen in EUR/100kg, exkl. USt.:

	April 2020	Mai 2020	Juni 2020
Schweinemastfutter (Alleinfutter) GVO frei	28,39	28,27	27,59
Schweinemastfutter (Alleinfutter) GVO	25,61	25,27	24,99

Gewichtete Durchschnittspreise; frei Betrieb; Mindestabnahmemenge ca. 3 Tonnen lose Staffel; konventionelles Futter, exkl. BIO-Ware

Quelle: AMA

**B) Preisbericht – Zukauf EU\* für 01. Juni 2020 bis 28. Juni 2020**

 1) Preise (EUR/kg, exkl. USt.) und Umsatzmengen (Stück) der meldepflichtigen  
 Schlachthöfe

	Mai 2020		Juni 2020		± Vormonat	Juni 2019
	EUR/kg	Stück	EUR/kg	Stück	EUR/kg	EUR/kg
<b>Deutschland</b>						
Jungstiere E-P	3,15	26	3,18	28	0,03	-
Stierfleisch E-P	2,84	4	-	-	-	2,95
Kühe E-P	2,37	8	2,36	8	-0,01	2,55
Schweine S-P **	1,67	23.987	1,70	33.918	0,03	1,85
<b>Slowenien</b>						
Jungstiere E-P	3,15	537	3,11	312	-0,04	3,42
Stierfleisch E-P	2,95	59	2,87	61	-0,08	3,10
Kühe E-P	2,34	645	2,45	292	0,11	2,78
Kalbinnen E-P	3,09	329	3,11	156	0,02	3,41
Schweine S-P **	1,70	1.241	1,69	350	-0,01	1,84
<b>Tschechien</b>						
Jungstiere E-P	3,14	1.126	3,17	949	0,03	3,35
Stierfleisch E-P	2,87	132	2,91	117	0,04	3,12
Kühe E-P	2,32	1.504	2,53	1.193	0,21	2,92
Kalbinnen E-P	2,76	664	3,09	945	0,33	3,31
Schweine S-P **	1,54	630	1,62	1.199	0,08	1,75
<b>Slowakei</b>						
Jungstiere E-P	3,07	49	2,94	1	-0,13	-
Stierfleisch E-P	3,02	16	2,86	5	-0,16	2,60
Kühe E-P	2,09	257	2,50	71	0,41	2,67
Kalbinnen E-P	2,54	22	2,23	13	-0,31	2,62
<b>Ungarn</b>						
Jungstiere E-P	3,11	289	3,04	250	-0,07	3,29
Stierfleisch E-P	2,95	44	2,87	75	-0,08	2,94
Kühe E-P	2,14	326	2,57	208	0,43	2,76
Kalbinnen E-P	2,98	190	2,98	145	0,00	3,27
Schweine S-P **	1,58	2.849	1,64	2.736	0,06	1,80
<b>Kroatien</b>						
Kühe E-P	2,51	198	2,48	102	-0,03	2,71
Kalbinnen E-P	3,06	37	3,07	25	0,01	3,18
Schweine S-P **	1,61	150	1,70	299	0,09	1,82
<b>Niederlande</b>						
Kalbinnen E-P	2,50	12	-	-	-	-
Schweine S-P **	1,72	4.112	1,71	1.949	-0,01	1,90
<b>Frankreich</b>						
Kühe E-P	2,38	1	2,16	1	-0,22	-
<b>Italien</b>						
Jungstiere E-P	3,28	1	-	-	-	-
<b>Dänemark</b>						
Kühe E-P	-	-	2,18	1	-	2,04
<b>Rumänien</b>						
Jungstiere E-P	-	-	3,20	3	-	3,38
Kalbinnen E-P	-	-	3,14	26	-	-

\* Schlachttiere wurden aus EU-Staaten lebend zugekauft und in Österreich geschlachtet

\*\* Abrechnung erfolgt nach Warmgewicht

Quelle: AMA



### III MARKT ÖSTERREICH

#### C) Daten aus der Rinderdatenbank

2020		Jän.	Feb.	März	April	Mai	Juni	Juli	Aug.	Sept.	Okt.	Nov.	Dez.	Jahr					
<b>Schlachtungen bis 8 Monate</b>																			
AT 1)	♂	3.451	3.097	3.317	3.162	3.356	2.985							19.368					
	♀	1.975	1.725	1.839	1.898	1.754	1.735							10.926					
andere Länder 2)	♂	5	5	4	11	1	7							33					
	♀	5	4	3	1	0	8							21					
<b>Schlachtungen über 8 Monate</b>																			
AT 1)	♂	23.222	20.507	25.208	21.476	21.275	22.043							133.731					
	♀	23.335	19.510	20.422	16.514	17.298	19.892							116.971					
andere Länder 2)	♂	2.214	2.161	2.844	2.006	2.516	2.537							14.278					
	♀	6.944	5.167	3.975	3.795	5.012	4.766							29.659					
<b>Schlachtungen gesamt</b>																			
AT 1)	♂	26.673	23.604	28.525	24.638	24.631	25.028							153.099					
	♀	25.310	21.235	22.261	18.412	19.052	21.627							127.897					
	gesamt	51.983	44.839	50.786	43.050	43.683	46.655							280.996					
andere Länder 2)	♂	2.219	2.166	2.848	2.017	2.517	2.544							14.311					
	♀	6.949	5.171	3.978	3.796	5.012	4.774							29.680					
	gesamt	9.168	7.337	6.826	5.813	7.529	7.318							43.991					
<b>Versendungen und Exporte von Lebendrindern in Stück</b>																			
in EU-Länder	♂	5.533	4.056	3.670	2.783	2.301	2.059							20.402					
	♀	3.882	2.635	2.342	2.712	2.979	1.743							16.293					
<b>Zugänge und Importe von Lebendrindern in Stück</b>																			
aus EU-Ländern	♂	10	11	8	14	13	42							98					
	♀	58	69	39	21	136	216							539					
<b>Schlachtungen gesamt, getrennt nach Herkunftsländern für Jänner bis Juni 2020</b>																			
	BE	CH	CZ	DE	DK	FR	HR	HU	IT	LT	LU	LV	NL	PL	RO	SI	SK	UK	ges.
♂	1	3	7.727	364	0	8	7	3.410	5	1	0	86	0	1	22	2.193	482	1	14.311
♀	0	5	13.726	493	53	72	1.623	5.725	6	1	8	417	73	20	49	4.372	3.032	5	29.680
gesamt	1	8	21.453	857	53	80	1.630	9.135	11	2	8	503	73	21	71	6.565	3.514	6	43.991
in %	0,00	0,02	48,77	1,95	0,12	0,18	3,71	20,77	0,03	0,00	0,02	1,14	0,17	0,05	0,16	14,92	7,99	0,01	100,00

1) Geburt und Schlachtung der Rinder in Österreich

2) Geburt der Rinder nicht in Österreich, geschlachtet in Österreich; 2018 wurden 99,07% der Rinder direkt zur Schlachtung nach Österreich verbracht; 0,93% der Rinder wurden bereits vor der Schlachtung in Österreich gehalten.

AT= Österreich, ♂= männlich, ♀= weiblich, BE= Belgien, BG= Bulgarien, CH= Schweiz, CZ= Tschechien, DE= Deutschland, DK= Dänemark, EE= Estland, EL= Griechenland, ES= Spanien, FR= Frankreich, HR= Kroatien, HU= Ungarn, IE= Irland, IT= Italien, LT= Litauen, LU= Luxemburg, LV= Lettland, NL= Niederlande, PL= Polen, PT= Portugal, RO= Rumänien, SE= Schweden, SI= Slowenien, SK= Slowakei, UK= Vereinigtes Königreich

Quelle: AMA

## D) Lebendvermarktung von Nutzkälbern, Jung- und Jährlingsrindern in Österreich

### 1) Männliche Nutzkälber zwischen 8 Tagen und vier Wochen in EUR/Stück (exkl. USt.)

	34. Woche 20			34. KW 19
	Stück	Ø Gewicht	EUR/Stück	EUR/Stück
Stierkälber - Milchrasen	69	70,58	152,18	188,73
Stierkälber - Fleischrasen *)	193	77,67	345,64	307,59

\*) Fleischrasen, Zweinutzungsrasen oder aus einer Kreuzung mit einer Fleischrasse

Quelle: AMA

### 2) Jungrinder und Jährlingsrinder in EUR/kg (exkl. USt.)

	34. Woche 20			34. KW 19
	Stück	Ø Gewicht	EUR/kg	EUR/kg
Jungrinder	284	312,35	2,14	2,30
Jährlingsrinder - männlich	39	423,56	1,65	2,08
Jährlingsrinder - weiblich	24	375,08	1,79	1,82

Jungrinder: männlich und weiblich, 6 bis 11 Monate, zur Mastung; Jährlingsrinder: 12 bis 23 Monate, zur Mastung

Quelle: AMA

## E) Zuchtrinderverkäufe

### 1) Versteigerungen, Nettopreise in EUR

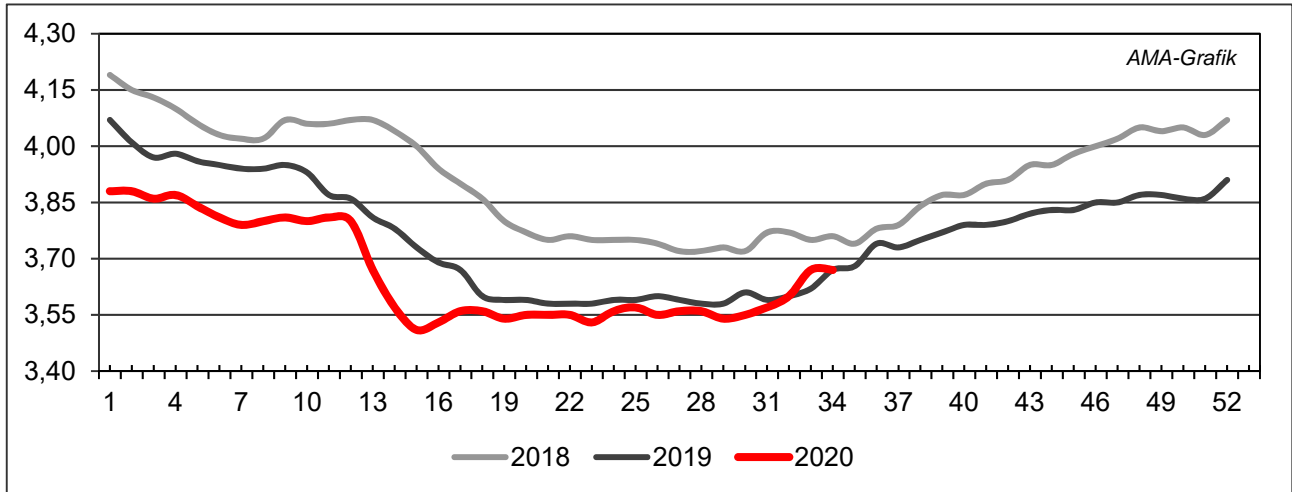
Greinbach, am 18. August 2020

	Rasse	aufgetrieben	verkauft	Durchschnittspreis
Stiere	Fleckvieh	7	7	2.836,00
Kühe	Fleckvieh	2	2	1.575,00
Jungkühe	Fleckvieh	28	27	1.777,00
Kalbinnen	Fleckvieh	16	14	1.796,00
Jungkalbinnen	Fleckvieh	32	28	854,00
Zuchtkälber weiblich	Fleckvieh	25	25	624,00

Quelle: Rinderzucht Steiermark

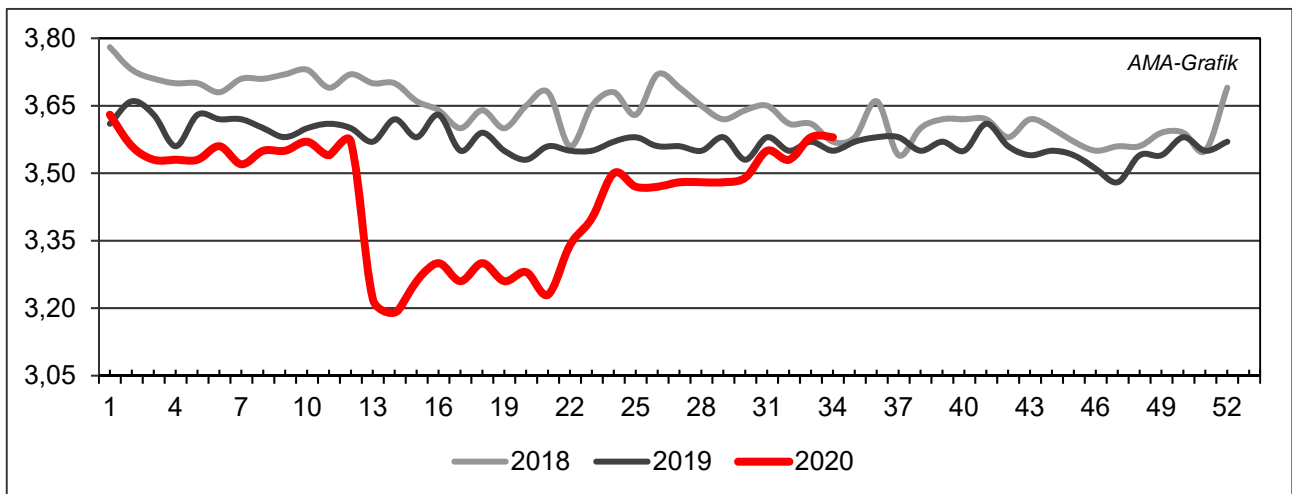
## IV GRAFIK ÖSTERREICH

### F) Schlachtstierpreise (E-P) in EUR/kg, exkl. USt.



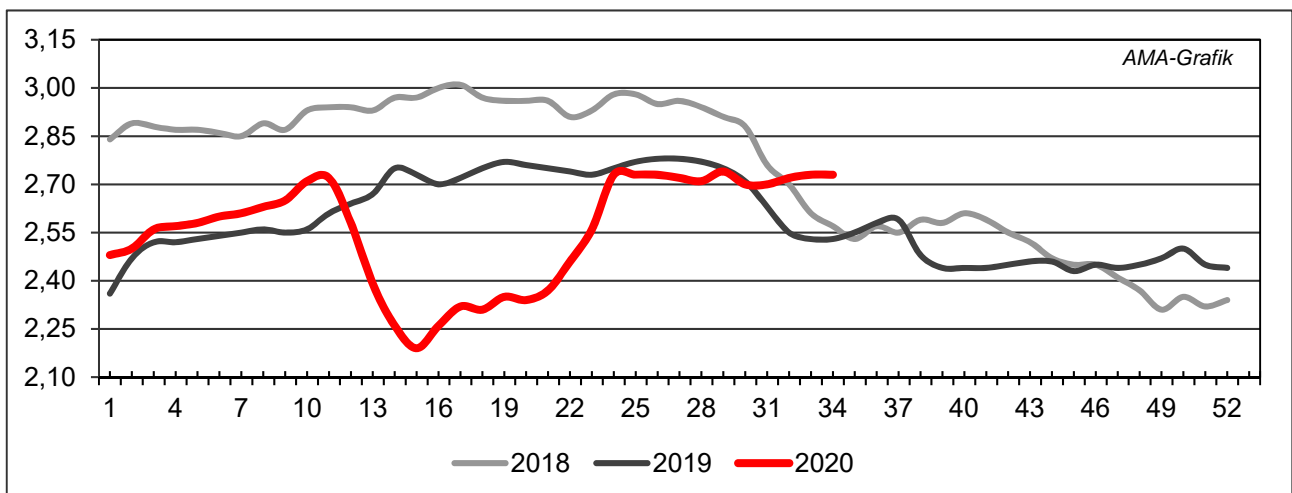
Quelle: AMA

### G) Schlachtkalbinnenpreise (E-P) in EUR/kg, exkl. USt.



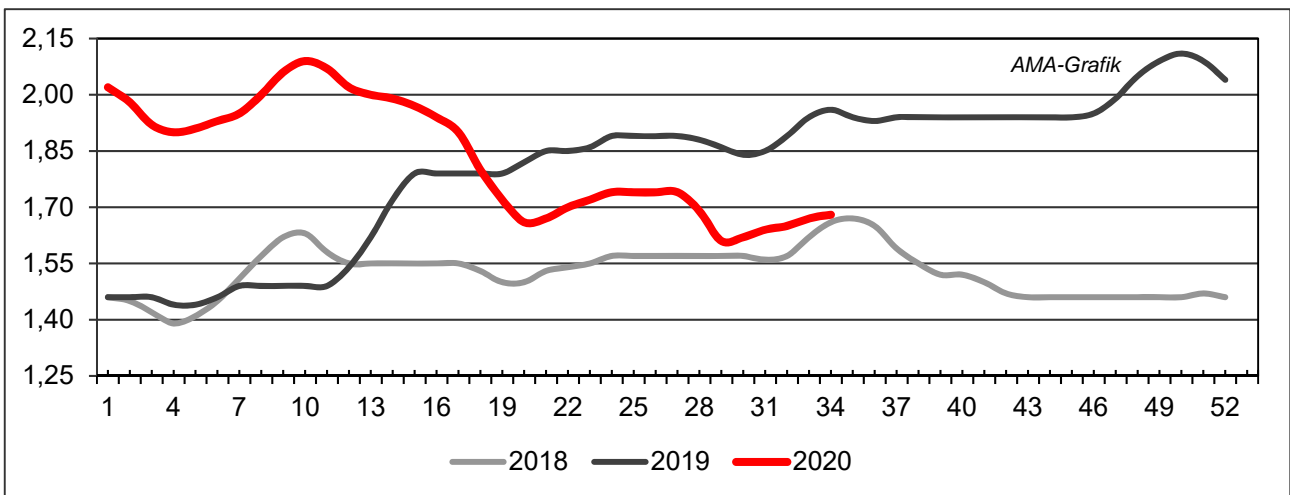
Quelle: AMA

### H) Schlachtkuhpreise (E-P) in EUR/kg, exkl. USt.



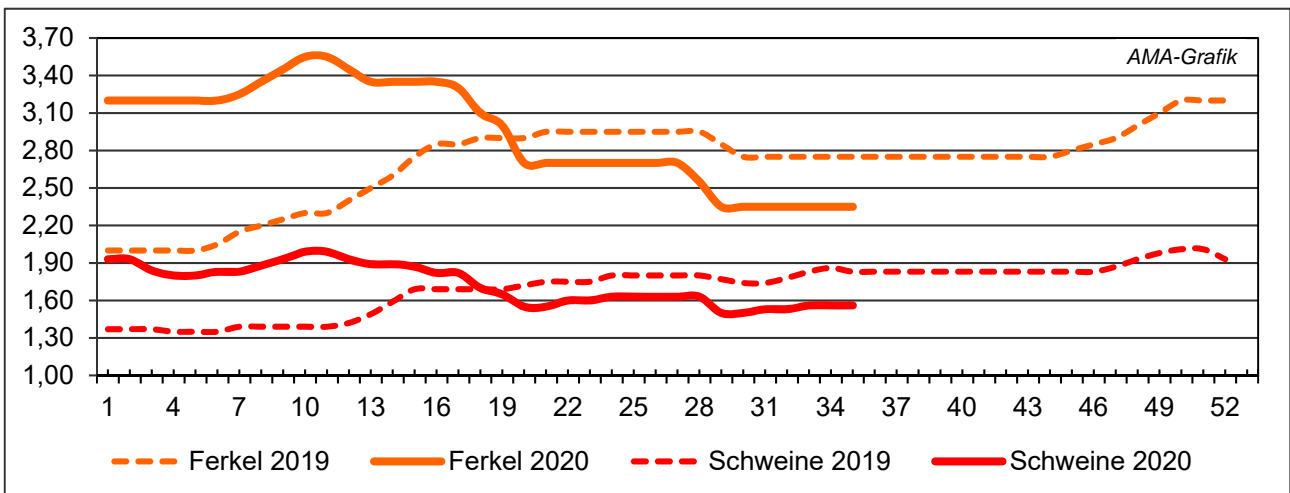
Quelle: AMA

**I) Schweinehälftenpreise (S-P) in EUR/kg, exkl. USt.**



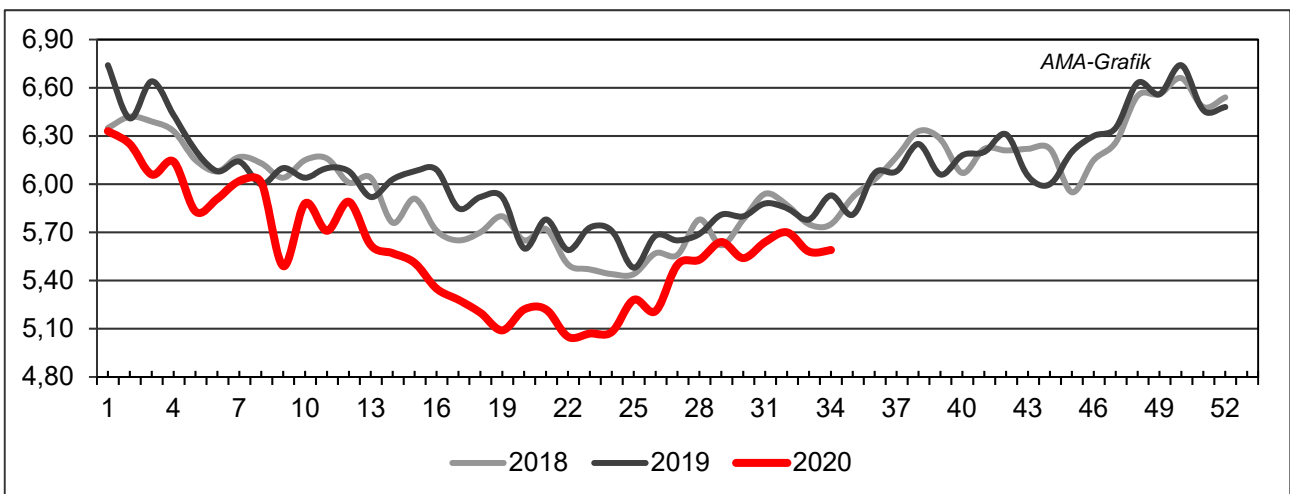
Quelle: AMA

**J) Vergleich der Notierungspreise für Ferkel bzw. Schweine in EUR/kg, exkl. USt.**



Quelle: Erzeugergemeinschaften

**K) Schlachtkälberpreise in EUR/kg, exkl. USt.**



Quelle: AMA

## V MARKT UND PREISE INTERNATIONAL

### L) EU-Preisspiegel für Schlachtvieh

1) Marktpreise für die Qualitätsklassen URO (EUR/100 kg Schlachtgewicht, kalt) der Mitgliedsländer

Woche bis:	Jungstierfleisch A UR(O)			Ochsenfleisch C UR(O)			Jungrinder Z UR(O)		
	02.08.2020	09.08.2020	16.08.2020	02.08.2020	09.08.2020	16.08.2020	02.08.2020	09.08.2020	16.08.2020
Belgien	336,40	336,40	336,40	-	-	-	-	-	-
Bulgarien	-	-	-	-	-	-	-	-	-
Tschechien	314,48	313,31	316,87	-	-	-	-	-	244,83
Dänemark	315,36	319,54	318,45	-	-	-	344,39	349,30	346,97
Deutschland	351,60	356,02	357,11	-	-	-	-	-	-
Estland	-	-	-	-	-	-	-	-	-
Irland	-	-	-	381,51	381,01	377,52	-	-	-
Griechenland	413,42	413,42	413,42	-	-	-	-	-	-
Spanien	334,26	332,42	329,49	-	-	-	355,61	357,68	358,84
Frankreich	362,75	362,05	360,84	359,47	357,20	358,28	-	-	-
Kroatien	323,45	324,31	322,25	-	-	-	-	-	-
Italien	369,18	364,91	377,07	-	-	-	385,54	384,80	370,87
Zypern	-	-	-	-	-	-	-	-	-
Lettland	248,90	264,70	251,47	-	-	-	-	-	222,14
Litauen	280,91	278,35	276,02	-	-	-	-	-	-
Luxemburg	380,98	381,75	384,09	-	-	-	-	-	-
Ungarn	191,11	211,74	206,22	-	-	-	-	-	-
Malta	-	-	-	-	-	-	-	-	-
Niederlande	318,28	314,91	302,68	-	-	-	263,95	263,95	266,52
ÖSTERREICH	341,38	344,37	349,46	-	-	-	458,36	459,16	454,03
Polen	298,28	302,25	308,48	-	-	-	298,39	301,27	310,09
Portugal	355,00	351,97	353,88	-	-	-	352,14	353,54	348,53
Rumänien	314,27	309,42	313,64	-	-	-	294,56	310,73	306,83
Slowenien	297,63	302,12	304,01	-	-	-	407,95	-	-
Slowakei	332,74	328,30	334,79	-	-	-	-	-	-
Finnland	370,17	368,24	369,09	-	-	-	-	-	-
Schweden	438,50	437,67	437,11	-	-	-	442,38	441,53	467,62
<b>EU</b>	<b>348,53</b>	<b>349,14</b>	<b>351,72</b>	<b>376,97</b>	<b>376,10</b>	<b>373,55</b>	<b>343,73</b>	<b>346,22</b>	<b>346,18</b>

Quelle: [http://ec.europa.eu/agriculture/market-observatory/meat/beef/statistics\\_en.htm](http://ec.europa.eu/agriculture/market-observatory/meat/beef/statistics_en.htm), Europäische Kommission

## 2) Rinder (EUR/100 kg Schlachtgewicht, kalt)

Woche bis:	Jungrinder R3			Jungstiere R3			Ochsen R3			Kühe O3			Kalbinnen R3		
	02.08.	09.08.	16.08.	02.08.	09.08.	16.08.	02.08.	09.08.	16.08.	02.08.	09.08.	16.08.	02.08.	09.08.	16.08.
Belgien	-	-	-	297,58	297,58	297,58	-	-	-	248,58	247,60	247,63	309,50	309,50	309,50
Bulgarien	-	-	-	-	-	-	-	-	-	-	-	216,53	-	-	-
Tschechien	-	-	-	315,07	310,62	319,77	-	-	-	234,36	230,70	234,36	253,04	256,02	268,19
Dänemark	340,17	342,52	342,27	318,94	325,87	321,86	446,17	444,83	456,94	278,37	279,68	287,35	346,75	327,08	331,66
Deutschland	-	-	-	359,82	364,44	364,78	408,61	397,25	400,75	276,49	279,87	281,86	329,50	335,01	337,46
Estland	-	-	-	-	-	-	-	-	-	241,46	242,39	244,58	-	-	-
Irland	383,15	367,17	367,17	359,95	356,48	355,19	374,90	375,34	371,31	297,57	296,58	297,16	378,60	378,18	375,02
Griechenland	-	-	-	-	-	-	-	-	-	199,30	199,30	199,30	-	-	-
Spanien	357,15	361,64	363,56	343,34	340,81	342,33	-	-	-	239,41	235,36	238,77	351,19	352,24	337,45
Frankreich	-	-	-	363,00	362,00	361,00	384,00	374,00	375,00	316,00	316,00	318,00	409,00	411,00	407,00
Kroatien	-	-	-	331,56	329,64	327,77	-	-	-	221,00	-	-	349,83	352,27	341,51
Italien	461,17	458,25	433,63	350,72	234,45	311,10	-	-	-	267,06	271,09	270,93	344,38	305,75	342,07
Zypern	-	-	-	-	-	-	-	-	-	-	-	-	-	-	-
Lettland	-	-	-	-	203,00	260,26	-	-	-	234,23	226,77	209,94	197,98	210,26	208,54
Litauen	-	-	-	267,23	278,07	267,88	-	-	-	238,04	243,72	254,00	242,15	275,47	232,31
Luxemburg	-	-	-	350,61	366,82	354,05	380,91	392,92	486,37	276,85	272,70	278,81	394,92	403,90	397,41
Ungarn	-	-	-	-	-	-	-	-	-	209,01	195,69	192,72	182,39	193,26	189,43
Malta	-	-	-	-	-	-	-	-	-	222,84	222,84	222,84	-	-	-
Niederlande	299,00	299,00	297,00	330,00	332,00	335,00	-	-	-	275,00	275,00	273,00	317,00	288,00	230,00
ÖSTERREICH	460,28	460,48	463,57	351,38	354,38	359,74	404,51	411,41	413,79	259,74	262,70	266,70	336,45	339,24	343,72
Polen	296,38	-	-	290,25	295,47	303,09	-	-	-	244,64	243,73	248,79	302,05	305,23	304,68
Portugal	368,25	363,91	361,78	366,35	366,45	365,46	-	-	391,43	202,73	197,50	201,25	364,39	357,41	365,66
Rumänien	399,17	-	-	354,55	351,41	335,23	-	-	-	247,83	250,50	255,36	308,91	275,91	290,42
Slowenien	-	-	-	305,08	311,14	310,47	-	-	-	199,98	219,12	223,38	298,07	308,54	308,32
Slowakei	-	-	-	365,19	370,01	365,80	-	-	-	185,50	182,57	184,92	-	-	-
Finnland	-	-	-	389,00	385,30	384,34	-	-	-	298,83	297,05	295,35	377,12	379,35	382,69
Schweden	442,49	441,64	459,13	435,58	434,75	433,26	452,02	451,15	433,56	396,39	395,63	399,14	437,33	436,50	421,69
<b>EU</b>	<b>353,79</b>	<b>357,53</b>	<b>358,94</b>	<b>352,89</b>	<b>352,50</b>	<b>353,91</b>	<b>380,74</b>	<b>379,42</b>	<b>376,82</b>	<b>279,08</b>	<b>279,71</b>	<b>281,64</b>	<b>367,12</b>	<b>368,31</b>	<b>365,90</b>

 Quelle: [http://ec.europa.eu/agriculture/market-observatory/meat/beef/statistics\\_en.htm](http://ec.europa.eu/agriculture/market-observatory/meat/beef/statistics_en.htm), Europäische Kommission



## 3) Marktpreis für geschlachtete Schafe (EUR/100 kg)

	Woche bis:	26.07.2020	02.08.2020	09.08.2020	16.08.2020	Vorwoche ±
<b>SCHWERE LÄMMER</b>	Belgien	538,60	540,40	514,80	514,80	0,00
	Deutschland	605,97	641,75	625,39	619,64	-5,75
	Spanien	600,26	600,26	600,26	597,72	-2,54
	Frankreich	671,00	677,00	680,00	683,00	3,00
	Kroatien	577,90	582,57	577,05	585,95	8,90
	Irland	525,11	508,78	486,72	486,72	0,00
	Italien	509,00	518,00	518,00	518,00	0,00
	Zypern	578,00	583,00	584,00	583,00	-1,00
	Lettland	439,82	428,79	379,48	394,13	14,65
	Litauen	385,73	422,24	422,24	398,08	-24,16
	Ungarn	572,84	604,23	615,18	626,88	11,70
	Niederlande	585,87	573,00	573,00	596,79	23,79
	ÖSTERREICH	547,00	560,00	503,00	555,00	52,00
	Portugal	455,50	470,50	470,50	470,50	0,00
	Rumänien	485,55	262,80	281,88	268,00	-13,88
	Slowenien	551,39	563,04	560,48	582,21	21,73
	Finnland	383,31	383,31	383,31	383,31	0,00
	Schweden	543,23	543,43	549,09	523,98	-25,11
	<i>EU</i>	<i>592,66</i>	<i>588,43</i>	<i>582,60</i>	<i>583,34</i>	<i>0,74</i>
	<b>LEICHTE LÄMMER</b>	Bulgarien	649,06	651,16	649,14	651,41
Griechenland		480,86	491,68	491,68	491,68	0,00
Spanien		628,31	628,40	628,31	626,80	-1,51
Kroatien		577,20	594,77	638,34	629,93	-8,41
Italien		599,00	600,00	600,00	600,00	0,00
Lettland		429,80	423,82	370,29	379,84	9,55
Ungarn		621,82	654,04	665,45	696,80	31,35
Portugal		579,12	597,72	615,92	628,42	12,50
Slowenien		572,16	562,85	581,51	548,47	-33,04
<i>EU</i>		<i>575,95</i>	<i>579,87</i>	<i>580,81</i>	<i>580,58</i>	<i>-0,23</i>

 Quelle: [http://ec.europa.eu/agriculture/sheep-goats/presentations/index\\_en.htm](http://ec.europa.eu/agriculture/sheep-goats/presentations/index_en.htm), Europäische Kommission

## 4) Schweine, Klasse S (EUR/100 kg Schlachtgewicht, kalt)

Woche bis:	26.07.2020	02.08.2020	09.08.2020	16.08.2020	Vorwoche ±
Belgien	123,30	125,50	125,60	124,10	-1,50
Tschechien	146,77	148,20	148,87	148,95	0,08
Dänemark	164,01	164,17	164,21	164,35	0,14
Deutschland	154,68	155,22	155,22	155,37	0,15
Estland	160,00	160,15	158,01	156,70	-1,31
Griechenland	171,79	174,57	174,57	174,57	0,00
Spanien	167,12	168,09	165,82	165,40	-0,42
Frankreich	151,00	149,00	149,00	149,00	0,00
Kroatien	167,03	169,11	174,46	172,82	-1,64
Irland	163,22	163,25	163,34	163,34	0,00
Lettland	134,86	133,78	134,61	134,17	-0,44
Litauen	134,72	134,63	136,65	139,97	3,32
Ungarn	148,28	153,51	156,59	155,53	-1,06
Niederlande	130,49	130,06	130,29	130,31	0,02
ÖSTERREICH	168,24	169,64	170,75	172,18	1,43
Polen	146,85	151,02	150,64	149,21	-1,43
Portugal	170,00	170,00	170,00	169,00	-1,00
Rumänien	144,31	157,45	159,19	155,00	-4,19
Slowenien	174,99	176,94	179,04	180,99	1,95
Slowakei	143,77	144,64	151,33	153,48	2,15
Finnland	176,90	176,36	176,20	175,51	-0,69
Schweden	197,88	197,03	196,36	197,57	1,21
<i>EU</i>	<i>155,21</i>	<i>155,99</i>	<i>155,50</i>	<i>155,24</i>	<i>-0,26</i>

 Quelle: [http://ec.europa.eu/agriculture/market-observatory/meat/pigmeat/statistics\\_en.htm](http://ec.europa.eu/agriculture/market-observatory/meat/pigmeat/statistics_en.htm), Europäische Kommission

## 5) Schweine, Klasse E (EUR/100 kg Schlachtgewicht, kalt)

Woche bis:	26.07.2020	02.08.2020	09.08.2020	16.08.2020	Vorwoche ±
Belgien	115,30	117,50	116,80	115,90	-0,90
Bulgarien	198,96	199,13	193,30	191,98	-1,32
Tschechien	143,25	143,93	144,22	145,39	1,18
Dänemark	158,37	157,99	158,57	158,44	-0,13
Deutschland	151,78	152,04	152,07	152,41	0,34
Estland	155,44	156,87	152,71	151,76	-0,95
Griechenland	171,79	174,57	174,57	174,57	0,00
Spanien	159,28	153,81	157,85	159,85	2,00
Frankreich	144,00	143,00	142,00	142,00	0,00
Kroatien	158,52	161,65	162,14	160,55	-1,59
Irland	162,95	162,81	162,87	162,87	0,00
Zypern	188,07	187,88	187,47	187,71	0,24
Lettland	130,05	131,85	133,80	138,50	4,71
Litauen	131,35	132,14	134,56	137,46	2,90
Ungarn	146,35	150,44	153,81	151,96	-1,85
Niederlande	129,35	128,92	129,15	129,17	0,02
ÖSTERREICH	156,26	158,37	159,06	160,44	1,38
Polen	144,05	149,09	148,72	146,81	-1,91
Portugal	168,00	168,00	168,00	167,00	-1,00
Rumänien	143,72	154,43	156,41	154,48	-1,93
Slowenien	160,39	162,29	163,31	165,96	2,65
Slowakei	144,74	149,11	150,41	151,44	1,03
Finnland	172,24	171,59	170,13	169,48	-0,65
Schweden	193,11	193,53	192,87	194,07	1,21
<b>EU</b>	<b>149,88</b>	<b>150,73</b>	<b>151,03</b>	<b>150,87</b>	<b>-0,15</b>

 Quelle: [http://ec.europa.eu/agriculture/market-observatory/meat/pigmeat/statistics\\_en.htm](http://ec.europa.eu/agriculture/market-observatory/meat/pigmeat/statistics_en.htm), Europäische Kommission

## 6) Ferkel (EUR/Stück)

Woche bis:	26.07.2020	02.08.2020	09.08.2020	16.08.2020	Vorwoche ±
Belgien	36,25	36,25	36,25	36,25	0,00
Dänemark	57,49	57,50	57,60	57,60	0,00
Deutschland	43,60	43,30	43,30	43,30	0,00
Spanien	28,53	28,53	28,53	28,73	0,20
Frankreich	31,60	29,50	29,20	27,40	-1,80
Kroatien	50,33	50,52	50,72	50,51	-0,21
Italien	58,30	58,30	58,85	58,85	0,00
Ungarn	62,47	57,78	57,78	58,85	1,07
Niederlande	21,50	21,50	21,50	21,50	0,00
Polen	58,39	56,96	58,87	56,29	-2,58
Portugal	35,00	34,60	34,60	34,60	0,00
Finnland	41,90	42,04	41,88	41,68	-0,20
Schweden	80,84	80,32	88,63	82,01	-6,62
<i>EU</i>	<i>40,89</i>	<i>40,38</i>	<i>40,65</i>	<i>40,24</i>	<i>-0,41</i>

Quelle: [http://ec.europa.eu/agriculture/market-observatory/meat/pigmeat/statistics\\_en.htm](http://ec.europa.eu/agriculture/market-observatory/meat/pigmeat/statistics_en.htm), Europäische Kommission

## M) Preisentwicklung diverser Länder für Schlachtvieh

### 1) Deutschland gesamt: frei Schlachtstätte je kg SG in EUR ohne MwSt.

Woche bis:	02.08.2020	09.08.2020	16.08.2020	23.08.2020	Vorw. ±
Jungstiere U3	3,56	3,61	3,62	3,63	0,01
Jungstiere R3	3,53	3,57	3,58	3,60	0,02
Jungstiere O3	3,27	3,30	3,31	3,32	0,01
Kalbinnen R3	3,32	3,35	3,38	3,40	0,02
Kühe R3	2,87	2,91	2,93	2,95	0,02
Kühe O3	2,71	2,74	2,76	2,78	0,02
Kälber, pauschal	3,59	3,51	3,58	3,61	0,03
Schweine S	1,52	1,52	1,52	1,52	0,00
Schweine E	1,49	1,49	1,49	1,49	0,00
Lämmer, pauschal	6,29	6,13	6,07	6,02	-0,05

Quelle: Bundesministerium für Ernährung, Landwirtschaft und Verbraucherschutz (BLE, Deutschland)

### 2) Preise frei Schlachtstätte in Bayern\*) (EUR/kg Schlachtgewicht)

Woche bis:	02.08.2020	09.08.2020	16.08.2020	23.08.2020	Vorw. ±
Jungstiere U3	3,51	3,57	3,59	3,61	0,02
Jungstiere R3	3,48	3,54	3,56	3,58	0,02
Jungstiere E-P	3,46	3,53	3,55	3,57	0,02
Kalbinnen U3	3,30	3,35	3,38	3,41	0,03
Kalbinnen R3	3,26	3,32	3,34	3,35	0,01
Kalbinnen E-P	3,19	3,26	3,27	3,28	0,01
Kühe U3	3,04	3,07	3,08	3,12	0,04
Kühe R3	2,87	2,91	2,93	2,96	0,03
Kühe E-P	2,75	2,79	2,79	2,84	0,05
Schweine E	1,49	1,50	1,50	1,50	0,00
Schweine S-P	1,50	1,51	1,51	1,51	0,00

\*) Abrechnung erfolgt bei Rindern und Schweinen nach Warmgewicht

Quelle: Bayerischer Bauernverband

### 3) Italien: Marktbericht Markt Modena - Preise in EUR/kg LG (exkl. USt.)

Nutzkälber/Einsteller	27.07.2020	03.08.2020	10.08.2020	17.08.2020	24.08.2020
Nutzkälber/Fleischrasse Extra Qual.	4,70-5,25	4,55-5,10	4,40-4,95	4,40-4,95	4,30-4,85
Nutzkälber/Fleischrasse	3,43-4,20	3,28-4,05	3,13-3,90	3,13-3,90	3,03-3,80
Einsteller/Limousin	2,90-3,03	2,89-3,02	2,86-2,99	2,86-2,99	2,84-2,97
Einsteller/Kreuzungen	2,70-2,81	2,67-2,78	2,64-2,75	2,64-2,75	2,62-2,73
Schlachtrinder/Jungstiere	27.07.2020	03.08.2020	10.08.2020	17.08.2020	24.08.2020
Limousin	2,74-2,82	2,74-2,82	2,74-2,82	2,74-2,82	2,74-2,82
Charolais u. Kreuzungen 1. Qual.	2,40-2,48	2,40-2,48	2,40-2,48	2,40-2,48	2,40-2,48
Kreuzungen nat. 1. Qual.	2,37-2,44	2,37-2,44	2,37-2,44	2,37-2,44	2,37-2,44
Schwarzbunte 1. Qual.	1,25-1,35	1,25-1,35	1,25-1,35	1,25-1,35	1,25-1,35
Schlachtrinder/Kalbinnen	27.07.2020	03.08.2020	10.08.2020	17.08.2020	24.08.2020
Limousin	2,83-2,93	2,83-2,93	2,83-2,93	2,83-2,93	2,83-2,93
Fleischrasse u. Kreuzungen	2,54-2,61	2,54-2,61	2,54-2,61	2,54-2,61	2,54-2,61

Quelle: www.borsamercimodena.it, Borsa Merci di Modena

**Marktbericht Markt Modena - Fleischpreise in EUR/kg**

<b>Jungstierfleisch/Hälften</b>	<b>27.07.2020</b>	<b>03.08.2020</b>	<b>10.08.2020</b>	<b>17.08.2020</b>	<b>24.08.2020</b>
Extra Qualität	5,27-5,47	5,27-5,47	5,27-5,47	5,27-5,47	5,27-5,47
1. Qualität	4,60-5,10	4,60-5,10	4,60-5,10	4,60-5,10	4,60-5,10
2. Qualität	4,20-4,50	4,20-4,50	4,20-4,50	4,20-4,50	4,20-4,50
<b>Kalbinnenfleisch/Hälften</b>	<b>27.07.2020</b>	<b>03.08.2020</b>	<b>10.08.2020</b>	<b>17.08.2020</b>	<b>24.08.2020</b>
Extra Qualität	5,40-5,70	5,40-5,70	5,40-5,70	5,40-5,70	5,40-5,70
1. Qualität	4,95-5,35	4,95-5,35	4,95-5,35	4,95-5,35	4,95-5,35
2. Qualität	4,70-4,90	4,70-4,90	4,70-4,90	4,70-4,90	4,70-4,90

Quelle: www.borsamermodena.it, Borsa Merci di Modena

**4) Italien: Richtpreis Schlachtschweine in EUR/kg**

<b>Notierung vom:</b>	<b>06.08.2020</b>	<b>13.08.2020</b>	<b>20.08.2020</b>
Schlachtschweine 130 - 144 kg LG	1,10	1,15	1,19

Quelle: www.listinicum.it, Commissione Unica Nazionale

**5) Niederlande: Schweine und Ferkel in EUR/kg**

<b>Woche bis:</b>	<b>16.08.2020</b>	<b>23.08.2020</b>	<b>30.08.2020</b>
Vion, ab Hof, inkl. USt., in EUR/kg SG Basispreis 56 % MFA, Typ A, 78 - 100 kg	1,47	1,47	1,47
Ferkel (BestPigletPrice), EUR/Stück	30,00	30,00	30,00

Quelle: VDE Varkenshandel

**6) Dänemark: Produzentenpreise**

<b>Woche bis:</b>	<b>16.08.2020</b>	<b>23.08.2020</b>	<b>30.08.2020</b>
Schlachtschweine, 61 % MFA in EUR/kg	1,41	1,41	1,41

Quelle: Danish Crown

**7) Frankreich: Schweine in EUR/kg SG, ab Hof**

<b>Woche bis:</b>	<b>16.08.2020</b>	<b>23.08.2020</b>	<b>30.08.2020</b>
Bretagne, 56 % Fleischanteil Montag	1,293	1,305	1,346
Donnerstag	1,295	1,336	-

Quelle: www.marche-porc-breton.com, Marché du Porc Breton

**8) Spanien: Mercolleida, Notierungen in EUR**

<b>Notierung vom:</b>	<b>06.08.2020</b>	<b>13.08.2020</b>	<b>20.08.2020</b>
Schweine in EUR/kg LG (Cerdo Selecto)	1,31	1,31	1,31
Ferkel (20 kg) in EUR/Stück (Precio Base Lleida)	22,00	22,00	22,00

Quelle: ANAFRIC



Der Marktbericht Vieh und Fleisch erscheint wöchentlich.

Dieser Bericht ist auf der Webseite der  
Agrarmarkt Austria ([www.ama.at](http://www.ama.at)) im Internet verfügbar.

Die nächste Ausgabe wird voraussichtlich am 3. September 2020 erscheinen.

### **Impressum**

Informationen gemäß § 5 E-Commerce Gesetz und Offenlegung gemäß § 25 Mediengesetz

Medieninhaber, Herausgeber, Vertrieb: Agrarmarkt Austria

Redaktion: GB I/Abt. 3 – Referat 08

Dresdner Straße 70

1200 Wien

UID-Nr.: ATU16305503

Telefon: +43 50 3151-248

Fax: +43 50 3151-396

E-Mail: [preismeldungen@ama.gv.at](mailto:preismeldungen@ama.gv.at)

Vertretungsbefugt:

Dipl.-Ing. Günter Griesmayr, Vorstandsvorsitzender und Vorstand für den Geschäftsbereich II

Dr. Richard Leutner, Vorstand für den Geschäftsbereich I

Die Agrarmarkt Austria ist eine gemäß § 2 AMA-Gesetz 1992, BGBl. Nr. 376/1992, eingerichtete juristische Person öffentlichen Rechts, deren Aufgaben im § 3 festgelegt sind. Sie unterliegt gemäß § 25 AMA-Gesetz der Aufsicht der Bundesministerin für Landwirtschaft, Regionen und Tourismus.

Hersteller: Eigendruck

Bildnachweis: Agrarmarkt Austria Marketing GmbH

Verlagsrechte: Die in dieser Broschüre veröffentlichten Beiträge sind urheberrechtlich geschützt. Alle Rechte sind vorbehalten. Nachdruck und Auswertung der von der AGRARMARKT AUSTRIA erhobenen Daten sind mit Quellenangabe gestattet. Alle Angaben ohne Gewähr.

Im Sinne des Gleichheitsgrundsatzes haben die Ausführungen in gleicher Weise für alle Geschlechter Geltung.