



AMA
AgrarMarkt Austria

K-Ö
Gemäß des § 3 Abs. 1 Z 1 des AMA-Gesetzes 1992 (BGBl. Nr. 376/1992 i. d. g. F.)
Zertifiziertes Qualitätsmanagement-System nach ÖNORM EN ISO 9001 REG. Nr. 01537/0
Zertifiziertes Informationssicherheits-Management-System nach ÖNORM ISO/IEC 27001 REG Nr. 35/0
Zertifiziertes IT Service-Management-System nach ISO/IEC 20000-1 REG Nr. 45/0
Zertifiziertes Umweltmanagement-System nach EMAS REG Nr. AT-000680 und ÖNORM EN ISO 14001 REG Nr. 02982/0

www.ama.at



Marktbericht

VIEH UND FLEISCH | 31. Woche | 29.07.2019 – 04.08.2019

31. AUSGABE 2019

Marktübersicht
Preisbericht Österreich
Markt Österreich
Markt und Preise international

I N H A L T

I.....	MARKTÜBERSICHT	3
II.....	PREISBERICHT ÖSTERREICH	5
	A) Preisbericht	5
	B) Preisbericht – Zukauf EU	8
III.....	MARKT ÖSTERREICH	9
	C) Daten aus der Rinderdatenbank	9
	D) Lebendvermarktung von Nutzkälbern, Jung -und Jährlingsrindern in Österreich	10
	E) Zuchtrinderverkäufe	10
IV.....	GRAFIK ÖSTERREICH	11
	F) Schlachtstierpreise (E-P)	11
	G) Schlachtkalbinnenpreise (E-P)	11
	H) Schlachtkuhpreise (E-P)	11
	I) Schweinehälftenpreise (S-P)	12
	J) Vergleich der Notierungspreise für Ferkel bzw. Schweine	12
	K) Schlachtkälberpreise.....	12
V.....	MARKT UND PREISE INTERNATIONAL	13
	L) EU-Preisspiegel für Schlachtvieh.....	13
	M) Preisentwicklung diverser Länder für Schlachtvieh	19

I MARKTÜBERSICHT

Schlachtkuhpreise unter Druck

Der durchschnittliche Auszahlungspreis der Schlachthöfe (E-P) für Jungstiere sank in der Berichtswoche um 1 Cent auf EUR 3,60 je kg. Er lag um 4,5 % unter dem Niveau des Vorjahres.

Für Schlachtkühe wurde um 6 Cent je kg weniger bezahlt. Der Preis lag bei EUR 2,65 je kg und um 4,0 % unter dem Vorjahresniveau.

Der Preis für Kalbinnen stieg um 4 Cent je kg. Der Durchschnittspreis lag bei EUR 3,57 je kg und um 2,2 % unter der Linie des Vorjahres.

Bei Schlachtkälbern stieg der Preis um 15 Cent auf EUR 5,84 je kg. Im Vergleich zur Vorjahreswoche ergab das ein Minus von 1,7 %.

Preiserwartungen für die 32. KW

Laut ARGE Rind ist das Angebot an heimischen Jungstieren leicht rückläufig und entspricht im Wesentlichen der Nachfrage der Schlachthöfe. Die Preise bleiben stabil, wenngleich wiederholt keine Preiseinigung mit allen Marktpartnern erzielt werden konnte. Bei Schlachtkühen sind die Aufbringungsmengen unverändert. Aufgrund des Marktdruckes im Export, das Kuhpreisniveau ist in den vergangenen Wochen europaweit spürbar gefallen, geben die Kuhpreise auch in Österreich nochmals nach. Bei Schlachtkälbern sind Angebot und Nachfrage aktuell ausgeglichen, die Preise steigen dennoch.

Die Entwicklung auf den europäischen Schlachtrindermärkten gestaltet sich differenziert. In Deutschland hat sich der Markt nach dem Preisdruck der vergangenen Wochen stabilisiert. Bei Jungstieren wird von einer lebhafteren Nachfrage berichtet. Bei einer verhaltenen Angebotsmenge ziehen die Preise in Deutschland etwas an. Auch bei Schlachtkühen haben sich die Preise gefestigt.

Mastschweine-Notierung legt erneut zu

Der Durchschnittspreis (S-P) für Schlachtschweine stieg in der Berichtswoche um 1 Cent je kg. Er lag bei EUR 1,85 je kg und um 18,6 % über dem Vorjahrespreis.

Laut Österreichischer Schweinebörse war der heimische Lebendmarkt anhaltend leergefegt. Abermals erreichte das Schweineangebot einen neuen Minusrekord für das laufende Jahr. Der Fleischabsatz wurde als nach wie vor schwach beschrieben.

Die Mastschweine-Notierung steigt ab dem 8. August um 5 Cent auf EUR 1,83 je kg.

Der Preis für Zuchtsauen blieb in der Berichtswoche unverändert bei EUR 1,29 je kg. Im Vergleich zum Vorjahr ergab sich ein Plus von 17,3 %.

Stabilisierung bei Ferkeln

Der österreichische Ferkelmarkt hat sich stabilisiert. Zwar konnte das Angebot in Oberösterreich und in der Steiermark nach wie vor nicht vollständig vermarktet werden, die Überhänge wurden aber bereits abgebaut. In Niederösterreich herrschten ausgeglichene Mengenverhältnisse. Die Ferkelnotierung bleibt in der 32. Kalenderwoche unverändert bei EUR 2,75 je kg. Dieses Preisniveau sollte auch in den nächsten Wochen Bestand haben.

Die wieder positiven Aussichten für Schlachtschweine haben die Situation auf dem EU-Ferkelmarkt spürbar entspannt. Während das überdurchschnittliche Angebot z.B. in Spanien nochmals für einen Preisrückgang verantwortlich zeichnete, sorgte die verbesserte Nachfrage in vielen Mitgliedsländern für unveränderte Notierungen.

EU-Schweinemarkt: Geringes Angebot

Auf dem EU-Schweinemarkt blieb das Angebot gering. Häufig konnte der Bedarf deshalb nur knapp oder nicht vollständig gedeckt werden. Das ermöglichte teilweise deutlich steigende Preise. In einigen Mitgliedsländern führte der geringe Spielraum für höhere Fleischpreise dagegen zu unveränderten Notierungen.

Auch in Deutschland fällt das Angebot an schlachtreifen Schweinen erneut klein aus. Die Nachfrage der Schlachthöfe hat sich spürbar belebt. Schweinefleisch wird ebenfalls flotter nachgefragt, auch wegen des bevorstehenden Endes der Sommerferien in einigen Bundesländern. Der Vereinigungspreis für Schlachtschweine steigt um 7 Cent auf EUR 1,85 je kg für den Zeitraum 8. bis 14. August.

II PREISBERICHT ÖSTERREICH

A) Preisbericht für die 31. Woche, 29. Juli 2019 bis 04. August 2019

1) Frei Rampe Preise (EUR/kg, exkl. USt) und Umsatzmengen (Stück) der meldepflichtigen Schlachthöfe, Herkunft Österreich

Österreich ¹⁾	30. Woche 19		31. Woche 19		Vorw. ±	31. KW 18
	EUR/kg	Stück	EUR/kg	Stück	EUR/kg	EUR/kg
Jungstiere U3	3,64	819	3,63	783	-0,01	3,82
Jungstiere R3	3,58	294	3,57	255	-0,01	3,75
Jungstiere E-P	3,61	2.884	3,60	2.778	-0,01	3,77
Ochsen U3	4,25	67	4,24	52	-0,01	4,35
Ochsen R3	3,90	80	3,86	55	-0,04	4,20
Ochsen E-P ⁴⁾	4,00	258	3,96	217	-0,04	4,21
Kühe R3	2,88	347	2,84	331	-0,04	2,97
Kühe O3	2,67	145	2,64	133	-0,03	2,72
Kühe E-P	2,71	2.519	2,65	2.426	-0,06	2,76
Kalbinnen U3	3,66	244	3,75	232	0,09	3,79
Kalbinnen R3	3,58	299	3,57	261	-0,01	3,68
Kalbinnen E-P	3,53	952	3,57	899	0,04	3,65
Schweine S ²⁾	1,88	40.980	1,90	38.887	0,02	1,60
Schweine E ²⁾	1,77	19.462	1,78	19.232	0,01	1,48
Schweine U ²⁾	1,77	991	1,57	1.041	0,02	1,28
Schweine S-P ²⁾	1,84	61.456	1,85	59.174	0,01	1,56
Zuchtsauen	1,29	811	1,29	957	0,00	1,10
Kälber E-P ³⁾	5,69	257	5,84	315	0,15	5,94
Jungrinder E-P ³⁾	4,80	263	4,78	220	-0,02	4,73

Quelle: AMA

Niederösterreich	30. Woche 19		31. Woche 19		Vorw. ±	31. KW 18
	EUR/kg	Stück	EUR/kg	Stück	EUR/kg	EUR/kg
Jungstiere U3	3,64	208	3,61	132	-0,03	3,80
Jungstiere R3	3,57	65	3,53	46	-0,04	3,72
Jungstiere E-P	3,60	688	3,58	562	-0,02	3,75
Ochsen U3	-	-	-	-	-	-
Ochsen R3	-	-	-	-	-	-
Ochsen E-P ⁴⁾	-	-	-	-	-	-
Kühe R3	2,77	89	2,74	72	-0,03	2,92
Kühe O3	2,57	22	2,51	21	-0,06	2,65
Kühe E-P	2,66	558	2,56	508	-0,10	2,76
Kalbinnen U3	3,61	55	3,82	58	0,21	3,83
Kalbinnen R3	3,54	53	3,58	44	0,04	3,67
Kalbinnen E-P	3,53	202	3,61	173	0,08	3,69
Schweine S ²⁾	1,90	7.642	1,90	7.048	0,00	1,61
Schweine E ²⁾	1,76	2.656	1,77	2.598	0,01	1,48
Schweine U ²⁾	1,52	121	1,54	138	0,02	1,27
Schweine S-P ²⁾	1,86	10.423	1,86	9.787	0,00	1,57
Zuchtsauen	1,26	158	1,28	185	0,02	1,09
Kälber E-P ³⁾	-	-	-	-	-	-
Jungrinder E-P ³⁾	-	-	-	-	-	-

1) Inkl. Salzburg und Kärnten, aus Datenschutzgründen können diese Preise und Umsatzmengen nicht veröffentlicht werden.

2) Abrechnung erfolgt nach Warmgewicht.

3) Inkl. Tirol, aus Datenschutzgründen können Bundesländerpreise und Umsatzmengen nicht veröffentlicht werden.

4) Aus Datenschutzgründen können Bundesländerwerte der einzelnen Qualitätsklassen nicht veröffentlicht werden.

Quelle: AMA

Frei Rampe Preise (EUR/kg, exkl. USt) und Umsatzmengen (Stück) der meldepflichtigen Schlachthöfe, Herkunft Österreich

	30. Woche 19		31. Woche 19		Vorw. ±	31. KW 18
	EUR/kg	Stück	EUR/kg	Stück		
Oberösterreich						
Jungstiere U3	3,65	441	3,63	477	-0,02	3,83
Jungstiere R3	3,58	186	3,57	156	-0,01	3,76
Jungstiere E-P	3,61	1.499	3,60	1.436	-0,01	3,79
Ochsen U3	-	-	-	-	-	-
Ochsen R3	-	-	-	-	-	-
Ochsen E-P ⁴⁾	-	-	-	-	-	-
Kühe R3	2,91	162	2,85	156	-0,06	2,99
Kühe O3	2,66	60	2,64	48	-0,02	2,79
Kühe E-P	2,77	902	2,71	916	-0,06	2,83
Kalbinnen U3	3,51	94	3,58	89	0,07	3,64
Kalbinnen R3	3,55	155	3,51	118	-0,04	3,60
Kalbinnen E-P	3,45	452	3,52	409	0,07	3,54
Schweine S ²⁾	1,88	13.327	1,89	12.676	0,01	1,60
Schweine E ²⁾	1,77	6.748	1,78	6.237	0,01	1,48
Schweine U ²⁾	1,56	342	1,58	339	0,02	1,27
Schweine S-P ²⁾	1,84	20.425	1,85	19.257	0,01	1,55
Zuchtsauen	1,32	222	1,32	224	0,00	1,11
Kälber E-P ³⁾	-	-	-	-	-	-
Jungrinder E-P ³⁾	-	-	-	-	-	-

Quelle: AMA

	30. Woche 19		31. Woche 19		Vorw. ±	31. KW 18
	EUR/kg	Stück	EUR/kg	Stück		
Steiermark						
Jungstiere U3	3,68	55	3,68	53	0,00	3,76
Jungstiere R3	3,66	17	3,63	25	-0,03	3,68
Jungstiere E-P	3,66	241	3,63	294	-0,03	3,74
Ochsen U3	-	-	-	-	-	-
Ochsen R3	-	-	-	-	-	-
Ochsen E-P ⁴⁾	-	-	-	-	-	-
Kühe R3	2,89	42	2,85	49	-0,04	2,99
Kühe O3	2,60	9	-	-	-	2,61
Kühe E-P	2,73	308	2,63	302	-0,10	2,82
Kalbinnen U3	3,68	31	3,83	31	0,15	3,89
Kalbinnen R3	3,57	26	3,53	26	-0,04	3,71
Kalbinnen E-P	3,63	73	3,64	101	0,01	3,75
Schweine S ²⁾	1,88	19.235	1,90	18.336	0,02	1,60
Schweine E ²⁾	1,77	9.724	1,78	9.928	0,01	1,49
Schweine U ²⁾	1,56	503	1,57	540	0,01	1,29
Schweine S-P ²⁾	1,84	29.470	1,85	28.810	0,01	1,55
Zuchtsauen	1,29	404	1,28	523	-0,01	1,09
Kälber E-P ³⁾	-	-	-	-	-	-
Jungrinder E-P ³⁾	-	-	-	-	-	-

1) Inkl. Salzburg und Kärnten, aus Datenschutzgründen können diese Preise und Umsatzmengen nicht veröffentlicht werden.

2) Abrechnung erfolgt nach Warmgewicht.

3) Inkl. Tirol, aus Datenschutzgründen können Bundesländerpreise und Umsatzmengen nicht veröffentlicht werden.

4) Aus Datenschutzgründen können Bundesländerwerte der einzelnen Qualitätsklassen nicht veröffentlicht werden.

Quelle: AMA

2) Notierungspreise in EUR/kg (exkl. USt.):

Schweinebörse Österreich	25.07.19-31.07.19	01.08.19-07.08.19	08.08.19-14.08.19
Mastschw. 56% MFA (notiert frei Rampe)	1,74	1,78	1,83
Zuchten (notiert frei Rampe)	1,37	1,37	1,40

EZG Gut Streitdorf	30. Woche 19	31. Woche 19	32. Woche 19
ÖHYB-Ferkel bis 25 kg	2,75	2,75	2,75

Quelle: Erzeugergemeinschaften

3) Schafpreise in EUR/kg (exkl. USt.) für Frischware:

	29. Woche 19	30. Woche 19	31. Woche 19
Schlachtlämmer (17 - 22 kg SG)	5,46	5,53	5,61

Quelle: AMA

4) Verkaufspreise der Österr. Schaf- und Ziegenbörse in EUR/kg (exkl. USt.) für die 30. Woche 2019:

Lebendpreis	Stück	Gesamtgewicht	Durchschnittspreis
Lämmer Kategorie I	1.153	50.585,00	2,28
Lämmer Kategorie I (Bio)	83	3.934,00	2,52
Lämmer Kategorie II / III	74	2.866,50	1,67
Lämmer Kategorie II / III (Bio)	4	136,00	1,73
Altschafe / Altwidder	22	1.737,00	0,50
Altziegen / Altböcke	5	40,7,00	0,62
Kitze	-	-	-
Kitze (Bio)	-	-	-
Fleischpreise	Stück	Gesamtgewicht	Durchschnittspreis
Lämmer Kategorie I	139	2.895,37	5,67
Lämmer Kategorie I (Bio)	224	4.552,21	6,09
Lämmer Kategorie II / III (Bio)	1	14,60	4,16
Altschafe / Altwidder	-	-	-
Kitze	-	-	-
Kitze (Bio)	-	-	-

Quelle: Österreichische Schaf- und Ziegenbörse reg. Gen. m. b. H.

5) Preis- bzw. Markterwartungen für Schlachtrinder in EUR/kg, exkl. USt.:

Rinderbörse Österreich	30. Woche 2019	31. Woche 2019	32. Woche 2019
Jungstier HK R2/3	*)	*)	*)
Kalbin HK R2/3	3,00	3,00	3,00
Kuh HK R2/3	2,36	2,29	2,23
Schlachtkälber HK R2/3	5,25	5,25	5,35

*) Notierung ausgesetzt

Quelle: www.rinderboerse.at

6) Marktpreise für Futtermittelmischungen in EUR/100kg, exkl. USt.:

	April 2019	Mai 2019	Juni 2019
Schweinemastfutter (Alleinfutter) GVO frei	29,85	29,59	29,30
Schweinemastfutter (Alleinfutter) GVO	26,76	26,68	26,67

Gewichtete Durchschnittspreise; frei Betrieb; Mindestabnahmemenge ca. 3 Tonnen lose Staffel; konventionelles Futter, exkl. BIO-Ware

Quelle: AMA

B) Preisbericht – Zukauf EU* für 03. Juni 2019 bis 30. Juni 2019

 1) Preise (EUR/kg, exkl. USt.) und Umsatzmengen (Stück) der meldepflichtigen
 Schlachthöfe

	Mai 2019		Juni 2019		± Vormonat	Juni 2018
	EUR/kg	Stück	EUR/kg	Stück	EUR/kg	EUR/kg
Deutschland						
Stierfleisch E-P	3,06	3	2,95	5	-0,11	3,03
Kühe E-P	2,51	13	2,55	10	0,04	2,58
Schweine S-P **	1,80	36.734	1,85	25.448	0,05	1,50
Slowenien						
Jungstiere E-P	3,44	326	3,42	293	-0,02	3,55
Stierfleisch E-P	3,05	18	3,10	29	0,05	3,19
Kühe E-P	2,78	833	2,78	560	0,00	2,82
Kalbinnen E-P	3,44	202	3,41	218	-0,03	3,46
Schweine S-P **	1,84	199	1,84	703	0,00	-
Tschechien						
Jungstiere E-P	3,35	1.387	3,35	1.261	0,00	3,57
Stierfleisch E-P	3,15	155	3,12	125	-0,03	3,30
Kühe E-P	2,94	2.164	2,92	1.392	-0,02	2,95
Kalbinnen E-P	3,31	1.152	3,31	762	0,00	3,39
Schweine S-P **	1,70	1.409	1,75	718	0,05	1,50
Slowakei						
Jungstiere E-P	3,32	24	-	-	-	3,56
Stierfleisch E-P	3,20	20	2,60	1	-0,60	3,60
Kühe E-P	2,69	500	2,67	162	-0,02	2,58
Kalbinnen E-P	2,86	64	2,62	53	-0,24	3,09
Ungarn						
Jungstiere E-P	3,35	483	3,29	331	-0,06	3,51
Stierfleisch E-P	3,01	138	2,94	42	-0,07	3,13
Kühe E-P	2,65	592	2,76	315	0,11	2,99
Kalbinnen E-P	3,25	189	3,27	112	0,02	3,28
Schweine S-P **	1,73	4.016	1,80	3.105	0,07	1,48
Kroatien						
Kühe E-P	2,74	278	2,71	100	-0,03	2,85
Kalbinnen E-P	3,25	38	3,18	10	-0,07	3,19
Schweine S-P **	1,78	300	1,82	298	0,04	-
Niederlande						
Schweine S-P **	1,84	4.422	1,90	3.046	0,06	1,56
Rumänien						
Jungstiere E-P	3,42	25	3,38	56	-0,04	-
Stierfleisch E-P	-	-	3,14	1	-	-
Kalbinnen E-P	3,18	7	-	-	-	-
Frankreich						
Stierfleisch E-P	-	-	3,00	1	-	-
Kühe E-P	2,86	6	-	-	-	-
Dänemark						
Kühe E-P	2,60	2	2,04	1	-0,56	2,66
Italien						
Kühe E-P	2,30	1	2,40	1	0,10	-

* Schlachttiere wurden aus EU-Staaten lebend zugekauft und in Österreich geschlachtet.

** Abrechnung erfolgt nach Warmgewicht.

Quelle: AMA

III MARKT ÖSTERREICH

C) Daten aus der Rinderdatenbank

2019		Jän.	Feb.	März	April	Mai	Juni	Juli	Aug.	Sept.	Okt.	Nov.	Dez.	Jahr					
Schlachtungen bis 8 Monate																			
AT 1)	♂	3.031	2.812	2.959	3.226	2.943	2.494							17.465					
	♀	2.011	1.788	1.945	2.538	2.111	1.577							11.970					
andere Länder 2)	♂	0	0	0	1	6	5							12					
	♀	2	0	0	7	2	9							20					
Schlachtungen über 8 Monate																			
AT 1)	♂	22.740	19.974	22.768	22.548	22.502	18.879							129.411					
	♀	22.316	21.000	20.840	21.500	21.338	16.135							123.129					
andere Länder 2)	♂	3.172	2.529	3.097	2.723	2.611	2.540							16.672					
	♀	6.263	5.168	5.633	6.170	6.584	4.177							33.995					
Schlachtungen gesamt																			
AT 1)	♂	25.771	22.786	25.727	25.774	25.445	21.373							146.876					
	♀	24.327	22.788	22.785	24.038	23.449	17.712							135.099					
	gesamt	50.098	45.574	48.512	49.812	48.894	39.085							281.975					
andere Länder 2)	♂	3.172	2.529	3.097	2.724	2.617	2.545							16.684					
	♀	6.265	5.168	5.633	6.177	6.586	4.186							34.015					
	gesamt	9.437	7.697	8.730	8.901	9.203	6.731							50.699					
Versendungen und Exporte von Lebendrindern in Stück																			
in EU-Länder	♂	6.413	4.417	3.696	3.588	3.134	1.941							23.189					
	♀	4.356	2.970	3.032	3.264	4.171	1.711							19.504					
Zugänge und Importe von Lebendrindern in Stück																			
aus EU-Ländern	♂	19	12	68	42	25	23							189					
	♀	80	32	127	108	97	357							801					
Schlachtungen gesamt, getrennt nach Herkunftsländern für Jänner bis Juni 2019																			
	CH	CZ	DE	DK	FR	HR	HU	IE	IT	LU	LV	NL	PL	RO	SE	SI	SK	UK	ges.
♂	3	9.565	200	3	8	4	3.705	7	0	0	174	0	4	129	0	2.214	667	1	16.684
♀	10	16.128	355	15	116	1.640	6.225	0	10	7	205	6	15	88	1	5.417	3.772	5	34.015
gesamt	13	25.693	555	18	124	1.644	9.930	7	10	7	379	6	19	217	1	7.631	4.439	6	50.699
in %	0,03	50,68	1,09	0,04	0,24	3,24	19,59	0,01	0,02	0,01	0,75	0,01	0,04	0,43	0,00	15,05	8,76	0,01	100,00

1) Geburt und Schlachtung der Rinder in Österreich

2) Geburt der Rinder nicht in Österreich, geschlachtet in Österreich; 2017 wurden 99,04% der Rinder direkt zur Schlachtung nach Österreich verbracht; 0,96% der Rinder wurden bereits vor der Schlachtung in Österreich gehalten.

AT= Österreich, ♂= männlich, ♀=weiblich, BE= Belgien, BG= Bulgarien, CH= Schweiz, CZ= Tschechien, DE= Deutschland, DK= Dänemark, EE= Estland, EL= Griechenland, ES= Spanien, FR= Frankreich, HR= Kroatien, HU= Ungarn, IE= Irland, IT= Italien, LT= Litauen, LU= Luxemburg, LV= Lettland, NL= Niederlande, PL= Polen, PT= Portugal, RO= Rumänien, SE= Schweden, SI= Slowenien, SK= Slowakei, UK= Vereinigtes Königreich

Quelle: AMA

D) Lebendvermarktung von Nutzkälbern, Jung- und Jährlingsrindern in Österreich

1) Männliche Nutzkälber zwischen 8 Tagen und vier Wochen in EUR/Stück (exkl. USt.)

	31. Woche 19			31. KW 18
	Stück	Ø Gewicht	EUR/Stück	EUR/Stück
Stierkälber - Milchrasen	63	64,05	96,80	105,57
Stierkälber - Fleischrasen *)	113	80,41	363,54	351,71

*) Fleischrasen, Zweinutzungsrasen oder aus einer Kreuzung mit einer Fleischrasse

Quelle: AMA

2) Jungrinder und Jährlingsrinder in EUR/kg (exkl. USt.)

	31. Woche 19			31. KW 18
	Stück	Ø Gewicht	EUR/kg	EUR/kg
Jungrinder	113	337,04	2,12	2,49
Jährlingsrinder - männlich	10	295,00	1,97	2,24
Jährlingsrinder - weiblich	7	461,43	1,76	1,88

Jungrinder: männlich und weiblich, 6 bis 11 Monate, zur Mastung; Jährlingsrinder: 12 bis 23 Monate, zur Mastung

Quelle: AMA

E) Zuchtrinderverkäufe

1) Versteigerungen, Nettopreise in EUR

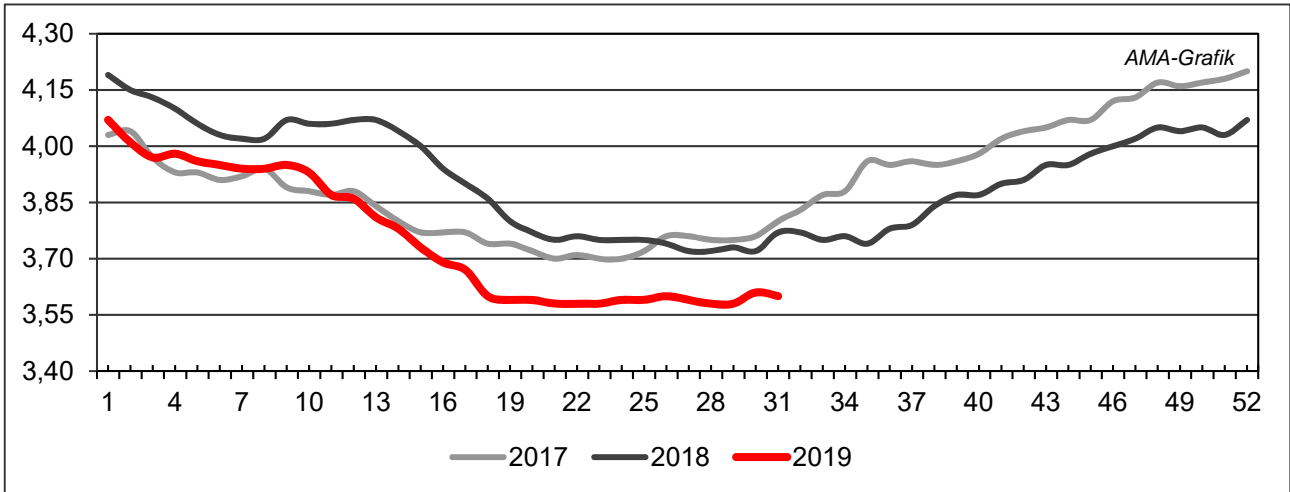
Ried, am 16. Juli 2019

	Rasse	aufgetrieben	verkauft	Durchschnittspreis
Stiere	Fleckvieh	-	5	1.980,00
Erstlingskühe	Fleckvieh	-	27	1.873,00
Kalbinnen	Fleckvieh	-	45	1.576,00
Zuchtkälber weiblich	Fleckvieh	-	158	437,00

Quelle: EZG Fleckviehzuchtverband Inn- und Hausruckviertel

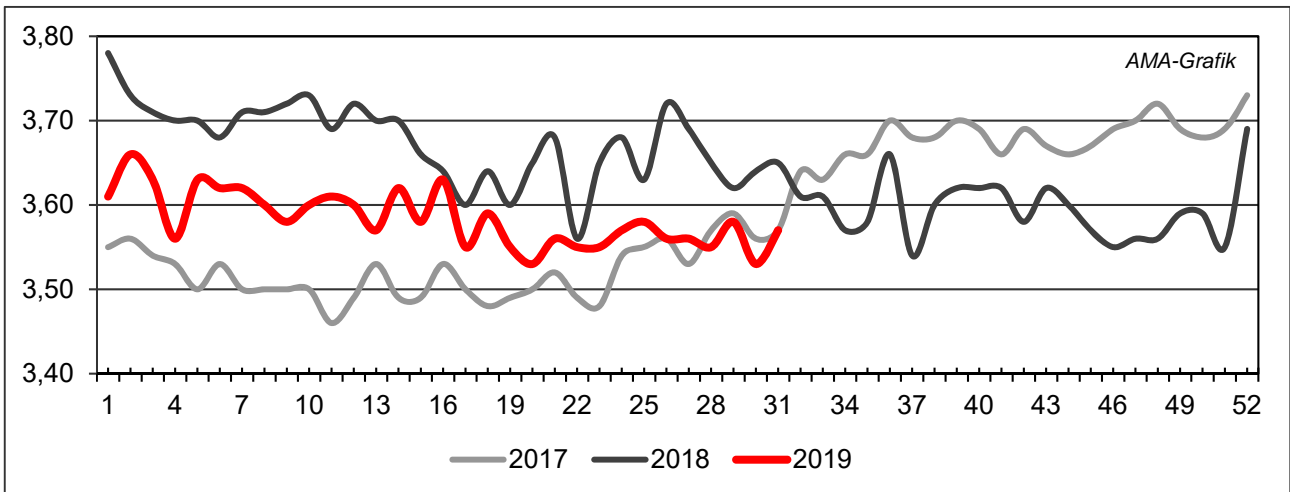
IV GRAFIK ÖSTERREICH

F) Schlachtstierpreise (E-P) in EUR/kg, exkl. USt.



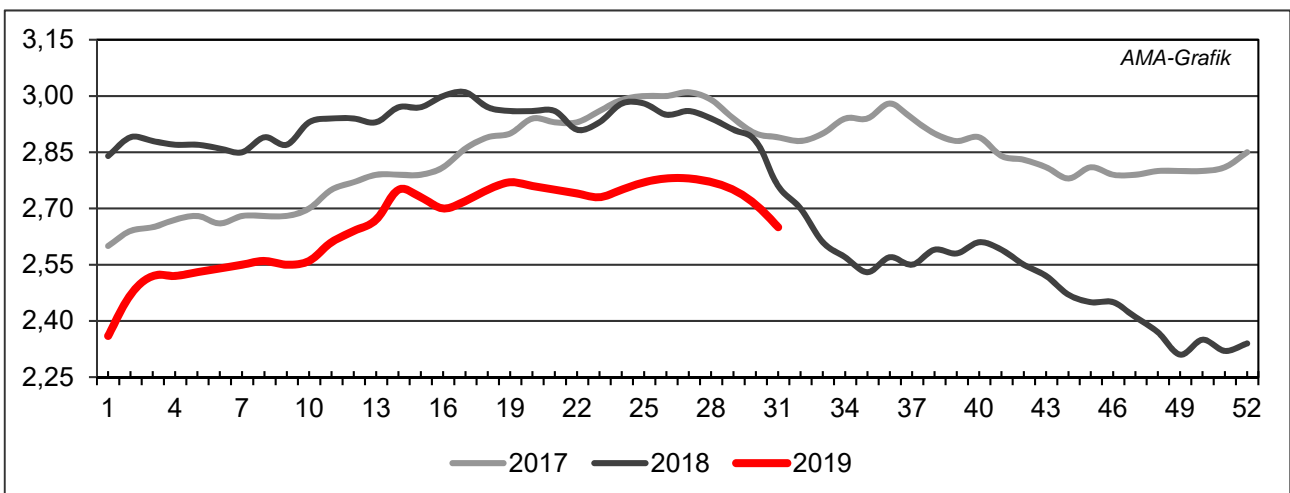
Quelle: AMA

G) Schlachtkalbinnenpreise (E-P) in EUR/kg, exkl. USt.



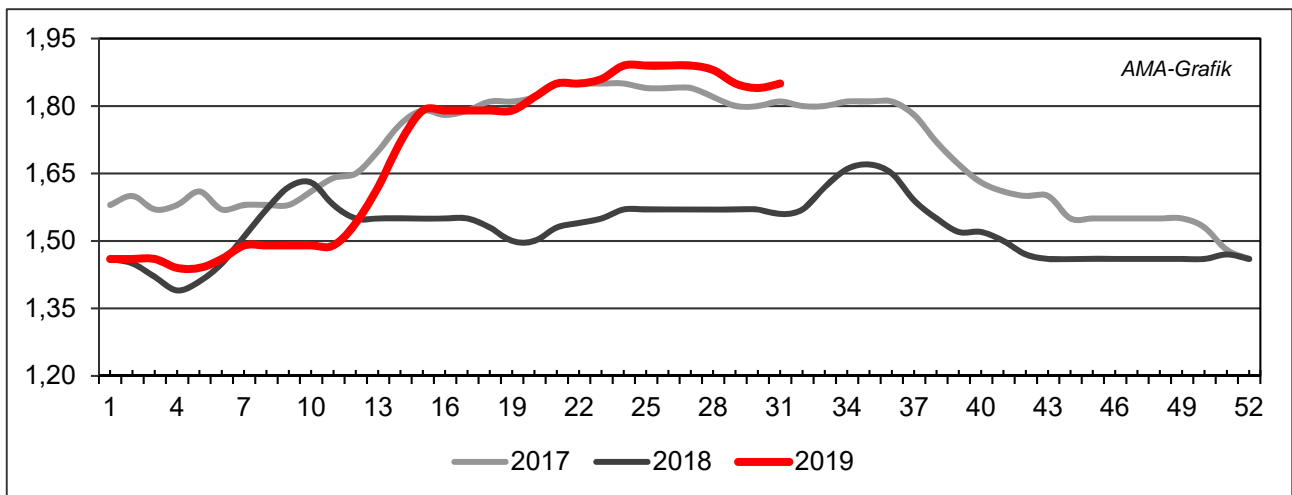
Quelle: AMA

H) Schlachtkuhpreise (E-P) in EUR/kg, exkl. USt.



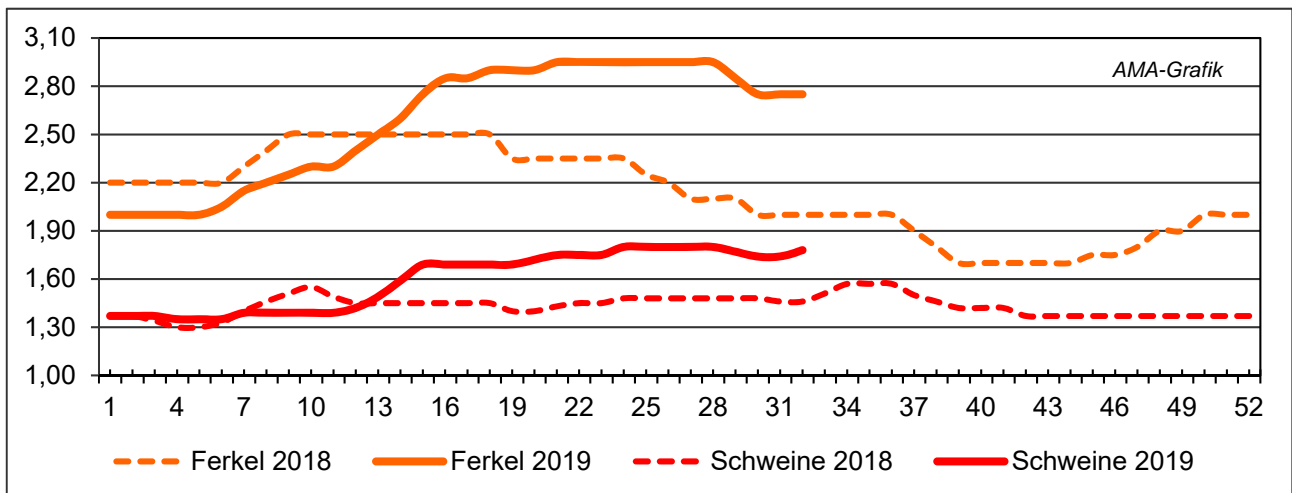
Quelle: AMA

I) Schweinehälftenpreise (S-P) in EUR/kg, exkl. USt.



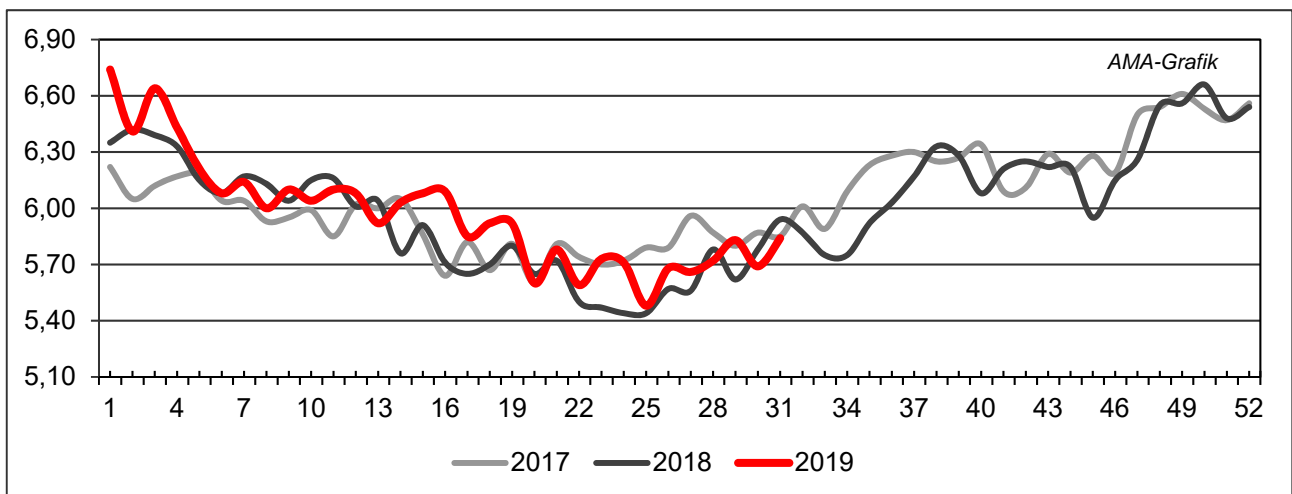
Quelle: AMA

J) Vergleich der Notierungspreise für Ferkel bzw. Schweine in EUR/kg, exkl. USt.



Quelle: Erzeugergemeinschaften

K) Schlachtkälberpreise in EUR/kg, exkl. USt.



Quelle: AMA

V MARKT UND PREISE INTERNATIONAL

L) EU-Preisspiegel für Schlachtvieh

1) Marktpreise für die Qualitätsklassen URO (EUR/100 kg Schlachtgewicht, kalt) der Mitgliedsländer

Woche bis:	Jungstierfleisch A UR(O)			Ochsenfleisch C UR(O)			Jungrinder Z UR(O)		
	14.07.2019	21.07.2019	28.07.2019	14.07.2019	21.07.2019	28.07.2019	14.07.2019	21.07.2019	28.07.2019
Belgien	337,41	336,21	336,72	-	-	-	-	-	-
Bulgarien	-	-	-	-	-	-	-	-	-
Tschechien	329,70	329,13	331,25	-	-	-	-	-	-
Dänemark	333,90	339,09	336,08	-	-	-	339,86	342,05	344,09
Deutschland	337,70	334,96	332,60	-	-	-	-	-	-
Estland	-	-	-	-	-	-	-	-	-
Irland	-	-	-	368,46	356,28	351,33	-	-	-
Griechenland	383,67	383,67	383,67	-	-	-	-	-	-
Spanien	354,78	350,75	350,14	-	-	-	371,52	365,69	373,81
Frankreich	376,81	376,89	377,85	357,40	360,24	358,77	-	-	-
Kroatien	355,71	354,08	350,28	-	-	-	-	-	-
Italien	381,21	382,67	387,13	-	-	-	418,72	419,59	428,53
Zypern	-	-	-	-	-	-	-	-	-
Lettland	264,21	240,91	238,20	-	-	-	220,65	212,52	-
Litauen	-	-	-	-	-	-	-	-	-
Luxemburg	368,45	366,06	354,65	-	-	-	-	-	-
Ungarn	-	-	-	-	-	-	-	-	-
Malta	-	-	-	-	-	-	-	-	-
Niederlande	353,15	340,91	320,80	-	-	-	-	330,45	326,03
ÖSTERREICH	343,81	343,47	344,41	-	-	-	460,10	456,75	461,18
Polen	271,31	274,72	278,21	-	-	-	-	-	-
Portugal	377,60	377,39	377,46	-	-	-	376,16	375,79	375,51
Rumänien	317,78	320,91	318,36	-	-	-	277,09	305,22	272,79
Slowenien	332,53	330,20	331,67	-	-	-	-	-	351,36
Slowakei	-	-	-	-	-	-	-	-	-
Finnland	397,95	395,52	395,79	-	-	-	-	-	-
Schweden	398,79	401,08	400,72	-	-	-	430,31	418,16	417,78
Großbritannien	-	-	-	375,43	373,19	375,35	-	-	-
Nordirland	-	-	-	370,48	371,29	371,57	-	-	-
EU	350,00	348,95	349,85	370,79	365,83	364,97	362,98	360,78	365,27

Quelle: http://ec.europa.eu/agriculture/market-observatory/meat/beef/statistics_en.htm, Europäische Kommission

2) Rinder (EUR/100 kg Schlachtgewicht, kalt)

Woche bis:	Jungrinder R3			Jungstiere R3			Ochsen R3			Kühe O3			Kalbinnen R3		
	14.07.	21.07.	28.07.	14.07.	21.07.	28.07.	14.07.	21.07.	28.07.	14.07.	21.07.	28.07.	14.07.	21.07.	28.07.
Belgien	-	-	-	302,24	302,15	302,15	-	-	-	278,57	276,93	276,36	327,00	327,00	326,50
Bulgarien	-	-	-	-	-	-	-	-	-	170,66	200,17	196,13	-	-	-
Tschechien	-	-	-	332,83	332,26	334,27	-	-	-	251,94	254,13	256,51	290,18	283,61	297,27
Dänemark	339,18	343,65	345,58	336,90	340,43	334,33	466,04	455,34	480,06	285,19	284,72	281,42	342,13	349,27	352,01
Deutschland	-	-	-	342,70	340,50	338,73	402,83	-	-	307,22	298,58	289,52	348,87	348,62	345,87
Estland	-	-	-	294,32	321,30	-	-	-	-	240,94	249,55	247,17	-	-	-
Irland	-	335,00	335,00	347,18	342,57	335,96	359,42	353,18	348,59	283,59	281,28	279,91	372,37	365,14	360,43
Griechenland	-	-	-	373,87	373,87	373,87	-	-	-	184,56	184,56	184,56	-	-	-
Spanien	384,31	376,86	383,48	349,35	349,82	349,20	-	-	-	245,40	254,94	257,88	363,00	374,72	375,21
Frankreich	-	-	-	371,00	370,00	371,00	370,00	365,00	367,00	326,00	325,00	321,00	393,00	393,00	392,00
Kroatien	-	-	-	355,25	354,93	352,57	-	-	-	254,77	-	224,35	369,04	361,56	366,24
Italien	-	376,92	431,99	386,88	399,89	412,10	-	-	-	327,62	283,67	278,83	348,54	383,28	398,33
Zypern	-	-	-	-	-	-	-	-	-	-	-	-	-	-	-
Lettland	-	-	-	283,95	215,36	-	-	-	-	235,00	224,27	214,58	271,09	218,13	230,76
Litauen	-	-	-	277,93	271,73	265,57	-	-	-	257,50	254,93	261,50	252,91	288,41	248,00
Luxemburg	-	-	-	351,62	363,38	346,63	358,78	-	351,92	296,45	300,47	296,45	402,98	395,14	403,07
Ungarn	-	-	-	-	-	-	-	-	-	205,41	201,65	198,14	-	213,02	-
Malta	-	-	-	356,54	356,54	356,54	-	-	-	-	-	-	-	-	-
Niederlande	-	332,00	326,00	357,00	347,00	317,00	-	-	-	299,00	293,00	280,00	-	-	-
ÖSTERREICH	447,97	463,73	459,30	354,82	352,80	354,72	408,41	405,04	389,61	275,17	276,62	270,53	351,92	353,59	351,81
Polen	-	-	-	270,26	273,45	278,91	-	-	-	243,75	242,46	244,84	305,22	305,84	313,22
Portugal	387,90	384,40	384,60	386,50	386,80	387,00	-	-	-	220,30	221,30	222,00	383,70	383,70	384,10
Rumänien	248,26	-	-	353,59	339,80	348,12	-	339,80	362,52	247,94	254,05	250,90	285,50	283,33	289,50
Slowenien	-	-	-	336,90	336,63	337,52	-	-	-	234,34	228,52	230,34	330,71	350,66	330,98
Slowakei	-	-	-	349,69	353,91	345,19	-	-	-	189,00	190,91	185,27	-	-	-
Finnland	-	-	-	405,00	397,15	401,66	-	-	-	254,84	266,06	259,24	395,47	399,04	397,87
Schweden	406,88	423,85	423,47	401,11	403,33	402,97	408,39	402,86	402,50	365,77	369,05	368,72	398,56	400,30	399,94
Ver. Königreich	-	-	-	357,56	353,76	354,02	369,90	369,84	370,23	282,81	283,34	283,95	371,50	370,42	370,40
EU	357,38	358,28	359,53	347,94	346,93	346,79	367,97	364,29	362,60	293,64	289,71	285,59	366,61	367,78	367,15

 Quelle: http://ec.europa.eu/agriculture/market-observatory/meat/beef/statistics_en.htm, Europäische Kommission

3) Marktpreis für geschlachtete Schafe (EUR/100 kg)

	Woche bis:	07.07.2019	14.07.2019	21.07.2019	28.07.2019	Vorwoche ±
SCHWERE LÄMMER	Belgien	500,70	497,70	488,80	490,80	2,00
	Dänemark	-	-	-	-	-
	Deutschland	521,90	494,86	508,76	508,23	-0,53
	Spanien	475,34	475,35	475,35	475,35	0,00
	Frankreich	591,00	586,00	589,00	590,00	1,00
	Kroatien	491,34	535,60	523,61	537,45	13,84
	Irland	449,55	452,90	437,27	432,39	-4,88
	Italien	539,00	539,00	542,00	542,00	0,00
	Zypern	454,00	455,00	455,00	457,00	2,00
	Lettland	423,65	412,13	420,07	435,59	15,52
	Litauen	434,72	432,70	395,93	433,54	37,61
	Niederlande	527,79	521,14	515,88	514,08	-1,80
	ÖSTERREICH	551,00	549,00	546,00	553,00	7,00
	Polen	445,56	445,56	440,95	440,95	0,00
	Rumänien	231,76	234,93	242,38	240,47	-1,91
	Finnland	358,77	358,77	358,77	391,40	32,63
	Schweden	524,32	499,38	486,53	486,53	0,00
	Vereinigtes Königreich	478,25	458,77	456,80	442,04	-14,76
	<i>EU</i>	<i>491,73</i>	<i>479,51</i>	<i>477,43</i>	<i>469,15</i>	<i>-8,28</i>
	LEICHTE LÄMMER	Bulgarien	616,50	617,13	616,72	616,69
Griechenland		464,97	471,20	475,49	475,49	0,00
Spanien		510,27	510,27	510,27	510,27	0,00
Kroatien		599,70	608,68	600,71	572,21	-28,50
Italien		543,00	543,00	544,00	544,00	0,00
Lettland		431,57	384,25	358,27	405,40	47,13
Ungarn		535,60	531,08	534,40	542,49	8,09
Portugal		652,90	644,70	657,50	657,50	0,00
Slowenien		523,69	538,29	532,75	530,77	-1,98
<i>EU</i>	<i>509,09</i>	<i>510,71</i>	<i>512,84</i>	<i>512,40</i>	<i>-0,44</i>	

 Quelle: http://ec.europa.eu/agriculture/sheep-goats/presentations/index_en.htm, Europäische Kommission

4) Schweine, Klasse S (EUR/100 kg Schlachtgewicht, kalt)

Woche bis:	07.07.2019	14.07.2019	21.07.2019	28.07.2019	Vorwoche ±
Belgien	160,70	156,20	152,80	150,10	-2,70
Tschechien	184,01	183,77	181,48	179,84	-1,63
Dänemark	180,47	180,31	175,57	172,92	-2,65
Deutschland	191,59	188,77	184,88	183,18	-1,70
Estland	172,31	174,13	173,13	174,61	1,48
Spanien	182,31	183,24	181,92	182,13	0,21
Frankreich	172,00	172,00	173,00	174,00	1,00
Kroatien	171,42	171,61	171,45	167,21	-4,23
Irland	174,44	174,22	171,08	170,58	-0,50
Lettland	172,88	164,97	165,83	165,89	0,06
Litauen	164,45	161,55	162,85	162,62	-0,23
Ungarn	191,05	189,49	186,32	184,16	-2,16
Niederlande	166,72	163,34	159,48	159,47	-0,01
ÖSTERREICH	197,52	196,28	193,04	191,59	-1,45
Polen	180,40	177,97	173,61	169,73	-3,87
Portugal	194,00	194,00	194,00	194,00	0,00
Rumänien	192,11	190,38	189,09	191,57	2,48
Slowenien	202,80	206,39	201,66	206,29	4,63
Slowakei	189,49	188,19	184,47	183,71	-0,76
Finnland	169,00	169,37	169,08	169,42	0,34
Schweden	170,79	170,74	171,89	171,89	0,00
Vereinigtes Königreich	171,50	171,89	171,97	172,68	0,71
<i>EU</i>	<i>180,69</i>	<i>179,57</i>	<i>177,27</i>	<i>176,48</i>	<i>-0,78</i>

 Quelle: http://ec.europa.eu/agriculture/market-observatory/meat/pigmeat/statistics_en.htm, Europäische Kommission

5) Schweine, Klasse E (EUR/100 kg Schlachtgewicht, kalt)

Woche bis:	07.07.2019	14.07.2019	21.07.2019	28.07.2019	Vorwoche ±
Belgien	153,50	147,80	145,40	142,30	-3,10
Bulgarien	195,03	194,02	193,58	194,58	1,00
Tschechien	180,40	179,74	177,68	176,24	-1,44
Dänemark	174,84	174,28	169,15	166,49	-2,65
Deutschland	187,74	184,82	180,65	179,17	-1,48
Estland	167,83	168,65	167,32	168,25	0,93
Spanien	179,87	180,91	181,12	181,39	0,27
Frankreich	164,00	164,00	164,00	166,00	2,00
Kroatien	171,28	174,31	171,99	171,14	-0,85
Irland	173,85	174,53	175,50	170,58	-4,92
Zypern	203,28	202,53	203,43	203,86	0,43
Lettland	169,06	165,40	164,96	164,71	-0,25
Litauen	160,81	159,71	159,88	158,64	-1,24
Ungarn	188,23	186,37	183,05	180,52	-2,53
Niederlande	165,58	162,20	158,34	158,33	-0,01
ÖSTERREICH	185,88	184,57	180,62	179,77	-0,85
Polen	177,49	175,45	171,36	167,54	-3,82
Portugal	193,00	194,00	194,00	194,00	0,00
Rumänien	191,69	189,16	187,30	190,62	3,32
Slowenien	187,91	191,00	189,89	184,96	-4,93
Slowakei	184,55	185,73	182,46	179,40	-3,06
Finnland	164,77	163,91	164,39	162,18	-2,21
Schweden	167,57	167,34	167,91	167,91	0,00
Vereinigtes Königreich	169,16	169,95	169,38	170,07	0,70
EU	178,59	177,04	174,29	173,01	-1,27

 Quelle: http://ec.europa.eu/agriculture/market-observatory/meat/pigmeat/statistics_en.htm, Europäische Kommission

6) Ferkel, (EUR/Stück)

Woche bis:	07.07.2019	14.07.2019	21.07.2019	28.07.2019	Vorwoche ±
Belgien	56,50	53,50	50,50	48,50	-2,00
Dänemark	60,96	60,96	58,66	57,46	-1,20
Deutschland	68,60	68,50	64,90	61,00	-3,90
Spanien	55,97	53,97	50,78	46,75	-4,03
Frankreich	37,00	37,60	36,60	36,00	-0,60
Kroatien	48,42	48,03	48,06	48,09	0,03
Italien	77,87	77,27	76,47	74,97	-1,50
Ungarn	47,98	47,65	40,71	38,94	-1,77
Niederlande	49,50	46,75	43,25	40,00	-3,25
Polen	51,67	51,54	48,26	49,91	1,65
Portugal	51,00	50,00	49,00	47,00	-2,00
Finnland	41,31	41,07	41,54	40,93	-0,61
Schweden	65,10	67,52	64,99	64,99	0,00
Vereinigtes Königreich	57,94	60,30	60,23	60,47	0,24
<i>EU</i>	<i>57,39</i>	<i>56,67</i>	<i>53,99</i>	<i>51,73</i>	<i>-2,26</i>

Quelle: http://ec.europa.eu/agriculture/market-observatory/meat/pigmeat/statistics_en.htm, Europäische Kommission

M) Preisentwicklung diverser Länder für Schlachtvieh

1) Deutschland gesamt: frei Schlachtstätte je kg SG in EUR ohne MwSt.

Woche bis:	14.07.2019	21.07.2019	28.07.2019	04.08.2019	Vorw. ±
Jungstiere U3	3,43	3,40	3,37	3,39	0,02
Jungstiere R3	3,36	3,34	3,32	3,34	0,02
Jungstiere O3	3,20	3,16	3,15	3,16	0,01
Kalbinnen R3	3,47	3,46	3,45	3,47	0,02
Kühe R3	3,15	3,09	3,01	2,98	-0,03
Kühe O3	3,01	2,93	2,84	2,82	-0,02
Kälber, pauschal	3,89	3,81	3,91	3,80	-0,11
Schweine S	1,85	1,81	1,80	1,81	0,01
Schweine E	1,81	1,77	1,76	1,78	0,02
Lämmer, pauschal	4,85	4,99	4,98	4,91	-0,07

Quelle: Bundesministerium für Ernährung, Landwirtschaft und Verbraucherschutz (BLE; Deutschland)

2) Preise frei Schlachtstätte in Bayern*) (EUR/kg Schlachtgewicht)

Woche bis:	14.07.2019	21.07.2019	28.07.2019	04.08.2019	Vorw. ±
Jungstiere U3	3,42	3,39	3,35	3,37	0,02
Jungstiere R3	3,38	3,35	3,30	3,34	0,04
Jungstiere E-P	3,39	3,36	3,32	3,34	0,02
Kalbinnen U3	3,54	3,49	3,48	3,50	0,02
Kalbinnen R3	3,48	3,46	3,42	3,44	0,02
Kalbinnen E-P	3,41	3,38	3,34	3,35	0,01
Kühe U3	3,29	3,23	3,17	3,13	-0,04
Kühe R3	3,16	3,10	3,02	2,98	-0,04
Kühe E-P	3,00	2,93	2,84	2,79	-0,05
Schweine E	1,84	1,78	1,77	1,78	0,01
Schweine S-P	1,85	1,80	1,78	1,80	0,02

*) Abrechnung erfolgt bei Rindern und Schweinen nach Warmgewicht.

Quelle: Bayerischer Bauernverband

3) Italien: Marktbericht Markt Modena - Preise in EUR/kg LG (exkl. USt.)

Nutzkälber/Einsteller	08.07.2019	15.07.2019	22.07.2019	29.07.2019	05.08.2019
Nutzkälber/Fleischrasse Extra Qual.	4,84-5,40	4,84-5,40	4,84-5,40	4,84-5,40	4,84-5,40
Nutzkälber/Fleischrasse	3,38-4,15	3,38-4,15	3,38-4,15	3,38-4,15	3,38-4,15
Einsteller/Limosin	3,11-3,21	3,08-3,18	3,06-3,16	3,06-3,16	3,04-3,14
Einsteller/Kreuzungen	2,78-2,83	2,75-2,80	2,73-2,78	2,73-2,78	2,71-2,76
Schlachtrinder/Jungstiere	08.07.2019	15.07.2019	22.07.2019	29.07.2019	05.08.2019
Limousin	2,77-2,87	2,77-2,87	2,77-2,87	2,77-2,87	2,77-2,87
Charolais u. Kreuzungen 1. Qual.	2,46-2,50	2,46-2,50	2,48-2,52	2,50-2,54	2,52-2,56
Kreuzungen nat. 1. Qual.	2,42-2,47	2,42-2,47	2,44-2,49	2,46-2,51	2,48-2,53
Schwarzbunte 1. Qual.	1,35-1,45	1,35-1,45	1,35-1,45	1,35-1,45	1,35-1,45
Schlachtrinder/Kalbinnen	08.07.2019	15.07.2019	22.07.2019	29.07.2019	05.08.2019
Limousin	2,90-3,00	2,88-2,98	2,86-2,96	2,86-2,96	2,86-2,96
Fleischrasse u. Kreuzungen	2,61-2,68	2,61-2,68	2,61-2,68	2,61-2,68	2,61-2,68

Quelle: www.borsamercimodena.it, Borsa Merci di Modena

Marktbericht Markt Modena - Fleischpreise in EUR/kg

Jungstierfleisch/Hälften	08.07.2019	15.07.2019	22.07.2019	29.07.2019	05.08.2019
Extra Qualität	5,27-5,47	5,27-5,47	5,32-5,52	5,32-5,52	5,32-5,52
1. Qualität	4,66-4,96	4,66-4,96	4,71-5,01	4,76-5,06	4,81-5,11
2. Qualität	4,21-4,61	4,21-4,61	4,26-4,66	4,31-4,71	4,36-4,76
Kalbinnenfleisch/Hälften	08.07.2019	15.07.2019	22.07.2019	29.07.2019	05.08.2019
Extra Qualität	5,40-5,70	5,40-5,70	5,40-5,70	5,40-5,70	5,40-5,70
1. Qualität	4,95-5,35	4,95-5,35	4,95-5,35	4,95-5,35	4,95-5,35
2. Qualität	4,70-4,90	4,70-4,90	4,70-4,90	4,70-4,90	4,70-4,90

Quelle: www.borsamermodena.it, Borsa Merci di Modena

4) Italien: Richtpreis Schlachtschweine in EUR/kg

Notierung vom:	18.07.2019	25.07.2019	01.08.2019
Schlachtschweine 130 - 144 kg LG	1,20	1,25	1,29

Quelle: www.listinicum.it, Commissione Unica Nazionale

5) Niederlande: Schweine und Ferkel in EUR/kg

Woche bis:	28.07.2019	04.08.2019	11.08.2019
Vion, ab Hof, inkl. USt., in EUR/kg SG Basispreis 56 % MFA, Typ A, 78 - 100 kg	1,78	1,78	1,83
Ferkel (BestPigletPrice), EUR/Stück	46,00	44,00	44,00

Quelle: VDE Varkenshandel

6) Dänemark: Produzentenpreise

Woche bis:	28.07.2019	04.08.2019	11.08.2019
Schlachtschweine, 61 % MFA in EUR/kg	1,50	1,50	1,50

Quelle: Danish Crown

7) Frankreich: Schweine in EUR/kg SG, ab Hof

Woche bis:	28.07.2019	04.08.2019	11.08.2019
Bretagne, 56 % Fleischanteil Montag	1,568	1,575	1,576
Donnerstag	1,574	1,577	-

Quelle: www.marche-porc-breton.com, Marché du Porc Breton

8) Spanien: Mercolleida, Notierungen in EUR

Notierung vom:	18.07.2019	25.07.2019	01.08.2019
Schweine in EUR/kg LG (Cerdo Selecto)	1,47	1,47	1,47
Ferkel (20 kg) in EUR/Stück (Precio Base Lleida)	40,00	37,00	35,00

Quelle: ANAFRIC

Der Marktbericht Vieh und Fleisch erscheint wöchentlich.

Dieser Bericht ist auf der Webseite der
Agrarmarkt Austria (www.ama.at) im Internet verfügbar.

Die nächste Ausgabe wird voraussichtlich am 14. August 2019 erscheinen.

Impressum

Informationen gemäß § 5 E-Commerce Gesetz und Offenlegung gemäß § 25 Mediengesetz

Medieninhaber, Herausgeber, Vertrieb: Agrarmarkt Austria

Redaktion: GB I/Abt. 3 – Referat 08

Dresdner Straße 70

1200 Wien

UID-Nr.: ATU16305503

Telefon: +43 50 3151-248

Fax: +43 50 3151-396

E-Mail: preismeldungen@ama.gv.at

Vertretungsbefugt:

Dipl.-Ing. Günter Griesmayr, Vorstandsvorsitzender und Vorstand für den Geschäftsbereich II

Dr. Richard Leutner, Vorstand für den Geschäftsbereich I

Die Agrarmarkt Austria ist eine gemäß § 2 AMA-Gesetz 1992, BGBl. Nr. 376/1992, eingerichtete juristische Person öffentlichen Rechts, deren Aufgaben im § 3 festgelegt sind. Sie unterliegt gemäß § 25 AMA-Gesetz der Aufsicht der Bundesministerin für Nachhaltigkeit und Tourismus.

Hersteller: Eigendruck

Verlagsrechte: Die in dieser Broschüre veröffentlichten Beiträge sind urheberrechtlich geschützt. Alle Rechte sind vorbehalten. Nachdruck und Auswertung der von der AGRARMARKT AUSTRIA erhobenen Daten sind mit Quellenangabe gestattet. Alle Angaben ohne Gewähr.

Im Sinne des Gleichheitsgrundsatzes haben die Ausführungen in gleicher Weise für Frauen und Männer Geltung.