



AMA
AgrarMarkt Austria

Dresdner Straße 70, 1200 Wien

K-Ö
Gemäß des § 3 Abs. 1 Z 1 des AMA-Gesetzes 1992 (BGBl. Nr. 376/1992 i. d. g. F.)
Zertifiziertes Qualitätsmanagement-System nach ÖNORM EN ISO 9001 REG. Nr. 01537/0
Zertifiziertes Informationssicherheits-Management-System nach ÖNORM ISO/IEC 27001 REG Nr. 35/0
Zertifiziertes IT Service-Management-System nach ISO/IEC 20000-1 REG Nr. 45/0
Zertifiziertes Umweltmanagement-System nach EMAS REG Nr. AT-000680 und ÖNORM EN ISO 14001 REG Nr. 02982/0

www.ama.at



Marktbericht

VIEH UND FLEISCH | 25. Woche | 18.06.2018 – 24.06.2018

25. AUSGABE 2018

Marktübersicht

Preisbericht Österreich

Markt Österreich

Markt und Preise international

I N H A L T

I.....	MARKTÜBERSICHT.....	3
II.....	PREISBERICHT ÖSTERREICH.....	4
	A) Preisbericht.....	4
	B) Preisbericht – Zukauf EU.....	7
III.....	MARKT ÖSTERREICH.....	8
	C) Daten aus der Rinderdatenbank.....	8
	D) Lebendvermarktung von Nutzkälbern, Jung -und Jährlingsrindern in Österreich.....	9
	E) Zuchtrinderverkäufe.....	9
IV.....	GRAFIK ÖSTERREICH.....	10
	F) Schlachtstierpreise (E-P).....	10
	G) Schlachtkalbinnenpreise (E-P).....	10
	H) Schlachtkuhpreise (E-P).....	10
	I) Schweinehälftenpreise (S-P).....	11
	J) Vergleich der Notierungspreise für Ferkel bzw. Schweine.....	11
	K) Schlachtkälberpreise.....	11
V.....	MARKT UND PREISE INTERNATIONAL.....	12
	L) EU-Preisspiegel für Schlachtvieh.....	12
	M) Preisentwicklung diverser Länder für Schlachtvieh.....	18

I MARKTÜBERSICHT

Schlachtrinderpreise mehrheitlich stabil

Der durchschnittliche Auszahlungspreis der Schlachthöfe (E-P) für Jungtiere blieb in der Berichtswoche unverändert bei EUR 3,75 je kg. Er lag um 0,8 % über dem Niveau des Vorjahres.

Für Schlachtkühe wurden unverändert EUR 2,98 je kg bezahlt. Damit lag der Preis lag um 0,7 % unter dem Vorjahresniveau.

Der Preis für Kalbinnen sank um 4 Cent je kg. Der Durchschnittspreis lag bei EUR 3,64 je kg und um 2,5 % über der Linie des Vorjahres.

Bei Schlachtkälbern stieg der Preis um 1 Cent auf EUR 5,52 je kg. Im Vergleich zur Vorjahreswoche ergab das ein Minus von 4,7 %.

Preiserwartungen für die 26. KW

Laut ARGE Rind trifft ein normales Angebot an Jungstieren auf eine etwas schwächere Nachfrage. Mit der Schlachthofbranche konnte keine Einigung über die Preise erzielt werden. Auf dem Schlachtkuhmarkt ist das Angebot weiterhin knapp, die Preise sind stabil. Bei Schlachtkälbern trifft ein geringeres Angebot auf eine ruhige Nachfrage, die Preise bleiben unverändert.

EU-weit zeigt sich der Markt für männlichen Schlachtrinder weitestgehend ausgeglichen. Einkäufer der Schlachthöfe versuchen aufgrund der schwachen Rindfleischnachfrage die Preise nach unten zu drücken. Die Preise sind aber überwiegend stabil bis regional leicht rückläufig. Bei weiblichen Schlachtrindern herrschen uneinheitliche Verhältnisse. Es wird mit größeren Angebotszahlen gerechnet. Die Erzeugerpreise bleiben meist stabil.

Geringes Schweineangebot

Der Durchschnittspreis (S-P) für Schlachtschweine blieb in der Berichtswoche unverändert. Er lag bei EUR 1,57 je kg und um 14,7 % unter dem Vorjahrespreis. Laut Österreichischer Schweinebörse zeigte sich der heimische Markt weiterhin leergefegt. Dementsprechend unterschritt das durchschnittliche Schlachtgewicht erstmals im Jahr 2018 die Marke von 97 kg. Der Auslöser für das geringe Schweineangebot war der Ferkelmarkt im Frühjahr. In den Monaten März und April blieben die Ferkelmengen deutlich unter dem Durchschnitt der letzten fünf Jahre.

Angesichts des Abstands zur deutschen Notierung stieß die angestrebte Anhebung des Erzeugerpreises auf heftigen Widerstand seitens der Abnehmer. Daher bleibt die Mastschweine-Notierung bis zum 4. Juli unverändert bei EUR 1,48 je kg.

Der Preis für Zuchtsauen blieb in der Berichtswoche unverändert bei EUR 1,12 je kg. Im Vergleich zum Vorjahr ergab sich ein Minus von 20,0 %.

Nachfragerückgang bei Ferkeln

Die sich seit Wochen abzeichnende Überversorgung der europäischen Ferkelmärkte fiel stärker aus als ursprünglich angenommen. Den Grund für die beginnenden Absatzschwierigkeiten lieferte aber nicht ein steigendes Angebot, sondern der deutliche Nachfragerückgang. Vor allem in Deutschland war die Frustration der Mäster über das niedrige Preisniveau bei Schlachtschweinen spürbar. Auch in Österreich lag die Nachfrage nach Ferkeln unter dem Angebot. Somit sinkt die Ferkelnotierung in der 26. Kalenderwoche um 5 Cent auf EUR 2,20 je kg.

EU-Schweinemarkt auf niedrigem Niveau ausgeglichen

Auf dem EU-Schweinemarkt traten die meisten Notierungen weiterhin auf der Stelle, Dänemark verzeichnete sogar einen Rückgang. In vielen Mitgliedsländern traf ein unterdurchschnittliches Angebot auf eine verhaltene Nachfrage. Der Fleischmarkt wurde nach wie vor als schwach und impulslos beschrieben. Die Ausnahme bildete Italien, wo die Hitze das Wachstum der Tiere bremste. Mit der Zahl der Touristen stiegen dort auch die Fleischnachfrage und der Schweinepreis. Der deutsche Schweinemarkt leidet fortgesetzt unter der schwachen Fleischnachfrage. Eine Belebung ist zu Beginn der Sommerferien nicht in Sicht. Als Reaktion darauf reduzieren die Schlachtunternehmen ihre Produktion. Gleichzeitig ist aber auch das Angebot alles andere als umfangreich. Der Vereinigungspreis für Schlachtschweine bleibt im Zeitraum 28. Juni bis 4. Juli unverändert bei EUR 1,44 je kg.

II PREISBERICHT ÖSTERREICH

A) Preisbericht für die 25. Woche, 18. Juni 2018 bis 24. Juni 2018

1) Frei Rampe Preise (EUR/kg, exkl. USt) und Umsatzmengen (Stück) der meldepflichtigen Schlachthöfe, Herkunft Österreich

Österreich ¹⁾	24. Woche 18		25. Woche 18		Vorw. ±	25. KW 17
	EUR/kg	Stück	EUR/kg	Stück	EUR/kg	EUR/kg
Jungstiere U3	3,80	854	3,80	876	0,00	3,78
Jungstiere R3	3,73	257	3,74	365	0,01	3,72
Jungstiere E-P	3,75	3.083	3,75	3.015	0,00	3,72
Ochsen U3	4,32	39	4,33	48	0,01	4,37
Ochsen R3	4,02	81	4,12	86	0,10	4,03
Ochsen E-P ⁴⁾	4,09	240	4,13	242	0,04	4,09
Kühe R3	3,08	345	3,13	314	0,05	3,18
Kühe O3	2,84	115	2,89	112	0,05	2,88
Kühe E-P	2,98	2.127	2,98	1.947	0,00	3,00
Kalbinnen U3	3,81	326	3,76	268	-0,05	3,70
Kalbinnen R3	3,68	333	3,64	378	-0,04	3,55
Kalbinnen E-P	3,68	1.159	3,64	1.058	-0,04	3,55
Schweine S ²⁾	1,61	41.716	1,62	39.994	0,01	1,89
Schweine E ²⁾	1,49	21.584	1,50	21.346	0,01	1,77
Schweine U ²⁾	1,28	1.180	1,29	1.122	0,01	1,56
Schweine S-P ²⁾	1,57	64.488	1,57	62.481	0,00	1,84
Zuchtsauen	1,12	1.085	1,12	1.016	0,00	1,40
Kälber E-P ³⁾	5,51	313	5,52	311	0,01	5,79
Jungrinder E-P ³⁾	4,76	264	4,80	264	0,04	4,80

Quelle: AMA

Niederösterreich	24. Woche 18		25. Woche 18		Vorw. ±	25. KW 17
	EUR/kg	Stück	EUR/kg	Stück	EUR/kg	EUR/kg
Jungstiere U3	3,79	180	3,80	170	0,01	3,76
Jungstiere R3	3,74	79	3,69	90	-0,05	3,70
Jungstiere E-P	3,75	714	3,74	725	-0,01	3,71
Ochsen U3	-	-	-	-	-	-
Ochsen R3	-	-	-	-	-	-
Ochsen E-P ⁴⁾	-	-	-	-	-	-
Kühe R3	3,04	83	3,08	74	0,04	3,10
Kühe O3	2,78	19	2,77	14	-0,01	2,83
Kühe E-P	2,96	415	2,97	339	0,01	3,03
Kalbinnen U3	3,75	86	3,74	60	-0,01	3,68
Kalbinnen R3	3,61	73	3,69	75	0,08	3,60
Kalbinnen E-P	3,64	255	3,67	219	0,03	3,62
Schweine S ²⁾	1,62	7.070	1,62	6.399	0,00	1,91
Schweine E ²⁾	1,49	3.610	1,50	3.302	0,01	1,78
Schweine U ²⁾	1,26	229	1,28	194	0,02	1,58
Schweine S-P ²⁾	1,56	10.910	1,57	9.907	0,01	1,85
Zuchtsauen	1,11	175	1,12	220	0,01	1,40
Kälber E-P ³⁾	-	-	-	-	-	-
Jungrinder E-P ³⁾	-	-	-	-	-	-

Quelle: AMA

Frei Rampe Preise (EUR/kg, exkl. USt) und Umsatzmengen (Stück) der meldepflichtigen Schlachthöfe, Herkunft Österreich

	24. Woche 18		25. Woche 18		Vorw. ±	25. KW 17
	EUR/kg	Stück	EUR/kg	Stück	EUR/kg	EUR/kg
Oberösterreich						
Jungstiere U3	3,81	490	3,81	481	0,00	3,80
Jungstiere R3	3,73	116	3,77	185	0,04	3,75
Jungstiere E-P	3,76	1.626	3,76	1.566	0,00	3,74
Ochsen U3	-	-	-	-	-	-
Ochsen R3	-	-	-	-	-	-
Ochsen E-P ⁴⁾	-	-	-	-	-	-
Kühe R3	3,11	132	3,13	152	0,02	3,17
Kühe O3	2,92	53	2,91	62	-0,01	2,84
Kühe E-P	3,03	873	3,03	890	0,00	3,01
Kalbinnen U3	3,70	110	3,62	110	-0,08	3,68
Kalbinnen R3	3,62	139	3,58	191	-0,04	3,51
Kalbinnen E-P	3,64	481	3,56	514	-0,08	3,52
Schweine S ²⁾	1,61	13.935	1,61	13.612	0,00	1,89
Schweine E ²⁾	1,50	6.584	1,50	6.611	0,00	1,78
Schweine U ²⁾	1,29	345	1,28	322	-0,01	1,57
Schweine S-P ²⁾	1,57	20.868	1,57	20.548	0,00	1,84
Zuchtsauen	1,12	418	1,12	319	0,00	1,40
Kälber E-P ³⁾	-	-	-	-	-	-
Jungrinder E-P ³⁾	-	-	-	-	-	-

Quelle: AMA

	24. Woche 18		25. Woche 18		Vorw. ±	25. KW 17
	EUR/kg	Stück	EUR/kg	Stück	EUR/kg	EUR/kg
Steiermark						
Jungstiere U3	3,78	89	3,76	60	-0,02	3,74
Jungstiere R3	3,71	37	3,70	33	-0,01	3,64
Jungstiere E-P	3,73	318	3,74	260	0,01	3,71
Ochsen U3	-	-	-	-	-	-
Ochsen R3	-	-	-	-	-	-
Ochsen E-P ⁴⁾	-	-	-	-	-	-
Kühe R3	3,09	29	3,18	10	0,09	3,22
Kühe O3	2,65	12	-	-	-	2,93
Kühe E-P	2,96	208	3,00	145	0,04	3,06
Kalbinnen U3	3,92	65	3,85	49	-0,07	3,73
Kalbinnen R3	3,85	38	3,69	41	-0,16	3,55
Kalbinnen E-P	3,72	158	3,74	112	0,02	3,63
Schweine S ²⁾	1,61	19.916	1,62	19.295	0,01	1,89
Schweine E ²⁾	1,50	10.938	1,50	10.982	0,00	1,76
Schweine U ²⁾	1,29	587	1,29	584	0,00	1,55
Schweine S-P ²⁾	1,57	31.443	1,57	30.865	0,00	1,84
Zuchtsauen	1,12	454	1,12	462	0,00	1,39
Kälber E-P ³⁾	-	-	-	-	-	-
Jungrinder E-P ³⁾	-	-	-	-	-	-

1) Inkl. Salzburg und Kärnten, aus Datenschutzgründen können diese Preise und Umsatzmengen nicht veröffentlicht werden.

2) Abrechnung erfolgt nach Warmgewicht.

3) Inkl. Tirol und Vorarlberg, aus Datenschutzgründen können Bundesländerpreise und Umsatzmengen nicht veröffentlicht werden.

4) Aus Datenschutzgründen können Bundesländerpreise der einzelnen Qualitätsklassen nicht veröffentlicht werden.

Quelle: AMA

2) Notierungspreise in EUR/kg (exkl. USt.):

Schweinebörse Österreich	14.06.18-20.06.18	21.06.18-27.06.18	28.06.18-04.07.18
Mastschw. 56% MFA (notiert frei Rampe)	1,48	1,48	1,48
Zuchten (notiert frei Rampe)	1,20	1,20	1,20

EZG Gut Streitdorf	23. Woche 18	24. Woche 18	25. Woche 18	26. Woche 18
ÖHYB-Ferkel bis 25 kg	2,35	2,35	2,25	2,20

Quelle: Erzeugergemeinschaften

3) Schafpreise in EUR/kg (exkl. USt.) für Frischware:

	22. Woche 18	23. Woche 18	24. Woche 18	25. Woche 18
Schlachtlämmer (17 - 22 kg SG)	5,68	5,68	5,54	5,64

Quelle: AMA

4) Verkaufspreise der Österr. Schaf- und Ziegenbörse in EUR/kg (exkl. USt.) für die 25. Woche 2018:

Lebendpreis	Stück	Gesamtgewicht	Durchschnittspreis
Lämmer Kategorie I	706	30.472,37	2,69
Lämmer Kategorie I (Bio)	17	779,00	2,36
Lämmer Kategorie II / III	37	1.677,00	1,76
Lämmer Kategorie II / III (Bio)	1	55,00	1,96
Altschafe / Altwidder	32	2.506,00	0,58
Altziegen / Altböcke	-	-	-
Kitze	18	406,08	1,37
Kitze (Bio)	-	-	-
Fleischpreise	Stück	Gesamtgewicht	Durchschnittspreis
Lämmer Kategorie I	194	4.095,54	5,62
Lämmer Kategorie I (Bio)	181	3.944,69	6,15
Lämmer Kategorie II / III (Bio)	-	-	-
Altschafe / Altwidder	11	387,00	1,90
Kitze	-	-	-
Kitze (Bio)	50	376,52	7,96

Quelle: Österreichische Schaf- und Ziegenbörse reg. Gen. m. b. H.

5) Preis- bzw. Markterwartungen für Schlachtrinder in EUR/kg, exkl. USt.:

Rinderbörse Österreich	24. Woche 2018	25. Woche 2018	26. Woche 2018
Jungstier HK R2/3	3,43	3,43	*)
Kalbin HK R2/3	3,13	3,13	3,13
Kuh HK R2/3	2,63	2,63	2,63
Schlachtkälber HK R2/3	5,25	5,25	5,25

*) Notierung ausgesetzt

Quelle: www.rinderboerse.at

B) Preisbericht – Zukauf EU* für 02. April 2018 bis 29. April 2018
1) Preise (EUR/kg, exkl. USt.) und Umsatzmengen (Stück) der meldepflichtigen Schlachthöfe

	März 2018		April 2018		± Vormonat	April 2017
	EUR/kg	Stück	EUR/kg	Stück	EUR/kg	EUR/kg
Deutschland						
Stierfleisch E-P	3,01	4	2,84	3	-0,17	2,63
Kühe E-P	2,58	9	2,69	14	0,11	2,63
Schweine S-P **	1,52	24.843	1,49	22.538	-0,03	1,76
Slowenien						
Jungstiere E-P	3,69	578	3,63	594	-0,06	3,44
Stierfleisch E-P	3,46	33	3,38	44	-0,08	3,10
Kühe E-P	2,79	1.156	2,83	917	0,04	2,64
Kalbinnen E-P	3,46	316	3,43	281	-0,03	3,27
Schweine S-P **	1,47	165	1,41	349	-0,06	-
Tschechien						
Jungstiere E-P	3,69	1.314	3,67	1.222	-0,02	3,43
Stierfleisch E-P	3,42	87	3,48	150	0,06	3,18
Kühe E-P	2,89	1.163	2,97	1.512	0,08	2,68
Kalbinnen E-P	3,53	612	3,36	678	-0,17	3,16
Schweine S-P **	1,48	460	1,51	540	0,03	-
Slowakei						
Jungstiere E-P	3,52	141	3,60	41	0,08	3,37
Stierfleisch E-P	3,49	34	3,33	13	-0,16	3,30
Kühe E-P	2,64	507	2,81	355	0,17	2,62
Kalbinnen E-P	2,89	72	2,97	59	0,08	2,94
Schweine S-P **	1,50	257	-	-	-	1,75
Ungarn						
Jungstiere E-P	3,56	326	3,50	238	-0,06	3,33
Stierfleisch E-P	3,32	36	3,27	55	-0,05	3,15
Kühe E-P	2,84	266	2,93	632	0,09	2,55
Kalbinnen E-P	3,44	212	3,31	159	-0,13	3,14
Schweine S-P **	1,55	3.169	1,50	2.254	-0,05	1,71
Dänemark						
Kühe E-P	-	-	2,30	1	-	-
Schweine S-P **	-	-	1,56	765	-	1,75
Kroatien						
Jungstiere E-P	3,64	8	2,93	12	-0,71	-
Stierfleisch E-P	2,97	3	3,00	1	0,03	-
Kühe E-P	2,75	362	2,78	231	0,03	2,66
Kalbinnen E-P	3,32	38	3,10	41	-0,22	3,21
Niederlande						
Schweine S-P **	1,57	2.481	1,56	1.739	-0,01	1,77
Frankreich						
Kühe E-P	2,93	2	2,80	2	-0,13	3,32
Rumänien						
Jungstiere E-P	3,69	26	3,58	29	-0,11	3,38
Stierfleisch E-P	3,39	3	3,64	1	0,25	-
Luxemburg						
Stierfleisch E-P	3,00	1	-	-	-	-

* Schlachttiere wurden aus EU-Staaten lebend zugekauft und in Österreich geschlachtet.

** Abrechnung erfolgt nach Warmgewicht.

Quelle: AMA

III MARKT ÖSTERREICH

C) Daten aus der Rinderdatenbank

2018		Jän.	Feb.	März	April	Mai	Juni	Juli	Aug.	Sept.	Okt.	Nov.	Dez.	Jahr						
Schlachtungen bis 8 Monate																				
AT ¹⁾	♂	2.953	2.727	3.872	2.576	2.876								15.004						
	♀	1.900	1.798	2.804	1.881	2.133								10.516						
andere Länder ²⁾	♂	16	3	0	1	2								22						
	♀	0	1	13	4	2								20						
Schlachtungen über 8 Monate																				
AT ¹⁾	♂	23.282	19.273	24.402	23.008	21.865								111.830						
	♀	23.736	20.195	22.915	20.858	19.708								107.412						
andere Länder ²⁾	♂	3.500	2.625	2.970	2.952	2.615								14.662						
	♀	7.220	5.821	6.111	6.106	5.161								30.419						
Schlachtungen gesamt																				
AT ¹⁾	♂	26.235	22.000	28.274	25.584	24.741								126.834						
	♀	25.636	21.993	25.719	22.739	21.841								117.928						
	gesamt	51.871	43.993	53.993	48.323	46.582								244.762						
andere Länder ²⁾	♂	3.516	2.628	2.970	2.953	2.617								14.684						
	♀	7.220	5.822	6.124	6.110	5.163								30.439						
	gesamt	10.736	8.450	9.094	9.063	7.780								45.123						
Versendungen und Exporte von Lebendrindern in Stück																				
in EU-Länder	♂	6.166	4.306	3.966	3.885	2.923								21.246						
	♀	3.986	3.122	3.403	3.225	3.446								17.182						
Zugänge und Importe von Lebendrindern in Stück																				
aus EU-Ländern	♂	21	12	40	20	5								98						
	♀	94	48	76	73	124								415						
Schlachtungen gesamt, getrennt nach Herkunftsländern für Jänner bis Mai 2018																				
	CH	CZ	DE	DK	EE	EL	FR	HR	HU	IT	LU	LV	NL	PL	RO	SE	SI	SK	UK	ges.
♂	3	7.873	143	1	0	0	3	18	2.351	1	2	3	0	18	303	1	3.097	867	0	14.684
♀	6	11.693	296	18	1	1	56	2.096	4.822	10	2	242	10	9	6	1	6.807	4.356	7	30.439
gesamt	9	19.566	439	19	1	1	59	2.114	7.173	11	4	245	10	27	309	2	9.904	5.223	7	45.123
in %	0,02	43,36	0,97	0,04	0,00	0,00	0,13	4,68	15,90	0,02	0,01	0,54	0,02	0,06	0,68	0,00	21,95	11,58	0,02	100,00

1) Geburt und Schlachtung der Rinder in Österreich

2) Geburt der Rinder nicht in Österreich, geschlachtet in Österreich; 2016 wurden 99,12% der Rinder direkt zur Schlachtung nach Österreich verbracht; 0,88% der Rinder wurden bereits vor der Schlachtung in Österreich gehalten.

AT= Österreich, ♂= männlich, ♀=weiblich, BE= Belgien, BG= Bulgarien, CH= Schweiz, CZ= Tschechien, DE= Deutschland, DK= Dänemark, EE= Estland, EL= Griechenland, ES= Spanien, FR= Frankreich, HR= Kroatien, HU= Ungarn, IE= Irland, IT= Italien, LT= Litauen, LU= Luxemburg, LV= Lettland, NL= Niederlande, PL= Polen, PT= Portugal, RO= Rumänien, SE= Schweden, SI= Slowenien, SK= Slowakei, UK= Vereinigtes Königreich

Quelle: AMA

D) Lebendvermarktung von Nutzkälbern, Jung- und Jährlingsrindern in Österreich

1) Männliche Nutzkälber zwischen 8 Tagen und vier Wochen in EUR/Stück (exkl. USt.)

	25. Woche 18			Vorwoche ±	25. KW 17
	Stück	Ø Gewicht	EUR/Stück	EUR/Stück	EUR/Stück
Stierkälber - Milchrasen	44	62,02	104,04	-3,14	115,41
Stierkälber - Fleischrasen *)	88	78,18	330,34	-2,62	374,96

*) Fleischrasen, Zweinutzungsrasen oder aus einer Kreuzung mit einer Fleischrasse

Quelle: AMA

2) Jungrinder und Jährlingsrinder in EUR/kg (exkl. USt.)

	25. Woche 18			Vorwoche ±	25. KW 17
	Stück	Ø Gewicht	EUR/kg	EUR/kg	EUR/kg
Jungrinder	138	282,28	2,65	0,15	2,48
Jährlingsrinder - männlich	3	280,33	1,98	-0,35	2,06
Jährlingsrinder - weiblich	11	551,36	1,75	0,01	1,81

Jungrinder: männlich und weiblich, 6 bis 11 Monate, zur Mastung; Jährlingsrinder: 12 bis 23 Monate, zur Mastung

Quelle: AMA

E) Zuchtrinderverkäufe

1) Versteigerungen, Nettopreise in EUR

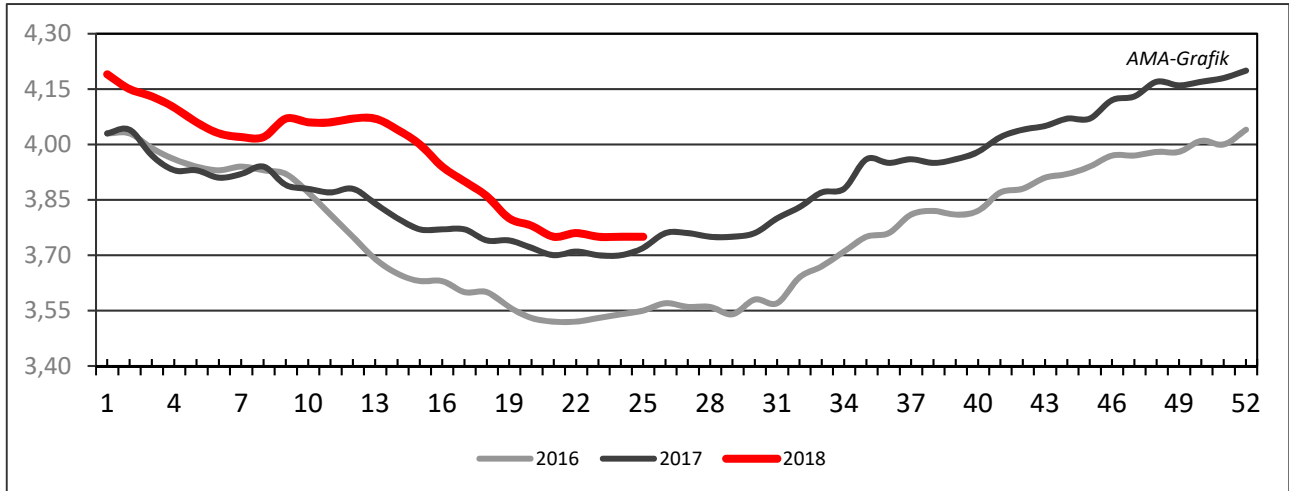
Ried, am 19. Juni 2018

	Rasse	aufgetrieben	verkauft	Durchschnittspreis
Stiere	Fleckvieh	-	1	1.850,00
Erstlingskühe	Fleckvieh	-	20	1.778,00
Kalbinnen	Fleckvieh	-	151	1.877,00
Zuchtkälber weiblich	Fleckvieh	-	161	491,00

Quelle: EZG Fleckviehzuchtverband Inn- und Hausruckviertel

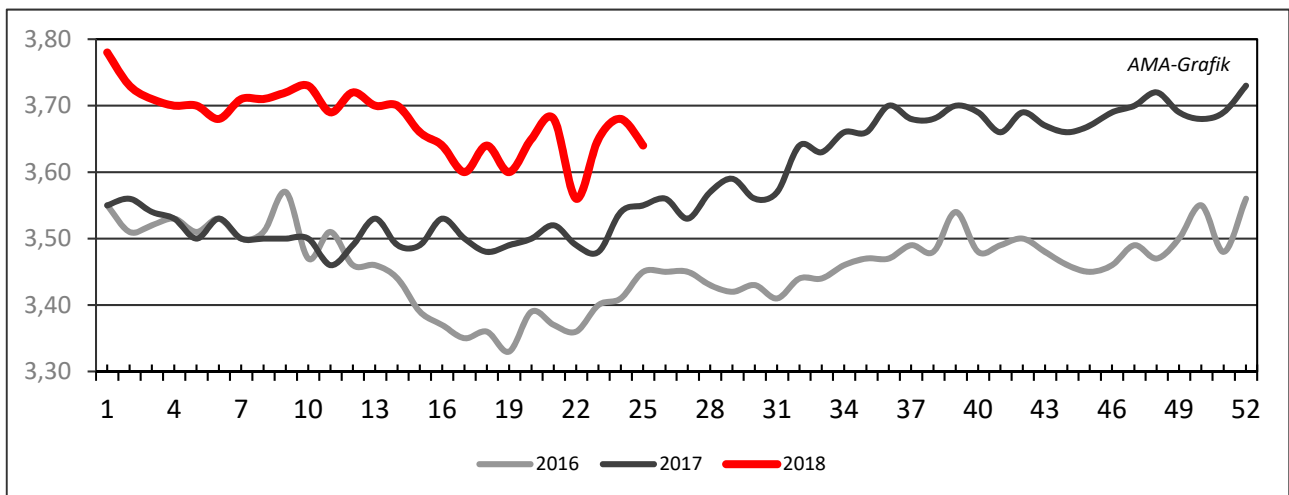
IV GRAFIK ÖSTERREICH

F) Schlachtstierpreise (E-P) in EUR/kg, exkl. USt.



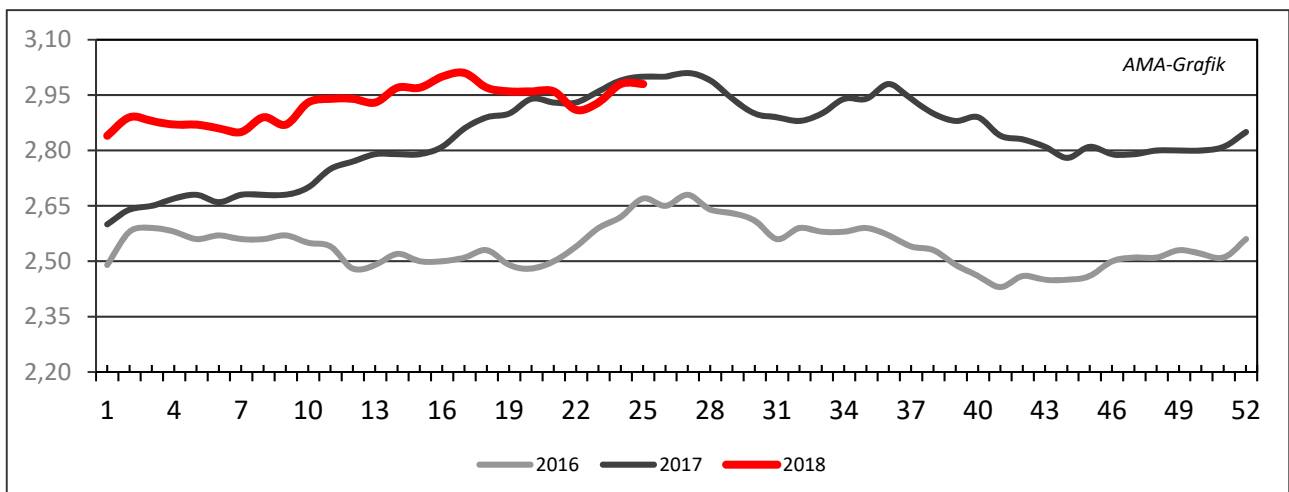
Quelle: AMA

G) Schlachtkalbinnenpreise (E-P) in EUR/kg, exkl. USt.



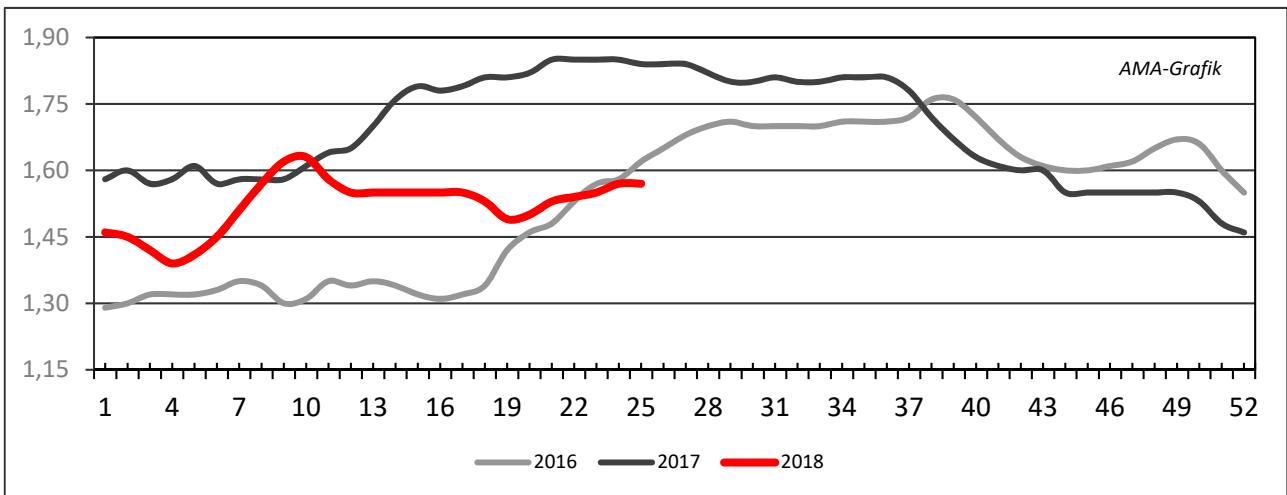
Quelle: AMA

H) Schlachtkuhpreise (E-P) in EUR/kg, exkl. USt.



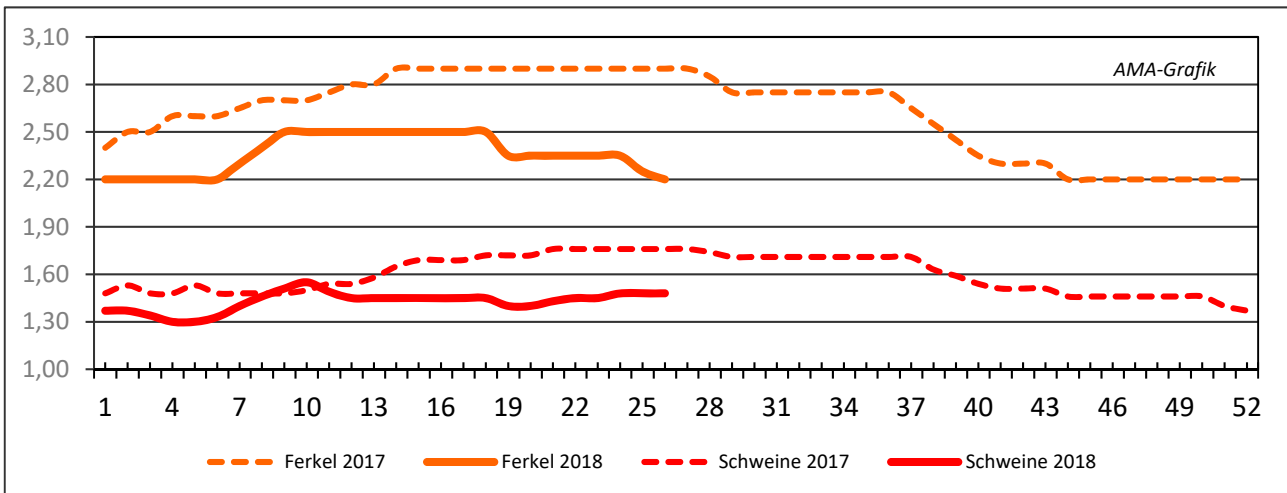
Quelle: AMA

I) Schweinehälftenpreise (S-P) in EUR/kg, exkl. USt.



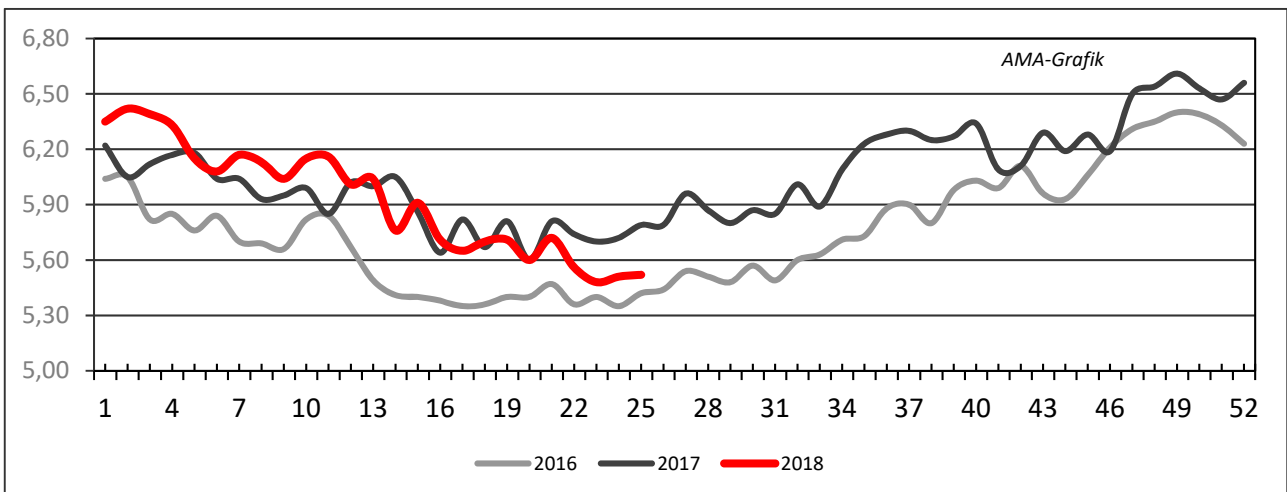
Quelle: AMA

J) Vergleich der Notierungspreise für Ferkel bzw. Schweine in EUR/kg, exkl. USt.



Quelle: Erzeugergemeinschaften

K) Schlachtkälberpreise in EUR/kg, exkl. USt.



Quelle: AMA

V MARKT UND PREISE INTERNATIONAL

L) EU-Preisspiegel für Schlachtvieh

1) Marktpreise für die Qualitätsklassen URO (EUR/100 kg Schlachtgewicht, kalt) der Mitgliedsländer

Woche bis:	Jungstierfleisch A UR(O)			Ochsenfleisch C UR(O)			Jungrinder Z UR(O)		
	03.06.2018	10.06.2018	17.06.2018	03.06.2018	10.06.2018	17.06.2018	03.06.2018	10.06.2018	17.06.2018
Belgien	338,79	337,90	338,03	-	-	-	-	-	-
Bulgarien	-	-	-	-	-	-	-	-	-
Tschechien	340,65	340,60	340,70	-	-	-	-	-	-
Dänemark	367,81	361,24	364,58	-	-	-	366,68	364,73	363,81
Deutschland	375,73	374,89	374,33	-	-	-	-	-	-
Estland	-	284,70	-	-	-	-	-	-	-
Irland	-	-	-	415,97	417,77	413,64	-	-	-
Griechenland	417,44	417,44	417,44	-	-	-	-	-	-
Spanien	388,42	385,51	387,97	-	-	-	399,02	395,17	397,15
Frankreich	374,75	373,68	372,80	356,75	357,23	356,84	-	-	-
Kroatien	349,80	345,55	340,79	-	-	-	-	-	-
Italien	378,12	380,30	384,46	-	-	-	450,04	441,96	436,31
Zypern	-	-	-	-	-	-	-	-	-
Lettland	270,76	262,53	307,42	-	-	-	233,60	282,71	-
Litauen	315,04	309,12	310,51	-	-	-	-	-	-
Luxemburg	380,39	382,01	383,80	-	-	-	-	-	-
Ungarn	-	-	200,14	-	-	-	-	-	-
Malta	333,27	333,27	333,27	-	-	-	-	-	-
Niederlande	337,56	353,61	352,22	-	-	-	335,87	342,21	-
ÖSTERREICH	363,03	363,30	363,04	-	-	-	463,66	463,04	457,84
Polen	332,68	333,72	332,68	-	-	-	329,75	-	-
Portugal	378,20	378,20	380,32	-	-	-	371,68	371,68	371,01
Rumänien	301,13	301,77	300,33	-	-	-	304,24	314,82	298,31
Slowenien	334,89	342,79	344,37	-	-	-	374,09	-	306,53
Slowakei	337,07	337,21	334,34	-	-	-	-	-	-
Finnland	395,45	395,75	387,86	-	-	-	-	-	-
Schweden	435,02	433,99	437,46	-	-	-	418,46	411,88	415,17
Großbritannien	-	-	-	431,61	431,06	433,79	-	-	-
Nordirland	-	-	-	426,18	428,32	427,46	-	-	-
EU	371,20	370,90	371,06	418,24	418,84	418,57	387,00	385,24	385,43

Quelle: http://ec.europa.eu/agriculture/market-observatory/meat/beef/statistics_en.htm, Europäische Kommission

2) Rinder (EUR/100 kg Schlachtgewicht, kalt)

Woche bis:	Jungrinder R3			Jungtiere R3			Ochsen R3			Kühe O3			Kalbinnen R3		
	03.06.18	10.06.18	17.06.18	03.06.18	10.06.18	17.06.18	03.06.18	10.06.18	17.06.18	03.06.18	10.06.18	17.06.18	03.06.18	10.06.18	17.06.18
Belgien	-	-	-	300,80	300,80	300,80	-	-	-	290,14	289,97	290,33	318,75	322,50	324,00
Bulgarien	-	-	-	-	-	-	-	-	-	245,19	207,13	210,37	-	-	-
Tschechien	-	-	-	346,46	345,15	343,54	-	-	-	252,74	256,47	256,98	285,13	286,99	293,98
Dänemark	369,12	367,21	366,73	369,52	364,53	366,46	475,77	348,41	500,15	313,77	313,62	314,78	370,59	366,00	364,71
Deutschland	-	-	-	382,03	381,04	380,27	-	429,71	411,45	320,81	322,96	324,97	376,78	377,95	379,91
Estland	-	-	-	-	-	-	-	-	-	270,68	278,09	269,27	-	-	-
Irland	399,90	-	-	405,93	407,28	407,64	410,70	412,37	409,38	349,39	347,04	341,59	422,62	423,74	421,22
Griechenland	-	-	-	409,30	409,30	409,30	-	-	-	189,69	189,69	189,69	-	-	-
Spanien	400,43	397,34	399,11	391,68	386,28	388,66	-	-	-	238,58	242,43	244,25	385,37	394,07	395,13
Frankreich	-	-	-	371,00	369,00	368,00	362,00	359,00	362,00	325,00	323,00	321,00	389,00	389,00	389,00
Kroatien	-	-	-	358,24	354,70	356,04	-	-	-	-	229,70	231,13	390,05	387,34	387,61
Italien	418,68	392,07	330,34	372,01	367,47	378,23	-	-	-	308,78	302,85	306,72	438,31	428,64	431,00
Zypern	-	-	-	-	-	-	-	-	-	-	-	-	-	-	-
Lettland	-	282,71	-	296,67	-	318,56	-	-	-	257,41	232,23	251,84	-	233,52	249,84
Litauen	-	-	-	317,78	311,76	317,48	-	-	-	272,90	278,30	274,59	322,27	274,93	314,82
Luxemburg	-	-	-	375,05	362,60	356,13	365,93	359,76	352,90	308,41	307,13	306,25	400,72	404,05	408,95
Ungarn	-	-	-	-	-	-	-	-	-	224,48	224,81	219,36	-	-	-
Malta	-	-	-	333,27	333,27	333,27	-	-	-	115,13	115,13	115,13	-	-	-
Niederlande	337,00	343,00	-	339,00	358,00	350,00	-	-	-	299,00	297,00	300,00	351,00	217,00	238,00
ÖSTERREICH	481,65	458,85	465,16	372,72	374,03	372,14	416,69	404,15	405,96	293,05	290,91	289,05	358,53	366,76	368,82
Polen	340,99	-	-	334,73	336,88	336,59	-	-	-	295,06	296,26	296,36	326,84	327,31	326,77
Portugal	366,10	366,10	388,90	369,00	369,00	386,70	-	-	-	233,00	233,00	227,80	383,20	383,20	382,50
Rumänien	314,74	324,45	-	313,92	315,00	293,63	236,51	-	269,40	265,00	263,16	262,91	293,78	280,22	267,92
Slowenien	-	-	306,53	336,20	346,74	350,24	-	-	346,16	264,03	249,27	246,68	325,38	333,12	331,12
Slowakei	-	-	-	345,11	342,78	342,81	-	-	-	197,12	186,70	184,34	-	-	-
Finnland	-	-	-	399,48	398,75	388,30	-	-	-	258,77	254,06	256,55	393,59	396,11	391,87
Schweden	436,17	440,13	443,65	437,05	437,21	440,70	435,39	444,70	448,26	398,68	400,99	404,20	429,75	427,57	430,99
Ver. Königreich	-	424,95	339,62	412,28	414,78	413,50	427,61	426,81	429,22	333,04	331,75	335,29	426,84	427,84	426,88
EU	398,20	395,51	396,99	378,15	377,17	377,41	413,53	413,86	413,60	307,14	306,80	307,50	392,03	393,49	393,81

 Quelle: http://ec.europa.eu/agriculture/market-observatory/meat/beef/statistics_en.htm, Europäische Kommission

3) Marktpreis für geschlachtete Schafe (EUR/100 kg)

	Woche bis:	27.05.2018	03.06.2018	10.06.2018	17.06.2018	Vorwoche ±
SCHWERE LÄMMER	Belgien	612,10	601,20	601,30	590,00	-11,30
	Dänemark	540,22	541,75	546,74	550,75	4,01
	Deutschland	602,76	605,52	608,81	595,36	-13,45
	Spanien	521,78	513,42	510,75	510,74	-0,01
	Frankreich	633,00	630,00	627,00	624,00	-3,00
	Kroatien	576,97	589,76	589,09	542,16	-46,93
	Irland	604,59	540,33	529,13	532,46	3,33
	Italien	488,00	488,00	473,00	473,00	0,00
	Zypern	463,00	460,00	457,00	457,00	0,00
	Lettland	320,42	315,47	337,64	357,58	19,94
	Litauen	351,14	351,14	351,14	351,14	0,00
	Niederlande	649,91	645,08	636,82	502,07	-134,75
	ÖSTERREICH	570,00	568,00	568,00	554,00	-14,00
	Polen	373,12	373,12	368,07	368,07	0,00
	Rumänien	225,37	240,31	229,76	234,40	4,64
	Finnland	371,37	371,37	371,37	371,37	0,00
	Schweden	545,41	534,53	535,83	535,83	0,00
	Vereinigtes Königreich	668,57	608,54	620,66	612,32	-8,34
	<i>EU</i>	<i>629,94</i>	<i>588,84</i>	<i>593,41</i>	<i>584,90</i>	<i>-8,51</i>
	LEICHTE LÄMMER	Bulgarien	608,31	626,08	624,55	624,62
Griechenland		426,82	426,82	426,82	426,82	0,00
Spanien		568,80	559,52	556,85	556,85	0,00
Kroatien		549,50	545,75	537,71	581,80	44,09
Italien		492,00	490,00	481,00	481,00	0,00
Lettland		360,34	449,57	380,53	426,11	45,58
Ungarn		510,04	508,32	508,23	506,81	-1,42
Portugal		530,00	530,00	530,00	524,00	-6,00
Slowenien		529,68	538,32	523,00	541,85	18,85
<i>EU</i>		<i>509,84</i>	<i>505,60</i>	<i>502,83</i>	<i>502,82</i>	<i>-0,01</i>

 Quelle: http://ec.europa.eu/agriculture/sheep-goats/presentations/index_en.htm, Europäische Kommission

4) Schweine, Klasse S (EUR/100 kg Schlachtgewicht, kalt)

Woche bis:	27.05.2018	03.06.2018	10.06.2018	17.06.2018	Vorwoche ±
Belgien	128,50	129,40	129,40	129,40	0,00
Tschechien	137,22	140,74	141,36	145,74	4,39
Dänemark	133,05	133,11	133,10	133,03	-0,08
Deutschland	151,20	152,24	152,71	152,80	0,09
Estland	150,71	151,75	151,92	150,79	-1,13
Griechenland	164,36	164,36	164,36	164,36	0,00
Spanien	147,46	148,91	151,08	152,46	1,38
Frankreich	138,00	138,00	138,00	139,00	1,00
Kroatien	147,93	146,98	147,08	149,16	2,08
Irland	140,36	140,59	140,97	140,48	-0,49
Lettland	137,31	139,28	140,73	142,92	2,19
Litauen	148,53	149,76	148,63	152,19	3,56
Luxemburg	151,50	152,70	153,50	155,00	1,50
Ungarn	147,31	151,05	152,52	154,62	2,10
Malta	218,00	218,00	218,00	218,00	0,00
Niederlande	130,19	131,83	131,82	131,83	0,01
ÖSTERREICH	161,83	163,18	164,25	165,96	1,71
Polen	143,29	145,17	146,33	146,95	0,62
Portugal	164,00	167,00	170,00	172,00	2,00
Rumänien	152,27	158,05	163,00	165,22	2,22
Slowenien	167,67	168,79	166,21	170,22	4,01
Slowakei	142,31	142,31	147,93	150,43	2,50
Finnland	163,07	163,08	162,02	163,15	1,13
Schweden	167,13	166,52	168,71	168,71	0,00
Vereinigtes Königreich	170,70	170,91	172,05	171,88	-0,17
<i>EU</i>	<i>145,62</i>	<i>146,69</i>	<i>147,64</i>	<i>148,34</i>	<i>0,69</i>

 Quelle: http://ec.europa.eu/agriculture/market-observatory/meat/pigmeat/statistics_en.htm, Europäische Kommission

5) Schweine, Klasse E (EUR/100 kg Schlachtgewicht, kalt)

Woche bis:	27.05.2018	03.06.2018	10.06.2018	17.06.2018	Vorwoche ±
Belgien	118,60	119,40	119,70	119,70	0,00
Bulgarien	147,50	146,80	157,48	157,49	0,01
Tschechien	134,07	137,14	138,21	141,89	3,68
Dänemark	127,14	127,20	127,19	127,12	-0,08
Deutschland	147,85	149,06	149,48	149,39	-0,09
Estland	143,91	145,50	146,23	146,13	-0,10
Griechenland	164,36	164,36	164,36	164,36	0,00
Spanien	141,56	142,70	145,52	147,26	1,74
Frankreich	130,00	130,00	130,00	131,00	1,00
Kroatien	146,99	146,84	147,49	148,89	1,41
Irland	140,22	140,48	140,47	140,66	0,19
Italien	-	-	-	-	-
Zypern	203,46	203,46	203,46	203,46	0,00
Lettland	142,67	138,83	143,39	146,51	3,12
Litauen	145,09	145,98	145,26	149,71	4,45
Luxemburg	144,20	146,00	146,90	148,30	1,40
Ungarn	143,59	147,17	148,42	151,21	2,79
Malta	218,00	218,00	218,00	218,00	0,00
Niederlande	129,05	130,69	130,68	130,69	0,01
ÖSTERREICH	149,96	151,42	152,46	153,93	1,47
Polen	140,31	142,24	143,61	144,42	0,81
Portugal	165,00	168,00	171,00	173,00	2,00
Rumänien	149,20	151,88	156,66	158,15	1,49
Slowenien	155,83	157,26	156,84	160,02	3,18
Slowakei	140,34	140,34	148,40	151,15	2,75
Finnland	157,96	157,39	157,13	157,77	0,64
Schweden	164,79	164,28	165,69	165,69	0,00
Vereinigtes Königreich	167,23	167,69	168,49	168,32	-0,17
EU	143,13	144,31	145,16	145,73	0,57

 Quelle: http://ec.europa.eu/agriculture/market-observatory/meat/pigmeat/statistics_en.htm, Europäische Kommission

6) Ferkel, (EUR/Stück)

Woche bis:	27.05.2018	03.06.2018	10.06.2018	17.06.2018	Vorwoche ±
Belgien	41,00	40,00	40,00	40,00	0,00
Dänemark	38,93	38,95	38,28	38,26	-0,02
Deutschland	49,80	49,80	50,00	49,70	-0,30
Spanien	40,17	39,17	38,68	38,68	0,00
Frankreich	31,40	31,40	30,60	29,80	-0,80
Kroatien	49,54	47,72	47,75	47,58	-0,17
Italien	95,18	94,58	91,60	90,70	-0,90
Luxemburg	43,33	47,65	46,40	46,21	-0,19
Ungarn	56,54	56,43	47,03	31,27	-15,76
Malta	91,36	91,36	91,36	91,36	0,00
Niederlande	32,50	32,50	32,50	32,50	0,00
Polen	43,53	42,81	42,02	44,06	2,04
Portugal	41,00	41,00	41,00	41,00	0,00
Finnland	40,92	40,58	40,88	40,48	-0,40
Schweden	69,74	71,41	69,03	69,03	0,00
Vereinigtes Königreich	60,86	59,75	61,49	61,43	-0,06
<i>EU</i>	<i>45,99</i>	<i>45,64</i>	<i>45,04</i>	<i>44,64</i>	<i>-0,40</i>

Quelle: http://ec.europa.eu/agriculture/market-observatory/meat/pigmeat/statistics_en.htm, Europäische Kommission

M) Preisentwicklung diverser Länder für Schlachtvieh

1) Deutschland gesamt: frei Schlachtstätte je kg SG in EUR ohne MwSt.

Woche bis:	03.06.2018	10.06.2018	17.06.2018	24.06.2018	Vorwoche ±
Jungstiere U3	3,81	3,80	3,80	3,78	-0,02
Jungstiere R3	3,75	3,74	3,73	3,72	-0,01
Jungstiere O3	3,54	3,54	3,53	3,52	-0,01
Kalbinnen R3	3,69	3,71	3,72	3,72	0,00
Kühe R3	3,34	3,36	3,37	3,39	0,02
Kühe O3	3,15	3,17	3,19	3,19	0,00
Kälber, pauschal	4,41	4,42	4,30	4,23	-0,07
Schweine E	1,46	1,47	1,46	1,45	-0,01
Schweine S-P	1,47	1,48	1,48	1,47	-0,01
Lämmer, pauschal	5,94	5,97	5,84	5,75	-0,09

Quelle: Bundesministerium für Ernährung, Landwirtschaft und Verbraucherschutz (BLE; Deutschland)

2) Preise frei Schlachtstätte in Bayern*) (EUR/kg Schlachtgewicht)

Woche bis:	03.06.2018	10.06.2018	17.06.2018	24.06.2018	Vorwoche ±
Jungstiere U3	3,78	3,78	3,78	3,76	-0,02
Jungstiere R3	3,73	3,75	3,74	3,73	-0,01
Jungstiere E-P	3,75	3,76	3,74	3,74	0,00
Kalbinnen U3	3,76	3,76	3,78	3,76	-0,02
Kalbinnen R3	3,70	3,71	3,71	3,71	0,00
Kalbinnen E-P	3,63	3,62	3,64	3,62	-0,02
Kühe U3	3,49	3,50	3,52	3,52	0,00
Kühe R3	3,35	3,38	3,38	3,40	0,02
Kühe E-P	3,17	3,19	3,22	3,20	-0,02
Schweine E	1,49	1,49	1,50	1,49	-0,01
Schweine S-P	1,50	1,51	1,51	1,51	0,00

*) Abrechnung erfolgt bei Rindern und Schweinen nach Warmgewicht.

Quelle: Bayerischer Bauernverband

3) Italien: Marktbericht Markt Modena - Preise in EUR/kg LG (exkl. USt.)

Nutzkälber/Einsteller	28.05.2018	04.06.2018	11.06.2018	18.06.2018	25.06.2018
Nutzkälber/Fleischrasse Extra Qual.	5,64-6,30	5,64-6,30	5,64-6,30	5,64-6,30	5,64-6,30
Nutzkälber/Fleischrasse	3,88-4,55	3,88-4,55	3,88-4,55	3,88-4,55	3,88-4,55
Einsteller/Limosin	3,20-3,30	3,20-3,30	3,20-3,30	3,20-3,30	3,20-3,30
Einsteller/Kreuzungen	2,88-2,93	2,88-2,93	2,88-2,93	2,88-2,93	2,88-2,93
Schlachtrinder/Jungstiere	28.05.2018	04.06.2018	11.06.2018	18.06.2018	25.06.2018
Limousin	2,80-2,90	2,80-2,90	2,80-2,90	2,80-2,90	2,80-2,90
Charolais u. Kreuzungen 1. Qual.	2,40-2,45	2,40-2,45	2,40-2,45	2,40-2,45	2,40-2,45
Kreuzungen nat. 1. Qual.	2,38-2,42	2,38-2,42	2,38-2,42	2,38-2,42	2,38-2,42
Schwarzbunte 1. Qual.	1,60-1,70	1,60-1,70	1,60-1,70	1,60-1,70	1,60-1,70
Schlachtrinder/Kalbinnen	28.05.2018	04.06.2018	11.06.2018	18.06.2018	25.06.2018
Limousin	2,90-3,00	2,90-3,00	2,90-3,00	2,90-3,00	2,90-3,00
Fleischrasse u. Kreuzungen	2,58-2,65	2,58-2,65	2,58-2,65	2,58-2,65	2,58-2,65

Quelle: www.borsamercimodena.it, Borsa Merci di Modena

Marktbericht Markt Modena - Fleischpreise in EUR/kg

Jungstierfleisch/Hälften	28.05.2018	04.06.2018	11.06.2018	18.06.2018	25.06.2018
Extra Qualität	5,20-5,40	5,20-5,40	5,20-5,40	5,20-5,40	5,20-5,40
1. Qualität	4,40-4,70	4,40-4,70	4,40-4,70	4,40-4,70	4,40-4,70
2. Qualität	3,90-4,30	3,90-4,30	3,90-4,30	3,90-4,30	3,90-4,30
Kalbinnenfleisch/Hälften	28.05.2018	04.06.2018	11.06.2018	18.06.2018	25.06.2018
Extra Qualität	5,40-5,70	5,40-5,70	5,40-5,70	5,40-5,70	5,40-5,70
1. Qualität	4,90-5,30	4,90-5,30	4,90-5,30	4,90-5,30	4,90-5,30
2. Qualität	4,60-4,80	4,60-4,80	4,60-4,80	4,60-4,80	4,60-4,80

Quelle: www.borsamercimodena.it, Borsa Merci di Modena

4) Italien: Richtpreis Schlachtschweine in EUR/kg

Notierung vom:	07.06.2018	14.06.2018	21.06.2018
Schlachtschweine 130 - 144 kg LG	1,15	1,18	1,22

Quelle: www.listinicum.it, Commissione Unica Nazionale

5) Niederlande: Schweine und Ferkel in EUR/kg

Woche bis:	17.06.2018	24.06.2018	01.07.2018
Vion, ab Hof, inkl. USt., in EUR/kg SG Basispreis 56 % MFA, Typ A, 78 - 100 kg	1,45	1,45	1,45
Ferkel (BestPigletPrice), EUR/Stück	40,00	39,00	37,50

Quelle: VDE Varkenshandel

6) Dänemark: Produzentenpreise

Woche bis:	17.06.2018	24.06.2018	01.07.2018
Schlachtschweine, 61 % MFA in EUR/kg	1,19	1,19	1,16

Quelle: Danish Crown

7) Frankreich: Schweine in EUR/kg SG, ab Hof

Woche bis:	17.06.2018	24.06.2018	01.07.2018
Bretagne, 56 % Fleischanteil Montag	1,204	1,202	1,208
Donnerstag	1,202	1,205	-

Quelle: www.marche-porc-breton.com, Marché du Porc Breton

8) Spanien: Mercolleida, Notierungen in EUR

Notierung vom:	07.06.2018	14.06.2018	21.06.2018
Schweine in EUR/kg LG (Cerdo Selecto)	1,22	1,23	1,23
Ferkel (20 kg) in EUR/Stück (Precio Base Lleida)	35,00	34,50	34,00

Quelle: ANAFRIC

Der Marktbericht Vieh und Fleisch erscheint wöchentlich.

Dieser Bericht ist auf der Webseite der
Agrarmarkt Austria (www.ama.at) im Internet verfügbar.

Impressum:

Informationen gemäß § 5 E-Commerce Gesetz und Offenlegung gemäß § 25 Mediengesetz

Medieninhaber, Herausgeber, Vertrieb: Agrarmarkt Austria

Redaktion: GB I Abt. 3 – Referat 08
Dresdner Straße 70
1200 Wien
UID-Nr.: ATU16305503
DVR-Nr.: 0719838
Telefon: +43 1 33151-DW 248
Fax: +43 1 33151-DW 396
E-Mail: preismeldungen@ama.gv.at

Vertretungsbefugt:

Dipl.-Ing. Günter Griesmayr, Vorstandsvorsitzender und Vorstand für den Geschäftsbereich II
Dr. Richard Leutner, Vorstand für den Geschäftsbereich I

Die Agrarmarkt Austria ist eine gemäß § 2 AMA-Gesetz, BGBl. Nr. 367/1992 eingerichtete juristische Person öffentlichen Rechts, deren Aufgaben im § 3 festgelegt sind. Sie unterliegt gemäß § 25 AMA-Gesetz der Aufsicht des Bundesministers für Land- und Forstwirtschaft, Umwelt und Wasserwirtschaft.

Hersteller: Eigendruck

Verlagsrechte: Die in dieser Broschüre veröffentlichten Beiträge sind urheberrechtlich geschützt.
Alle Rechte sind vorbehalten. Nachdruck und Auswertung der von der AGRARMARKT AUSTRIA erhobenen Daten sind mit Quellenangabe gestattet.
Alle Angaben ohne Gewähr.