



AMA
AgrarMarkt Austria

Dresdner Straße 70, 1200 Wien

K-Ö
Gemäß des § 3 Abs. 1 Z 1 des AMA-Gesetzes 1992 (BGBl. Nr. 376/1992 i. d. g. F.)
Quality Austria - Zertifiziertes Qualitätsmanagement-System nach ONORM EN ISO 9001 REG. Nr. 01537/0
CIS - Zertifiziertes Informationssicherheits-Managementsystem nach ISO/IEC 27001 REG Nr. 35/0

www.ama.at



Marktbericht

VIEH UND FLEISCH | 50. Woche | 08.12.2014 – 14.12.2014

50. AUSGABE 2014

Marktübersicht

Preisbericht Österreich

Preisentwicklung Schlachtvieh

Markt und Preise international

I N H A L T

I.....	MARKTÜBERSICHT.....	3
II.....	PREISBERICHT ÖSTERREICH.....	4
	A) Preisbericht	4
	B) Preisbericht – Zukauf EU	7
III.....	MARKT ÖSTERREICH.....	8
	C) Daten aus der Rinderdatenbank	8
	D) Vermarktung von Nutzkälbern und Einstellrindern in Österreich.....	9
	E) Zuchtrinderverkäufe	9
IV.....	GRAFIK ÖSTERREICH.....	10
	F) Schlachtstierpreise (E-P)	10
	G) Schlachtkalbinnenpreise (E-P)	10
	H) Schlachtkuhpreise (E-P)	10
	I) Schweinehälftenpreise (S-P)	11
	J) Vergleich der Notierungspreise für Ferkel bzw. Schweine	11
	K) Schlachtkälberpreise.....	11
V.....	MARKT UND PREISE INTERNATIONAL	12
	L) EU-Preisspiegel für Schlachtvieh.....	12
	M) Preisentwicklung diverser Länder für Schlachtvieh in Euro.....	15
	N) Erstattungen für Exporte nach Drittländern	16

I MARKTÜBERSICHT

Stabile Schlachtrinderpreise

Der durchschnittliche Auszahlungspreis der Schlachthöfe (E-P) für Jungstiere bleibt in der Berichtswoche unverändert. Es kommt zu einem Preis von EUR 3,92 je kg. Dieser liegt um 1,6 % über dem Niveau des Vorjahres.

Für Schlachtkühe wird wie in der Vorwoche EUR 2,47 je kg bezahlt. Der Preis liegt derzeit um 2,8 % unter dem Niveau von 2013.

Der Preis für Kalbinnen steigt in der Berichtswoche um 1 Cent je kg. Dieser Durchschnittspreis liegt mit EUR 3,51 je kg genau auf der Linie des Vorjahres.

Bei Schlachtkälbern sinkt der Preis um 4 Cent auf EUR 6,28 je kg. Im Vergleich zur Vorjahreswoche ergibt das ein Minus von 1,4 %.

Preiserwartungen für die 51. KW:

Laut Österreichischer Rinderbörse trifft bei heimischen Jungstieren ein stabiles Angebot auf eine weiterhin lebhaftere Nachfrage. Für schlachtreife Jungstiere und Kalbinnen ist jetzt der optimale Vermarktungszeitraum. Bei Schlachtkühen ist das Angebot auf hohem Niveau konstant und die Nachfrage lebhaft. Die Preise tendieren in allen Kategorien seitwärts. Bei Schlachtkälbern beruhigt sich die Nachfrage in der 51. Kalenderwoche etwas. Die Preise bleiben unverändert.

Die Nachfrage nach Jungstieren gestaltet sich in den meisten EU-Ländern weiterhin sehr rege. Regional liegt das Angebot unter den Erwartungen. Somit tendieren die Preise seitwärts bis leicht steigend. Bei weiblichen Schlachtrindern sind Angebot und Nachfrage überwiegend ausgeglichen. Die Preise halten das Niveau der Vorwoche.

Schweineangebot steigt schlagartig

Der Durchschnittspreis (S-P) für Schlachtschweine sinkt in der Berichtswoche um 2 Cent je kg. Dieser liegt derzeit bei EUR 1,47 je kg und um 15 % unter dem Vorjahrespreis. Laut Österreichischer Schweinebörse drehte der heimische Markt im Laufe der Berichtswoche von Unterversorgung auf Überangebot. Biologische Gründe (kompensatorisches Wachstum nach wochenlangen Fresslust-Problemen) sowie spekulative Momente seitens mancher Mäster dürften das schlagartige Angebotsplus von 25 % ausgelöst haben. Aufgrund des zuletzt auf historischem Höchststand befindlichen Preisabstands zu Deutschland bildeten sich erste Überhänge. Namhafte Fleischindustriebetriebe reagierten auf österreichische Herkunft mit Kaufverweigerung und bezogen ihren Rohstoff stattdessen aus dem Ausland. Daher wurde die Notierung ab 11. Dezember um 5 Cent je kg gesenkt und der Abstand zu Deutschland verringert. Im Zeitraum 18. bis 24. Dezember bleibt die Notierung unverändert bei EUR 1,37 je kg.

Der Preis für Zuchtsauen sinkt in der Berichtswoche um 3 Cent auf EUR 1,11 je kg. Im Vergleich zu 2013 ergibt sich ein Minus von 18,4 %.

Ferkelmarkt unterversorgt

Ein sehr knappes Angebot und stark verunsicherte Mäster prägen den österreichischen Ferkelmarkt. Der neuerliche Preiseinbruch bei Schlachtschweinen lässt die Stimmung in den Keller sacken. Dennoch ist der Ferkelmarkt unterversorgt. Die Notierung bleibt unverändert bei EUR 1,85 je kg. Damit ist das Preisniveau eines der niedrigsten in den letzten 10 Jahren um diese Jahreszeit. Europaweit sind die Ferkelmärkte gerade ausgeglichen, aber nicht mehr. Derzeit bestehen kaum Chancen für eine baldige Preisverbesserung.

Weniger Druck auf EU-Schweinemarkt

Der EU-Schweinemarkt präsentiert sich stabiler als zuletzt. Wie erwartet wirkt sich das Ende der Abwärtsbewegung in Deutschland positiv auf die anderen Mitgliedsländer aus. Die meisten Notierungen tendieren seitwärts bis leicht sinkend. Den stärksten Rückgang meldet Dänemark, wo das Preisniveau nach der stabilen Entwicklung in den letzten Wochen aber noch immer relativ hoch ist. In Deutschland lässt sich das weiterhin umfangreiche Angebot an schlachtreifen Schweinen zügig platzieren. Daher bleibt der Vereinigungspreis im Zeitraum 18. bis 31. Dezember konstant bei EUR 1,32 je kg.

Wegen der Feiertage erscheint der nächste Marktbericht voraussichtlich am 30. Dezember.

II PREISBERICHT ÖSTERREICH

A) Preisbericht für die 50. Woche 2014, das ist der Zeitraum vom 08. Dezember 2014 bis 14. Dezember 2014

1) Frei Rampe Preise (EUR/kg, exkl. USt) und Umsatzmengen (Stück) der meldepflichtigen Schlachthöfe

	49. Woche 2014		50. Woche 2014		Vorwoche ±	50. KW 13
	EUR/kg	Stück	EUR/kg	Stück	EUR/kg	EUR/kg
Österreich ¹⁾						
Jungstiere U3	3,97	882	3,98	905	0,01	3,90
Jungstiere R3	3,89	311	3,89	367	0,00	3,83
Jungstiere E-P	3,92	3.230	3,92	3.234	0,00	3,86
Ochsen U3	4,04	32	4,12	31	0,08	3,90
Ochsen R3	3,95	52	3,93	53	-0,02	3,86
Ochsen E-P	3,89	213	3,94	202	0,05	3,81
Kühe R3	2,70	413	2,69	363	-0,01	2,71
Kühe O3	2,38	166	2,45	135	0,07	2,53
Kühe E-P	2,47	3.070	2,47	2.683	0,00	2,54
Kalbinnen U3	3,69	253	3,68	255	-0,01	3,63
Kalbinnen R3	3,54	296	3,56	221	0,02	3,52
Kalbinnen E-P	3,50	1.112	3,51	905	0,01	3,51
Schweine S ²⁾	1,54	47.961	1,52	40.677	-0,02	1,78
Schweine E ²⁾	1,42	25.540	1,40	21.323	-0,02	1,66
Schweine U ²⁾	1,22	1.347	1,20	1.168	-0,02	1,46
Schweine S-P ²⁾	1,49	74.866	1,47	63.183	-0,02	1,73
Z-Sauen	1,14	1.060	1,11	1.061	-0,03	1,36
Kälber E-P ³⁾	6,32	816	6,28	1.030	-0,04	6,37
Jungrinder E-P ³⁾	4,53	402	4,55	370	0,02	4,33

Quelle: Meldungen der Schlachthöfe gem. § 3 (3) Vieh-Meldeverordnung

	49. Woche 2014		50. Woche 2014		Vorwoche ±	50. KW 13
	EUR/kg	Stück	EUR/kg	Stück	EUR/kg	EUR/kg
Niederösterreich						
Jungstiere U3	3,95	246	3,97	254	0,02	3,88
Jungstiere R3	3,88	69	3,88	140	0,00	3,82
Jungstiere E-P	3,91	850	3,91	862	0,00	3,85
Ochsen U3	-	-	-	-	-	-
Ochsen R3	-	-	-	-	-	-
Ochsen E-P ⁴⁾	-	-	-	-	-	-
Kühe R3	2,66	114	2,69	90	0,03	2,66
Kühe O3	2,32	35	2,40	33	0,08	2,46
Kühe E-P	2,50	604	2,49	505	-0,01	2,55
Kalbinnen U3	3,69	43	3,63	54	-0,06	3,64
Kalbinnen R3	3,47	53	3,54	52	0,07	3,49
Kalbinnen E-P	3,49	203	3,55	214	0,06	3,55
Schweine S ²⁾	1,57	8.966	1,55	7.589	-0,02	1,77
Schweine E ²⁾	1,45	3.446	1,44	3.414	-0,01	1,65
Schweine U ²⁾	1,25	211	1,23	173	-0,02	1,44
Schweine S-P ²⁾	1,53	12.629	1,51	11.179	-0,02	1,72
Z-Sauen	1,15	172	1,12	136	-0,03	1,33
Kälber E-P ³⁾	-	-	-	-	-	-
Jungrinder E-P ³⁾	-	-	-	-	-	-

Quelle: Meldungen der Schlachthöfe gem. § 3 (3) Vieh-Meldeverordnung

Frei Rampe Preise (EUR/kg, exkl. USt) und Umsatzmengen (Stück) der meldepflichtigen Schlachthöfe

	49. Woche 2014		50. Woche 2014		Vorwoche ±	50. KW 13
	EUR/kg	Stück	EUR/kg	Stück	EUR/kg	EUR/kg
Oberösterreich						
Jungstiere U3	4,00	471	4,00	411	0,00	3,93
Jungstiere R3	3,91	185	3,88	165	-0,03	3,86
Jungstiere E-P	3,94	1.699	3,94	1.548	0,00	3,88
Ochsen U3	-	-	-	-	-	-
Ochsen R3	-	-	-	-	-	-
Ochsen E-P ⁴⁾	-	-	-	-	-	-
Kühe R3	2,70	132	2,67	133	-0,03	2,67
Kühe O3	2,39	55	2,47	40	0,08	2,51
Kühe E-P	2,52	993	2,52	883	0,00	2,56
Kalbinnen U3	3,70	113	3,76	98	0,06	3,69
Kalbinnen R3	3,58	139	3,65	107	0,07	3,58
Kalbinnen E-P	3,55	500	3,58	364	0,03	3,58
Schweine S ²⁾	1,56	16.864	1,53	14.872	-0,03	1,80
Schweine E ²⁾	1,44	9.903	1,42	8.521	-0,02	1,68
Schweine U ²⁾	1,24	506	1,21	463	-0,03	1,48
Schweine S-P ²⁾	1,51	27.280	1,48	23.859	-0,03	1,75
Z-Sauen	1,15	432	1,12	424	-0,03	1,37
Kälber E-P ³⁾	-	-	-	-	-	-
Jungrinder E-P ³⁾	-	-	-	-	-	-

Quelle: Meldungen der Schlachthöfe gem. § 3 (3) Vieh-Meldeverordnung

	49. Woche 2014		50. Woche 2014		Vorwoche ±	50. KW 13
	EUR/kg	Stück	EUR/kg	Stück	EUR/kg	EUR/kg
Steiermark						
Jungstiere U3	3,93	86	3,96	129	0,03	3,85
Jungstiere R3	3,88	26	3,91	27	0,03	3,78
Jungstiere E-P	3,90	337	3,91	422	0,01	3,83
Ochsen U3	-	-	-	-	-	-
Ochsen R3	-	-	-	-	-	-
Ochsen E-P ⁴⁾	-	-	-	-	-	-
Kühe R3	2,78	72	2,75	58	-0,03	2,73
Kühe O3	2,46	16	2,39	13	-0,07	2,45
Kühe E-P	2,49	407	2,48	282	-0,01	2,52
Kalbinnen U3	3,60	53	3,70	50	0,10	3,62
Kalbinnen R3	3,44	39	3,52	28	0,08	3,47
Kalbinnen E-P	3,45	150	3,55	115	0,10	3,46
Schweine S ²⁾	1,52	21.228	1,50	17.405	-0,02	1,77
Schweine E ²⁾	1,40	11.751	1,38	9.105	-0,02	1,65
Schweine U ²⁾	1,19	608	1,17	521	-0,02	1,44
Schweine S-P ²⁾	1,47	33.592	1,45	27.039	-0,02	1,72
Z-Sauen	1,13	434	1,11	491	-0,02	1,35
Kälber E-P ³⁾	-	-	-	-	-	-
Jungrinder E-P ³⁾	-	-	-	-	-	-

1) Inkl. Salzburg und Kärnten, aus Datenschutzgründen können diese Preise und Umsatzmengen nicht veröffentlicht werden.

2) Abrechnung erfolgt nach Warmgewicht.

3) Inkl. Tirol und Vorarlberg, aus Datenschutzgründen können Bundesländerpreise und Umsatzmengen nicht veröffentlicht werden.

4) Aus Datenschutzgründen können Bundesländerwerte der einzelnen Qualitätsklassen nicht veröffentlicht werden.

Quelle: Meldungen der Schlachthöfe gem. § 3 (3) Vieh-Meldeverordnung

2) Notierungspreise in EUR/kg (exkl. USt.):

	04.12. – 10.12. 2014	11.12. – 17.12. 2014	18.12. – 24.12. 2014
Mastschw. 56% MFA (notiert frei Rampe)	1,42	1,37	1,37
Zuchten (notiert frei Rampe)	1,23	1,18	1,18

	48. Woche 2014	49. Woche 2014	50. Woche 2014	51. Woche 2014
ÖHYB-Ferkel bis 25 kg	1,85	1,85	1,85	1,85

Quelle: Erzeugergemeinschaften

3) Schafpreise in EUR/kg (exkl. USt.) für Frischware:

	47. Woche 2014	48. Woche 2014	49. Woche 2014	50. Woche 2014
Schlachtlämmer (17-22 kg SG)	5,31	5,29	5,26	5,26

Quelle: Meldungen von Schlachtbetrieben und Verbänden gem. § 3 (3 + 4) Vieh-Meldeverordnung

4) Verkaufspreise für Schafe in EUR/kg (exkl. USt.) für die 50. Woche 2014:

Lebendpreis	Stück	Gesamtgewicht	Durchschnittspreis
Lämmer Kategorie I	617	17.097,00	2,37
Lämmer Kategorie I (Bio)	-	-	-
Lämmer Kategorie II / III	266	8.128,00	2,24
Lämmer Kategorie II / III (Bio)	-	-	-
Altschafe / Altwidder	96	7.104,00	0,54
Altziegen / Altböcke	18	1.140,00	0,64
Kitze	22	281,00	2,57
Kitze (Bio)	25	693,00	1,00
Fleischpreise	Stück	Gesamtgewicht	Durchschnittspreis
Lämmer Kategorie I	270	5.736,53	5,34
Lämmer Kategorie I (Bio)	296	5.172,88	5,68
Lämmer Kategorie II / III	-	-	-
Altschafe / Altwidder	12	374,89	2,02
Kitze	-	-	-
Kitze (Bio)	-	-	-

Quelle: Österreichische Schaf- und Ziegenbörse reg. Gen. m. b. H.

5) Preis- bzw. Markterwartungen für Schlachtrinder in EUR/kg, exkl. USt.:

	50. Woche 2014	51. Woche 2014
Jungstiere HK R2/3	3,64	3,64
Kalbin HK R2/3	3,23	3,23
Kuh HK R2/3	*)	2,19
Schlachtkälber HK R2/3	6,05	6,05

*) keine Notierung

 Quelle: www.rinderboerse.at
6) Marktpreise für Futtermittelmischungen in EUR/100kg ohne USt. – frei Betrieb:

	September 2014	Oktober 2014	± Vormonat	Okt. 2013
Rinderfutter (18% Eiweiß, Energiestufe 4)	26,01	25,41	-0,60	27,46
Schweinemastfutter (Alleinfutter)	25,34	24,46	-0,88	28,60

Quelle: AMA

B) Preisbericht – Zukauf EU* für den Monat Oktober 2014, das ist der Zeitraum vom 29. September 2014 bis 02. November 2014

1) Preise (EUR/kg, exkl. USt.) und Umsatzmengen (Stück) der meldepflichtigen Schlachthöfe

	September 2014		Oktober 2014		± Vormonat	Okt. 2013
	EUR/kg	Stück	EUR/kg	Stück	EUR/kg	EUR/kg
Deutschland						
Stierfleisch E-P	2,80	1	2,80	1	0,00	3,00
Kühe E-P	2,24	21	1,93	1	-0,31	2,20
Schweine S-P **	1,59	32.276	1,43	45.019	-0,16	1,76
Slowenien						
Jungstiere E-P	3,40	534	3,43	446	0,03	3,39
Stierfleisch E-P	3,02	52	3,14	51	0,12	3,22
Kühe E-P	2,48	734	2,38	845	-0,10	2,49
Kalbinnen E-P	3,38	247	3,42	248	0,04	3,35
Schweine S-P **	1,66	510	1,47	389	-0,19	1,75
Tschechien						
Jungstiere E-P	3,36	2.159	3,37	2.648	0,01	3,31
Stierfleisch E-P	3,20	240	3,17	228	-0,03	3,18
Kühe E-P	2,60	1.609	2,50	1.969	-0,10	2,63
Kalbinnen E-P	3,14	443	3,13	564	-0,01	3,17
Schweine S-P **	1,45	420	1,36	1.867	-0,09	1,70
Slowakei						
Jungstiere E-P	3,18	197	3,22	471	0,04	3,22
Stierfleisch E-P	3,08	92	3,04	100	-0,04	2,91
Kühe E-P	2,40	1.571	2,24	1.019	-0,16	2,37
Kalbinnen E-P	2,80	75	2,66	120	-0,14	2,86
Schweine S-P **	1,46	169	-	-	-	-
Ungarn						
Jungstiere E-P	3,27	425	3,30	611	0,03	3,08
Stierfleisch E-P	3,14	82	3,13	62	-0,01	2,96
Kühe E-P	2,42	169	2,36	145	-0,06	2,61
Kalbinnen E-P	3,23	129	3,18	151	-0,05	3,27
Schweine S-P **	1,55	3.184	1,40	3.621	-0,15	1,75
Dänemark						
Schweine S-P **	1,54	540	1,43	565	-0,11	1,74
Kroatien						
Jungstiere E-P	3,34	2	-	-	-	-
Kühe E-P	2,76	71	2,50	63	-0,26	-
Kalbinnen E-P	3,20	14	3,07	14	-0,13	-
Frankreich						
Kühe E-P	-	-	2,80	1	-	2,57
Rumänien						
Jungstiere E-P	3,41	27	-	-	-	-
Italien						
Kühe E-P	2,65	8	2,17	32	-0,48	2,04
Niederlande						
Schweine S-P **	1,60	46	-	-	-	-

* Schlachttiere wurden aus EU-Staaten lebend zugekauft und in Österreich geschlachtet.

** Abrechnung erfolgt nach Warmgewicht.

Quelle: Meldungen der Schlachthöfe gem. § 3 (3) Vieh-Meldeverordnung

III MARKT ÖSTERREICH

C) Daten aus der Rinderdatenbank

2014		Jän.	Feb.	März	April	Mai	Juni	Juli	Aug.	Sept.	Okt.	Nov.	Dez.	Jahr							
Schlachtungen bis 8 Monate																					
AT ¹⁾	♂	3.626	3.373	3.716	3.994	3.405	3.478	2.424	2.166	2.529	2.815			31.526							
	♀	2.503	2.323	2.626	3.049	2.369	2.143	1.927	1.871	2.240	2.619			23.670							
andere Länder ²⁾	♂	3	0	6	6	1	2	4	4	3	2			31							
	♀	1	0	2	1	1	1	2	3	1	0			12							
Schlachtungen über 8 Monate																					
AT ¹⁾	♂	22.314	19.796	22.651	22.023	21.510	20.921	20.616	19.369	22.844	24.012			216.056							
	♀	23.053	18.724	19.073	18.983	16.235	15.305	20.477	18.481	22.407	27.222			199.960							
andere Länder ²⁾	♂	4.089	3.661	4.445	4.134	3.611	4.100	4.698	4.473	5.645	5.124			43.980							
	♀	5.488	5.011	4.391	5.136	3.940	3.787	4.575	4.194	5.872	5.003			47.397							
Schlachtungen gesamt																					
AT ¹⁾	♂	25.940	23.169	26.367	26.017	24.915	24.399	23.040	21.535	25.373	26.827			247.582							
	♀	25.556	21.047	21.699	22.032	18.604	17.448	22.404	20.352	24.647	29.841			223.630							
	gesamt	51.496	44.216	48.066	48.049	43.519	41.847	45.444	41.887	50.020	56.668			471.212							
andere Länder ²⁾	♂	4.092	3.661	4.451	4.140	3.612	4.102	4.702	4.477	5.648	5.126			44.011							
	♀	5.489	5.011	4.393	5.137	3.941	3.788	4.577	4.197	5.873	5.003			47.409							
	gesamt	9.581	8.672	8.844	9.277	7.553	7.890	9.279	8.674	11.521	10.129			91.420							
Versendungen und Exporte von Lebendrindern in Stück																					
in andere Länder	♂	7.313	5.500	6.543	5.004	4.862	3.456	2.543	3.169	5.240	6.911			50.541							
	♀	4.492	3.242	4.075	3.701	3.882	1.939	1.662	1.947	4.264	5.073			34.277							
Zugänge und Importe von Lebendrindern in Stück																					
andere Länder	♂	14	29	12	36	44	15	40	28	54	142			414							
	♀	28	35	58	126	130	111	43	60	47	114			752							
Schlachtungen gesamt, getrennt nach Herkunftsländern für Jänner bis Oktober 2014																					
	BE	CH	CZ	DE	DK	EE	FR	HR	HU	IE	IT	LT	LU	NL	PL	RO	SE	SI	SK	UK	ges.
♂	2	3	24.467	204	5	2	42	198	7.197	1	7	1	4	58	1	491	0	6.076	5.252	0	44.011
♀	0	10	23.471	284	38	13	68	1.068	5.156	0	46	18	5	40	3	74	1	8.741	8.372	1	47.409
gesamt	2	13	47.938	488	43	15	110	1.266	12.353	1	53	19	9	98	4	565	1	14.817	13.624	1	91.420
in %	0,00	0,01	52,44	0,53	0,05	0,02	0,12	1,38	13,51	0,00	0,06	0,02	0,01	0,11	0,00	0,62	0,00	16,21	14,90	0,00	100,00

1) Geburt und Schlachtung der Rinder in Österreich

2) Geburt der Rinder nicht in Österreich, geschlachtet in Österreich; 2013 wurden 98,24% der Rinder direkt zur Schlachtung nach Österreich verbracht; 1,76% der Rinder wurden bereits vor der Schlachtung in Österreich gehalten.

AT= Österreich, ♂= männlich, ♀=weiblich, BE= Belgien, BG= Bulgarien, CH= Schweiz, CZ= Tschechien, DE= Deutschland, DK= Dänemark, EE= Estland, EL= Griechenland, ES= Spanien, FR= Frankreich, HR= Kroatien, HU= Ungarn, IE= Irland, IT= Italien, LT= Litauen, LU= Luxemburg, LV= Lettland, NL= Niederlande, PL= Polen, PT= Portugal, RO= Rumänien, SE= Schweden, SI= Slowenien, SK= Slowakei, UK= Vereinigtes Königreich

Quelle: AMA

D) Vermarktung von Nutzkälbern und Einstellrindern in Österreich

1) Nutzkälber, Woche 50

	STIERKÄLBER			KUHKÄLBER		
	Stück	Ø Gewicht	Ø Preis/kg*)	Stück	Ø Gewicht	Ø Preis/kg*)
Fleckvieh	330	107,46	4,09	84	110,38	3,27
Braunvieh						
Kreuzungen	12	106,00	4,75	12	109,83	4,11
Schwarzbunte	1	84,00	2,30			
Insgesamt	343	107,34	4,11	96	110,31	3,37
Differenz gegenüber der Vorwoche			-0,30			0,06

*) Nettopreise in EUR (exkl. USt.), bis max. 150 kg

Quelle: Zuchtverbände, Nutzkälbermärkte

2) Einstellrinder, Woche 50

	FLECKVIEH			FLEISCHRASSE+KR		
	Stück	Ø Gewicht	Ø Preis/kg*)	Stück	Ø Gewicht	Ø Preis/kg*)
Insgesamt	7	176,00	3,60	-	-	-
Differenz gegenüber der Vorwoche			0,58			-

*) Nettopreise in EUR (exkl. USt.)

Quelle: Zuchtverbände, Nutzkälbermärkte

E) Zuchtrinderverkäufe

1) Versteigerungen, Nettopreise

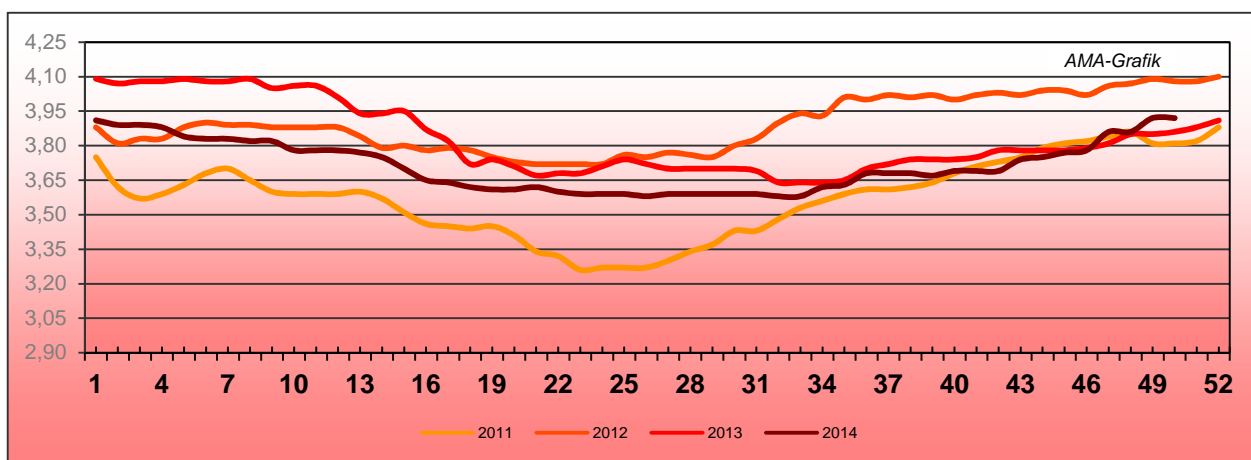
Rotholz, am 10. Dezember 2014

	Rasse	Stückanzahl		Preis
		aufgetrieben	verkauft	
Stiere	Fleckvieh	-	11	1.993,64
Kühe	Fleckvieh	-	10	1.282,00
Kühe frischmelk	Fleckvieh	-	52	1.520,96
	Holstein	-	6	1.553,33
Erstlingskühe	Fleckvieh	-	57	1.529,82
	Holstein	-	11	1.746,36
Kalbinnen	Fleckvieh	-	87	1.524,14
Kälber	Fleckvieh	-	65	410,62
	Holstein	-	5	432,00

Quelle: Rinderzucht Tirol

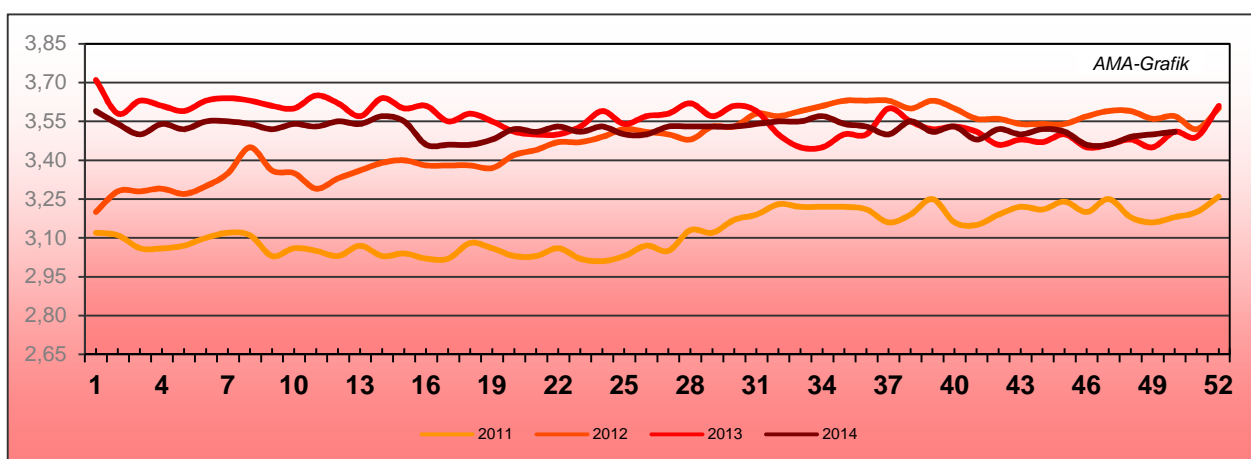
IV GRAFIK ÖSTERREICH

F) Schlachtstierpreise (E-P) in EUR/kg, exkl. USt.



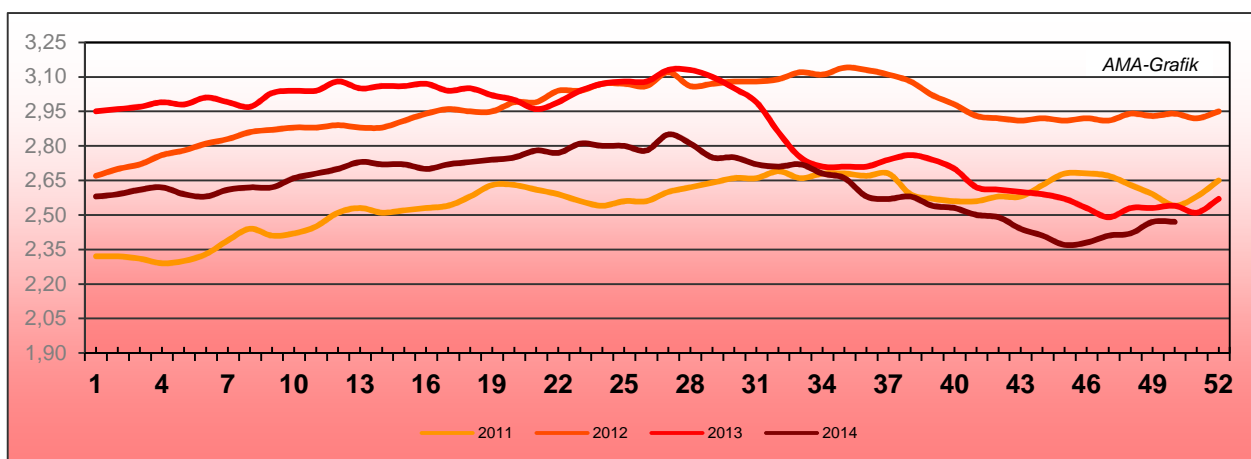
Quelle: AMA

G) Schlachtkalbinnenpreise (E-P) in EUR/kg, exkl. USt.



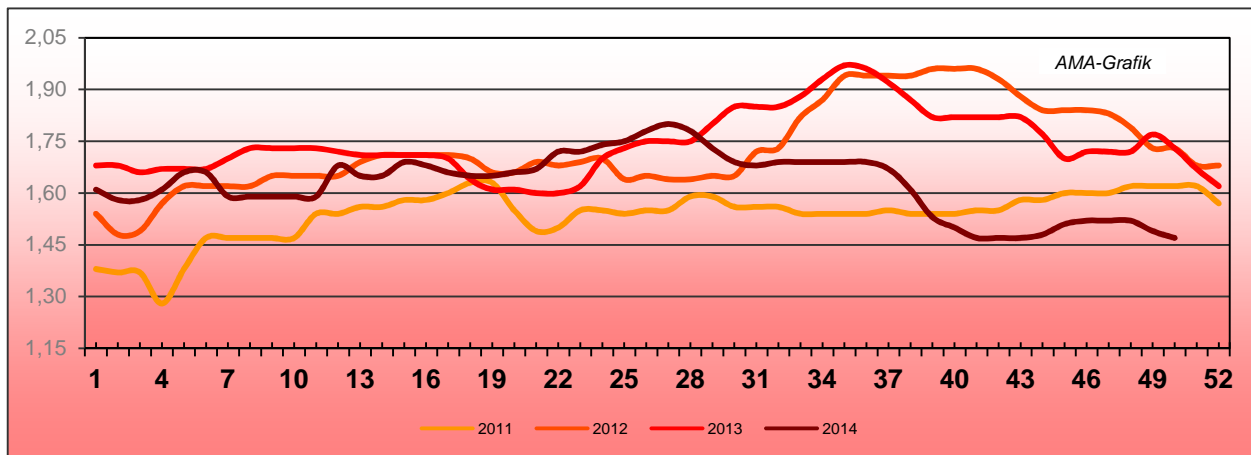
Quelle: AMA

H) Schlachtkuhpreise (E-P) in EUR/kg, exkl. USt.



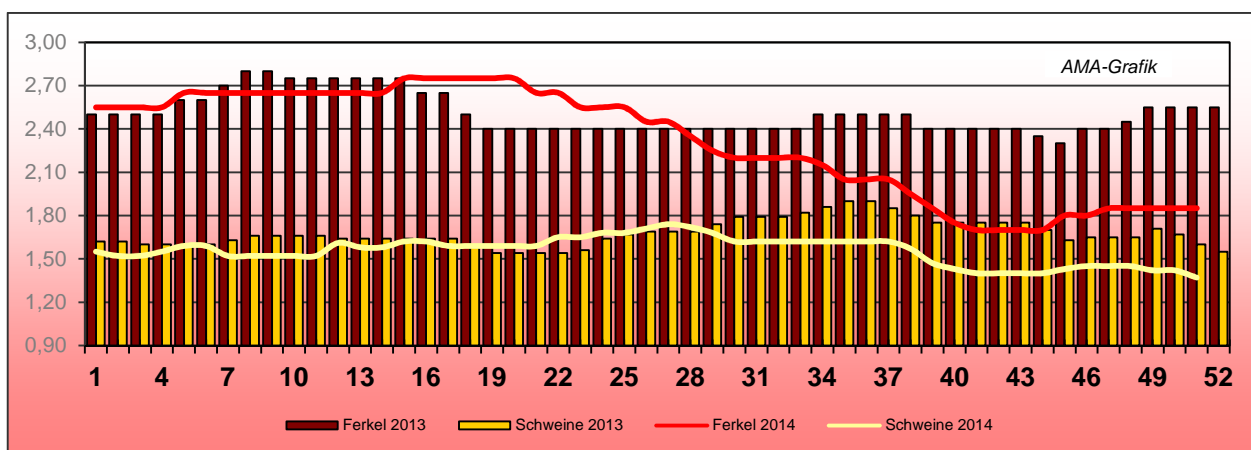
Quelle: AMA

I) Schweinehälftenpreise (S-P) in EUR/kg, exkl. USt.



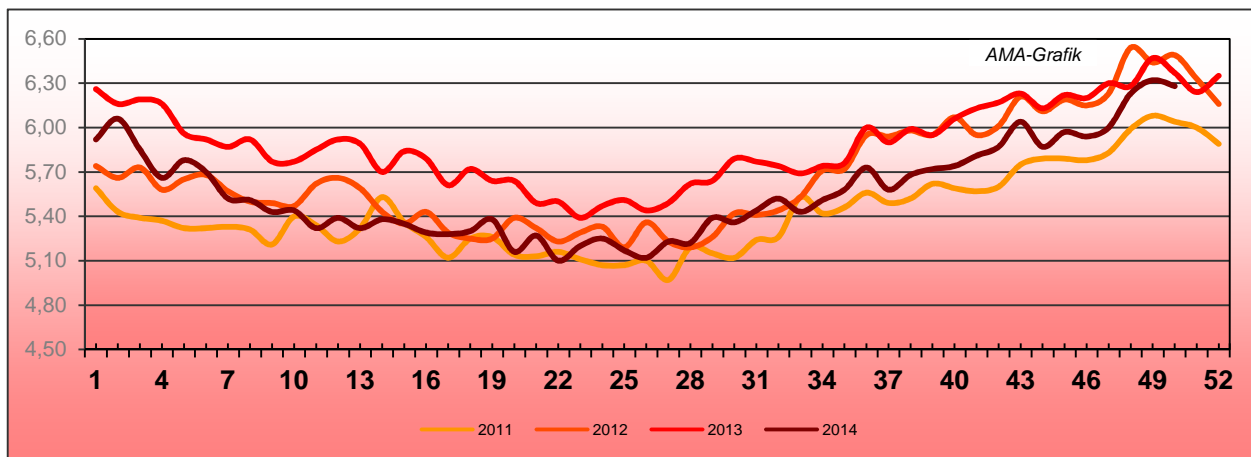
Quelle: AMA

J) Vergleich der Notierungspreise für Ferkel bzw. Schweine in EUR/kg, exkl. USt.



Quelle: Erzeugergemeinschaften

K) Schlachtkälberpreise in EUR/kg, exkl. USt.



Quelle: AMA

V MARKT UND PREISE INTERNATIONAL

L) EU-Preisspiegel für Schlachtvieh

1) Marktpreise für die Qualitätsklassen URO (EUR/100 kg Schlachtgewicht, kalt) der Mitgliedsländer

Woche bis:	Jungstierfleisch A UR(O)			Ochsenfleisch C UR(O)			Jungrinder Z UR(O)		
	23.11.14	30.11.14	07.12.14	23.11.14	30.11.14	07.12.14	23.11.14	30.11.14	07.12.14
Belgien	332,82	333,51	332,17	-	-	-	-	-	-
Bulgarien	-	-	-	-	-	-	-	-	-
Tschechien	311,21	314,19	312,72	-	-	-	-	317,85	322,87
Dänemark	377,05	379,54	378,78	-	-	-	375,03	377,53	376,74
Deutschland	367,96	369,43	369,62	-	-	-	-	-	-
Estland	309,18	259,84	307,14	-	-	-	-	225,51	217,15
Irland	-	-	-	371,88	376,83	379,36	-	-	-
Griechenland	429,81	432,40	444,01	-	-	-	-	-	-
Spanien	361,47	357,93	357,79	-	-	-	364,23	365,42	365,87
Frankreich	370,98	374,37	377,50	348,98	344,40	346,49	-	-	-
Kroatien	336,91	329,36	323,88	-	-	-	-	265,96	-
Italien	382,55	385,98	392,14	-	-	-	460,47	460,27	448,74
Zypern	-	-	-	-	-	-	-	-	-
Lettland	228,99	194,97	189,78	-	-	-	207,01	159,35	-
Litauen	252,80	248,93	261,76	-	-	-	-	-	-
Luxemburg	371,62	370,69	368,91	-	-	-	-	-	-
Ungarn	257,18	252,92	252,23	-	-	-	-	-	-
Malta	-	-	-	-	-	-	-	-	-
Niederlande	311,28	322,05	318,94	-	-	-	-	-	-
ÖSTERREICH	374,03	375,34	380,75	-	-	-	444,50	430,39	449,82
Polen	298,60	301,24	305,02	-	-	-	293,95	286,57	285,24
Portugal	367,83	368,57	367,64	-	-	-	370,14	369,20	369,23
Rumänien	257,93	236,93	262,13	-	-	-	267,94	243,28	-
Slowenien	343,42	345,05	344,94	-	-	-	302,08	-	430,24
Slowakei	302,45	304,46	314,93	-	-	-	351,35	351,99	341,94
Finnland	389,99	391,75	392,56	-	-	-	-	-	-
Schweden	384,92	371,04	389,23	-	-	-	360,83	329,99	329,72
Großbritannien	-	-	-	459,51	461,55	463,96	-	-	-
Nordirland	-	-	-	437,52	439,51	441,10	-	-	-
EU	363,42	364,58	367,80	417,72	419,86	422,21	371,21	369,98	374,00

Quelle: http://ec.europa.eu/agriculture/beef-veal/presentations/carcass-prices/index_en.htm, Europäische Kommission

2) Rinder (EUR/100 kg Schlachtgewicht, kalt)

Woche bis:	Jungstiere R3		Ochsen R3		Kühe O3		Kalbinnen R3	
	30.11.14	07.12.14	30.11.14	07.12.14	30.11.14	07.12.14	30.11.14	07.12.14
Belgien	277,90	276,05	-	-	237,43	238,66	327,50	327,50
Bulgarien	-	-	-	-	-	-	-	-
Tschechien	317,40	319,57	279,45	279,36	216,31	208,56	258,63	258,58
Dänemark	379,56	381,03	321,36	313,16	273,78	273,51	336,82	340,58
Deutschland	375,01	374,85	384,68	393,70	255,24	255,09	371,18	370,48
Estland	259,84	307,14	-	-	189,71	192,46	-	237,19
Irland	370,17	370,49	374,85	377,26	308,74	310,77	385,32	389,09
Griechenland	438,00	447,00	-	-	208,11	210,80	-	434,61
Spanien	357,22	357,81	-	-	215,08	221,09	393,05	388,67
Frankreich	370,00	372,00	369,00	375,00	297,00	294,00	399,00	396,00
Kroatien	338,99	337,31	-	-	215,10	-	354,37	354,50
Italien	358,42	357,65	400,00	-	244,06	248,47	401,38	424,10
Zypern	-	-	-	-	-	-	-	-
Lettland	204,11	208,20	-	-	147,60	159,24	153,01	161,11
Litauen	252,77	262,05	-	-	200,44	197,80	221,84	231,05
Luxemburg	346,00	349,08	348,00	-	272,00	281,65	393,00	394,94
Ungarn	-	-	-	-	203,30	215,98	-	-
Malta	-	-	-	-	304,54	304,54	-	-
Niederlande	329,04	321,73	-	-	242,06	245,20	275,16	266,33
ÖSTERREICH	387,67	391,87	404,04	396,47	245,64	240,45	355,20	353,20
Polen	304,78	309,97	-	-	234,35	236,37	299,93	301,01
Portugal	373,10	372,10	-	-	219,90	222,30	376,80	372,70
Rumänien	275,63	-	-	-	216,77	212,13	-	217,16
Slowenien	351,56	351,64	-	-	196,08	199,31	341,02	336,42
Slowakei	340,00	335,78	-	-	195,94	211,14	234,77	221,61
Finnland	393,94	396,68	-	-	240,97	239,95	374,41	357,38
Schweden	378,74	395,78	390,95	424,55	333,25	334,02	392,25	400,84
Ver. Königreich	418,92	423,90	450,01	453,41	286,00	291,27	449,89	453,95
EU	366,31	368,39	407,20	410,48	262,99	263,72	389,11	389,44

 Quelle: http://ec.europa.eu/agriculture/beef-veal/presentations/carcass-prices/index_en.htm, Europäische Kommission

3) Marktpreis für geschlachtete Schafe (EUR/100 kg)

	Woche bis:	16.11.2014	23.11.2014	30.11.2014	07.12.2014	Vorwoche ±
SCHWERE LÄMMER	Belgien	509,70	509,70	485,60	462,10	-23,50
	Dänemark	466,43	466,74	445,97	445,97	0,00
	Deutschland	503,16	498,10	505,32	486,44	-18,88
	Estland	224,40	273,36	251,22	202,14	-49,08
	Spanien	548,28	548,00	548,00	548,00	0,00
	Frankreich	655,00	656,00	657,00	658,00	1,00
	Irland	445,70	451,19	452,02	453,75	1,73
	Zypern	486,00	519,00	519,00	553,00	34,00
	Litauen	423,37	417,66	431,05	420,48	-10,57
	Niederlande	498,13	492,93	491,55	491,61	0,06
	ÖSTERREICH	524,00	531,00	529,00	526,00	-3,00
	Polen	371,62	372,42	349,08	350,77	1,69
	Rumänien	206,84	206,43	227,12	211,74	-15,38
	Finnland	413,55	413,55	407,65	407,65	0,00
	Schweden	380,80	380,07	377,23	386,40	9,17
	Ver. Königreich	485,24	493,54	500,94	502,76	1,82
EU	494,73	499,24	504,77	503,67	-1,10	
LEICHTE LÄMMER	Bulgarien	719,49	720,69	723,06	723,06	0,00
	Griechenland	504,11	509,43	504,80	507,22	2,42
	Spanien	764,74	723,19	787,34	797,46	10,12
	Kroatien	584,23	621,35	503,54	461,34	-42,20
	Italien	650,66	670,55	656,07	659,62	3,55
	Ungarn	637,43	646,54	644,18	667,28	23,10
	Portugal	528,00	520,00	524,00	524,00	0,00
	Slowenien	491,13	563,51	551,61	562,42	10,81
	Slowakei	415,82	415,82	416,84	416,84	0,00
	EU	635,16	623,75	644,02	648,84	4,82

 Quelle: http://ec.europa.eu/agriculture/sheep-goats/presentations/index_en.htm, Europäische Kommission

4) Schweine, Standardqualität Klasse E (EUR/100 kg Schlachtgewicht, kalt)

Woche bis:	16.11.2014	23.11.2014	30.11.2014	07.12.2014	Vorwoche ±
Belgien	121,80	121,60	121,30	118,40	-2,90
Bulgarien	173,72	176,55	177,30	177,57	0,27
Tschechien	143,12	143,01	143,35	142,79	-0,55
Dänemark	135,73	135,70	135,75	137,76	2,01
Deutschland	143,84	143,52	141,22	137,67	-3,55
Estland	150,10	150,46	147,45	149,81	2,36
Griechenland	179,59	180,14	180,14	178,84	-1,30
Spanien	139,44	139,01	139,03	133,88	-5,15
Frankreich	128,00	128,00	127,00	125,00	-2,00
Kroatien	156,66	156,77	155,82	155,56	-0,26
Irland	149,48	147,56	147,70	145,96	-1,74
Zypern	217,00	217,00	217,00	217,00	0,00
Lettland	143,22	140,25	139,72	132,26	-7,46
Litauen	145,26	145,22	142,34	135,11	-7,23
Luxemburg	138,50	138,00	138,00	133,50	-4,50
Ungarn	149,70	148,44	147,47	143,53	-3,95
Malta	237,00	237,00	237,00	237,00	0,00
Niederlande	121,16	121,32	119,31	115,95	-3,36
ÖSTERREICH	150,00	150,01	149,30	147,00	-2,30
Polen	140,62	139,84	138,01	134,50	-3,52
Portugal	146,00	146,00	146,00	146,00	0,00
Rumänien	142,08	142,36	146,01	146,11	0,10
Slowenien	160,36	159,95	159,58	156,27	-3,31
Slowakei	153,40	153,44	150,25	148,61	-1,64
Finnland	158,35	158,40	160,54	159,66	-0,88
Schweden	177,28	176,41	177,32	177,41	0,09
Ver. Königreich	186,17	180,92	180,62	180,07	-0,55
<i>EU</i>	<i>141,18</i>	<i>140,83</i>	<i>139,78</i>	<i>137,32</i>	<i>-2,46</i>

5) Ferkel, (EUR/Stück)

Woche bis:	16.11.2014	23.11.2014	30.11.2014	07.12.2014	Vorwoche ±
Belgien	28,50	29,50	29,00	29,00	0,00
Tschechien	51,61	48,83	48,83	48,83	0,00
Dänemark	40,99	40,98	40,99	42,20	1,21
Deutschland	37,90	37,80	37,80	37,70	-0,10
Estland	34,11	33,51	32,48	32,20	-0,28
Spanien	28,34	29,79	32,22	32,22	0,00
Frankreich	25,80	25,80	25,60	26,20	0,60
Kroatien	45,26	45,14	50,34	45,10	-5,24
Italien	61,00	60,97	61,00	61,00	0,00
Luxemburg	34,32	31,00	32,00	31,88	-0,12
Ungarn	30,92	38,46	32,67	35,84	3,17
Malta	91,32	91,32	91,32	91,32	0,00
Niederlande	15,75	16,75	16,75	16,50	-0,25
Polen	36,89	37,84	37,61	37,74	0,13
Portugal	41,60	41,60	41,60	41,60	0,00
Slowakei	47,21	47,21	50,56	54,67	4,11
Finnland	52,71	51,11	53,94	51,83	-2,11
Schweden	72,96	74,11	71,37	72,12	0,75
Ver. Königreich	64,22	60,55	60,67	59,09	-1,58
<i>EU</i>	<i>35,68</i>	<i>36,16</i>	<i>36,49</i>	<i>36,81</i>	<i>0,31</i>

 Quelle: http://ec.europa.eu/agriculture/pigmeat/presentations/index_en.htm, Europäische Kommission

M) Preisentwicklung diverser Länder für Schlachtvieh in Euro

1) Deutschland gesamt: frei Schlachtstätte je kg SG in EUR ohne MwSt.

Woche bis:	23.11.2014	30.11.2014	07.12.2014	14.12.2014	Vorwoche ±
Jungstiere U3	3,73	3,75	3,76	3,78	0,02
Jungstiere R3	3,66	3,68	3,67	3,69	0,02
Jungstiere O3	3,26	3,28	3,27	3,28	0,01
Kalbinnen R3	3,63	3,64	3,63	3,62	-0,01
Kühe R3	2,81	2,81	2,81	2,80	-0,01
Kühe O3	2,50	2,50	2,50	2,48	-0,02
Kälber, pauschal	4,77	4,83	4,76	4,84	0,08
Schweine E	1,41	1,38	1,35	1,33	-0,02
Schweine S-P	1,41	1,38	1,35	1,33	-0,02
Lämmer, pauschal	4,88	4,95	4,77	4,96	0,19

Quelle: Bundesministerium für Ernährung, Landwirtschaft und Verbraucherschutz (BLE; Deutschland)

2) Preise frei Schlachtstätte in Bayern (EUR/kg Schlachtgewicht)

Bayern*)	23.11.2014	30.11.2014	07.12.2014	14.12.2014	Vorwoche ±
Jungstiere U3	3,75	3,77	3,77	3,78	0,01
Jungstiere R3	3,70	3,73	3,72	3,73	0,01
Jungstiere E-P	3,70	3,72	3,71	3,74	0,03
Kalbinnen U3	3,69	3,69	3,67	3,67	0,00
Kalbinnen R3	3,64	3,64	3,64	3,62	-0,02
Kalbinnen E-P	3,47	3,45	3,46	3,45	-0,01
Kühe U3	2,98	2,99	2,98	2,98	0,00
Kühe R3	2,84	2,84	2,84	2,83	-0,01
Kühe E-P	2,56	2,54	2,54	2,57	0,03
Schweine E	1,42	1,40	1,36	1,34	-0,02
Schweine S-P	1,42	1,41	1,37	1,35	-0,02

*) Abrechnung erfolgt bei Rindern und Schweinen nach Warmgewicht.

Quelle: Bayerischer Bauernverband

3) Italien: Marktbericht Markt Modena - Preise in EUR/kg LG (exkl. USt.)

Nutzkälber/Einsteller	17.11.2014	24.11.2014	01.12.2014	09.12.2014	15.12.2014
Nutzkälber/Fleischrasse Extra Qual.	4,59-5,30	4,59-5,30	4,59-5,30	4,69-5,40	4,69-5,40
Nutzkälber/Fleischrasse	2,73-3,45	2,73-3,45	2,73-3,45	2,83-3,55	2,83-3,55
Einsteller/Limousin	2,66-2,78	2,66-2,78	2,66-2,78	2,65-2,77	2,64-2,76
Einsteller/Charolais	2,50-2,77	2,50-2,77	2,50-2,77	2,49-2,76	2,48-2,75
Einsteller/Kreuzungen	2,29-2,48	2,29-2,48	2,29-2,48	2,28-2,47	2,27-2,46
Schlachtrinder / Jungstiere	17.11.2014	24.11.2014	01.12.2014	09.12.2014	15.12.2014
Limousin	2,77-2,87	2,79-2,89	2,81-2,91	2,83-2,93	2,84-2,94
Charolais u. Kreuzungen 1. Qual.	2,40-2,46	2,42-2,48	2,44-2,50	2,46-2,52	2,47-2,53
Kreuzungen nat. 1. Qual.	2,30-2,38	2,32-2,40	2,34-2,42	2,36-2,44	2,37-2,45
Schwarzbunte 1. Qual.	1,40-1,51	1,42-1,53	1,44-1,55	1,46-1,57	1,47-1,58
Schlachtrinder/Kalbinnen	17.11.2014	24.11.2014	01.12.2014	09.12.2014	15.12.2014
Limousin	2,73-2,88	2,73-2,88	2,73-2,88	2,73-2,88	2,73-2,88
Fleischrasse u. Kreuzungen	2,43-2,51	2,43-2,51	2,43-2,51	2,43-2,51	2,43-2,51
Fleckvieh	1,91-2,06	1,91-2,06	1,91-2,06	1,91-2,06	1,91-2,06
Schweine	17.11.2014	24.11.2014	01.12.2014	09.12.2014	15.12.2014
Schweine 130 - 144 kg LG	1,33	1,33	1,31	1,27	1,25

Quelle: www.borsamermodena.it, Borsa Merci di Modena

Marktbericht Markt Modena - Fleischpreise in EUR/kg

JUNGSTIERFLEISCH/ HÄLFTEN	17.11.2014	24.11.2014	01.12.2014	09.12.2014	15.12.2014
Extra Qualität	6,10-6,46	6,13-6,49	6,18-6,54	6,18-6,54	6,23-6,59
1. Qualität	5,56-5,84	5,59-5,87	5,64-5,92	5,64-5,92	5,69-5,97
2. Qualität	5,00-5,06	5,03-5,09	5,08-5,14	5,08-5,14	5,13-5,19
KALBINNENFLEISCH/HÄLFTEN	17.11.2014	24.11.2014	01.12.2014	09.12.2014	15.12.2014
Extra Qualität	5,98-6,30	5,98-6,30	5,98-6,30	5,98-6,30	5,98-6,30
1. Qualität	5,64-5,89	5,64-5,89	5,64-5,89	5,64-5,89	5,64-5,89
2. Qualität	4,88-5,14	4,88-5,14	4,88-5,14	4,88-5,14	4,88-5,14

Quelle: www.borsamerCIModena.it, Borsa Merci di Modena

4) Niederlande: Schweine und Ferkel in EUR/kg

Woche bis:	07.12.2014	14.12.2014	21.12.2014
Vion, ab Hof mit MwSt., in EUR/kg SG			
Basispr. 56% MFA, Typ A, 78-100 kg	1,27	1,23	1,23
Woche bis:	07.12.2014	14.12.2014	21.12.2014
Ferkel inkl. MwSt., 23 kg, EUR/Stück	24,00	24,00	24,00
Woche bis (in Stück):	23.11.2014	30.11.2014	07.12.2014
Schlachtungen	300.000	312.000	315.000

Quelle: Produktschappen Vee, Vlees en Eieren;

5) Dänemark: Produzentenpreise

Woche bis:	07.12.2014	14.12.2014	21.12.2014
Schlachtschw., 60% MFA in EUR je kg	1,31	1,31	1,26

Quelle: www.danskeslagterier.dk, Danish Crown;

6) Frankreich: Schweine in EUR/kg SG, ab Hof

Woche bis:	07.12.2014	14.12.2014	21.12.2014
Bretagne, 56% Fleischanteil, Montag	1,136	1,111	1,117
Donnerstag	1,119	1,118	-

Quelle: www.marche-porc-breton.com, Marché du Porc Breton

7) Spanien: Mercolleida, Notierungen in EUR

Notierung vom:	27.11.2014	04.12.2014	11.12.2014
Schweine in EUR/kg LG (Cerdo Selecto)	1,09	1,07	1,06
Ferkel (20 kg) in EUR/Stück (Precio Base Lleida)	29,50	30,00	30,00

Quelle: ANAFRIC-GREMSA

N) Erstattungen für Exporte nach Drittländern

Die Ausfuhrerstattungen sind seit 21. September 2012 (Rinder und Rindfleisch) bzw. 20. April 2012 (Schweinefleisch) ausgesetzt.

Der Marktbericht Vieh und Fleisch erscheint wöchentlich.

Wegen der Feiertage erscheint die nächste Ausgabe voraussichtlich am 30. Dezember.

Dieser Bericht ist auf der Webseite der
Agrarmarkt Austria (www.ama.at) im Internet verfügbar.

Impressum:

Informationen gemäß § 5 E-Commerce Gesetz und Offenlegung gemäß § 25 Mediengesetz

Medieninhaber, Herausgeber, Vertrieb: Agrarmarkt Austria

Redaktion: GB I Abt. 3 – Referat 10
Dresdner Straße 70
1200 Wien
UID-Nr.: ATU16305503
DVR-Nr.: 0719838
Telefon: +43 1 33151-DW 248 bzw. DW 186
Fax: +43 1 33151-DW 4624
E-Mail: preismeldungen@ama.gv.at

Vertretungsbefugt:

Dipl.-Ing. Günter Griesmayr, Vorstandsvorsitzender und Vorstand für den Geschäftsbereich II
Dr. Richard Leutner, Vorstand für den Geschäftsbereich I

Die Agrarmarkt Austria ist eine gemäß § 2 AMA-Gesetz, BGBl. Nr. 367/1992 eingerichtete juristische Person öffentlichen Rechts, deren Aufgaben im § 3 festgelegt sind. Sie unterliegt gemäß § 25 AMA-Gesetz der Aufsicht des Bundesministers für Land- und Forstwirtschaft, Umwelt und Wasserwirtschaft.

Hersteller: Eigendruck

Verlagsrechte: Die in dieser Broschüre veröffentlichten Beiträge sind urheberrechtlich geschützt.
Alle Rechte sind vorbehalten. Nachdruck und Auswertung der von der AGRARMARKT AUSTRIA erhobenen Daten sind mit Quellenangabe gestattet.
Alle Angaben ohne Gewähr.