



K-Ö
Gemäß des § 3 Abs. 1 Z 1 des AMA-Gesetzes 1992 (BGBl. Nr. 376/1992 i. d. g. F.)
Zertifiziertes Qualitätsmanagement-System nach ÖNORM EN ISO 9001 REG. Nr. 01537/0
Zertifiziertes Informationssicherheits-Managementsystem nach ÖNORM ISO/IEC 27001 REG Nr. 35/0
Zertifiziertes Umweltmanagement-System nach EMAS REG Nr. AT-000680 und ÖNORM EN ISO 14001 REG Nr. 02982/0

AMA
AgrarMarkt Austria

www.ama.at



Marktbericht

VIEH UND FLEISCH | 16. Woche | 17.04.2023 – 23.04.2023

16. AUSGABE 2023

Marktübersicht
Preisbericht Österreich
Markt Österreich
Markt und Preise international

I N H A L T

I.....	MARKTÜBERSICHT	3
II.....	PREISBERICHT ÖSTERREICH	5
	A) Preisbericht	5
	B) Preisbericht – Zukauf EU	9
III.....	MARKT ÖSTERREICH	10
	C) Daten aus der Rinderdatenbank	10
	D) Lebendvermarktung von Nutzkälbern, Jung -und Jährlingsrindern in Österreich	11
	E) Zuchtrinderverkäufe	11
IV.....	GRAFIK ÖSTERREICH	12
	F) Schlachtstierpreise (E-P)	12
	G) Schlachtkalbinnenpreise (E-P)	12
	H) Schlachtkuhpreise (E-P)	12
	I) Schweinehälftenpreise (S-P)	13
	J) Vergleich der Notierungspreise für Ferkel bzw. Schweine	13
	K) Schlachtkälberpreise.....	13
V.....	MARKT UND PREISE INTERNATIONAL	14
	L) EU-Preisspiegel für Schlachtvieh.....	14
	M) Preisentwicklung diverser Länder für Schlachtvieh	19

I MARKTÜBERSICHT

Abwärtstrend bei Jungstieren gestoppt

Der durchschnittliche Auszahlungspreis der Schlachthöfe (E-P) für Jungstiere blieb in der Berichtswoche unverändert bei EUR 4,73 je kg. Er lag um 6,3 % unter dem Niveau des Vorjahres.

Für Schlachtkühe wurde um 2 Cent je kg weniger bezahlt. Der Preis lag bei EUR 3,90 je kg und um 9,5 % unter dem Vorjahresniveau.

Der Preis für Kalbinnen sank um 3 Cent je kg. Der Durchschnittspreis lag bei EUR 4,69 je kg und um 1,7 % unter der Linie des Vorjahres.

Bei Schlachtkälbern stieg der Preis um 13 Cent auf EUR 6,38 je kg. Der Vergleich zur Vorjahreswoche ergab ein Plus von 1,9 %.

Preiserwartungen Rinder für die 17. KW

Laut ARGE Rind nimmt das Angebot an heimischen Jungstieren geringfügig zu. Die Nachfrage gestaltet sich, nachdem die letzten Wochen von Kaufzurückhaltung seitens des Lebensmitteleinzelhandels geprägt waren, wieder etwas freundlicher. Allerdings ist im LEH die Umstellung auf das Grillsortiment noch nicht vollzogen, die zu einer Belebung im Bereich der Edelteile führen könnte. Der Großhandel befindet sich in einer Übergangssaison zwischen Winter- unter Sommertourismus. Die Preise für Jungstiere sind stabil. Auf dem Schlachtkuhmarkt herrschen fortgesetzt sehr ausgeglichene Verhältnisse. Das stabile Angebot passt zur Nachfrage, die wie üblich vom Export profitiert. Die Schweiz-Kontingente gehen etwas zurück, liegen aber noch immer auf einem guten Niveau. Kühe, Kalbinnen und Kälber notieren unverändert zur Vorwoche.

EU-weit läuft der Handel mit Jungstieren relativ ausgeglichen. Auch in Deutschland passen die angebotenen Stückzahlen zur Nachfrage der Schlachtunternehmen. Dementsprechend bleiben Preisbewegungen aus. Bei weiblichen Schlachtrindern ist das Kaufinteresse etwas größer. Da nur unterdurchschnittliche Mengen an Kühen vermarktet werden, ziehen die Preise leicht an.

1. Mai soll Schweinemarkt beleben

Der Durchschnittspreis (S-P) für Schlachtschweine blieb in der Berichtswoche unverändert bei EUR 2,53 je kg. Er lag um 16,1 % über dem Vorjahrespreis.

Der Schlachtpreis für Zuchtsauen blieb unverändert bei EUR 1,78 je kg. Im Vergleich zum Vorjahr ergab das ein Plus von 36,9 %.

Laut Österreichischer Schweinebörse hielten sich Angebot und Nachfrage auf unterdurchschnittlichem Niveau die Waage. Obwohl in der verkürzten Arbeitswoche nach Ostern nur 75.500 Schweine geschlachtet wurden, entstanden keine Überhänge. Die Fleischbranche hoffte auf besseres Wetter im Mai. Speziell die Feste und Feierlichkeiten um den 1. Mai lassen bei schönem Wetter das Geschäft mit Koteletts und Grillwürsten boomen. Die Mastschweine-Notierung bleibt bis zum 3. Mai unverändert bei EUR 2,39 je kg.

Konstante Ferkelnotierung

Auf dem heimischen Ferkelmarkt klaffte weiterhin eine Lücke zwischen dem anhaltend unterdurchschnittlichen Angebot und der lebhaften Nachfrage. Die Wartezeiten beim Einstellen von Ferkeln konnten nicht verringert werden. Die Notierung bleibt in der 17. Kalenderwoche unverändert bei EUR 3,90 je kg.

Europaweit präsentierten sich die Preise sehr stabil, einige Notierungen wurden sogar angehoben. Ein knappes Angebot traf auf eine stetige bis flotte Nachfrage.

Kühle Temperaturen bremsen EU-Schweinemarkt

Der EU-Schweinemarkt wartete weiterhin auf eine Belebung der Fleischnachfrage. In weiten Teilen des Kontinents waren die Temperaturen zu kühl für die Jahreszeit. Der Start der Grillsaison verzögerte sich weiter. Somit war das Interesse der Schlachthöfe am unterdurchschnittlichen Lebendangebot vor allem dem Bemühen um Auslastung der Kapazitäten geschuldet. Die Notierungen verharrten zumeist auf dem Niveau der Vorwoche. In Frankreich zeigte der Trend nochmals leicht nach unten. Auch in Italien gerieten die Preise durch die schleppenden Fleischgeschäfte unter Druck, Erzeugerorganisationen und Schlachtbetriebe konnten sich nicht auf eine Notierung einigen. Dänemark verzeichnete dagegen einen weiteren Preisanstieg, der dank der zunehmenden Schweinefleischexporte, insbesondere nach Großbritannien, zustande kam.

In Deutschland bleibt die Nachfrage nach Schweinefleisch ebenfalls witterungsbedingt hinter den Erwartungen zurück. Selbst das verlängerte Wochenende bis zum 1. Mai dürfte nicht die erhofften Impulse bringen. Die zurückhaltenden Bestellungen der Schlachthöfe stehen dem geringen Schweineangebot relativ ausgeglichen gegenüber. Daraus folgt ein unveränderter Vereinigungspreis für Schlachtschweine von EUR 2,33 je kg für den Zeitraum 27. April bis 3. Mai.

II PREISBERICHT ÖSTERREICH

A) Preisbericht für die 16. Woche, 17. April 2023 bis 23. April 2023

1) Auszahlungspreise inkl. Zu- und Abschläge*) (EUR/kg, exkl. USt.) frei Schlachthof und Umsatzmengen (Stück) der meldepflichtigen Schlachthöfe, Herkunft Österreich

Österreich ¹⁾	15. Woche 23		16. Woche 23		Vorw. ±	16. KW 22
	EUR/kg	Stück	EUR/kg	Stück	EUR/kg	EUR/kg
Jungstiere U3	4,78	623	4,77	883	-0,01	5,11
Jungstiere R3	4,73	199	4,70	279	-0,03	5,03
Jungstiere E-P	4,73	2.310	4,73	3.073	0,00	5,05
Ochsen U3	5,19	88	5,16	94	-0,03	5,15
Ochsen R3	5,10	137	5,00	145	-0,10	5,10
Ochsen E-P ⁴⁾	5,08	360	5,00	414	-0,08	5,08
Kühe R3	4,11	287	4,10	369	-0,01	4,45
Kühe O3	3,80	116	3,74	167	-0,06	4,24
Kühe E-P	3,92	1.727	3,90	2.163	-0,02	4,31
Kalbinnen U3	4,87	326	4,86	431	-0,01	4,84
Kalbinnen R3	4,74	327	4,68	399	-0,06	4,77
Kalbinnen E-P	4,72	1.116	4,69	1.400	-0,03	4,77
Schweine S ²⁾	2,56	39.219	2,56	49.323	0,00	2,21
Schweine E ²⁾	2,47	14.893	2,46	18.232	-0,01	2,11
Schweine U ²⁾	2,29	681	2,25	883	-0,04	1,96
Schweine S-P ²⁾	2,53	54.853	2,53	68.496	0,00	2,18
Zuchtsauen	1,78	710	1,78	955	0,00	1,30
Kälber E-P ³⁾	6,25	189	6,38	295	0,13	6,26
Jungrinder E-P ³⁾	5,46	169	5,43	197	-0,03	5,20

Quelle: AMA

Niederösterreich	15. Woche 23		16. Woche 23		Vorw. ±	16. KW 22
	EUR/kg	Stück	EUR/kg	Stück	EUR/kg	EUR/kg
Jungstiere U3	4,75	93	4,76	161	0,01	5,06
Jungstiere R3	4,69	39	4,70	65	0,01	4,98
Jungstiere E-P	4,71	485	4,73	739	0,02	5,03
Ochsen U3	-	-	-	-	-	-
Ochsen R3	-	-	-	-	-	-
Ochsen E-P ⁴⁾	-	-	-	-	-	-
Kühe R3	4,03	68	4,02	56	-0,01	4,44
Kühe O3	-	-	3,68	23	-	4,12
Kühe E-P	3,88	327	3,90	335	0,02	4,31
Kalbinnen U3	4,85	58	4,82	86	-0,03	4,84
Kalbinnen R3	4,83	56	4,59	53	-0,24	4,71
Kalbinnen E-P	4,72	201	4,70	258	-0,02	4,76
Schweine S ²⁾	2,60	6.169	2,59	7.708	-0,01	2,24
Schweine E ²⁾	2,47	2.449	2,47	2.947	0,00	2,13
Schweine U ²⁾	2,21	110	2,21	173	0,00	1,87
Schweine S-P ²⁾	2,56	8.734	2,55	10.829	-0,01	2,21
Zuchtsauen	1,74	113	1,78	161	0,04	1,30
Kälber E-P ³⁾	-	-	-	-	-	-
Jungrinder E-P ³⁾	-	-	-	-	-	-

*) z.B. BIO, Mengenzuschläge, Markenprogramme, Klassifizierungskosten

1) Inkl. Salzburg und Kärnten, aus Datenschutzgründen können diese Preise und Umsatzmengen nicht veröffentlicht werden

2) Abrechnung erfolgt nach Warmgewicht

3) Inkl. Tirol, aus Datenschutzgründen können Bundesländerpreise und Umsatzmengen nicht veröffentlicht werden

4) Aus Datenschutzgründen können Bundesländerwerte der einzelnen Qualitätsklassen nicht veröffentlicht werden

Quelle: AMA

Auszahlungspreise inkl. Zu- und Abschläge*) (EUR/kg, exkl. USt.) frei Schlachthof und
Umsatzmengen (Stück) der meldepflichtigen Schlachthöfe, Herkunft Österreich

Oberösterreich	15. Woche 23		16. Woche 23		Vorw. ±	16. KW 22
	EUR/kg	Stück	EUR/kg	Stück	EUR/kg	EUR/kg
Jungstiere U3	4,77	338	4,77	475	0,00	5,12
Jungstiere R3	4,71	94	4,69	148	-0,02	5,03
Jungstiere E-P	4,73	1.227	4,73	1.497	0,00	5,06
Ochsen U3	-	-	-	-	-	-
Ochsen R3	-	-	-	-	-	-
Ochsen E-P ⁴⁾	-	-	-	-	-	-
Kühe R3	4,16	102	4,16	152	0,00	4,45
Kühe O3	3,76	39	3,76	64	0,00	4,23
Kühe E-P	3,96	623	3,98	849	0,02	4,31
Kalbinnen U3	4,73	120	4,77	145	0,04	4,83
Kalbinnen R3	4,59	126	4,67	160	0,08	4,78
Kalbinnen E-P	4,64	431	4,66	528	0,02	4,77
Schweine S ²⁾	2,55	13.092	2,54	16.387	-0,01	2,20
Schweine E ²⁾	2,47	4.738	2,45	6.222	-0,02	2,12
Schweine U ²⁾	2,37	260	2,23	275	-0,14	2,10
Schweine S-P ²⁾	2,52	18.132	2,52	22.929	0,00	2,18
Zuchtsauen	1,78	211	1,76	374	-0,02	1,28
Kälber E-P ³⁾	-	-	-	-	-	-
Jungrinder E-P ³⁾	-	-	-	-	-	-

Quelle: AMA

Steiermark	15. Woche 23		16. Woche 23		Vorw. ±	16. KW 22
	EUR/kg	Stück	EUR/kg	Stück	EUR/kg	EUR/kg
Jungstiere U3	-	-	-	-	-	5,11
Jungstiere R3	-	-	-	-	-	-
Jungstiere E-P	4,75	239	4,73	303	-0,02	5,02
Ochsen U3	-	-	-	-	-	-
Ochsen R3	-	-	-	-	-	-
Ochsen E-P ⁴⁾	-	-	-	-	-	-
Kühe R3	4,07	34	4,11	65	0,04	-
Kühe O3	-	-	-	-	-	4,09
Kühe E-P	4,00	163	3,93	278	-0,07	4,43
Kalbinnen U3	5,03	77	4,93	121	-0,10	4,89
Kalbinnen R3	4,89	46	4,72	66	-0,17	4,69
Kalbinnen E-P	4,92	159	4,81	250	-0,11	4,78
Schweine S ²⁾	2,56	19.032	2,57	24.474	0,01	2,19
Schweine E ²⁾	2,46	7.166	2,47	8.774	0,01	2,10
Schweine U ²⁾	2,26	303	2,28	421	0,02	1,92
Schweine S-P ²⁾	2,53	26.513	2,54	33.681	0,01	2,16
Zuchtsauen	1,80	368	1,79	399	-0,01	1,31
Kälber E-P ³⁾	-	-	-	-	-	-
Jungrinder E-P ³⁾	-	-	-	-	-	-

*) z.B. BIO, Mengenzuschläge, Markenprogramme, Klassifizierungskosten

1) Inkl. Salzburg und Kärnten, aus Datenschutzgründen können diese Preise und Umsatzmengen nicht veröffentlicht werden

2) Abrechnung erfolgt nach Warmgewicht

3) Inkl. Tirol, aus Datenschutzgründen können Bundesländerpreise und Umsatzmengen nicht veröffentlicht werden

4) Aus Datenschutzgründen können Bundesländerwerte der einzelnen Qualitätsklassen nicht veröffentlicht werden

Quelle: AMA

2) Auszahlungspreise Biorinder inkl. Zu- und Abschläge*) (EUR/kg, exkl. USt.)
frei Schlachthof und Umsatzmengen (Stück) der meldepflichtigen Schlachthöfe,
Herkunft Österreich

Österreich	15. Woche 23		16. Woche 23		Vorw. ±
	EUR/kg	Stück	EUR/kg	Stück	EUR/kg
Jungstiere E-P	4,88	28	4,62	22	-0,26
Ochsen U3	5,39	30	5,38	23	-0,01
Ochsen R3	5,31	55	5,22	47	-0,09
Ochsen E-P	5,30	143	5,21	142	-0,09
Kühe R3	4,29	33	4,35	45	0,06
Kühe O3	4,09	17	4,09	20	0,00
Kühe E-P	4,04	310	4,05	408	0,01
Kalbinnen U3	5,29	46	5,30	57	0,01
Kalbinnen R3	5,19	47	5,10	47	-0,09
Kalbinnen E-P	5,08	170	5,09	194	0,01
Kälber E-P	6,54	14	6,95	58	0,41
Jungrinder E-P	5,66	144	5,55	176	-0,11

Die Biorinder sind auch im Preisbericht unter Punkt 1) enthalten.

*) z.B. Mengenzuschläge, Klassifizierungskosten

Quelle: AMA

3) Verkaufspreise Teilstücke vom Rind bzw. Schwein (EUR/kg, exkl. USt.) ab Werk der
meldepflichtigen Schlachthöfe und Zerlegebetriebe, Herkunft Österreich

Österreich	13. Woche 23	14. Woche 23	15. Woche 23	16. Woche 23	Vorw. ±
	EUR/kg	EUR/kg	EUR/kg	EUR/kg	EUR/kg
Teilstücke vom Jungstier					
Vorderviertel (E-P)	4,80	4,76	4,64	4,64	0,00
Teilstücke vom Schwein					
Schlögel (S-P)	2,93	2,88	2,80	2,80	0,00
Bauch (S-P)	3,38	3,44	3,47	3,34	-0,13
Schulter (S-P)	2,52	2,49	2,57	2,51	-0,06
Karree (S-P)	5,26	5,08	4,92	4,94	0,02

Quelle: AMA

4) Notierungspreise in EUR/kg (exkl. USt.):

Schweinebörse Österreich	13.04.23-19.04.23	20.04.23-26.04.23	27.04.23-03.05.23
Mastschw. 56 % MFA (notiert frei Rampe)	2,39	2,39	2,39
Zuchten (notiert frei Rampe)	1,86	1,86	1,86

EZG Gut Streitdorf	15. Woche 23	16. Woche 23	17. Woche 23
ÖHYB-Ferkel bis 25 kg	3,90	3,90	3,90

Quelle: Erzeugergemeinschaften

5) Schafpreise in EUR/kg (exkl. USt.) für Frischware:

	14. Woche 23	15. Woche 23	16. Woche 23
Schlachtlämmer (17 - 22 kg SG)	6,82	6,73	6,92

Quelle: AMA

6) Verkaufspreise der Österr. Schaf- und Ziegenbörse in EUR/kg (exkl. USt.) für die 16. Woche 2023:

Lebendpreise	Stück	Gesamtgewicht	Durchschnittspreis
Lämmer Kategorie I	653	26.495,00	2,95
Lämmer Kategorie I (Bio)	-	-	-
Lämmer Kategorie II / III	-	-	-
Lämmer Kategorie II / III (Bio)	-	-	-
Altschafe / Altwidder	133	9.544,90	0,73
Altziegen / Altböcke	7	368,80	0,65
Kitze	272	4.010,00	3,09
Kitze (Bio)	-	-	-
Fleischpreise	Stück	Gesamtgewicht	Durchschnittspreis
Lämmer Kategorie I	182	3.782,99	6,74
Lämmer Kategorie I (Bio)	155	3.285,28	8,36
Lämmer Kategorie II / III	-	-	-
Lämmer Kategorie II / III (Bio)	2	32,34	4,90
Altschafe / Altwidder	29	1.244,21	2,18
Altziegen / Altböcke	5	137,11	1,97
Kitze	-	-	-
Kitze (Bio)	38	368,94	8,79

Quelle: Österreichische Schaf- und Ziegenbörse reg. Gen. m. b. H.

7) Preis- bzw. Markterwartungen für Schlachtrinder in EUR/kg, exkl. USt.:

Rinderbörse Österreich	15. Woche 2023	16. Woche 2023	17. Woche 2023
Jungstier HK R2/3	4,43	4,43	4,43
Kalbin HK R2/3	3,86	3,86	3,86
Kuh HK R2/3	3,36	3,36	3,36
Schlachtkälber HK R2/3	6,25	6,25	6,25

*) Notierung ausgesetzt

Quelle: www.rinderboerse.at

8) Marktpreise für Futtermittelmischungen in EUR/100kg, exkl. USt.:

	Jänner 2023	Februar 2023	März 2023
Schweinemastfutter (Alleinfutter) GVO frei	46,89	46,48	45,48
Schweinemastfutter (Alleinfutter) GVO	44,25	43,49	42,16

Gewichtete Durchschnittspreise; frei Betrieb; Mindestabnahmemenge ca. 3 Tonnen lose Staffel; konventionelles Futter, exkl. BIO-Ware

Quelle: AMA

B) Preisbericht – Zukauf EU* für 27. Februar 2023 bis 2. April 2023

 1) Preise (EUR/kg, exkl. USt.) und Umsatzmengen (Stück) der meldepflichtigen
 Schlachthöfe

	Februar 2023		März 2023		± Vormonat	März 2022
	EUR/kg	Stück	EUR/kg	Stück	EUR/kg	EUR/kg
Deutschland						
Stierfleisch E-P	4,21	4	4,21	3	0,00	-
Kühe E-P	3,46	9	3,58	17	0,12	3,81
Schweine S-P **	2,22	31.725	2,35	39.725	0,13	1,79
Slowenien						
Jungstiere E-P	4,76	52	4,84	346	0,08	4,65
Stierfleisch E-P	4,44	10	4,44	41	0,00	4,28
Kühe E-P	3,71	559	3,87	746	0,16	3,96
Kalbinnen E-P	4,57	112	4,66	213	0,09	4,40
Schweine S-P **	2,31	3.327	2,50	2.612	0,19	1,98
Tschechien						
Jungstiere E-P	4,83	1.194	4,77	1.042	-0,06	4,64
Stierfleisch E-P	4,48	65	4,47	71	-0,01	4,44
Kühe E-P	3,81	1.469	4,00	1.967	0,19	4,04
Kalbinnen E-P	4,58	709	4,55	1.094	-0,03	4,36
Slowakei						
Jungstiere E-P	4,52	23	4,79	63	0,27	4,59
Stierfleisch E-P	3,78	24	-	-	-	-
Kühe E-P	3,24	383	3,60	471	0,36	3,96
Kalbinnen E-P	3,48	63	4,24	38	0,76	4,16
Ungarn						
Jungstiere E-P	4,69	237	4,63	443	-0,06	4,53
Stierfleisch E-P	4,02	48	4,45	45	0,43	4,18
Kühe E-P	3,68	342	3,86	272	0,18	3,94
Kalbinnen E-P	4,30	100	4,59	109	0,29	4,38
Schweine S-P **	2,22	2.413	2,36	2.795	0,14	1,81
Kroatien						
Kühe E-P	3,49	155	3,69	156	0,20	3,77
Kalbinnen E-P	-	-	4,29	6	-	4,00
Schweine S-P **	2,35	1.050	2,47	959	0,12	1,86

* Schlachttiere wurden aus EU-Staaten lebend zugekauft und in Österreich geschlachtet

** Abrechnung erfolgt nach Warmgewicht

Quelle: AMA

III MARKT ÖSTERREICH

C) Daten aus der Rinderdatenbank

2023		Jän.	Feb.	März	April	Mai	Juni	Juli	Aug.	Sept.	Okt.	Nov.	Dez.	Jahr					
Schlachtungen bis 8 Monate																			
AT 1)	♂	3.363	3.185	3.744										10.292					
	♀	1.522	1.471	2.006										4.999					
andere Länder 2)	♂	7	5	1										13					
	♀	1	6	0										7					
Schlachtungen über 8 Monate																			
AT 1)	♂	21.084	19.129	24.971										65.184					
	♀	20.445	18.772	21.858										61.075					
andere Länder 2)	♂	2.367	1.706	2.177										6.250					
	♀	5.185	4.852	5.398										15.435					
Schlachtungen gesamt																			
AT 1)	♂	24.447	22.314	28.715										75.476					
	♀	21.967	20.243	23.864										66.074					
	gesamt	46.414	42.557	52.579										141.550					
andere Länder 2)	♂	2.374	1.711	2.178										6.263					
	♀	5.186	4.858	5.398										15.442					
	gesamt	7.560	6.569	7.576										21.705					
Versendungen und Exporte von Lebendrindern in Stück																			
in EU-Länder	♂	5.550	3.848	3.642										13.040					
	♀	3.439	2.554	2.954										8.947					
Zugänge und Importe von Lebendrindern in Stück																			
aus EU-Ländern	♂	18	15	19										52					
	♀	37	56	76										169					
Schlachtungen gesamt, getrennt nach Herkunftsländern für Jänner bis März 2023																			
	CH	CZ	DE	DK	FR	HR	HU	IE	IT	LT	LU	LV	NL	PL	RO	SI	SK	UK	ges.
♂	2	3.844	61	0	1	13	1.485	0	2	0	2	65	0	0	3	580	205	0	6.263
♀	3	7.420	187	13	40	649	2.500	7	4	1	3	7	3	21	1	3.206	1.375	2	15.442
gesamt	5	11.264	248	13	41	662	3.985	7	6	1	5	72	3	21	4	3.786	1.580	2	21.705
in %	0,02	51,90	1,14	0,06	0,19	3,05	18,36	0,03	0,03	0,00	0,02	0,33	0,01	0,10	0,02	17,44	7,28	0,01	100,00

1) Geburt und Schlachtung der Rinder in Österreich

2) Geburt der Rinder nicht in Österreich, geschlachtet in Österreich

AT= Österreich, ♂= männlich, ♀= weiblich, BE= Belgien, BG= Bulgarien, CH= Schweiz, CZ= Tschechien, DE= Deutschland, DK= Dänemark, EE= Estland, EL= Griechenland, ES= Spanien, FI= Finnland, FR= Frankreich, HR= Kroatien, HU= Ungarn, IE= Irland, IT= Italien, LT= Litauen, LU= Luxemburg, LV= Lettland, NL= Niederlande, PL= Polen, PT= Portugal, RO= Rumänien, SE= Schweden, SI= Slowenien, SK= Slowakei, UK= Vereinigtes Königreich

Quelle: AMA

D) Lebendvermarktung von Nutzkälbern, Jung- und Jährlingsrindern in Österreich

1) Männliche Nutzkälber zwischen 8 Tagen und vier Wochen in EUR/Stück (exkl. USt.)

	16. Woche 23			16. KW 22
	Stück	Ø Gewicht	EUR/Stück	EUR/Stück
Stierkälber - Milchrasen	25	63,52	106,78	152,40
Stierkälber - Fleischrasen ^{*)}	157	79,94	368,40	332,77

^{*)} Fleischrasen, Zweinutzungsrasen oder aus einer Kreuzung mit einer Fleischrasse

Quelle: AMA

2) Jungrinder und Jährlingsrinder in EUR/kg (exkl. USt.)

	16. Woche 23			16. KW 22
	Stück	Ø Gewicht	EUR/kg	EUR/kg
Jungrinder	379	328,49	2,85	2,71
Jährlingsrinder - männlich	-	-	-	2,35
Jährlingsrinder - weiblich	28	406,93	2,44	2,18

Jungrinder: männlich und weiblich, 6 bis 11 Monate, zur Mastung; Jährlingsrinder: 12 bis 23 Monate, zur Mastung

Quelle: AMA

E) Zuchtrinderverkäufe

1) Versteigerungen, Nettopreise in EUR

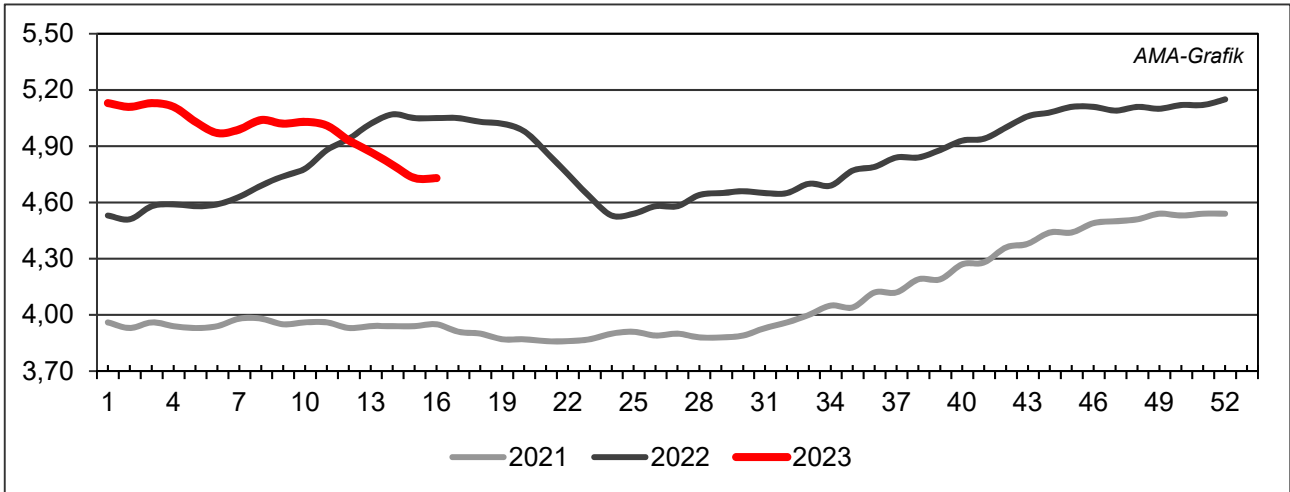
St. Donat, am 18. April 2023

	Rasse	aufgetrieben	verkauft	Durchschnittspreis
Stiere	Fleckvieh	16	14	2.854,00
Jungkühe	Fleckvieh	12	12	2.326,00
Kühe in Milch	Fleckvieh	3	3	1.983,00
Trächtige Kalbinnen	Fleckvieh	105	103	2.491,00
Jungkalbinnen	Fleckvieh	20	19	1.004,00
Zuchtkälber weiblich	Fleckvieh	7	7	591,00

Quelle: caRINDthia

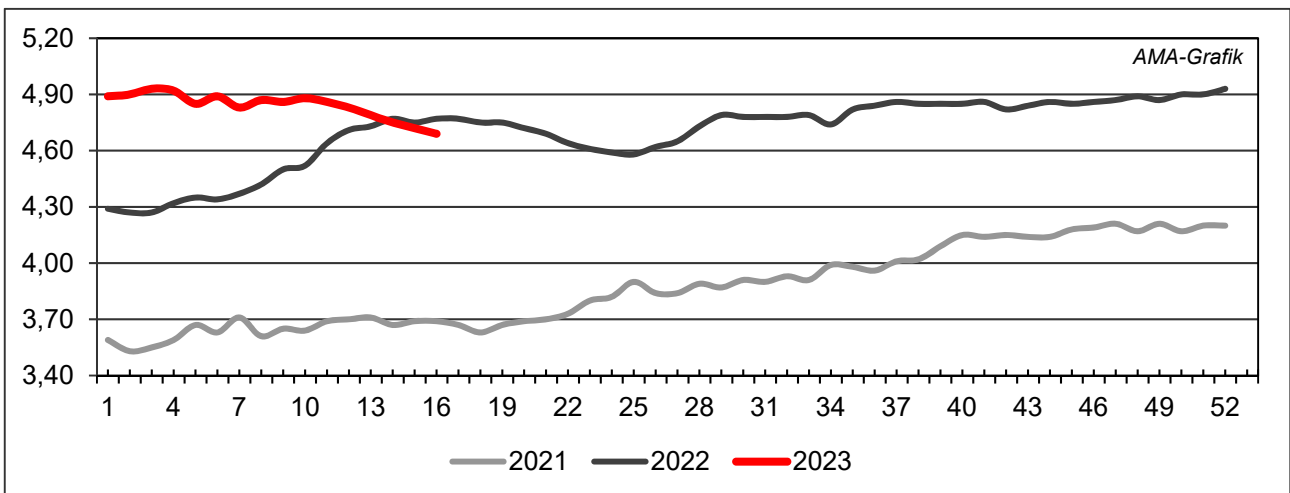
IV GRAFIK ÖSTERREICH

F) Schlachtstierpreise (E-P) in EUR/kg, exkl. USt.



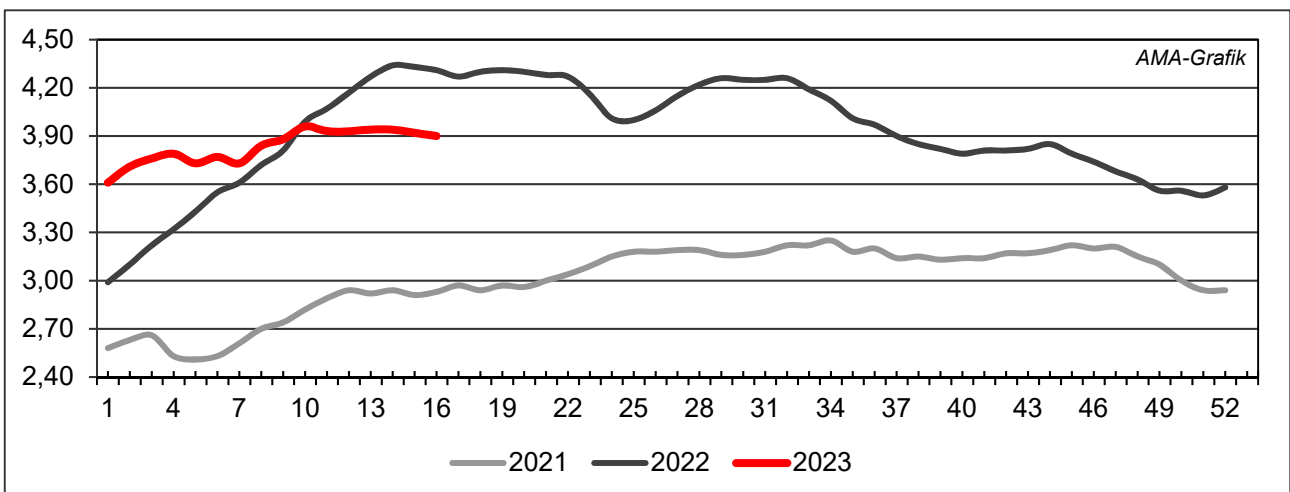
Quelle: AMA

G) Schlachtkalbinnenpreise (E-P) in EUR/kg, exkl. USt.



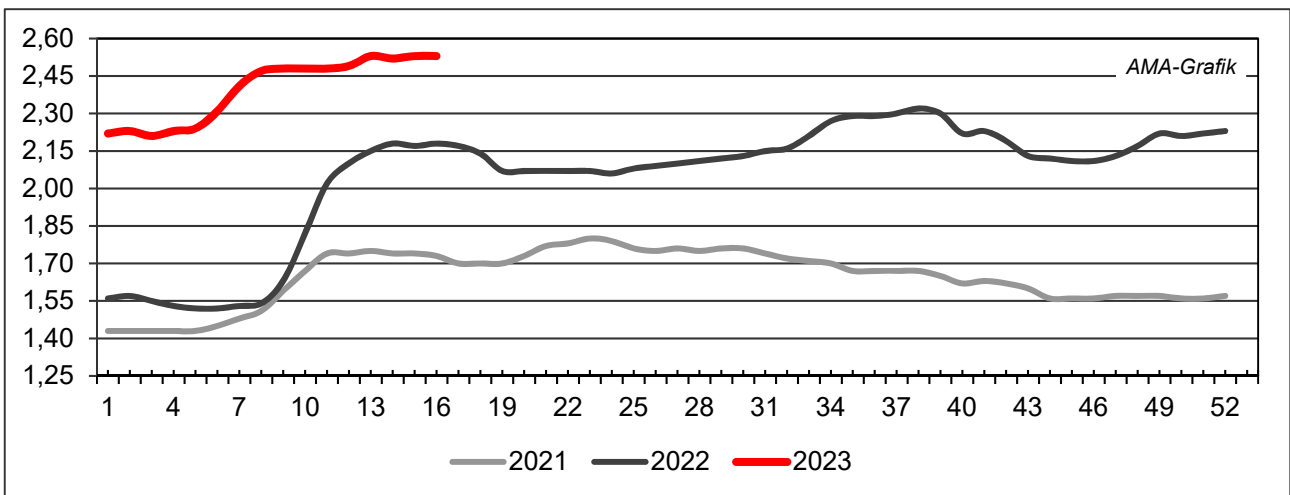
Quelle: AMA

H) Schlachtkuhpreise (E-P) in EUR/kg, exkl. USt.



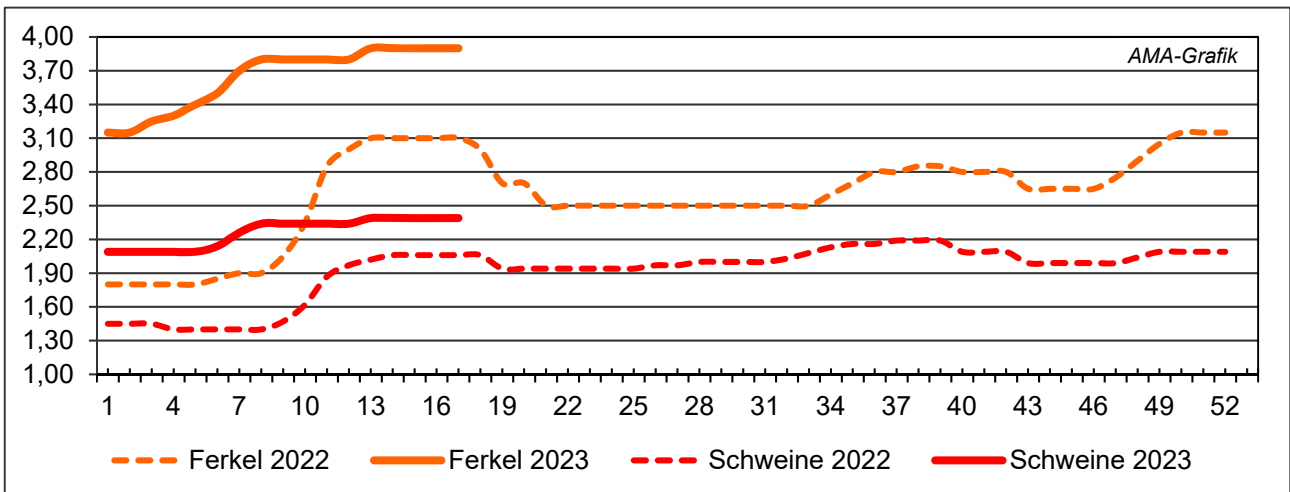
Quelle: AMA

I) Schweinehälftenpreise (S-P) in EUR/kg, exkl. USt.



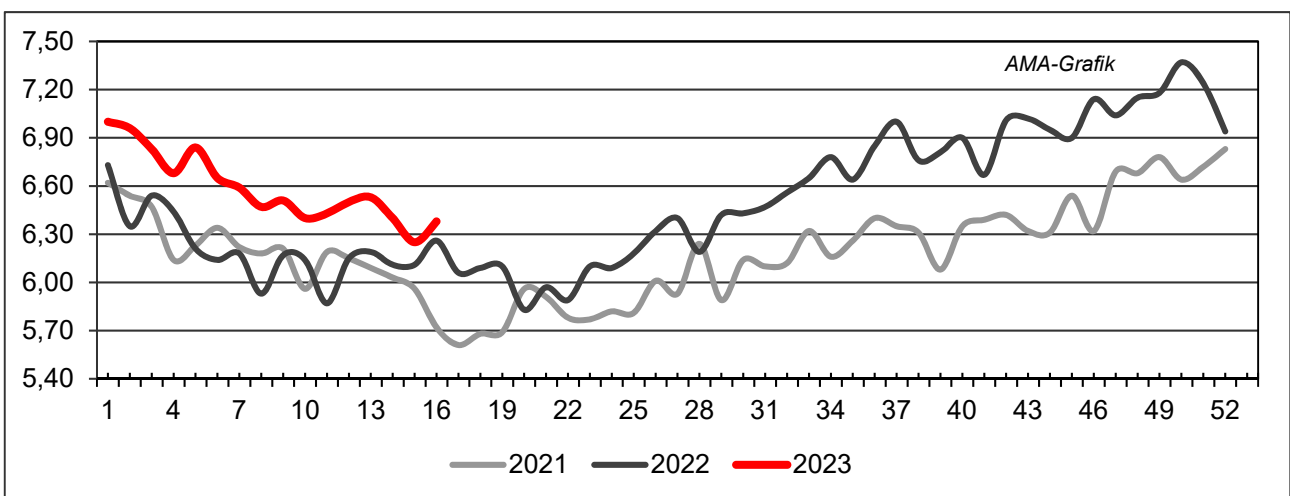
Quelle: AMA

J) Vergleich der Notierungspreise für Ferkel bzw. Schweine in EUR/kg, exkl. USt.



Quelle: Erzeugergemeinschaften

K) Schlachtkälberpreise in EUR/kg, exkl. USt.



Quelle: AMA

V MARKT UND PREISE INTERNATIONAL

L) EU-Preisspiegel für Schlachtvieh

1) Rinder (EUR/100 kg Schlachtgewicht, kalt)

Woche bis:	Jungrinder R3			Jungstiere R3			Ochsen R3			Kühe O3			Kalbinnen R3		
	02.04.	09.04.	16.04.	02.04.	09.04.	16.04.	02.04.	09.04.	16.04.	02.04.	09.04.	16.04.	02.04.	09.04.	16.04.
Belgien	-	-	-	433,50	433,50	433,50	-	-	-	417,50	414,46	415,72	479,50	479,00	478,50
Bulgarien	-	-	-	-	-	-	-	-	-	349,96	339,43	398,92	-	-	-
Tschechien	-	-	-	485,08	476,07	483,44	-	-	-	359,78	365,44	367,28	417,52	419,69	402,05
Dänemark	475,45	471,65	480,35	443,37	455,28	456,19	443,77	443,73	443,71	414,78	413,94	413,38	463,50	455,01	461,02
Deutschland	-	-	-	487,21	481,12	482,52	508,06	494,14	490,56	429,33	429,28	430,87	487,67	484,93	485,64
Estland	-	-	-	-	-	-	-	-	-	382,50	381,45	376,92	-	-	-
Irland	519,05	515,87	515,29	510,63	510,69	511,80	526,23	527,78	526,76	451,34	454,83	453,59	529,27	530,92	531,57
Griechenland	-	-	-	423,59	423,59	423,59	-	-	-	265,17	265,17	265,17	-	-	-
Spanien	547,04	549,39	541,86	523,84	515,41	531,00	-	-	-	395,29	391,05	389,65	547,99	534,45	545,77
Frankreich	-	-	-	544,00	541,00	539,00	541,00	540,00	539,00	500,00	495,00	493,00	550,00	551,00	551,00
Kroatien	512,00	512,00	512,00	500,00	502,00	509,00	-	-	-	419,00	426,00	450,00	534,00	535,00	533,00
Italien	418,78	537,82	572,38	515,46	535,73	548,18	444,30	444,30	491,14	384,61	388,78	390,94	572,01	523,54	525,82
Zypern	-	-	-	-	-	-	-	-	-	-	-	-	-	-	-
Lettland	313,79	313,79	313,79	377,38	454,74	454,74	361,79	361,79	361,79	361,29	334,87	342,04	385,80	401,00	411,50
Litauen	-	-	-	413,24	422,42	422,58	-	-	-	385,36	383,21	386,10	391,89	386,01	397,86
Luxemburg	-	-	-	-	514,78	-	553,25	550,61	-	448,10	458,11	452,22	556,49	540,20	547,32
Ungarn	-	-	-	-	-	-	-	-	-	282,49	188,81	195,33	188,73	191,22	192,24
Malta	-	-	-	430,82	430,82	430,82	-	-	-	252,55	252,55	252,55	393,68	393,68	393,68
Niederlande	492,00	501,00	503,00	409,00	488,00	463,00	-	-	-	448,00	442,00	436,00	281,00	261,00	311,00
ÖSTERREICH	546,52	546,66	545,87	483,23	475,73	472,20	509,78	511,68	510,26	380,93	379,73	379,27	479,86	472,79	473,05
Polen	475,19	495,74	497,80	486,72	481,21	475,27	-	-	-	412,16	410,48	408,97	501,47	495,53	499,09
Portugal	479,22	478,28	483,49	520,31	510,69	534,87	650,00	650,00	650,00	367,03	342,43	362,12	509,01	505,62	522,76
Rumänien	-	-	-	457,15	480,55	478,44	406,82	407,51	407,31	394,98	385,12	411,18	457,67	426,53	404,67
Slowenien	354,68	479,68	479,68	473,88	470,07	477,02	489,68	489,68	489,68	336,85	329,52	316,81	441,13	458,17	458,30
Slowakei	-	-	-	486,04	-	483,18	-	-	-	283,81	256,71	-	-	-	-
Finnland	-	-	-	508,16	504,58	512,59	-	-	-	326,76	338,75	333,50	488,32	486,14	495,50
Schweden	528,11	516,98	533,52	512,48	510,27	514,18	504,93	515,48	507,67	467,97	472,31	467,94	504,13	504,79	501,61
EU	535,87	538,44	533,28	505,66	501,66	504,34	524,74	525,51	524,30	435,04	432,03	431,81	523,64	519,60	522,25

Quelle: http://ec.europa.eu/agriculture/market-observatory/meat/beef/statistics_en.htm, Europäische Kommission

2) Marktpreis für geschlachtete Schafe (EUR/100 kg)

	Woche bis:	26.03.2023	02.04.2023	09.04.2023	16.04.2023	Vorwoche ±
SCHWERE LÄMMER	Belgien	683,80	689,40	-	-	-
	Deutschland	796,33	797,93	824,06	828,55	4,49
	Spanien	721,73	724,09	724,70	724,89	0,19
	Frankreich	819,00	842,00	855,00	844,00	-11,00
	Kroatien	914,74	938,32	907,97	944,23	36,26
	Irland	654,49	675,73	684,70	704,66	19,96
	Italien	541,00	604,00	618,00	574,00	-44,00
	Zypern	718,00	730,00	741,00	748,00	7,00
	Lettland	600,00	550,55	522,59	593,23	70,64
	Litauen	619,84	570,77	-	504,96	-
	Ungarn	859,41	880,33	886,27	825,70	-60,57
	Niederlande	581,52	628,51	633,02	606,16	-26,86
	ÖSTERREICH	703,00	681,00	682,00	673,00	-9,00
	Portugal	661,67	604,33	612,67	612,67	0,00
	Rumänien	304,60	303,30	-	-	-
	Slowenien	676,37	682,23	674,78	631,19	-43,59
	Finnland	580,67	549,92	549,92	549,92	0,00
	Schweden	757,38	768,76	754,32	754,87	0,55
	<i>EU</i>	<i>728,60</i>	<i>742,69</i>	<i>751,88</i>	<i>752,22</i>	<i>0,34</i>
	LEICHTE LÄMMER	Bulgarien	942,32	973,20	1.051,47	1.035,89
Griechenland		-	-	-	-	-
Spanien		737,86	738,66	738,69	739,07	0,38
Kroatien		1.088,69	962,51	929,56	987,19	57,63
Italien		737,00	898,00	900,00	619,00	-281,00
Lettland		577,64	478,30	488,28	600,00	111,72
Ungarn		909,33	923,24	942,76	887,04	-55,72
Portugal		783,77	821,32	825,41	810,86	-14,55
Slowenien		662,99	667,01	671,54	687,53	15,99
<i>EU</i>		<i>720,05</i>	<i>747,26</i>	<i>747,67</i>	<i>701,70</i>	<i>-45,97</i>

 Quelle: http://ec.europa.eu/agriculture/sheep-goats/presentations/index_en.htm, Europäische Kommission

3) Schweine, Klasse S (EUR/100 kg Schlachtgewicht, kalt)

Woche bis:	26.03.2023	02.04.2023	09.04.2023	16.04.2023	Vorwoche ±
Belgien	227,31	233,68	233,94	233,97	0,03
Tschechien	233,21	235,66	237,35	237,85	0,50
Dänemark	189,05	194,77	198,51	201,86	3,35
Deutschland	244,76	246,57	246,46	246,99	0,53
Estland	217,69	221,82	220,15	220,81	0,66
Spanien	254,56	251,58	260,13	258,72	-1,41
Frankreich	250,00	254,00	254,00	253,00	-1,00
Kroatien	232,00	237,00	232,00	228,00	-4,00
Irland	213,40	219,27	219,80	220,02	0,22
Lettland	231,21	240,47	246,04	249,17	3,13
Litauen	221,94	225,20	232,35	234,02	1,67
Luxemburg	239,78	244,02	244,40	244,55	0,15
Ungarn	239,16	246,21	246,39	244,41	-1,98
Niederlande	211,59	214,90	214,87	215,05	0,18
ÖSTERREICH	254,96	258,92	258,41	259,18	0,77
Polen	239,64	243,78	243,30	248,26	4,96
Portugal	263,51	266,04	266,74	266,74	0,00
Rumänien	231,61	233,49	235,07	235,59	0,52
Slowenien	259,14	265,10	263,04	264,00	0,96
Slowakei	230,86	237,04	236,46	235,23	-1,23
Finnland	230,49	231,37	231,41	230,94	-0,47
Schweden	230,27	228,03	228,08	227,16	-0,92
<i>EU</i>	239,24	240,96	243,77	243,91	0,14

 Quelle: http://ec.europa.eu/agriculture/market-observatory/meat/pigmeat/statistics_en.htm, Europäische Kommission

4) Schweine, Klasse E (EUR/100 kg Schlachtgewicht, kalt)

Woche bis:	26.03.2023	02.04.2023	09.04.2023	16.04.2023	Vorwoche ±
Belgien	218,22	223,85	223,10	224,40	1,30
Bulgarien	264,42	268,53	276,16	277,66	1,50
Tschechien	227,92	230,53	232,49	232,89	0,40
Dänemark	182,87	188,86	191,67	197,02	5,35
Deutschland	240,97	242,88	243,03	243,19	0,16
Estland	212,84	215,53	213,89	215,38	1,49
Spanien	243,85	245,33	249,83	247,05	-2,78
Frankreich	243,00	246,00	247,00	246,00	-1,00
Kroatien	233,00	240,00	236,00	234,00	-2,00
Irland	213,35	219,19	219,60	219,80	0,20
Zypern	241,57	241,40	241,61	240,68	-0,93
Lettland	240,77	253,72	252,24	259,82	7,58
Litauen	230,51	235,56	240,48	244,16	3,68
Luxemburg	232,51	236,29	236,77	237,02	0,25
Ungarn	236,38	241,99	242,20	239,10	-3,10
Niederlande	210,45	213,76	213,73	213,91	0,18
ÖSTERREICH	243,50	247,52	247,47	248,36	0,89
Polen	237,60	241,71	241,40	246,35	4,95
Portugal	263,96	266,53	267,36	267,36	0,00
Rumänien	230,90	231,74	233,54	234,07	0,53
Slowenien	238,45	244,72	240,44	244,60	4,16
Slowakei	235,72	239,54	236,17	239,65	3,48
Finnland	223,98	225,40	224,55	224,23	-0,32
Schweden	227,50	224,92	224,28	225,49	1,21
EU	233,13	236,14	236,97	237,68	0,71

Quelle: http://ec.europa.eu/agriculture/market-observatory/meat/pigmeat/statistics_en.htm, Europäische Kommission

5) Ferkel (EUR/Stück)

Woche bis:	26.03.2023	02.04.2023	09.04.2023	16.04.2023	Vorwoche ±
Belgien	91,00	92,00	92,00	92,00	0,00
Dänemark	59,48	63,09	64,29	66,03	1,74
Deutschland	84,80	87,40	87,60	87,20	-0,40
Spanien	100,68	100,73	100,73	100,73	0,00
Frankreich	66,25	66,75	66,25	67,00	0,75
Kroatien	93,60	93,60	96,00	96,00	0,00
Italien	111,38	113,78	113,78	-	-
Lettland	71,77	69,51	69,51	-	-
Ungarn	105,78	109,93	-	108,17	-
Niederlande	74,00	75,75	75,75	75,75	0,00
Portugal	88,00	88,00	88,00	88,00	0,00
Finnland	52,16	51,68	52,93	53,34	0,41
Schweden	85,25	86,58	87,33	86,32	-1,01
EU	85,62	87,02	87,40	87,46	0,06

Quelle: http://ec.europa.eu/agriculture/market-observatory/meat/pigmeat/statistics_en.htm, Europäische Kommission

M) Preisentwicklung diverser Länder für Schlachtvieh

1) Deutschland gesamt: frei Schlachtstätte je kg SG in EUR ohne MwSt.

Woche bis:	02.04.2023	09.04.2023	16.04.2023	23.04.2023	Vorw. ±
Jungstiere U3	4,83	4,76	4,76	4,77	0,01
Jungstiere R3	4,78	4,72	4,73	4,73	0,00
Jungstiere O3	4,52	4,49	4,49	4,50	0,01
Kalbinnen R3	4,78	4,75	4,76	4,77	0,01
Kühe R3	4,36	4,35	4,36	4,37	0,01
Kühe O3	4,21	4,21	4,22	4,26	0,04
Kälber E-P	5,71	5,41	5,29	5,46	0,17
Schweine S	2,42	2,42	2,42	2,42	0,00
Schweine E	2,38	2,38	2,38	2,38	0,00
Lämmer, pauschal	7,82	8,08	8,12	8,10	-0,02

Quelle: Bundesministerium für Ernährung, Landwirtschaft und Verbraucherschutz (BLE, Deutschland)

2) Preise frei Schlachtstätte in Bayern*) (EUR/kg Schlachtgewicht)

Woche bis:	02.04.2023	09.04.2023	16.04.2023	23.04.2023	Vorw. ±
Jungstiere U3	4,81	4,73	4,71	4,73	0,02
Jungstiere R3	4,76	4,70	4,68	4,70	0,02
Jungstiere E-P	4,78	4,71	4,69	4,71	0,02
Kalbinnen U3	4,77	4,71	4,70	4,70	0,00
Kalbinnen R3	4,73	4,68	4,68	4,68	0,00
Kalbinnen E-P	4,64	4,57	4,58	4,58	0,00
Kühe U3	4,57	4,55	4,55	4,57	0,02
Kühe R3	4,37	4,35	4,35	4,36	0,01
Kühe E-P	4,18	4,17	4,15	4,17	0,02
Schweine E	2,37	2,37	2,37	2,37	0,00
Schweine S-P	2,39	2,38	2,39	2,39	0,00

*) Abrechnung erfolgt bei Rindern und Schweinen nach Warmgewicht

Quelle: Bayerischer Bauernverband

3) Italien: Marktbericht Markt Modena - Preise in EUR/kg LG (exkl. USt.)

Nutzkälber/Einsteller	27.03.2023	03.04.2023	11.04.2023	17.04.2023	24.04.2023
Nutzkälber/Fleischrasse Extra Qual.	4,35-5,05	4,35-5,05	4,35-5,05	4,50-5,20	4,65-5,35
Nutzkälber/Fleischrasse	2,48-3,25	2,48-3,25	2,48-3,25	2,63-3,40	2,78-3,55
Einsteller/Limousin	3,89-4,02	3,89-4,02	3,89-4,02	3,89-4,02	3,91-4,04
Einsteller/Kreuzungen	3,59-3,70	3,59-3,70	3,59-3,70	3,59-3,70	3,61-3,72
Schlachtrinder/Jungstiere	27.03.2023	03.04.2023	11.04.2023	17.04.2023	24.04.2023
Limousin	3,76-3,83	3,76-3,83	3,76-3,83	3,76-3,83	3,76-3,83
Charolais u. Kreuzungen Extra Qual.	3,57-3,65	3,57-3,65	3,55-3,65	3,52-3,62	3,52-3,62
Schwarzbunte 1. Qual.	2,26-2,36	2,26-2,36	2,24-2,34	2,24-2,34	2,24-2,34
Schlachtrinder/Kalbinnen	27.03.2023	03.04.2023	11.04.2023	17.04.2023	24.04.2023
Limousin	3,66-3,71	3,66-3,71	3,66-3,71	3,66-3,71	3,66-3,71
Fleischrasse u. Kreuzungen	3,42-3,47	3,42-3,47	3,42-3,47	3,42-3,47	3,42-3,47

Quelle: www.borsamercimodena.it, Borsa Merci di Modena

Marktbericht Markt Modena - Fleischpreise in EUR/kg

Jungstierfleisch/Hälften	27.03.2023	03.04.2023	11.04.2023	17.04.2023	24.04.2023
Extra Qualität	7,14-7,34	7,14-7,34	7,14-7,34	7,14-7,34	7,14-7,34
1. Qualität	6,69-7,19	6,69-7,19	6,69-7,19	6,64-7,14	6,64-7,14
2. Qualität	6,24-6,59	6,24-6,59	6,20-6,55	6,15-6,50	6,15-6,50
Kalbinnenfleisch/Hälften	27.03.2023	03.04.2023	11.04.2023	17.04.2023	24.04.2023
Extra Qualität	6,85-7,02	6,85-7,02	6,85-7,02	6,85-7,02	6,85-7,02
1. Qualität	6,30-6,60	6,30-6,60	6,30-6,60	6,30-6,60	6,30-6,60
2. Qualität	6,10-6,30	6,10-6,30	6,10-6,30	6,10-6,30	6,10-6,30

Quelle: www.borsamermodena.it, Borsa Merci di Modena

4) Italien: Richtpreis Schlachtschweine in EUR/kg

Notierung vom:	06.04.2023	13.04.2023	20.04.2023
Schlachtschweine 130 - 144 kg LG	1,94	1,95	-

Quelle: www.listinicum.it, Commissione Unica Nazionale

5) Niederlande: Schweine und Ferkel in EUR/kg

Woche bis:	16.04.2023	23.04.2023	30.04.2023
Vion, ab Hof, inkl. USt., in EUR/kg SG Basispreis 56 % MFA, Typ A, 78 - 100 kg	2,38	2,38	2,38
Ferkel (BestPigletPrice), EUR/Stück	77,00	77,50	77,50

Quelle: VDE Varkenshandel

6) Dänemark: Produzentenpreise

Woche bis:	16.04.2023	23.04.2023	30.04.2023
Schlachtschweine, 61 % MFA in EUR/kg	1,78	1,81	1,85

Quelle: Danish Crown

7) Frankreich: Schweine in EUR/kg SG, ab Hof

Woche bis:	16.04.2023	23.04.2023	30.04.2023
Bretagne, 56 % Fleischanteil Montag	2,379	2,352	2,292
Donnerstag	2,369	2,302	-

Quelle: www.marche-porc-breton.com, Marché du Porc Breton

8) Spanien: Mercolleida, Notierungen in EUR

Notierung vom:	06.04.2023	13.04.2023	20.04.2023
Schweine in EUR/kg LG (Cerdo Selecto)	2,04	2,04	2,04
Ferkel (20 kg) in EUR/Stück (Precio Base Lleida)	91,00	91,00	91,00

Quelle: ANAFRIC

Der Marktbericht Vieh und Fleisch erscheint wöchentlich.

Dieser Bericht ist auf der Webseite der
Agrarmarkt Austria (www.ama.at) im Internet verfügbar.

Die nächste Ausgabe wird voraussichtlich am 4. Mai 2023 erscheinen.

Impressum

Informationen gemäß § 5 E-Commerce Gesetz und Offenlegung gemäß § 25 Mediengesetz

Medieninhaber, Herausgeber, Vertrieb: Agrarmarkt Austria

Redaktion: GB I/Abt. 3 – Referat 08

Dresdner Straße 70

1200 Wien

UID-Nr.: ATU16305503

Telefon: +43 50 3151-248

Fax: +43 50 3151-396

E-Mail: preismeldungen@ama.gv.at

Vertretungsbefugt:

- Mag.^a Lena Karasz, Vorstandsmitglied für den Geschäftsbereich I
- Dipl.-Ing. Günter Griesmayr, Vorstandsvorsitzender und Vorstandsmitglied für den Geschäftsbereich II

Die Agrarmarkt Austria ist eine gemäß § 2 AMA-Gesetz 1992, BGBl. Nr. 376/1992, eingerichtete juristische Person öffentlichen Rechts, deren Aufgaben in § 3 leg. cit. festgelegt sind. Sie unterliegt gemäß § 25 leg. cit. der Aufsicht des gemäß Bundesministeriengesetz 1986, BGBl. Nr. 76/1986, für Landwirtschaft zuständigen Mitglieds der Bundesregierung.

Hersteller: Eigendruck

Bildnachweis: www.pixabay.com

Verlagsrechte: Die in dieser Broschüre veröffentlichten Beiträge sind urheberrechtlich geschützt. Alle Rechte sind vorbehalten. Nachdruck und Auswertung der von der AGRARMARKT AUSTRIA erhobenen Daten sind mit Quellenangabe gestattet. Alle Angaben ohne Gewähr.

Im Sinne des Gleichheitsgrundsatzes haben die Ausführungen in gleicher Weise für alle Geschlechter Geltung.