



K-Ö  
Gemäß des § 3 Abs. 1 Z 1 des AMA-Gesetzes 1992 (BGBl. Nr. 376/1992 i. d. g. F.)  
Zertifiziertes Qualitätsmanagement-System nach ÖNORM EN ISO 9001 REG. Nr. 01537/0  
Zertifiziertes Informationssicherheits-Managementsystem nach ÖNORM ISO/IEC 27001 REG Nr. 35/0  
Zertifiziertes Umweltmanagement-System nach EMAS REG Nr. AT-000680 und ÖNORM EN ISO 14001 REG Nr. 02982/0

**AMA**  
AgrarMarkt Austria

[www.ama.at](http://www.ama.at)



# Marktbericht

VIEH UND FLEISCH | 45. Woche | 06.11.2023 – 12.11.2023

45. AUSGABE 2023

**Marktübersicht**  
**Preisbericht Österreich**  
**Markt Österreich**  
**Markt und Preise international**

# I N H A L T

<b>I.....</b>	<b>MARKTÜBERSICHT .....</b>	<b>3</b>
<b>II.....</b>	<b>PREISBERICHT ÖSTERREICH .....</b>	<b>5</b>
	A) Preisbericht .....	5
	B) Preisbericht – Zukauf EU .....	9
<b>III.....</b>	<b>MARKT ÖSTERREICH .....</b>	<b>10</b>
	C) Daten aus der Rinderdatenbank .....	10
	D) Lebendvermarktung von Nutzkälbern, Jung -und Jährlingsrindern in Österreich .....	11
	E) Zuchtrinderverkäufe .....	11
<b>IV.....</b>	<b>GRAFIK ÖSTERREICH .....</b>	<b>12</b>
	F) Schlachtstierpreise (E-P) .....	12
	G) Schlachtkalbinnenpreise (E-P) .....	12
	H) Schlachtkuhpreise (E-P) .....	12
	I) Schweinehälftenpreise (S-P) .....	13
	J) Vergleich der Notierungspreise für Ferkel bzw. Schweine .....	13
	K) Schlachtkälberpreise.....	13
<b>V.....</b>	<b>MARKT UND PREISE INTERNATIONAL .....</b>	<b>14</b>
	L) EU-Preisspiegel für Schlachtvieh.....	14
	M) Preisentwicklung diverser Länder für Schlachtvieh .....	19

## I MARKTÜBERSICHT

### **Schlachtrinderpreise relativ stabil**

Der durchschnittliche Auszahlungspreis der Schlachthöfe (E-P) für Jungtiere stieg in der Berichtswoche um 2 Cent auf EUR 4,90 je kg. Er lag um 4,1 % unter dem Niveau des Vorjahres.

Für Schlachtkühe wurde um 2 Cent je kg weniger bezahlt. Der Preis lag bei EUR 3,24 je kg und um 14,5 % unter dem Vorjahresniveau.

Der Preis für Kalbinnen sank ebenfalls um 2 Cent je kg. Der Durchschnittspreis lag bei EUR 4,69 je kg und um 3,3 % unter der Linie des Vorjahres.

Bei Schlachtkälbern stieg der Preis um 10 Cent auf EUR 6,72 je kg. Der Vergleich zur Vorjahreswoche ergab ein Minus von 2,6 %.

### **Preiserwartungen Rinder für die 46. KW**

Laut ARGE Rind bleibt das Angebot an heimischen Jungtieren auf dem eher knappen Niveau der Vorwochen. Die Nachfrage ist speziell bei Qualitätsjungtieren mit AMA-Gütesiegel lebhaft, da hier im Edelteil-Segment bereits für das Weihnachtsgeschäft produziert bzw. eingelagert wird. Die Jungstiernotierung zieht an, zudem steigen auch die AMA-Gütesiegelzuschläge erneut etwas. Bei Schlachtkalbinnen sind Angebot und Nachfrage im Wesentlichen unverändert, die Notierung ist stabil. Die Schlachtkuhpreise sinken nachfragebedingt nochmals – vor allem durch die angespannte Export-Vermarktung. Bei Schlachtkälbern steigt die Nachfrage saisonal, die Preise ziehen an.

Nach Wochen differenzierter Entwicklung zeigen sich die EU-Schlachtrindermärkte aktuell etwas freundlicher. In Deutschland trifft ein überschaubares Angebot an Jungtieren auf eine gute Nachfrage. Die Preise sollten etwas anziehen. Bei Schlachtkühen hat sich das Angebot nach den erhöhten Mengen der letzten Wochen wieder stabilisiert. In Summe wird von einem ausgeglichenen Markt mit überwiegend unveränderten Kuhpreisen ausgegangen.

### **Gestiegenes Schweineangebot vollständig vermarktet**

Der Durchschnittspreis (S-P) für Schlachtschweine sank in der Berichtswoche um 1 Cent auf EUR 2,31 je kg. Er lag um 9,5 % über dem Vorjahr.

Der Schlachtpreis für Zuchtsauen sank um 2 Cent auf EUR 1,60 je kg. Im Vergleich zum Vorjahr ergab das ein Plus von 21,2 %.

Laut Österreichischer Schweinebörse wurde das gestiegene Angebot vollständig vom Markt abgesaugt. Nach zwei Feiertagswochen war ein Aufholbedarf bei Lagerhaltung und Fleischverarbeitung spürbar. Das Kaufinteresse wuchs zudem, weil es in absehbarer Zeit wohl keine billigeren Schweine geben dürfte. Auch im Frischfleischsektor floss die Ware flotter ab als noch im Sommer mit allzeithohen Schweinepreisen. Nunmehr günstigere Verbraucherpreise dürften auch den Appetit auf Schweinefleisch stimuliert haben. Die Mastschweine-Notierung bleibt im Zeitraum 16. bis 22. November unverändert bei EUR 2,17 je kg.

### **Wartezeiten bei Ferkeln**

In allen Regionen mussten die heimischen Mästerinnen und Mäster mit Wartezeiten im Ferkelbezug rechnen. Bei einem bestenfalls stagnierenden Angebot dürfte die Nachfrage in nächster Zeit weiter zulegen. Die Notierung bleibt in der 46. Kalenderwoche noch unverändert bei EUR 3,50 je kg.

Europaweit setzte sich die Belegung der Ferkelnachfrage fort. Auf den regionalen Märkten wurde die Versorgungslage zusehends knapper. Die meisten Notierungen tendierten seitwärts bis leicht steigend.

### **Weihnachtsgeschäft stützt EU-Schweinemarkt**

Auf dem EU-Schweinemarkt nahm das Angebot der Jahreszeit entsprechend weiter zu. Günstige Temperaturen und frisches Futter beschleunigen das Wachstum der Tiere im Herbst. Gleichzeitig belebten sich aber auch die Fleischgeschäfte. Für die Vorbereitungen auf Weihnachten hatte die Branche hohen Bedarf. Somit herrschten in vielen Mitgliedsländern weitgehend ausgeglichene Verhältnisse mit konstanten Notierungen. In Spanien und Frankreich konnte der Abwärtstrend noch nicht gestoppt werden. Neben dem steigenden Angebot wurde die mangelnde Konkurrenzfähigkeit der spanischen Preise im internationalen Fleischhandel als weiterer Grund genannt. In Frankreich kamen wegen un-  
wetterbedingten Logistikproblemen weniger Schweine zur Schlachtung.

In Deutschland passt das Schweineangebot sehr gut zur wachsenden Nachfrage. Der Fleischhandel profitiert von der Produktion für die Feiertage, aber auch von Werbeaktionen des Lebensmitteleinzelhandels. Der Vereinigungspreis für Schlachtschweine bleibt bis zum 22. November unverändert bei EUR 2,10 je kg.

## II PREISBERICHT ÖSTERREICH

### A) Preisbericht für die 45. Woche, 06. November 2023 bis 12. November 2023

1) Auszahlungspreise inkl. Zu- und Abschläge\*) (EUR/kg, exkl. USt.) frei Schlachthof und Umsatzmengen (Stück) der meldepflichtigen Schlachthöfe, Herkunft Österreich

Österreich <sup>1)</sup>	44. Woche 23		45. Woche 23		Vorw. ±	45. KW 22
	EUR/kg	Stück	EUR/kg	Stück	EUR/kg	EUR/kg
Jungstiere U3	4,94	659	4,96	864	0,02	5,15
Jungstiere R3	4,88	248	4,89	249	0,01	5,09
Jungstiere E-P	4,88	2.604	4,90	2.789	0,02	5,11
Ochsen U3	5,26	93	5,21	104	-0,05	5,30
Ochsen R3	5,14	86	5,07	160	-0,07	5,21
Ochsen E-P <sup>4)</sup>	5,09	417	5,01	691	-0,08	5,16
Kühe R3	3,62	325	3,58	396	-0,04	4,16
Kühe O3	3,31	135	3,19	132	-0,12	3,88
Kühe E-P	3,26	2.490	3,24	2.894	-0,02	3,79
Kalbinnen U3	4,89	342	4,88	403	-0,01	5,02
Kalbinnen R3	4,74	389	4,72	422	-0,02	4,85
Kalbinnen E-P	4,71	1.398	4,69	1.635	-0,02	4,85
Schweine S <sup>2)</sup>	2,35	41.991	2,34	49.626	-0,01	2,14
Schweine E <sup>2)</sup>	2,25	17.042	2,25	19.863	0,00	2,04
Schweine U <sup>2)</sup>	2,12	850	2,08	991	-0,04	1,86
Schweine S-P <sup>2)</sup>	2,32	59.924	2,31	70.524	-0,01	2,11
Zuchtsauen	1,62	828	1,60	1.200	-0,02	1,32
Kälber E-P <sup>3)</sup>	6,62	279	6,72	342	0,10	6,90
Jungrinder E-P <sup>3)</sup>	5,49	226	5,34	236	-0,15	5,30

Quelle: AMA

Niederösterreich	44. Woche 23		45. Woche 23		Vorw. ±	45. KW 22
	EUR/kg	Stück	EUR/kg	Stück	EUR/kg	EUR/kg
Jungstiere U3	4,94	157	4,96	210	0,02	5,12
Jungstiere R3	4,84	37	4,88	64	0,04	5,07
Jungstiere E-P	4,89	616	4,89	684	0,00	5,09
Ochsen U3	-	-	-	-	-	-
Ochsen R3	-	-	-	-	-	-
Ochsen E-P <sup>4)</sup>	-	-	-	-	-	-
Kühe R3	3,59	58	3,56	82	-0,03	4,09
Kühe O3	3,12	16	-	-	-	-
Kühe E-P	3,23	432	3,25	470	0,02	3,77
Kalbinnen U3	4,91	48	4,92	88	0,01	5,02
Kalbinnen R3	4,66	69	4,78	80	0,12	4,84
Kalbinnen E-P	4,70	226	4,74	309	0,04	4,81
Schweine S <sup>2)</sup>	2,39	6.720	2,38	7.702	-0,01	2,16
Schweine E <sup>2)</sup>	2,28	3.008	2,28	3.625	0,00	2,08
Schweine U <sup>2)</sup>	2,03	201	2,06	182	0,03	1,84
Schweine S-P <sup>2)</sup>	2,35	9.944	2,35	11.511	0,00	2,13
Zuchtsauen	1,62	104	1,60	220	-0,02	1,31
Kälber E-P <sup>3)</sup>	-	-	-	-	-	-
Jungrinder E-P <sup>3)</sup>	-	-	-	-	-	-

\*) z.B. BIO, Mengenzuschläge, Markenprogramme, Klassifizierungskosten

1) Inkl. Salzburg und Kärnten, aus Datenschutzgründen können diese Preise und Umsatzmengen nicht veröffentlicht werden

2) Abrechnung erfolgt nach Warmgewicht

3) Inkl. Tirol, aus Datenschutzgründen können Bundesländerpreise und Umsatzmengen nicht veröffentlicht werden

4) Aus Datenschutzgründen können Bundesländerwerte der einzelnen Qualitätsklassen nicht veröffentlicht werden

Quelle: AMA

Auszahlungspreise inkl. Zu- und Abschläge\*) (EUR/kg, exkl. USt.) frei Schlachthof und Umsatzmengen (Stück) der meldepflichtigen Schlachthöfe, Herkunft Österreich

Oberösterreich	44. Woche 23		45. Woche 23		Vorw. ±	45. KW 22
	EUR/kg	Stück	EUR/kg	Stück	EUR/kg	EUR/kg
Jungstiere U3	4,93	316	4,93	466	0,00	5,15
Jungstiere R3	4,84	110	4,87	116	0,03	5,09
Jungstiere E-P	4,86	1.184	4,88	1.340	0,02	5,10
Ochsen U3	-	-	-	-	-	-
Ochsen R3	-	-	-	-	-	-
Ochsen E-P <sup>4)</sup>	-	-	-	-	-	-
Kühe R3	3,62	142	3,60	158	-0,02	4,24
Kühe O3	3,38	52	3,26	46	-0,12	3,93
Kühe E-P	3,35	924	3,35	989	0,00	3,90
Kalbinnen U3	4,74	132	4,76	139	0,02	5,00
Kalbinnen R3	4,67	155	4,66	172	-0,01	4,84
Kalbinnen E-P	4,65	567	4,67	636	0,02	4,85
Schweine S <sup>2)</sup>	2,33	14.751	2,33	16.865	0,00	2,14
Schweine E <sup>2)</sup>	2,25	5.163	2,24	5.898	-0,01	2,05
Schweine U <sup>2)</sup>	2,17	222	2,05	282	-0,12	1,91
Schweine S-P <sup>2)</sup>	2,30	20.158	2,30	23.076	0,00	2,11
Zuchtsauen	1,62	356	1,60	414	-0,02	1,30
Kälber E-P <sup>3)</sup>	-	-	-	-	-	-
Jungrinder E-P <sup>3)</sup>	-	-	-	-	-	-

Quelle: AMA

Steiermark	44. Woche 23		45. Woche 23		Vorw. ±	45. KW 22
	EUR/kg	Stück	EUR/kg	Stück	EUR/kg	EUR/kg
Jungstiere U3	-	-	-	-	-	-
Jungstiere R3	-	-	-	-	-	5,06
Jungstiere E-P	4,89	342	4,91	313	0,02	5,09
Ochsen U3	-	-	-	-	-	-
Ochsen R3	-	-	-	-	-	-
Ochsen E-P <sup>4)</sup>	-	-	-	-	-	-
Kühe R3	3,57	41	3,64	43	0,07	4,16
Kühe O3	-	-	3,03	10	-	3,78
Kühe E-P	3,27	261	3,20	301	-0,07	3,72
Kalbinnen U3	5,04	78	4,90	86	-0,14	5,06
Kalbinnen R3	4,89	64	4,79	69	-0,10	4,95
Kalbinnen E-P	4,88	206	4,76	230	-0,12	4,94
Schweine S <sup>2)</sup>	2,36	19.959	2,34	24.340	-0,02	2,14
Schweine E <sup>2)</sup>	2,24	8.668	2,24	10.095	0,00	2,03
Schweine U <sup>2)</sup>	2,14	422	2,10	521	-0,04	1,84
Schweine S-P <sup>2)</sup>	2,32	29.053	2,31	34.967	-0,01	2,10
Zuchtsauen	1,62	361	1,61	545	-0,01	1,34
Kälber E-P <sup>3)</sup>	-	-	-	-	-	-
Jungrinder E-P <sup>3)</sup>	-	-	-	-	-	-

\*) z.B. BIO, Mengenzuschläge, Markenprogramme, Klassifizierungskosten

1) Inkl. Salzburg und Kärnten, aus Datenschutzgründen können diese Preise und Umsatzmengen nicht veröffentlicht werden

2) Abrechnung erfolgt nach Warmgewicht

3) Inkl. Tirol, aus Datenschutzgründen können Bundesländerpreise und Umsatzmengen nicht veröffentlicht werden

4) Aus Datenschutzgründen können Bundesländerwerte der einzelnen Qualitätsklassen nicht veröffentlicht werden

Quelle: AMA

2) Auszahlungspreise Biorinder inkl. Zu- und Abschläge\*) (EUR/kg, exkl. USt.)  
 frei Schlachthof und Umsatzmengen (Stück) der meldepflichtigen Schlachthöfe,  
 Herkunft Österreich

Österreich	44. Woche 23		45. Woche 23		Vorw. ±
	EUR/kg	Stück	EUR/kg	Stück	EUR/kg
Jungstiere E-P	4,81	15	4,97	20	0,16
Ochsen U3	5,32	30	5,36	35	0,04
Ochsen R3	5,29	27	5,29	36	0,00
Ochsen E-P	5,17	157	5,13	237	-0,04
Kühe R3	3,79	40	3,80	62	0,01
Kühe O3	3,53	18	3,42	19	-0,11
Kühe E-P	3,32	505	3,39	602	0,07
Kalbinnen U3	5,26	24	5,31	35	0,05
Kalbinnen R3	5,11	50	5,20	43	0,09
Kalbinnen E-P	4,97	190	5,02	215	0,05
Kälber E-P	7,18	21	7,52	46	0,34
Jungrinder E-P	5,60	209	5,52	194	-0,08

Die Biorinder sind auch im Preisbericht unter Punkt 1) enthalten.

\*) z.B. Mengenzuschläge, Klassifizierungskosten

Quelle: AMA

3) Verkaufspreise Teilstücke vom Rind bzw. Schwein (EUR/kg, exkl. USt.) ab Werk der  
 meldepflichtigen Schlachthöfe und Zerlegebetriebe, Herkunft Österreich

Österreich	42. Woche 23	43. Woche 23	44. Woche 23	45. Woche 23	Vorw. ±
	EUR/kg	EUR/kg	EUR/kg	EUR/kg	EUR/kg
<b>Teilstücke vom Jungstier</b>					
Vorderviertel (E-P)	4,66	4,75	4,79	4,88	0,09
<b>Teilstücke vom Schwein</b>					
Schlögel (S-P)	2,75	2,71	2,57	2,69	0,12
Bauch (S-P)	3,03	3,09	2,92	2,92	0,00
Schulter (S-P)	2,46	2,28	2,39	2,30	-0,09
Karree (S-P)	5,03	5,07	4,89	4,87	-0,02

Quelle: AMA

4) Notierungspreise in EUR/kg (exkl. USt.):

Schweinebörse Österreich	02.11.23-08.11.23	09.11.23-15.11.23	16.11.23-22.11.23
Mastschw. 56 % MFA (notiert frei Rampe)	2,17	2,17	2,17
Zuchten (notiert frei Rampe)	1,67	1,64	1,64

EZG Gut Streitdorf	44. Woche 23	45. Woche 23	46. Woche 23
ÖHYB-Ferkel bis 25 kg	3,50	3,50	3,50

Quelle: Erzeugergemeinschaften

## 5) Schafpreise in EUR/kg (exkl. USt.) für Frischware:

	43. Woche 23	44. Woche 23	45. Woche 23
Schlachtlämmer (17 - 22 kg SG)	6,92	6,77	6,72

Quelle: AMA

## 6) Verkaufspreise der Österr. Schaf- und Ziegenbörse in EUR/kg (exkl. USt.) für die 45. Woche 2023:

Lebendpreise	Stück	Gesamtgewicht	Durchschnittspreis
Lämmer Kategorie I	767	31.990,00	2,99
Lämmer Kategorie I (Bio)	-	-	-
Lämmer Kategorie II / III	18	899,00	1,71
Lämmer Kategorie II / III (Bio)	-	-	-
Altschafe / Altwidder	100	7.277,00	0,60
Altziegen / Altböcke	40	2.109,00	0,72
Kitze	7	189,00	2,06
Kitze (Bio)	-	-	-
Fleischpreise	Stück	Gesamtgewicht	Durchschnittspreis
Lämmer Kategorie I	139	2.787,65	6,66
Lämmer Kategorie I (Bio)	136	2.750,68	7,17
Lämmer Kategorie II / III	-	-	-
Lämmer Kategorie II / III (Bio)	-	-	-
Altschafe / Altwidder	41	1.399,55	2,05
Altziegen / Altböcke	-	-	-
Kitze	-	-	-
Kitze (Bio)	-	-	-

Quelle: Österreichische Schaf- und Ziegenbörse reg. Gen. m. b. H.

## 7) Preis- bzw. Markterwartungen für Schlachtrinder in EUR/kg, exkl. USt.:

Rinderbörse Österreich	44. Woche 2023	45. Woche 2023	46. Woche 2023
Jungstier HK R2/3	4,50	4,50	4,53
Kalbin HK R2/3	3,90	3,90	3,90
Kuh HK R2/3	*)	*)	*)
Schlachtkälber HK R2/3	6,65	6,65	6,75

\*) Notierung ausgesetzt

Quelle: rinderboerse.at

## 8) Marktpreise für Futtermittelmischungen in EUR/100kg, exkl. USt.:

	Juli 2023	August 2023	September 2023
Schweinemastfutter (Alleinfutter) GVO frei	37,57	36,90	35,89
Schweinemastfutter (Alleinfutter) GVO	35,79	35,61	35,29

Gewichtete Durchschnittspreise; frei Betrieb; Mindestabnahmemenge ca. 3 Tonnen lose Staffel; konventionelles Futter, exkl. BIO-Ware

Quelle: AMA



**B) Preisbericht – Zukauf EU\* für 04. September 2023 bis 01. Oktober 2023**

## 1) Preise (EUR/kg, exkl. USt.) und Umsatzmengen (Stück) der meldepflichtigen Schlachthöfe

	August 2023		September 2023		± Vormonat	Sep. 2022
	EUR/kg	Stück	EUR/kg	Stück	EUR/kg	EUR/kg
<b>Deutschland</b>						
Kühe E-P	3,22	21	3,38	17	0,16	3,49
Schweine S-P **	2,41	44.238	2,33	37.981	-0,08	2,11
<b>Slowenien</b>						
Jungtiere E-P	4,51	62	4,63	48	0,12	4,58
Stierfleisch E-P	4,38	23	4,33	8	-0,05	4,37
Kühe E-P	3,64	742	3,56	684	-0,08	3,85
Kalbinnen E-P	4,37	93	4,26	66	-0,11	4,74
Schweine S-P **	2,56	697	2,29	1.229	-0,27	-
<b>Tschechien</b>						
Jungtiere E-P	4,51	742	4,67	1.068	0,16	4,67
Stierfleisch E-P	4,43	99	4,46	85	0,03	4,32
Kühe E-P	3,82	1.615	3,89	1.723	0,07	3,97
Kalbinnen E-P	4,37	977	4,35	811	-0,02	4,46
<b>Slowakei</b>						
Jungtiere E-P	4,47	39	4,58	29	0,11	3,97
Kühe E-P	3,38	404	3,39	628	0,01	3,57
Kalbinnen E-P	3,57	76	4,04	51	0,47	3,72
<b>Ungarn</b>						
Jungtiere E-P	4,55	269	4,60	235	0,05	4,56
Stierfleisch E-P	4,43	41	4,61	38	0,18	4,42
Kühe E-P	3,93	399	3,80	361	-0,13	3,86
Kalbinnen E-P	4,27	74	4,35	57	0,08	4,63
Schweine S-P **	2,43	3.832	2,34	2.397	-0,09	2,16
<b>Kroatien</b>						
Kühe E-P	3,46	108	3,34	64	-0,12	3,76
Kalbinnen E-P	-	-	2,55	4	-	-

\* Schlachttiere wurden aus EU-Staaten lebend zugekauft und in Österreich geschlachtet

\*\* Abrechnung erfolgt nach Warmgewicht

Quelle: AMA

### III MARKT ÖSTERREICH

#### C) Daten aus der Rinderdatenbank

2023	Jän.	Feb.	März	April	Mai	Juni	Juli	Aug.	Sept.	Okt.	Nov.	Dez.	Jahr							
<b>Schlachtungen bis 8 Monate</b>																				
AT 1)	♂	3.363	3.187	3.767	2.972	3.317	2.976	2.052	2.292	2.274			26.200							
	♀	1.522	1.471	2.007	1.563	1.697	1.246	1.074	1.178	1.272			13.030							
andere Länder 2)	♂	6	5	1	6	4	9	8	9	12			60							
	♀	1	6	0	1	0	1	1	1	3			14							
<b>Schlachtungen über 8 Monate</b>																				
AT 1)	♂	21.086	19.136	24.994	19.595	22.456	21.034	19.886	19.513	20.524			188.224							
	♀	20.445	18.776	21.881	17.736	19.010	17.583	17.240	19.005	19.881			171.557							
andere Länder 2)	♂	2.368	1.710	2.186	1.013	1.217	1.459	1.154	1.362	1.759			14.229							
	♀	5.186	4.848	5.392	4.918	4.839	4.700	4.075	4.870	5.268			44.095							
<b>Schlachtungen gesamt</b>																				
AT 1)	♂	24.449	22.323	28.761	22.567	25.773	24.010	21.938	21.805	22.798			214.424							
	♀	21.967	20.247	23.888	19.299	20.707	18.829	18.314	20.183	21.153			184.587							
	gesamt	46.416	42.570	52.649	41.866	46.480	42.839	40.252	41.988	43.951			399.011							
andere Länder 2)	♂	2.374	1.715	2.187	1.019	1.221	1.468	1.162	1.371	1.771			14.289							
	♀	5.187	4.854	5.392	4.919	4.839	4.701	4.076	4.871	5.271			44.109							
	gesamt	7.561	6.569	7.579	5.938	6.060	6.169	5.238	6.242	7.042			58.398							
<b>Versendungen und Exporte von Lebendrindern in Stück</b>																				
in EU-Länder	♂	5.550	3.848	3.643	2.663	2.888	1.997	1.955	2.136	3.143			27.823							
	♀	3.439	2.554	2.958	2.727	3.007	1.816	1.272	2.015	3.082			22.870							
<b>Zugänge und Importe von Lebendrindern in Stück</b>																				
aus EU-Ländern	♂	18	15	19	14	22	76	19	26	18			227							
	♀	37	58	95	144	148	206	125	68	108			986							
<b>Schlachtungen gesamt, getrennt nach Herkunftsländern für Jänner bis September 2023</b>																				
	CH	CZ	DE	DK	EE	FR	HR	HU	IE	IT	LT	LU	LV	NL	PL	RO	SI	SK	UK	ges.
♂	6	8.558	168	1	0	32	24	3.516	4	29	0	4	73	28	0	4	1.135	707	0	14.289
♀	12	21.360	539	52	5	102	1.279	8.188	7	16	1	4	16	20	27	6	8.263	4.208	4	44.109
gesamt	18	29.918	707	53	5	134	1.303	11.704	11	45	1	8	89	48	27	10	9.398	4.915	4	58.398
in %	0,03	51,23	1,21	0,09	0,01	0,23	2,23	20,04	0,02	0,08	0,00	0,01	0,15	0,08	0,05	0,02	16,09	8,42	0,01	100,00

1) Geburt und Schlachtung der Rinder in Österreich

2) Geburt der Rinder nicht in Österreich, geschlachtet in Österreich

AT= Österreich, ♂= männlich, ♀=weiblich, BE= Belgien, BG= Bulgarien, CH= Schweiz, CZ= Tschechien, DE= Deutschland, DK= Dänemark, EE= Estland, EL= Griechenland, ES= Spanien, FI= Finnland, FR= Frankreich, HR= Kroatien, HU= Ungarn, IE= Irland, IT= Italien, LT= Litauen, LU= Luxemburg, LV= Lettland, NL= Niederlande, PL= Polen, PT= Portugal, RO= Rumänien, SE= Schweden, SI= Slowenien, SK= Slowakei, UK= Vereinigtes Königreich

Quelle: AMA

## D) Lebendvermarktung von Nutzkälbern, Jung- und Jährlingsrindern in Österreich

### 1) Männliche Nutzkälber zwischen 8 Tagen und vier Wochen in EUR/Stück (exkl. USt.)

	45. Woche 23			45. KW 22
	Stück	Ø Gewicht	EUR/Stück	EUR/Stück
Stierkälber - Milchrasen	34	66,85	170,47	124,88
Stierkälber - Fleischrasen <sup>*)</sup>	315	76,30	333,62	283,72

<sup>\*)</sup> Fleischrasen, Zweinutzungsrasen oder aus einer Kreuzung mit einer Fleischrasse

Quelle: AMA

### 2) Jungrinder und Jährlingsrinder in EUR/kg (exkl. USt.)

	45. Woche 23			45. KW 22
	Stück	Ø Gewicht	EUR/kg	EUR/kg
Jungrinder	667	328,43	2,53	2,62
Jährlingsrinder - männlich	30	390,07	2,46	2,32
Jährlingsrinder - weiblich	67	403,60	2,15	2,19

Jungrinder: männlich und weiblich, 6 bis 11 Monate, zur Mastung; Jährlingsrinder: 12 bis 23 Monate, zur Mastung

Quelle: AMA

## E) Zuchtrinderverkäufe

### 1) Versteigerungen, Nettopreise in EUR

Freistadt, am 8. November 2023

	Rasse	aufgetrieben	verkauft	Durchschnittspreis
Stiere	Fleckvieh	9	3	1.853,00
Kühe in Milch	Fleckvieh	24	24	2.456,00
Kalbinnen	Fleckvieh	165	164	2.526,00
Jungrinder	Fleckvieh	2	2	935,00
Zuchtkälber weiblich	Fleckvieh	84	83	657,00
Kalbinnen	Brown Swiss	3	3	1.953,00
Kalbinnen	Holstein	3	2	2.070,00

Quelle: Rinderzuchtverband und Erzeugergemeinschaft OÖ, Landwirtschaftskammer OÖ

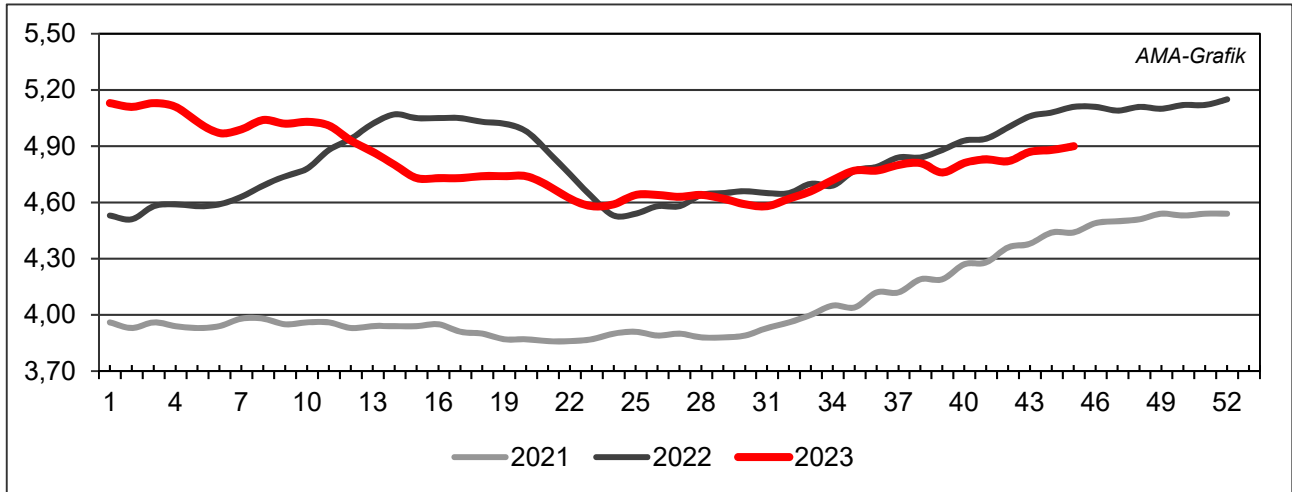
Maishofen, am 9. November 2023

	Rasse	aufgetrieben	verkauft	Durchschnittspreis
Stiere	Fleckvieh	42	41	2.373,00
Kühe	Fleckvieh	-	25	2.086,00
Jungkühe	Fleckvieh	-	114	2.285,00
Zuchtkälber	Fleckvieh	21	20	603,00
Kühe	Pinzgauer	-	11	1.984,00
Jungkühe	Pinzgauer	-	6	1.817,00
Kalbinnen trächtig	Pinzgauer	-	2	1.590,00
Zuchtkälber	Pinzgauer	15	9	607,00
Kühe	Holstein	-	6	2.483,00
Jungkühe	Holstein	-	10	2.232,00
Zuchtkälber	Holstein	7	6	433,00

Quelle: Rinderzucht Salzburg

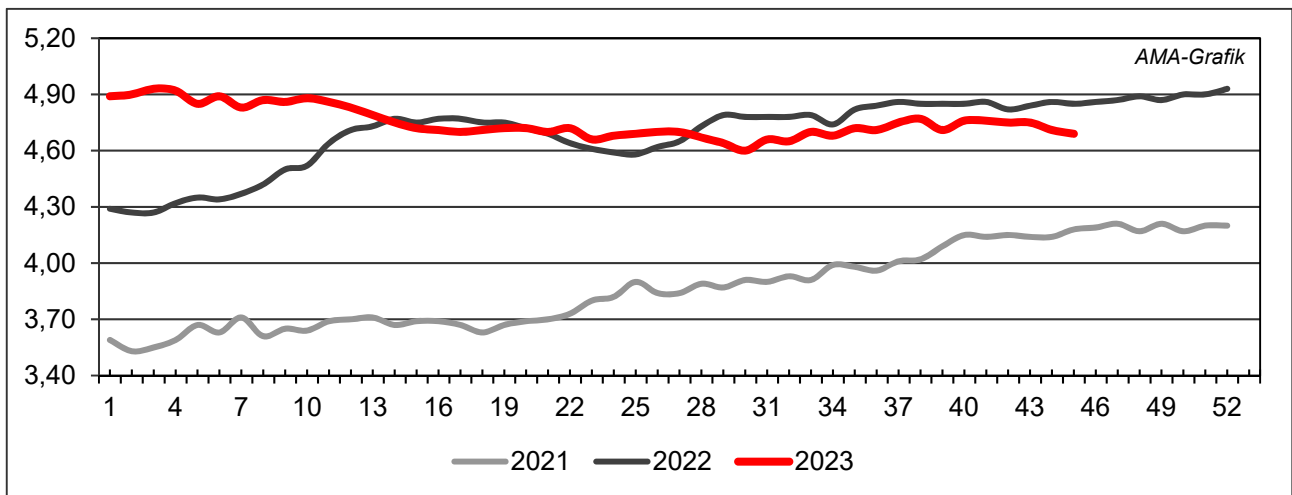
## IV GRAFIK ÖSTERREICH

### F) Schlachtstierpreise (E-P) in EUR/kg, exkl. USt.



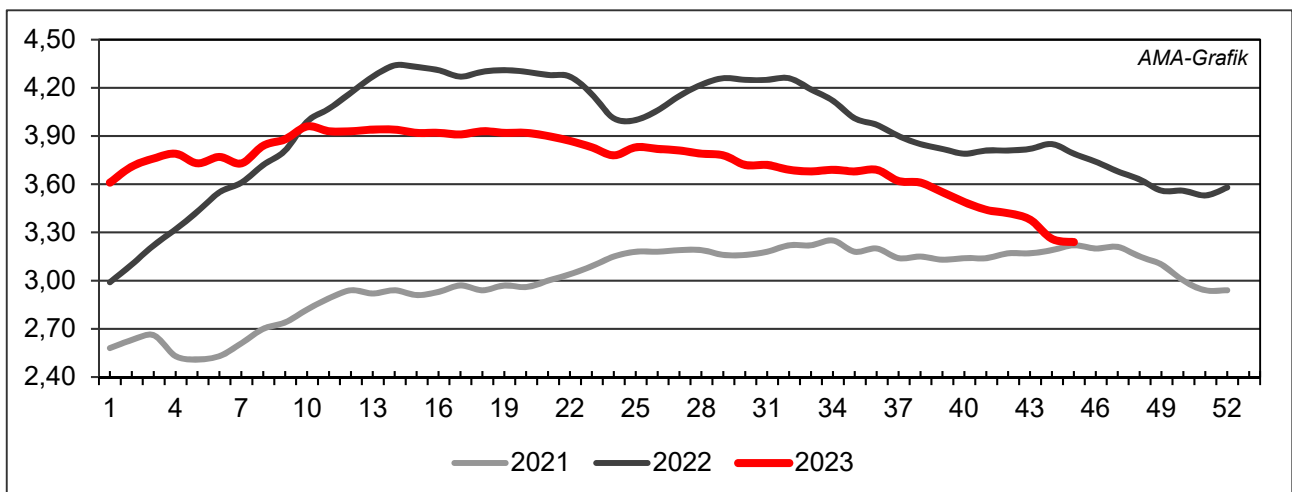
Quelle: AMA

### G) Schlachtkalbinnenpreise (E-P) in EUR/kg, exkl. USt.



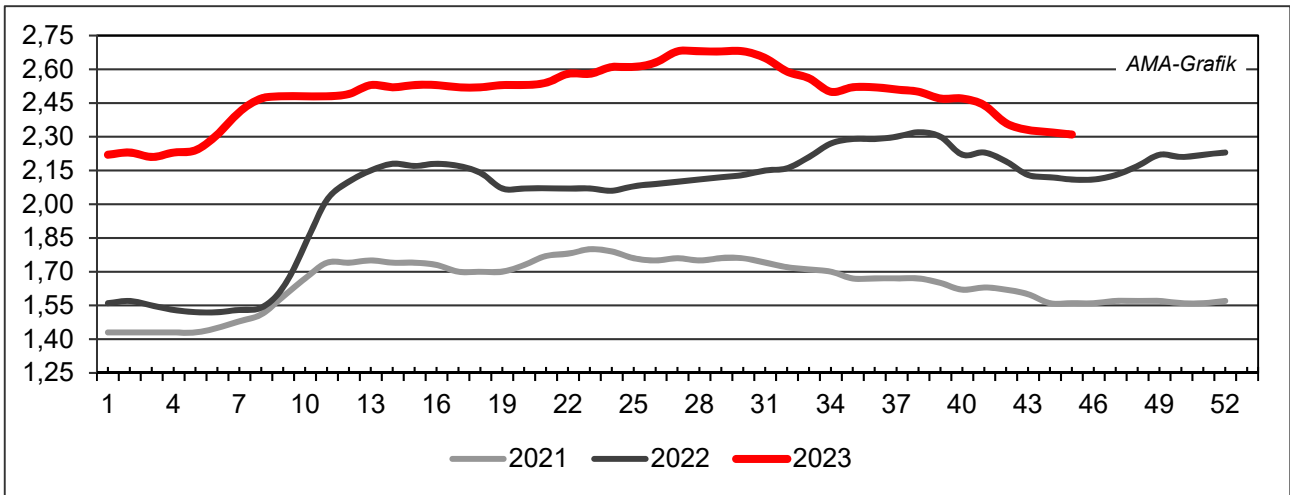
Quelle: AMA

### H) Schlachtkuhpreise (E-P) in EUR/kg, exkl. USt.



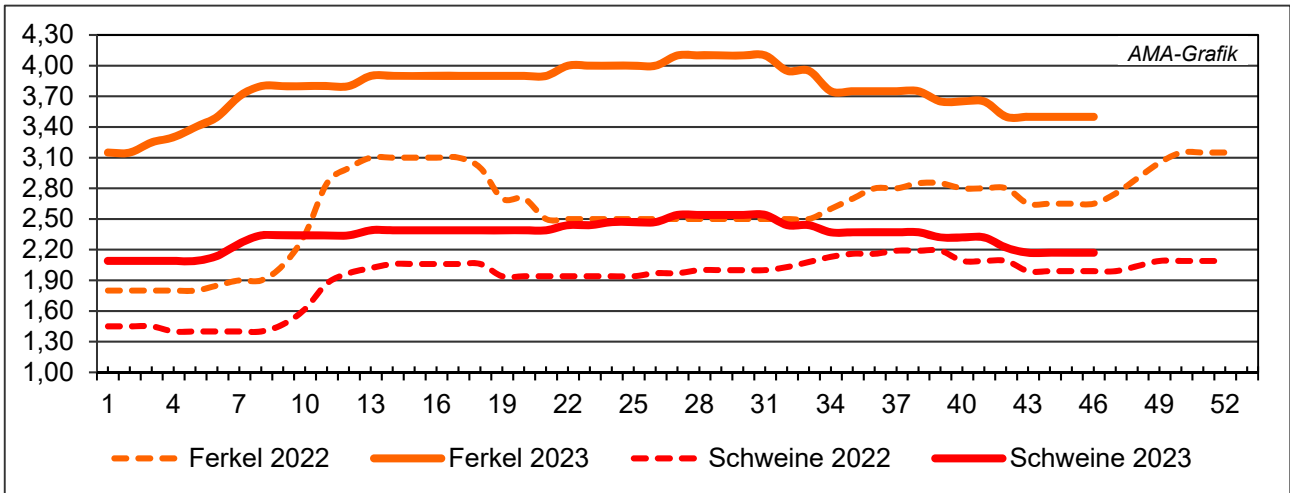
Quelle: AMA

**I) Schweinehälftenpreise (S-P) in EUR/kg, exkl. USt.**



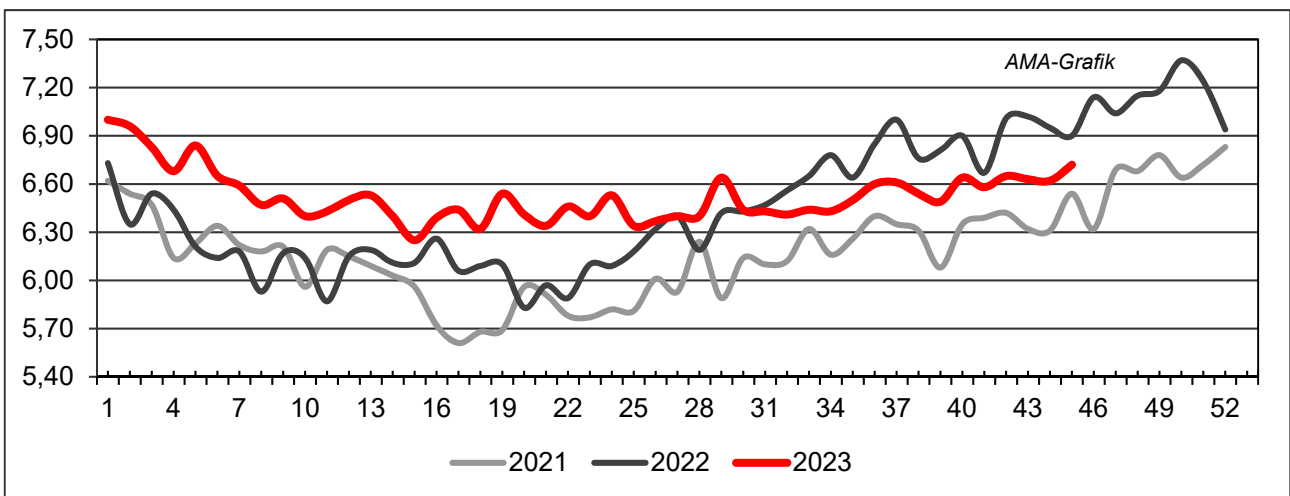
Quelle: AMA

**J) Vergleich der Notierungspreise für Ferkel bzw. Schweine in EUR/kg, exkl. USt.**



Quelle: Erzeugergemeinschaften

**K) Schlachtkälberpreise in EUR/kg, exkl. USt.**



Quelle: AMA

## V MARKT UND PREISE INTERNATIONAL

### L) EU-Preisspiegel für Schlachtvieh

#### 1) Rinder (EUR/100 kg Schlachtgewicht, kalt)

Woche bis:	Jungrinder R3			Jungstiere R3			Ochsen R3			Kühe O3			Kalbinnen R3		
	22.10.	29.10.	05.11.	22.10.	29.10.	05.11.	22.10.	29.10.	05.11.	22.10.	29.10.	05.11.	22.10.	29.10.	05.11.
Belgien	-	-	-	412,00	410,50	407,50	-	-	-	389,13	384,70	381,07	472,50	471,50	470,50
Bulgarien	-	-	-	531,71	531,71	531,71	-	-	-	372,57	347,87	384,74	511,30	511,30	-
Tschechien	-	-	-	446,84	427,58	451,57	-	-	-	334,52	327,41	329,17	381,50	374,62	380,07
Dänemark	456,78	450,59	452,46	430,51	422,85	425,93	450,49	461,57	424,86	389,90	386,68	383,33	433,87	435,72	433,84
Deutschland	-	-	-	478,71	478,06	478,04	476,83	480,46	472,64	381,17	367,75	357,95	462,84	456,98	451,13
Estland	-	-	-	-	-	-	-	-	-	355,80	360,24	357,30	-	-	-
Irland	463,61	447,62	447,62	450,12	452,12	452,31	458,32	457,68	458,62	379,14	375,42	373,95	463,89	463,39	464,42
Griechenland	480,78	480,78	480,78	433,61	433,61	433,61	-	-	-	223,88	223,88	223,88	-	-	-
Spanien	534,95	531,72	523,68	500,65	503,57	500,94	-	-	-	348,23	349,85	342,64	538,63	513,52	538,34
Frankreich	-	-	-	520,00	520,00	519,00	540,00	529,00	533,00	476,00	471,00	462,00	552,00	552,00	551,00
Kroatien	-	-	-	509,98	509,98	508,15	-	-	-	392,75	392,75	392,75	523,25	523,25	506,94
Italien	584,03	584,03	484,60	526,97	526,97	473,37	527,81	527,81	496,89	339,69	339,69	334,46	543,87	543,87	559,48
Zypern	-	-	-	-	-	-	-	-	-	-	-	-	-	-	-
Lettland	323,15	323,15	323,15	276,15	302,57	302,57	-	-	363,07	264,70	251,17	279,86	313,48	300,78	276,43
Litauen	-	-	-	360,50	361,28	362,53	-	-	-	308,04	304,73	302,41	354,76	340,82	344,27
Luxemburg	-	-	-	475,08	471,49	469,32	-	-	-	421,10	411,70	432,90	542,71	540,41	543,96
Ungarn	-	-	-	-	-	-	-	-	-	211,24	207,25	205,36	182,58	157,78	186,68
Malta	-	-	-	445,67	445,67	445,67	-	-	-	-	-	-	-	-	-
Niederlande	455,00	453,00	447,00	228,00	342,00	316,00	-	-	-	394,00	385,00	377,00	181,00	259,00	215,00
ÖSTERREICH	526,96	533,37	540,56	478,58	484,75	486,08	517,88	513,90	515,45	344,60	326,13	324,70	472,32	477,32	470,78
Polen	464,69	464,35	387,00	479,92	476,44	469,15	-	-	-	408,48	397,89	390,81	496,05	493,44	499,23
Portugal	453,49	464,92	449,62	489,71	485,52	495,50	480,00	480,00	480,00	336,81	312,41	310,58	494,23	490,34	492,91
Rumänien	455,05	455,40	543,76	436,82	380,17	362,54	455,05	421,53	416,13	366,89	360,75	363,65	458,84	491,41	470,26
Slowenien	454,68	454,68	454,68	490,85	489,93	485,51	473,18	473,18	473,18	303,88	318,82	255,79	475,64	465,69	449,75
Slowakei	428,48	-	-	428,40	403,84	-	-	-	-	298,83	290,63	284,53	-	-	-
Finnland	-	-	-	500,01	494,31	500,65	-	-	-	333,91	333,66	335,75	500,10	513,44	508,06
Schweden	514,82	537,76	536,09	499,79	493,71	492,18	477,34	478,57	477,08	449,19	445,23	443,85	508,86	492,86	491,33
<b>EU</b>	<b>519,85</b>	<b>517,21</b>	<b>509,63</b>	<b>489,01</b>	<b>488,82</b>	<b>487,31</b>	<b>475,54</b>	<b>473,19</b>	<b>473,93</b>	<b>398,95</b>	<b>391,34</b>	<b>384,53</b>	<b>507,68</b>	<b>502,69</b>	<b>505,10</b>

Quelle: [http://ec.europa.eu/agriculture/market-observatory/meat/beef/statistics\\_en.htm](http://ec.europa.eu/agriculture/market-observatory/meat/beef/statistics_en.htm), Europäische Kommission

## 2) Marktpreis für geschlachtete Schafe (EUR/100 kg)

	Woche bis:	15.10.2023	22.10.2023	29.10.2023	05.11.2023	Vorwoche ±
SCHWERE LÄMMER	Belgien	674,40	649,40	665,60	656,50	-9,10
	Deutschland	817,98	805,99	825,81	829,57	3,76
	Spanien	799,28	829,41	852,54	864,39	11,85
	Frankreich	820,00	834,00	835,00	844,00	9,00
	Kroatien	965,83	943,12	977,60	845,18	-132,42
	Irland	616,59	623,47	626,22	630,58	4,36
	Italien	593,00	603,00	603,00	606,00	3,00
	Zypern	727,00	729,00	732,00	737,00	5,00
	Lettland	495,53	549,78	535,97	524,48	-11,49
	Litauen	646,74	618,83	587,92	-	-
	Ungarn	814,59	831,66	-	821,15	-
	Niederlande	-	-	-	-	-
	ÖSTERREICH	688,00	676,00	692,00	677,00	-15,00
	Portugal	665,00	665,00	742,67	742,67	0,00
	Rumänien	387,41	345,03	356,83	-	-
	Slowenien	694,11	682,00	710,04	704,35	-5,69
	Finnland	601,83	601,83	588,08	588,08	0,00
	Schweden	571,51	569,39	553,75	538,55	-15,20
	<i>EU</i>	<i>737,41</i>	<i>748,36</i>	<i>758,54</i>	<i>764,50</i>	<i>5,96</i>
LEICHTE LÄMMER	Bulgarien	917,28	-	-	880,37	-
	Griechenland	-	-	-	-	-
	Spanien	851,04	869,13	897,73	912,13	14,40
	Kroatien	989,63	1.037,94	980,34	1.051,98	71,64
	Italien	715,00	718,00	769,00	735,00	-34,00
	Lettland	500,84	508,27	505,44	479,18	-26,26
	Ungarn	-	-	-	930,74	-
	Portugal	937,04	943,46	935,70	935,70	0,00
	Slowenien	707,69	710,88	695,97	696,26	0,29
<i>EU</i>	<i>808,94</i>	<i>818,18</i>	<i>839,03</i>	<i>840,91</i>	<i>1,88</i>	

 Quelle: [http://ec.europa.eu/agriculture/sheep-goats/presentations/index\\_en.htm](http://ec.europa.eu/agriculture/sheep-goats/presentations/index_en.htm), Europäische Kommission

## 3) Schweine, Klasse S (EUR/100 kg Schlachtgewicht, kalt)

Woche bis:	15.10.2023	22.10.2023	29.10.2023	05.11.2023	Vorwoche ±
Belgien	220,35	212,08	212,04	211,88	-0,16
Tschechien	225,82	216,69	215,96	217,27	1,31
Dänemark	191,90	190,86	193,87	193,87	0,00
Deutschland	227,90	224,31	223,94	223,71	-0,23
Estland	208,93	202,36	201,65	205,35	3,70
Spanien	225,78	221,54	217,58	213,73	-3,85
Frankreich	215,00	211,00	206,00	202,00	-4,00
Kroatien	232,31	241,36	211,41	183,80	-27,61
Irland	214,24	213,88	210,32	206,38	-3,94
Lettland	231,15	222,56	223,59	220,79	-2,80
Litauen	226,54	213,55	214,25	213,61	-0,64
Luxemburg	227,90	-	221,28	221,74	0,46
Ungarn	232,03	223,75	221,87	222,44	0,57
Niederlande	201,90	196,47	196,29	196,25	-0,04
ÖSTERREICH	248,58	241,12	236,66	236,43	-0,23
Polen	229,82	223,71	221,19	221,79	0,60
Portugal	235,29	230,60	226,77	222,77	-4,00
Rumänien	244,31	240,73	238,97	235,61	-3,36
Slowenien	256,61	246,86	242,38	243,49	1,11
Slowakei	234,26	221,18	222,25	222,73	0,48
Finnland	228,34	226,66	226,77	225,56	-1,21
Schweden	227,39	223,56	221,47	221,29	-0,18
<i>EU</i>	221,10	216,77	214,78	212,99	-1,79

Quelle: [http://ec.europa.eu/agriculture/market-observatory/meat/pigmeat/statistics\\_en.htm](http://ec.europa.eu/agriculture/market-observatory/meat/pigmeat/statistics_en.htm), Europäische Kommission



## 4) Schweine, Klasse E (EUR/100 kg Schlachtgewicht, kalt)

Woche bis:	15.10.2023	22.10.2023	29.10.2023	05.11.2023	Vorwoche ±
Belgien	212,34	203,05	203,09	202,98	-0,11
Bulgarien	267,92	268,33	268,37	265,24	-3,13
Tschechien	220,64	212,43	211,70	212,51	0,81
Dänemark	189,08	187,91	190,66	190,66	0,00
Deutschland	224,63	220,72	220,46	220,25	-0,21
Estland	204,09	197,43	198,91	200,88	1,97
Spanien	218,52	215,21	210,52	205,24	-5,28
Frankreich	208,00	204,00	199,00	195,00	-4,00
Kroatien	208,11	235,71	194,62	191,69	-2,93
Irland	214,04	213,90	210,14	206,34	-3,80
Zypern	254,53	254,72	254,06	252,89	-1,17
Lettland	238,01	229,44	227,40	227,62	0,22
Litauen	226,72	217,16	219,44	220,65	1,21
Luxemburg	222,15	214,92	215,20	215,18	-0,02
Ungarn	228,09	220,46	218,36	218,89	0,53
Niederlande	200,76	195,33	195,15	195,11	-0,04
ÖSTERREICH	236,56	229,85	225,74	224,34	-1,40
Polen	227,89	221,61	219,23	219,69	0,46
Portugal	235,90	231,28	227,67	223,67	-4,00
Rumänien	245,55	240,19	238,55	235,10	-3,45
Slowenien	238,54	229,14	225,60	226,51	0,91
Slowakei	236,52	227,43	227,65	225,89	-1,76
Finnland	220,18	219,27	219,02	218,41	-0,61
Schweden	223,77	219,42	218,15	217,73	-0,42
<b>EU</b>	<b>219,68</b>	<b>215,32</b>	<b>213,34</b>	<b>212,03</b>	<b>-1,31</b>

Quelle: [http://ec.europa.eu/agriculture/market-observatory/meat/pigmeat/statistics\\_en.htm](http://ec.europa.eu/agriculture/market-observatory/meat/pigmeat/statistics_en.htm), Europäische Kommission

## 5) Ferkel (EUR/Stück)

Woche bis:	15.10.2023	22.10.2023	29.10.2023	05.11.2023	Vorwoche ±
Belgien	71,00	69,00	69,00	69,00	0,00
Dänemark	63,43	64,34	65,65	65,65	0,00
Deutschland	79,70	75,50	75,50	75,70	0,20
Spanien	61,81	62,69	64,26	66,29	2,03
Frankreich	61,25	60,50	60,00	60,00	0,00
Kroatien	95,22	99,24	99,24	99,24	0,00
Italien	104,42	103,22	-	-	-
Lettland	59,37	58,04	58,04	55,36	-2,68
Ungarn	70,59	73,46	-	73,30	-
Niederlande	53,75	52,50	52,50	53,25	0,75
Portugal	65,00	65,00	65,00	65,00	0,00
Finnland	87,75	88,60	89,03	89,02	-0,01
Schweden	86,00	85,75	84,60	83,95	-0,65
<b>EU</b>	<b>69,49</b>	<b>68,71</b>	<b>69,19</b>	<b>69,88</b>	<b>0,69</b>

Quelle: [http://ec.europa.eu/agriculture/market-observatory/meat/pigmeat/statistics\\_en.htm](http://ec.europa.eu/agriculture/market-observatory/meat/pigmeat/statistics_en.htm), Europäische Kommission

## M) Preisentwicklung diverser Länder für Schlachtvieh

### 1) Deutschland gesamt: frei Schlachtstätte je kg SG in EUR ohne MwSt.

Woche bis:	22.10.2023	29.10.2023	05.11.2023	12.11.2023	Vorw. ±
Jungstiere U3	4,78	4,77	4,76	4,77	0,01
Jungstiere R3	4,69	4,69	4,69	4,70	0,01
Jungstiere O3	4,41	4,40	4,39	4,40	0,01
Kalbinnen R3	4,54	4,48	4,42	4,38	-0,04
Kühe R3	3,96	3,83	3,73	3,71	-0,02
Kühe O3	3,74	3,61	3,51	3,46	-0,05
Kälber E-P	5,41	5,19	5,25	5,06	-0,19
Schweine S	2,20	2,20	2,19	2,19	0,00
Schweine E	2,16	2,16	2,16	2,16	0,00
Lämmer, pauschal	7,90	8,10	8,13	8,12	-0,01

Quelle: Bundesministerium für Ernährung, Landwirtschaft und Verbraucherschutz (BLE, Deutschland)

### 2) Preise frei Schlachtstätte in Bayern\*) (EUR/kg Schlachtgewicht)

Woche bis:	22.10.2023	29.10.2023	05.11.2023	12.11.2023	Vorw. ±
Jungstiere U3	4,86	4,84	4,81	4,86	0,05
Jungstiere R3	4,82	4,80	4,75	4,81	0,06
Jungstiere E-P	4,81	4,79	4,75	4,78	0,03
Kalbinnen U3	4,59	4,54	4,46	4,46	0,00
Kalbinnen R3	4,56	4,50	4,43	4,41	-0,02
Kalbinnen E-P	4,45	4,38	4,29	4,24	-0,05
Kühe U3	4,22	4,12	4,00	3,97	-0,03
Kühe R3	3,95	3,86	3,74	3,70	-0,04
Kühe E-P	3,73	3,63	3,52	3,45	-0,07
Schweine E	2,14	2,14	2,14	2,14	0,00
Schweine S-P	2,15	2,15	2,15	2,15	0,00

\*) Abrechnung erfolgt bei Rindern und Schweinen nach Warmgewicht

Quelle: Bayerischer Bauernverband

### 3) Italien: Marktbericht Markt Modena - Preise in EUR/kg LG (exkl. USt.)

Nutzkälber/Einsteller	16.10.2023	23.10.2023	30.10.2023	06.11.2023	13.11.2023
Nutzkälber/Fleischrasse Extra Qual.	4,30-5,00	4,30-5,00	4,30-5,00	4,30-5,00	4,30-5,00
Nutzkälber/Fleischrasse	2,38-3,15	2,38-3,15	2,38-3,15	2,38-3,15	2,33-3,10
Einsteller/Limousin	3,86-3,99	3,86-3,99	3,89-4,02	3,89-4,02	3,89-4,02
Einsteller/Kreuzungen	3,55-3,66	3,55-3,66	3,52-3,63	3,52-3,63	3,52-3,63
Schlachtrinder/Jungstiere	16.10.2023	23.10.2023	30.10.2023	06.11.2023	13.11.2023
Limousin	3,73-3,80	3,73-3,80	3,73-3,80	3,76-3,83	3,79-3,86
Charolais u. Kreuzungen Extra Qual.	3,46-3,54	3,46-3,54	3,46-3,54	3,49-3,57	3,52-3,60
Schwarzbunte 1. Qual.	2,13-2,23	2,13-2,23	2,13-2,23	2,13-2,23	2,16-2,26
Schlachtrinder/Kalbinnen	16.10.2023	23.10.2023	30.10.2023	06.11.2023	13.11.2023
Limousin	3,63-3,68	3,63-3,68	3,63-3,68	3,63-3,68	3,66-3,71
Fleischrasse u. Kreuzungen	3,35-3,40	3,35-3,40	3,35-3,40	3,35-3,40	3,38-3,43

Quelle: www.borsamercimodena.it, Borsa Merci di Modena

Marktbericht Markt Modena - Fleischpreise in EUR/kg

Jungstierfleisch/Hälften	16.10.2023	23.10.2023	30.10.2023	06.11.2023	13.11.2023
Extra Qualität	7,13-7,33	7,13-7,33	7,13-7,33	7,18-7,38	7,23-7,43
1. Qualität	6,60-7,10	6,60-7,10	6,60-7,10	6,65-7,15	6,70-7,20
2. Qualität	6,03-6,38	6,03-6,38	6,03-6,38	6,08-6,43	6,13-6,48
Kalbinnenfleisch/Hälften	16.10.2023	23.10.2023	30.10.2023	06.11.2023	13.11.2023
Extra Qualität	6,80-6,97	6,80-6,97	6,80-6,97	6,80-6,97	6,85-7,02
1. Qualität	6,22-6,52	6,22-6,52	6,22-6,52	6,22-6,52	6,27-6,57
2. Qualität	5,97-6,17	5,97-6,17	5,97-6,17	5,97-6,17	6,02-6,22

Quelle: [www.borsamermodena.it](http://www.borsamermodena.it), Borsa Merci di Modena

4) Italien: Richtpreis Schlachtschweine in EUR/kg

Notierung vom:	26.10.2023	02.11.2023	09.11.2023
Schlachtschweine 130 - 144 kg LG	2,02	2,02-2,03	-

Quelle: [www.listinicum.it](http://www.listinicum.it), Commissione Unica Nazionale

5) Niederlande: Schweine und Ferkel in EUR/kg

Woche bis:	05.11.2023	12.11.2023	19.11.2023
Vion, ab Hof, inkl. USt., in EUR/kg SG Basispreis 56 % MFA, Typ A, 78 - 100 kg	2,19	2,19	2,19
Ferkel (BestPigletPrice), EUR/Stück	60,50	62,00	63,00

Quelle: VDE Varkenshandel

6) Dänemark: Produzentenpreise

Woche bis:	05.11.2023	12.11.2023	19.11.2023
Schlachtschweine, 61 % MFA in EUR/kg	1,70	1,70	1,70

Quelle: Danish Crown

7) Frankreich: Schweine in EUR/kg SG, ab Hof

Woche bis:	05.11.2023	12.11.2023	19.11.2023
Bretagne, 56 % Fleischanteil Montag	1,834	1,793	1,772
Donnerstag	1,805	1,776	-

Quelle: [www.marche-porc-breton.com](http://www.marche-porc-breton.com), Marché du Porc Breton

8) Spanien: Mercolleida, Notierungen in EUR

Woche bis:	05.11.2023	12.11.2023	19.11.2023
Schweine in EUR/kg LG (Cerdo Selecto)	1,69	1,67	1,65
Ferkel (20 kg) in EUR/Stück (Precio Base Lleida)	57,00	59,00	61,00

Quelle: ANAFRIC

Der Marktbericht Vieh und Fleisch erscheint wöchentlich.

Dieser Bericht ist auf der Webseite der  
Agrarmarkt Austria ([www.ama.at](http://www.ama.at)) im Internet verfügbar.

Die nächste Ausgabe wird voraussichtlich am 23. November 2023 erscheinen.

### **Impressum**

Informationen gemäß § 5 E-Commerce Gesetz und Offenlegung gemäß § 25 Mediengesetz

Medieninhaber, Herausgeber, Vertrieb: Agrarmarkt Austria

Redaktion: GB I/Abt. 3 – Referat 08

Dresdner Straße 70

1200 Wien

UID-Nr.: ATU16305503

Telefon: +43 50 3151-248

Fax: +43 50 3151-396

E-Mail: [preismeldungen@ama.gv.at](mailto:preismeldungen@ama.gv.at)

Vertretungsbefugt:

- Mag.<sup>a</sup> Lena Karasz, Vorstandsmitglied für den Geschäftsbereich I
- Dipl.-Ing. Günter Griesmayr, Vorstandsvorsitzender und Vorstandsmitglied für den Geschäftsbereich II

Die Agrarmarkt Austria ist eine gemäß § 2 AMA-Gesetz 1992, BGBl. Nr. 376/1992, eingerichtete juristische Person öffentlichen Rechts, deren Aufgaben in § 3 leg. cit. festgelegt sind. Sie unterliegt gemäß § 25 leg. cit. der Aufsicht des gemäß Bundesministeriengesetz 1986, BGBl. Nr. 76/1986, für Landwirtschaft zuständigen Mitglieds der Bundesregierung.

Hersteller: Eigendruck

Bildnachweis: [www.pixabay.com](http://www.pixabay.com)

Verlagsrechte: Die in dieser Broschüre veröffentlichten Beiträge sind urheberrechtlich geschützt. Alle Rechte sind vorbehalten. Nachdruck und Auswertung der von der AGRARMARKT AUSTRIA erhobenen Daten sind mit Quellenangabe gestattet. Alle Angaben ohne Gewähr.

Im Sinne des Gleichheitsgrundsatzes haben die Ausführungen in gleicher Weise für alle Geschlechter Geltung.