



AMA
AgrarMarkt Austria

K-Ö
Gemäß des § 3 Abs. 1 Z 1 des AMA-Gesetzes 1992 (BGBl. Nr. 376/1992 i. d. g. F.)
Zertifiziertes Qualitätsmanagement-System nach ÖNORM EN ISO 9001 REG. Nr. 01537/0
Zertifiziertes Informationssicherheits-Managementsystem nach ÖNORM ISO/IEC 27001 REG Nr. 35/0
Zertifiziertes Umweltmanagement-System nach EMAS REG Nr. AT-000680 und ÖNORM EN ISO 14001 REG Nr. 02982/0

www.ama.at



Marktbericht

VIEH UND FLEISCH | 43. Woche | 25.10.2021 – 31.10.2021

43. AUSGABE 2021

Marktübersicht
Preisbericht Österreich
Markt Österreich
Markt und Preise international

I N H A L T

I.....	MARKTÜBERSICHT	3
II.....	PREISBERICHT ÖSTERREICH	5
	A) Preisbericht	5
	B) Preisbericht – Zukauf EU	8
III.....	MARKT ÖSTERREICH	9
	C) Daten aus der Rinderdatenbank	9
	D) Lebendvermarktung von Nutzkälbern, Jung -und Jährlingsrindern in Österreich	10
	E) Zuchtrinderverkäufe	10
IV.....	GRAFIK ÖSTERREICH	11
	F) Schlachtstierpreise (E-P)	11
	G) Schlachtkalbinnenpreise (E-P)	11
	H) Schlachtkuhpreise (E-P)	11
	I) Schweinehälftenpreise (S-P)	12
	J) Vergleich der Notierungspreise für Ferkel bzw. Schweine	12
	K) Schlachtkälberpreise	12
V.....	MARKT UND PREISE INTERNATIONAL	13
	L) EU-Preisspiegel für Schlachtvieh	13
	M) Preisentwicklung diverser Länder für Schlachtvieh	19

I MARKTÜBERSICHT

Schlachtrinderpreise mehrheitlich stabil

Der durchschnittliche Auszahlungspreis der Schlachthöfe (E-P) für Jungstiere stieg in der Berichtswoche um 2 Cent auf EUR 4,38 je kg. Er lag um 12,6 % über dem Niveau des Vorjahres.

Für Schlachtkühe wurden unverändert EUR 3,16 je kg bezahlt. Damit lag der Preis um 28,5 % über dem Vorjahresniveau.

Der Preis für Kalbinnen stieg um 1 Cent je kg. Der Durchschnittspreis lag bei EUR 4,15 je kg und um 16,6 % über der Linie des Vorjahres.

Bei Schlachtkälbern sank der Preis um 11 Cent auf EUR 6,30 je kg. Im Vergleich zur Vorjahreswoche ergab das ein Minus von 1,9 %.

Preiserwartungen Rinder für die 44. KW

Laut ARGE Rind erreicht das Angebot an heimischen Jungstieren ein für diese Jahreszeit durchschnittliches Niveau. Die Absatzlage ist weiterhin freundlich, sowohl im Lebensmittel-einzelhandel als auch im Außer-Haus-Verzehr und im Export. Die Preise für Jungstiere ziehen nochmals spürbar an und wurden für zwei Wochen fixiert. Auch bei Schlachtkalbinnen bleibt die Nachfrage rege, die Notierung steigt ebenfalls. Bei Schlachtkühen ist der Marktverlauf weitgehend ausgeglichen bei stabilen Preisen. Im Schlachtkälberbereich notieren die Preise nach den Steigerungen der letzten Wochen unverändert.

Europaweit ist die Situation auf den Schlachtrindermärkten weitgehend stabil und durch die positiven Marktsignale der letzten Wochen geprägt. Aus Deutschland wird weiterhin von kleinen Angebotsmengen berichtet. Die Verhältnisse sind in Summe in allen Kategorien stabil, die Preise bleiben unverändert.

Rückstau bei Schweinen

Der Durchschnittspreis (S-P) für Schlachtschweine sank in der Berichtswoche um 2 Cent je kg. Er lag bei EUR 1,60 je kg und um 1,2 % unter dem Vorjahrespreis.

Der Schlachtpreis für Zuchtsauen sank um 5 Cent auf EUR 0,85 je kg. Im Vergleich zum Vorjahr ergab das ein Minus von 24,1 %.

Laut Österreichischer Schweinebörse entstand in der Berichtswoche erwartungsgemäß ein feiertagsbedingter Rückstau. 10 bis 15 % des Angebotes mussten in die nächste Woche einfließen, in der mit Allerheiligen abermals ein Arbeitstag fehlte. Um weitere Verzögerungen bei der Abholung der Schweine abzuwenden, wurde der Preisabstand zu Deutschland reduziert. Nach dem Minus von 5 Cent in der Vorwoche stabilisiert sich die Mastschweine-Notierung wieder und bleibt im Zeitraum 4. bis 10. November unverändert bei EUR 1,45 je kg.

Ferkelvermarktung bleibt herausfordernd

Auf dem österreichischen Ferkelmarkt passte das frische Angebot zwar immer besser zur Nachfrage, die Rückstellungen der Vorwochen belasteten aber nach wie vor das Absatzgeschehen. Die Notierung bleibt auch in der 44. Kalenderwoche unverändert bei EUR 1,80 je kg.

EU-weit gestaltete sich die Ferkelvermarktung weiterhin herausfordernd. Die verhaltene Nachfrage reichte nicht für das eigentlich überschaubare Angebot. Nach den Korrekturen der letzten Wochen behaupteten sich die meisten Notierungen auf niedrigem Niveau.

Weniger Druck auf den EU-Schweinemarkt

Der EU-Schweinemarkt war von einem fortgesetzt umfangreichen Angebot geprägt. Dennoch ließ der Preisdruck etwas nach. Vom Fleischmarkt kamen noch keine großen Impulse, die Lage verschlechterte sich aber zumindest nicht mehr. Der feiertagsbedingte Ausfall von Schlachttagen verursachte in mehreren Mitgliedsländern leichte Verwerfungen, führte aber kaum zu Preissenkungen. Fast alle Notierungen hielten das Niveau der Vorwoche.

In Deutschland bleibt die Lage angespannt, aber regional unterschiedlich. Während die Angebotsüberhänge im Nordwesten nochmals zunehmen, läuft der Handel mit schlachtreifen Schweinen im Süden etwas flotter. Auf dem Fleischmarkt sind sowohl die gehandelten Mengen als auch die Preise weiterhin niedrig. Der Vereinigungspreis für Schlachtschweine bleibt bis zum 10. November unverändert bei EUR 1,20 je kg.

II PREISBERICHT ÖSTERREICH

A) Preisbericht für die 43. Woche, 25. Oktober 2021 bis 31. Oktober 2021

1) Auszahlungspreise inkl. Zu- und Abschläge*) (EUR/kg, exkl. USt.) frei Schlachthof und Umsatzmengen (Stück) der meldepflichtigen Schlachthöfe, Herkunft Österreich

Österreich ¹⁾	42. Woche 21		43. Woche 21		Vorw. ±	43. KW 20
	EUR/kg	Stück	EUR/kg	Stück	EUR/kg	EUR/kg
Jungstiere U3	4,41	882	4,42	776	0,01	3,96
Jungstiere R3	4,36	221	4,36	218	0,00	3,84
Jungstiere E-P	4,36	3.026	4,38	2.596	0,02	3,89
Ochsen U3	4,68	87	4,71	65	0,03	4,41
Ochsen R3	4,52	76	4,60	71	0,08	4,15
Ochsen E-P ⁴⁾	4,54	375	4,60	298	0,06	4,10
Kühe R3	3,35	275	3,32	324	-0,03	2,66
Kühe O3	3,07	99	3,08	100	0,01	2,39
Kühe E-P	3,16	2.330	3,16	2.290	0,00	2,46
Kalbinnen U3	4,30	383	4,29	368	-0,01	3,80
Kalbinnen R3	4,13	268	4,16	266	0,03	3,55
Kalbinnen E-P	4,14	1.178	4,15	1.103	0,01	3,56
Schweine S ²⁾	1,66	49.393	1,63	42.197	-0,03	1,65
Schweine E ²⁾	1,56	21.453	1,53	17.980	-0,03	1,54
Schweine U ²⁾	1,56	1.097	1,38	892	-0,01	1,32
Schweine S-P ²⁾	1,62	71.992	1,60	61.113	-0,02	1,62
Zuchtsauen	0,90	954	0,85	1.250	-0,05	1,12
Kälber E-P ³⁾	6,41	409	6,30	227	-0,11	6,42
Jungrinder E-P ³⁾	4,72	190	4,77	198	0,05	4,85

Quelle: AMA

Niederösterreich	42. Woche 21		43. Woche 21		Vorw. ±	43. KW 20
	EUR/kg	Stück	EUR/kg	Stück	EUR/kg	EUR/kg
Jungstiere U3	4,39	151	4,40	149	0,01	3,93
Jungstiere R3	4,39	47	4,33	45	-0,06	3,78
Jungstiere E-P	4,36	676	4,38	617	0,02	3,89
Ochsen U3	-	-	-	-	-	-
Ochsen R3	-	-	-	-	-	-
Ochsen E-P ⁴⁾	-	-	-	-	-	-
Kühe R3	3,26	54	3,34	60	0,08	2,57
Kühe O3	3,09	13	2,99	21	-0,10	2,30
Kühe E-P	3,21	416	3,19	435	-0,02	2,42
Kalbinnen U3	4,17	69	4,20	69	0,03	3,80
Kalbinnen R3	4,09	43	4,00	41	-0,09	3,52
Kalbinnen E-P	4,09	218	4,11	217	0,02	3,61
Schweine S ²⁾	1,68	8.110	1,66	6.963	-0,02	1,67
Schweine E ²⁾	1,56	3.730	1,55	3.470	-0,01	1,56
Schweine U ²⁾	1,33	205	1,31	191	-0,02	1,32
Schweine S-P ²⁾	1,64	12.048	1,62	10.631	-0,02	1,63
Zuchtsauen	0,86	215	0,85	255	-0,01	1,10
Kälber E-P ³⁾	-	-	-	-	-	-
Jungrinder E-P ³⁾	-	-	-	-	-	-

*) z.B. BIO, Mengenzuschläge, Markenprogramme, Klassifizierungskosten

1) Inkl. Salzburg und Kärnten, aus Datenschutzgründen können diese Preise und Umsatzmengen nicht veröffentlicht werden

2) Abrechnung erfolgt nach Warmgewicht

3) Inkl. Tirol, aus Datenschutzgründen können Bundesländerpreise und Umsatzmengen nicht veröffentlicht werden

4) Aus Datenschutzgründen können Bundesländerwerte der einzelnen Qualitätsklassen nicht veröffentlicht werden

Quelle: AMA

Auszahlungspreise inkl. Zu- und Abschläge*) (EUR/kg, exkl. USt.) frei Schlachthof und
Umsatzmengen (Stück) der meldepflichtigen Schlachthöfe, Herkunft Österreich

Oberösterreich	42. Woche 21		43. Woche 21		Vorw. ±	43. KW 20
	EUR/kg	Stück	EUR/kg	Stück	EUR/kg	EUR/kg
Jungstiere U3	4,40	494	4,43	424	0,03	3,97
Jungstiere R3	4,35	119	4,37	130	0,02	3,88
Jungstiere E-P	4,35	1.492	4,38	1.219	0,03	3,90
Ochsen U3	-	-	-	-	-	-
Ochsen R3	-	-	-	-	-	-
Ochsen E-P ⁴⁾	-	-	-	-	-	-
Kühe R3	3,46	112	3,42	121	-0,04	2,75
Kühe O3	3,19	34	3,12	38	-0,07	2,51
Kühe E-P	3,28	887	3,28	835	0,00	2,57
Kalbinnen U3	4,25	114	4,23	95	-0,02	3,61
Kalbinnen R3	4,18	123	4,19	92	0,01	3,49
Kalbinnen E-P	4,19	415	4,15	355	-0,04	3,52
Schweine S ²⁾	1,64	15.343	1,63	12.838	-0,01	1,64
Schweine E ²⁾	1,56	6.660	1,55	5.212	-0,01	1,53
Schweine U ²⁾	1,55	342	1,48	283	-0,07	1,31
Schweine S-P ²⁾	1,61	22.382	1,60	18.369	-0,01	1,61
Zuchtsauen	0,91	320	0,82	260	-0,09	1,16
Kälber E-P ³⁾	-	-	-	-	-	-
Jungrinder E-P ³⁾	-	-	-	-	-	-

Quelle: AMA

Steiermark	42. Woche 21		43. Woche 21		Vorw. ±	43. KW 20
	EUR/kg	Stück	EUR/kg	Stück	EUR/kg	EUR/kg
Jungstiere U3	4,41	64	4,36	88	-0,05	3,98
Jungstiere R3	4,26	18	4,30	17	0,04	3,75
Jungstiere E-P	4,33	254	4,32	296	-0,01	3,85
Ochsen U3	-	-	-	-	-	-
Ochsen R3	-	-	-	-	-	-
Ochsen E-P ⁴⁾	-	-	-	-	-	-
Kühe R3	3,29	42	3,21	46	-0,08	-
Kühe O3	-	-	-	-	-	-
Kühe E-P	3,18	229	3,19	305	0,01	-
Kalbinnen U3	4,43	107	4,44	126	0,01	-
Kalbinnen R3	4,17	55	4,30	56	0,13	-
Kalbinnen E-P	4,28	223	4,38	234	0,10	-
Schweine S ²⁾	1,66	24.883	1,63	21.950	-0,03	1,65
Schweine E ²⁾	1,55	10.585	1,52	9.121	-0,03	1,54
Schweine U ²⁾	1,32	535	1,35	411	0,03	1,33
Schweine S-P ²⁾	1,62	36.012	1,59	31.483	-0,03	1,62
Zuchtsauen	0,90	403	0,86	726	-0,04	1,10
Kälber E-P ³⁾	-	-	-	-	-	-
Jungrinder E-P ³⁾	-	-	-	-	-	-

*) z.B. BIO, Mengenzuschläge, Markenprogramme, Klassifizierungskosten

1) Inkl. Salzburg und Kärnten, aus Datenschutzgründen können diese Preise und Umsatzmengen nicht veröffentlicht werden

2) Abrechnung erfolgt nach Warmgewicht

3) Inkl. Tirol, aus Datenschutzgründen können Bundesländerpreise und Umsatzmengen nicht veröffentlicht werden

4) Aus Datenschutzgründen können Bundesländerwerte der einzelnen Qualitätsklassen nicht veröffentlicht werden

Quelle: AMA

2) Notierungspreise in EUR/kg (exkl. USt.):

Schweinebörse Österreich	21.10.21-27.10.21	28.10.21-03.11.21	04.11.21-10.11.21
Mastschw. 56 % MFA (notiert frei Rampe)	1,50	1,45	1,45
Zuchten (notiert frei Rampe)	0,92	0,90	0,90

EZG Gut Streitdorf	42. Woche 21	43. Woche 21	44. Woche 21
ÖHYB-Ferkel bis 25 kg	1,80	1,80	1,80

Quelle: Erzeugergemeinschaften

3) Schafpreise in EUR/kg (exkl. USt.) für Frischware:

	41. Woche 21	42. Woche 21	43. Woche 21
Schlachtlämmer (17 - 22 kg SG)	6,06	6,05	6,11

Quelle: AMA

4) Verkaufspreise der Österr. Schaf- und Ziegenbörse in EUR/kg (exkl. USt.) für die 43. Woche 2021:

Lebendpreis	Stück	Gesamtgewicht	Durchschnittspreis
Lämmer Kategorie I	808	34.540,00	2,52
Lämmer Kategorie I (Bio)	-	-	-
Lämmer Kategorie II / III	19	716,00	1,98
Lämmer Kategorie II / III (Bio)	-	-	-
Altschafe / Altwidder	48	3.766,80	0,55
Altziegen / Altböcke	7	390,45	0,70
Kitze	16	473,00	1,14
Kitze (Bio)	-	-	-
Fleischpreise	Stück	Gesamtgewicht	Durchschnittspreis
Lämmer Kategorie I	196	3.884,33	5,90
Lämmer Kategorie I (Bio)	176	3.615,34	6,48
Lämmer Kategorie II / III	22	378,00	4,94
Lämmer Kategorie II / III (Bio)	2	28,60	5,17
Altschafe / Altwidder	-	-	-
Altziegen / Altböcke	-	-	-
Kitze (Bio)	-	-	-

Quelle: Österreichische Schaf- und Ziegenbörse reg. Gen. m. b. H.

5) Preis- bzw. Markterwartungen für Schlachtrinder in EUR/kg, exkl. USt.:

Rinderbörse Österreich	42. Woche 2021	43. Woche 2021	44. Woche 2021
Jungstier HK R2/3	3,98	3,98	4,05
Kalbin HK R2/3	3,42	3,42	3,47
Kuh HK R2/3	2,71	2,71	2,71
Schlachtkälber HK R2/3	6,25	6,25	6,25

Quelle: www.rinderboerse.at

6) Marktpreise für Futtermittelmischungen in EUR/100kg, exkl. USt.:

	Juli 2021	August 2021	September 2021
Schweinemastfutter (Alleinfutter) GVO frei	34,41	34,06	33,69
Schweinemastfutter (Alleinfutter) GVO	29,51	29,22	29,92

Gewichtete Durchschnittspreise; frei Betrieb; Mindestabnahmemenge ca. 3 Tonnen lose Staffel; konventionelles Futter, exkl. BIO-Ware

Quelle: AMA

B) Preisbericht – Zukauf EU* für 30. August 2021 bis 03. Oktober 2021

 1) Preise (EUR/kg, exkl. USt.) und Umsatzmengen (Stück) der meldepflichtigen
Schlachthöfe

	August 2021		September 2021		± Vormonat	Sep. 2020
	EUR/kg	Stück	EUR/kg	Stück	EUR/kg	EUR/kg
Deutschland						
Jungtiere E-P	3,49	31	3,52	20	0,03	3,23
Stierfleisch E-P	3,19	2	3,28	2	0,09	3,03
Kühe E-P	2,92	23	2,81	18	-0,11	2,50
Schweine S-P **	1,44	41.406	1,35	48.530	-0,09	1,47
Slowenien						
Jungtiere E-P	3,56	451	3,70	571	0,14	3,19
Stierfleisch E-P	3,26	67	3,35	44	0,09	2,91
Kühe E-P	2,96	690	2,99	934	0,03	2,49
Kalbinnen E-P	3,46	124	3,57	173	0,11	3,13
Schweine S-P **	1,68	99	1,64	120	-0,04	-
Tschechien						
Jungtiere E-P	3,68	1.075	3,72	1.386	0,04	3,29
Stierfleisch E-P	3,95	90	3,63	107	-0,32	3,06
Kühe E-P	3,29	1.444	3,32	1.997	0,03	2,70
Kalbinnen E-P	3,54	890	3,66	1.079	0,12	3,14
Schweine S-P **	1,63	890	1,62	1.546	-0,01	1,48
Slowakei						
Jungtiere E-P	3,55	111	3,61	171	0,06	3,14
Stierfleisch E-P	3,32	51	3,38	35	0,06	2,72
Kühe E-P	2,81	340	2,84	463	0,03	2,15
Kalbinnen E-P	3,02	142	3,06	124	0,04	2,51
Ungarn						
Jungtiere E-P	3,49	228	3,65	587	0,16	3,20
Stierfleisch E-P	2,94	36	3,36	47	0,42	3,01
Kühe E-P	2,87	174	3,05	384	0,18	2,40
Kalbinnen E-P	3,48	153	3,54	176	0,06	3,17
Schweine S-P **	1,55	1.742	1,46	1.930	-0,09	1,56
Kroatien						
Jungtiere E-P	2,97	1	-	-	-	-
Stierfleisch E-P	-	-	3,33	3	-	3,00
Kühe E-P	2,87	164	2,82	292	-0,05	2,47
Kalbinnen E-P	3,08	23	3,29	25	0,21	2,92
Schweine S-P **	1,70	1.117	1,65	948	-0,05	1,61
Niederlande						
Jungtiere E-P	3,64	25	3,66	56	0,02	-
Kalbinnen E-P	-	-	3,68	4	-	-
Schweine S-P **	1,70	4.443	1,67	6.699	-0,03	1,68
Frankreich						
Kühe E-P	3,21	3	3,26	1	0,05	-
Lettland						
Jungtiere E-P	3,55	16	-	-	-	-
Stierfleisch E-P	3,46	3	-	-	-	-
Kalbinnen E-P	3,55	59	3,66	31	0,11	-
Polen						
Jungtiere E-P	3,57	5	-	-	-	-
Stierfleisch E-P	3,48	8	-	-	-	-

* Schlachttiere wurden aus EU-Staaten lebend zugekauft und in Österreich geschlachtet

** Abrechnung erfolgt nach Warmgewicht

Quelle: AMA

III MARKT ÖSTERREICH

C) Daten aus der Rinderdatenbank

2021	Jän.	Feb.	März	April	Mai	Juni	Juli	Aug.	Sept.	Okt.	Nov.	Dez.	Jahr									
Schlachtungen bis 8 Monate																						
AT 1)	♂	2.900	3.137	4.258	2.695	2.953	2.944	2.260	2.490	2.554			26.191									
	♀	1.439	1.586	2.381	1.485	1.644	1.408	1.264	1.361	1.597			14.165									
andere Länder 2)	♂	5	0	7	6	3	1	0	8	10			40									
	♀	0	4	6	3	4	7	2	2	2			30									
Schlachtungen über 8 Monate																						
AT 1)	♂	18.305	19.647	25.174	21.896	19.394	20.934	19.990	20.215	20.477			186.032									
	♀	18.613	17.956	22.314	19.947	17.066	17.503	18.183	19.777	22.001			173.360									
andere Länder 2)	♂	2.492	2.195	2.655	2.156	2.045	2.333	2.409	2.670	3.007			21.962									
	♀	5.194	4.359	5.142	5.708	4.695	4.641	4.572	4.928	5.498			44.737									
Schlachtungen gesamt																						
AT 1)	♂	21.205	22.784	29.432	24.591	22.347	23.878	22.250	22.705	23.031			212.223									
	♀	20.052	19.542	24.695	21.432	18.710	18.911	19.447	21.138	23.598			187.525									
	gesamt	41.257	42.326	54.127	46.023	41.057	42.789	41.697	43.843	46.629			399.748									
andere Länder 2)	♂	2.497	2.195	2.662	2.162	2.048	2.334	2.409	2.678	3.017			22.002									
	♀	5.194	4.363	5.148	5.711	4.699	4.648	4.574	4.930	5.500			44.767									
	gesamt	7.691	6.558	7.810	7.873	6.747	6.982	6.983	7.608	8.517			66.769									
Versendungen und Exporte von Lebendrindern in Stück																						
in EU-Länder	♂	3.667	3.140	3.080	2.018	1.729	1.002	941	1.776	2.161			19.514									
	♀	2.486	2.416	3.167	2.282	2.675	1.231	1.057	2.151	3.082			20.547									
Zugänge und Importe von Lebendrindern in Stück																						
aus EU-Ländern	♂	32	17	17	52	12	41	41	21	114			347									
	♀	133	88	46	135	71	278	75	72	128			1.026									
Schlachtungen gesamt, getrennt nach Herkunftsländern für Jänner bis September 2021																						
	BE	CH	CZ	DE	DK	EE	ES	FR	HR	HU	IE	IT	LT	LU	LV	NL	PL	RO	SI	SK	UK	ges.
♂	1	1	11.561	442	4	17	1	70	109	4.287	1	6	30	3	124	124	78	127	3.738	1.276	2	22.002
♀	2	19	20.933	522	30	0	0	96	2.251	9.001	0	10	7	4	262	73	21	12	7.159	4.356	9	44.767
gesamt	3	20	32.494	964	34	17	1	166	2.360	13.288	1	16	37	7	386	197	99	139	10.897	5.632	11	66.769
in %	0,00	0,03	48,67	1,44	0,05	0,03	0,00	0,25	3,53	19,90	0,00	0,02	0,06	0,01	0,58		0,15	0,21	16,32	8,44	0,02	100,00

1) Geburt und Schlachtung der Rinder in Österreich

2) Geburt der Rinder nicht in Österreich, geschlachtet in Österreich

AT= Österreich, ♂= männlich, ♀=weiblich, BE= Belgien, BG= Bulgarien, CH= Schweiz, CZ= Tschechien, DE= Deutschland, DK= Dänemark, EE= Estland, EL= Griechenland, ES= Spanien, FR= Frankreich, HR= Kroatien, HU= Ungarn, IE= Irland, IT= Italien, LT= Litauen, LU= Luxemburg, LV= Lettland, NL= Niederlande, PL= Polen, PT= Portugal, RO= Rumänien, SE= Schweden, SI= Slowenien, SK= Slowakei, UK= Vereinigtes Königreich

Quelle: AMA

D) Lebendvermarktung von Nutzkälbern, Jung- und Jährlingsrindern in Österreich

1) Männliche Nutzkälber zwischen 8 Tagen und vier Wochen in EUR/Stück (exkl. USt.)

	43. Woche 21			43. KW 20
	Stück	Ø Gewicht	EUR/Stück	EUR/Stück
Stierkälber - Milchrasen	121	64,21	103,13	82,99
Stierkälber - Fleischerassen ^{*)}	464	74,50	276,87	283,68

^{*)} Fleischerassen, Zweinutzungsrasen oder aus einer Kreuzung mit einer Fleischerasse

Quelle: AMA

2) Jungrinder und Jährlingsrinder in EUR/kg (exkl. USt.)

	43. Woche 21			43. KW 20
	Stück	Ø Gewicht	EUR/kg	EUR/kg
Jungrinder	359	327,06	2,40	2,22
Jährlingsrinder - männlich	32	431,53	2,14	1,31
Jährlingsrinder - weiblich	48	405,17	1,98	1,35

Jungrinder: männlich und weiblich, 6 bis 11 Monate, zur Mastung; Jährlingsrinder: 12 bis 23 Monate, zur Mastung

Quelle: AMA

E) Zuchtrinderverkäufe

1) Versteigerungen, Nettopreise in EUR

Lienz, am 27. Oktober 2021

	Rasse	aufgetrieben	verkauft	Gesamterlös
Kühe	Fleckvieh	74	69	139.030,00
Kalbinnen	Fleckvieh	60	55	100.910,00

Quelle: Raiffeisengenossenschaft Osttirol

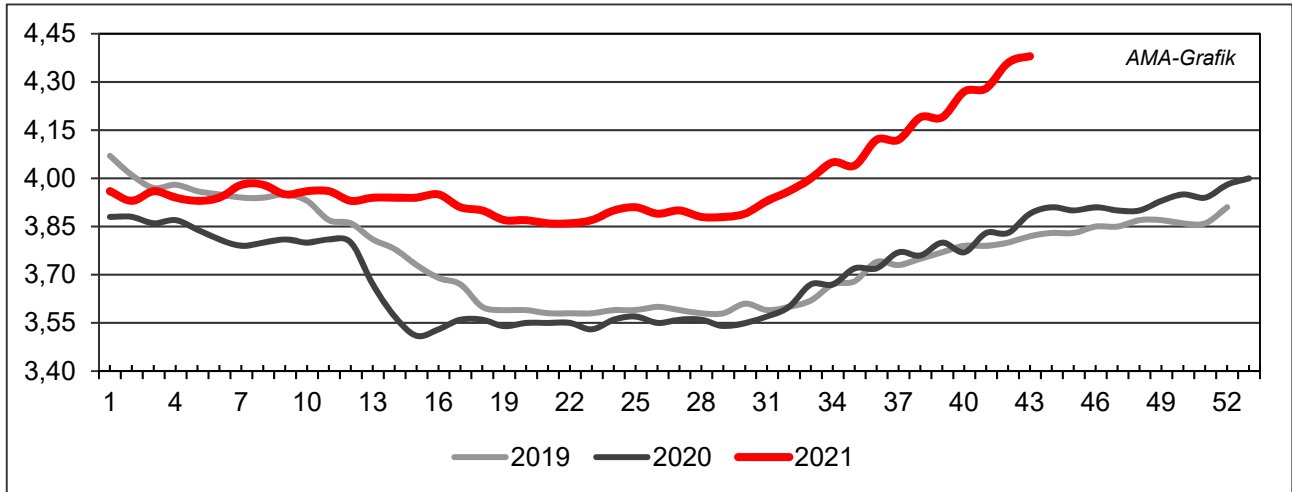
Wels, am 28. Oktober 2021

	Rasse	aufgetrieben	verkauft	Durchschnittspreis
Kühe in Milch	Fleckvieh	12	12	1.932,00
Kühe in Milch	Brown Swiss	2	2	1.960,00
Kühe in Milch	Holstein	9	8	1.753,00
Kalbinnen trächtig	Fleckvieh	14	14	1.784,00
Kalbinnen trächtig	Brown Swiss	9	9	1.798,00
Kalbinnen trächtig	Holstein	10	10	1.761,00
Jungkalbinnen	Fleckvieh	25	25	853,00
Jungkalbinnen	Holstein	3	3	623,00
Zuchtkälber weiblich	Fleckvieh	4	4	400,00
Zuchtkälber weiblich	Holstein	3	2	335,00

Quelle: Rinderzuchtverband und Erzeugergemeinschaft OÖ

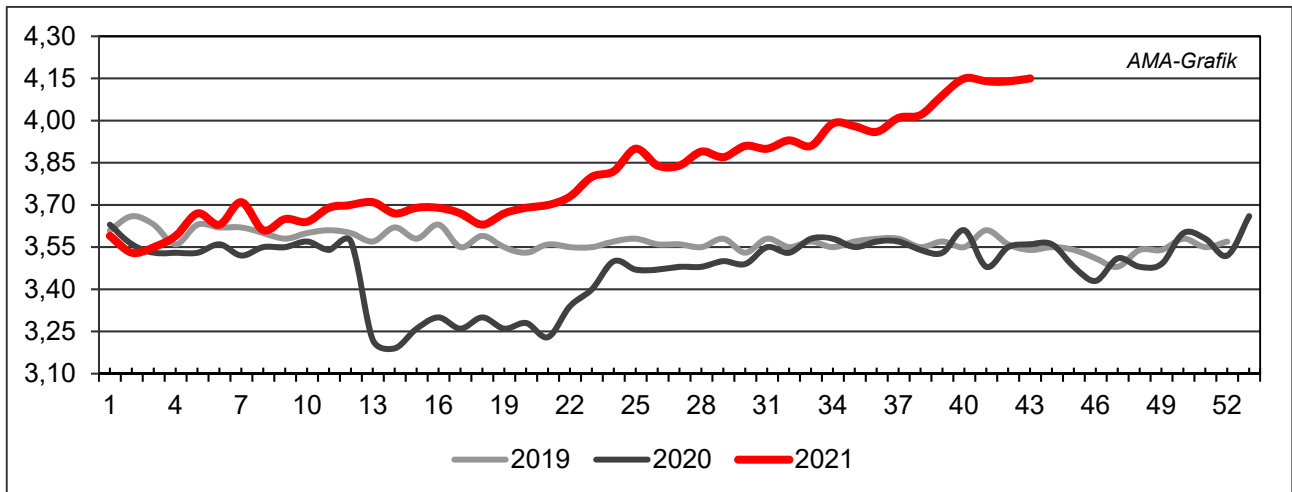
IV GRAFIK ÖSTERREICH

F) Schlachtstierpreise (E-P) in EUR/kg, exkl. USt.



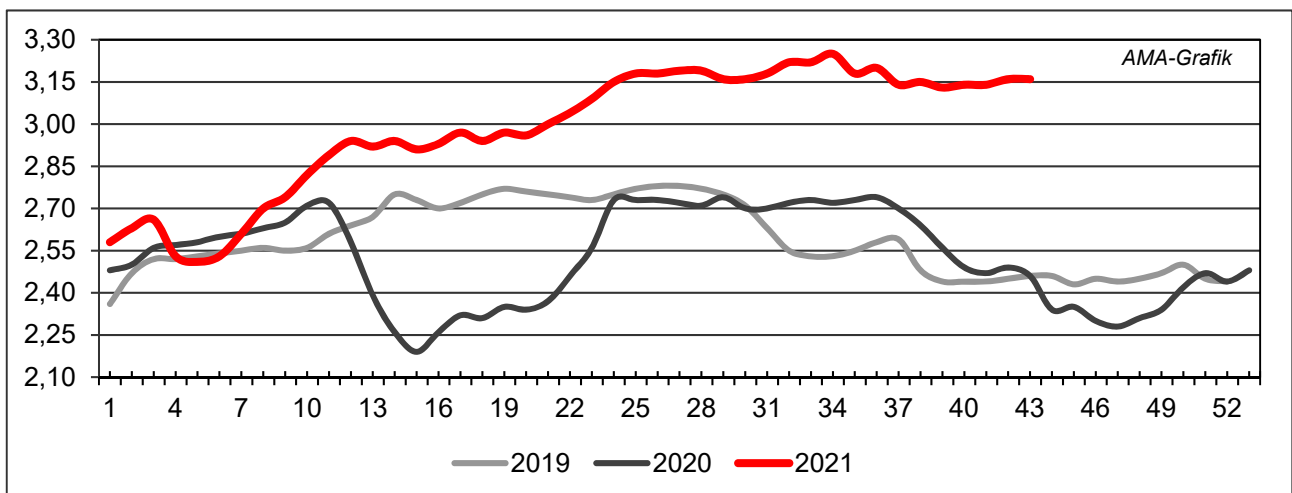
Quelle: AMA

G) Schlachtkalbinnenpreise (E-P) in EUR/kg, exkl. USt.



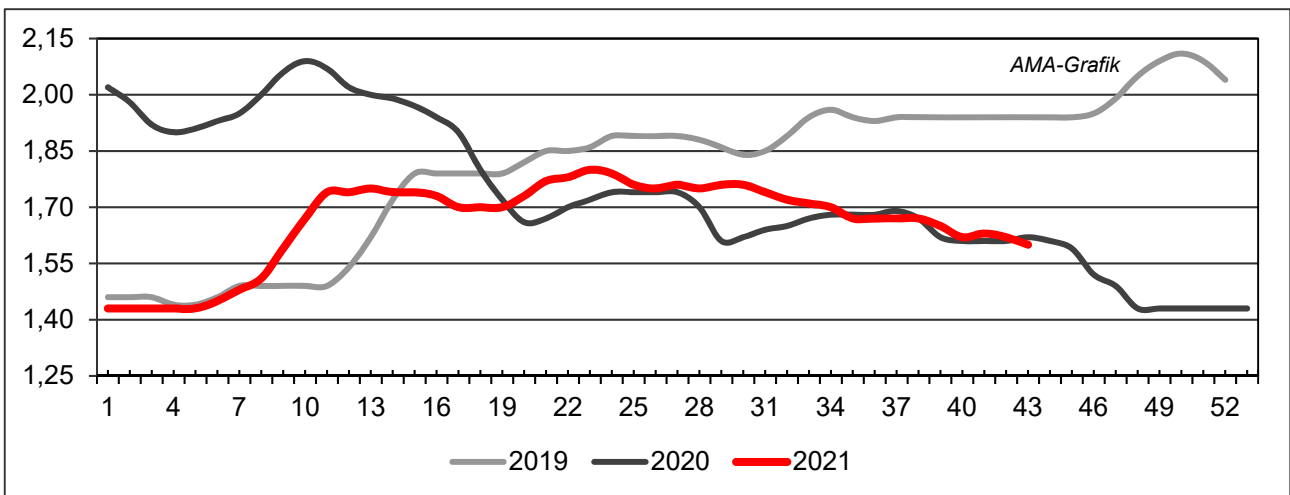
Quelle: AMA

H) Schlachtkuhpreise (E-P) in EUR/kg, exkl. USt.



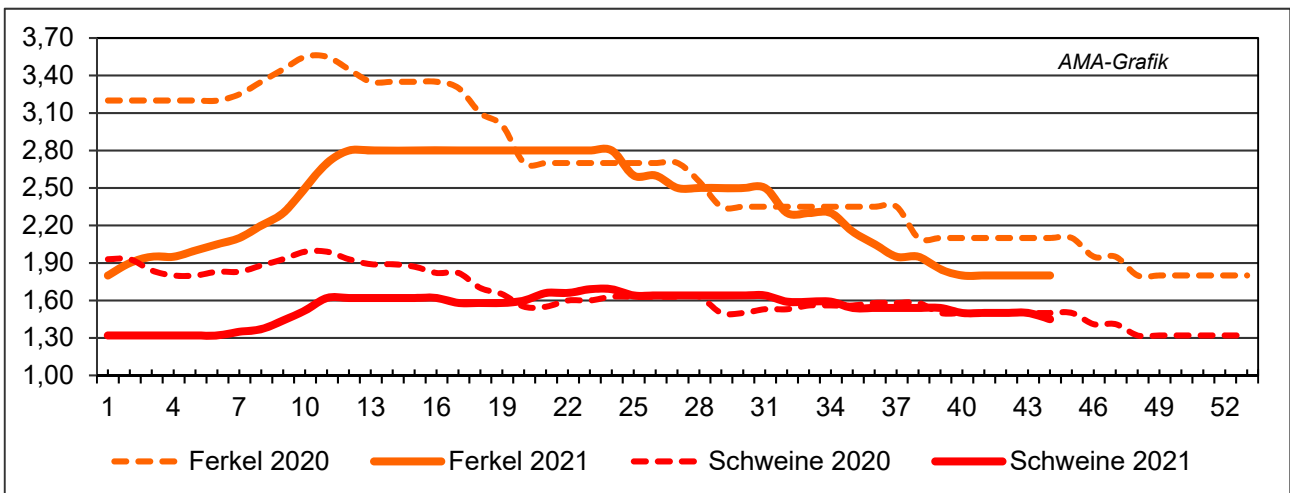
Quelle: AMA

I) Schweinehälftenpreise (S-P) in EUR/kg, exkl. USt.



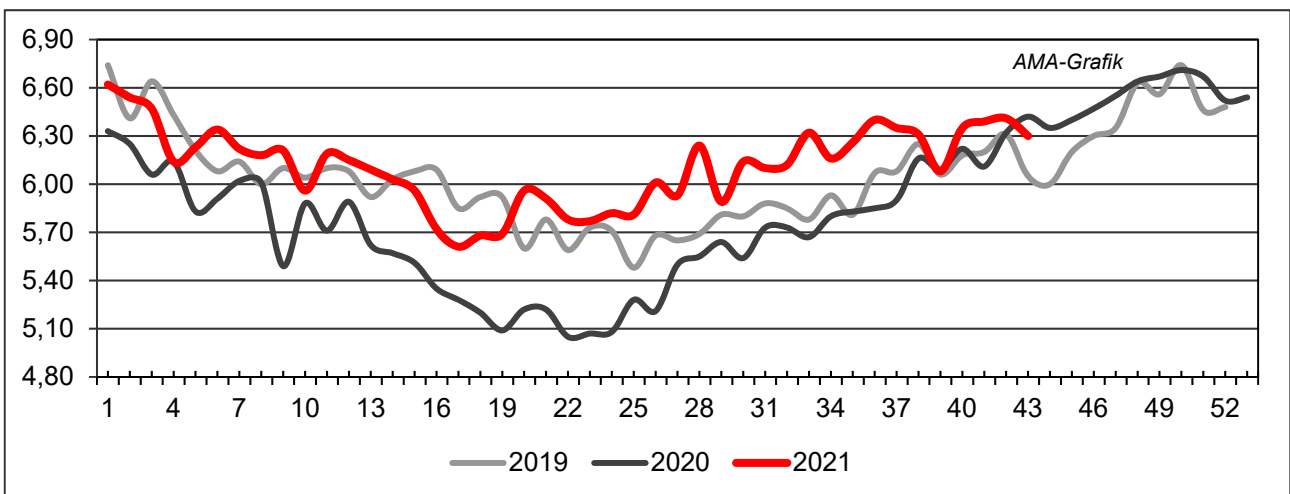
Quelle: AMA

J) Vergleich der Notierungspreise für Ferkel bzw. Schweine in EUR/kg, exkl. USt.



Quelle: Erzeugergemeinschaften

K) Schlachtkälberpreise in EUR/kg, exkl. USt.



Quelle: AMA

V MARKT UND PREISE INTERNATIONAL

L) EU-Preisspiegel für Schlachtvieh

1) Marktpreise für die Qualitätsklassen URO (EUR/100 kg Schlachtgewicht, kalt) der Mitgliedsländer

Woche bis:	Jungstierfleisch A UR(O)			Ochsenfleisch C UR(O)			Jungrinder Z UR(O)		
	10.10.2021	17.10.2021	24.10.2021	10.10.2021	17.10.2021	24.10.2021	10.10.2021	17.10.2021	24.10.2021
Belgien	371,22	371,33	371,92	-	-	-	-	-	-
Bulgarien	-	-	-	-	-	-	-	-	-
Tschechien	349,61	350,86	351,15	-	-	-	-	-	-
Dänemark	360,77	362,56	369,21	-	-	-	387,99	385,74	391,01
Deutschland	428,71	435,59	439,61	-	-	-	-	-	-
Estland	-	-	-	-	-	-	-	-	-
Irland	-	-	-	424,75	423,40	423,27	-	-	-
Griechenland	391,24	391,24	383,40	-	-	-	-	-	432,50
Spanien	381,53	382,88	390,56	-	-	-	401,59	401,64	403,44
Frankreich	400,49	403,28	406,52	385,90	365,63	375,91	-	-	-
Kroatien	369,55	378,98	375,17	-	-	-	-	-	-
Italien	413,90	419,17	420,14	-	-	-	499,62	482,87	493,34
Zypern	-	-	-	-	-	-	-	-	-
Lettland	364,21	285,27	326,49	-	-	-	284,30	-	-
Litauen	314,44	317,30	317,27	-	-	-	-	-	-
Luxemburg	-	-	-	-	-	-	-	-	-
Ungarn	211,81	-	202,48	-	-	-	-	-	-
Malta	-	-	-	-	-	-	-	-	-
Niederlande	367,89	370,35	388,94	-	-	-	372,72	371,33	371,85
ÖSTERREICH	406,73	407,60	414,97	-	-	-	468,66	466,92	467,43
Polen	391,04	416,17	426,10	-	-	-	348,16	354,75	393,27
Portugal	379,88	380,13	384,39	-	-	-	361,49	357,45	364,61
Rumänien	335,14	330,48	323,10	-	-	-	303,58	304,04	342,14
Slowenien	337,59	349,81	352,41	-	-	-	394,60	319,75	426,93
Slowakei	310,48	311,53	311,56	-	-	-	-	-	-
Finnland	372,14	375,28	375,89	-	-	-	-	-	-
Schweden	477,07	477,96	480,58	-	-	-	501,56	466,06	501,48
EU	402,20	409,08	412,53	417,72	412,94	414,69	395,19	393,94	398,99

Quelle: http://ec.europa.eu/agriculture/market-observatory/meat/beef/statistics_en.htm, Europäische Kommission

2) Rinder (EUR/100 kg Schlachtgewicht, kalt)

Woche bis:	Jungrinder R3			Jungstiere R3			Ochsen R3			Kühe O3			Kalbinnen R3		
	10.10.	17.10.	24.10.	10.10.	17.10.	24.10.	10.10.	17.10.	24.10.	10.10.	17.10.	24.10.	10.10.	17.10.	24.10.
Belgien	-	-	-	325,96	326,21	326,21	-	-	-	291,51	295,21	299,75	352,00	354,50	355,50
Bulgarien	-	-	-	-	-	-	-	-	-	220,88	250,88	228,75	-	-	-
Tschechien	-	-	-	357,50	358,88	365,53	-	-	-	277,86	274,45	274,94	322,90	304,10	303,52
Dänemark	383,37	379,26	384,39	372,48	376,71	381,43	421,82	414,75	413,55	343,18	348,08	349,44	377,59	375,37	383,98
Deutschland	-	-	-	437,81	443,50	446,40	465,92	444,80	448,89	359,85	362,82	363,88	426,35	426,85	432,24
Estland	-	-	-	-	-	-	-	-	-	271,98	272,90	274,09	-	-	-
Irland	406,78	-	405,43	401,06	400,80	400,00	417,68	416,28	415,61	354,42	352,71	353,12	422,17	420,92	420,73
Griechenland	-	-	-	-	-	-	-	-	-	-	-	-	-	-	-
Spanien	404,43	408,57	408,72	390,29	388,97	398,39	-	-	-	284,22	277,95	280,25	406,72	400,38	406,20
Frankreich	-	-	-	404,00	408,00	412,00	395,00	396,00	404,00	350,00	351,00	354,00	427,00	428,00	431,00
Kroatien	-	-	-	374,40	387,38	379,92	-	-	-	-	-	-	398,64	403,22	396,69
Italien	440,00	472,64	521,52	418,45	386,26	388,74	-	458,91	-	311,50	302,34	317,56	415,10	387,21	415,17
Zypern	-	-	-	-	-	-	-	-	-	-	-	-	-	-	-
Lettland	-	-	-	283,89	339,80	342,85	-	-	-	288,35	272,50	268,35	320,55	298,80	361,01
Litauen	-	-	-	310,79	313,50	314,35	-	-	-	284,21	290,52	292,00	274,32	290,21	270,72
Luxemburg	-	-	-	-	380,91	-	453,11	-	-	328,21	328,09	331,89	424,18	418,85	425,96
Ungarn	-	-	-	-	-	-	-	-	-	210,57	224,87	204,74	170,29	188,41	187,34
Malta	-	-	-	-	-	-	-	-	-	-	-	-	-	-	-
Niederlande	384,00	382,00	379,00	363,00	365,00	400,00	-	-	-	354,00	361,00	366,00	410,00	412,00	421,00
ÖSTERREICH	475,63	474,26	465,00	414,70	417,73	428,34	437,47	467,61	456,95	306,04	318,67	316,43	412,53	406,65	408,81
Polen	-	-	-	388,07	412,38	423,07	-	-	-	313,33	325,49	330,60	385,24	403,21	408,02
Portugal	377,57	373,61	379,16	402,18	396,47	405,51	-	-	340,00	229,58	223,35	224,58	387,46	391,75	399,91
Rumänien	-	-	-	394,92	449,60	296,99	-	-	315,94	266,81	252,25	256,93	-	305,51	330,03
Slowenien	-	-	-	343,40	360,16	356,59	-	-	-	244,76	256,54	258,78	330,18	342,08	338,56
Slowakei	-	-	-	338,16	346,65	344,50	-	-	-	180,68	180,21	178,22	-	-	-
Finnland	-	-	-	377,92	381,87	384,05	-	-	-	314,69	315,37	316,23	385,40	387,78	384,14
Schweden	514,91	476,50	514,95	472,99	474,12	478,58	459,77	449,50	479,58	431,46	434,52	437,33	468,05	466,97	474,09
EU	401,88	404,80	405,43	409,95	415,44	420,23	418,24	418,37	418,06	335,61	338,37	341,39	416,56	416,34	420,49

 Quelle: http://ec.europa.eu/agriculture/market-observatory/meat/beef/statistics_en.htm, Europäische Kommission

3) Marktpreis für geschlachtete Schafe (EUR/100 kg)

	Woche bis:	03.10.2021	10.10.2021	17.10.2021	24.10.2021	Vorwoche ±
SCHWERE LÄMMER	Belgien	603,20	600,60	595,70	600,90	5,20
	Deutschland	765,66	759,84	762,35	751,38	-10,97
	Spanien	659,37	672,78	692,59	706,58	13,99
	Frankreich	744,00	746,00	753,00	757,00	4,00
	Kroatien	697,65	752,15	751,51	749,92	-1,59
	Irland	606,69	613,26	619,24	629,73	10,49
	Italien	495,00	497,00	497,00	497,00	0,00
	Zypern	540,00	541,00	544,00	543,00	-1,00
	Lettland	408,83	449,97	493,77	458,11	-35,66
	Litauen	582,17	578,81	548,37	-	-
	Ungarn	-	726,35	705,73	729,08	23,35
	Niederlande	593,42	616,18	622,50	624,82	2,32
	ÖSTERREICH	603,00	610,00	606,00	605,00	-1,00
	Portugal	597,33	597,33	611,67	618,33	6,66
	Rumänien	310,64	299,14	316,64	300,45	-16,19
	Slowenien	597,96	595,84	648,81	598,54	-50,27
	Finnland	470,06	470,06	470,06	468,92	-1,14
	Schweden	590,09	592,74	583,79	572,58	-11,21
	<i>EU</i>	<i>665,81</i>	<i>671,36</i>	<i>680,18</i>	<i>685,69</i>	<i>5,51</i>
	LEICHTE LÄMMER	Bulgarien	717,43	719,96	722,07	722,79
Griechenland		638,42	631,53	613,03	-	-
Spanien		671,84	684,32	707,52	719,16	11,64
Kroatien		803,60	769,03	768,37	788,82	20,45
Italien		622,00	622,00	669,00	711,00	42,00
Lettland		426,08	378,11	363,60	438,44	74,84
Ungarn		-	772,94	774,89	768,48	-6,41
Portugal		736,22	742,05	759,75	763,95	4,20
Slowenien		568,35	560,12	554,69	543,30	-11,39
<i>EU</i>		<i>655,63</i>	<i>659,64</i>	<i>673,67</i>	<i>686,56</i>	<i>12,89</i>

 Quelle: http://ec.europa.eu/agriculture/sheep-goats/presentations/index_en.htm, Europäische Kommission

4) Schweine, Klasse S (EUR/100 kg Schlachtgewicht, kalt)

Woche bis:	03.10.2021	10.10.2021	17.10.2021	24.10.2021	Vorwoche ±
Belgien	127,05	123,57	121,77	121,40	-0,37
Tschechien	136,08	135,99	134,71	133,65	-1,05
Dänemark	139,58	139,53	-	136,28	-
Deutschland	134,51	131,61	130,55	130,48	-0,07
Estland	148,01	144,32	144,54	143,79	-0,75
Griechenland	166,66	165,23	-	-	-
Spanien	147,93	143,90	139,51	135,76	-3,75
Frankreich	148,00	145,00	143,00	141,00	-2,00
Kroatien	138,18	139,72	138,93	141,99	3,06
Irland	152,34	150,48	148,50	148,50	0,00
Lettland	126,70	122,62	115,05	112,09	-2,96
Litauen	124,15	118,42	112,97	108,21	-4,76
Ungarn	135,75	134,46	128,44	127,48	-0,96
Niederlande	117,06	115,15	115,06	115,21	0,15
ÖSTERREICH	167,94	165,23	165,34	164,77	-0,57
Polen	122,95	122,23	119,04	118,71	-0,33
Portugal	146,00	142,07	137,46	133,48	-3,98
Rumänien	161,02	154,83	145,07	139,09	-5,98
Slowenien	177,18	173,76	174,03	173,80	-0,23
Slowakei	138,48	136,26	129,81	128,43	-1,38
Finnland	169,61	169,47	169,53	169,67	0,14
Schweden	203,12	202,81	204,75	205,38	0,63
<i>EU</i>	<i>140,45</i>	<i>137,63</i>	<i>135,29</i>	<i>133,49</i>	<i>-1,80</i>

 Quelle: http://ec.europa.eu/agriculture/market-observatory/meat/pigmeat/statistics_en.htm, Europäische Kommission

5) Schweine, Klasse E (EUR/100 kg Schlachtgewicht, kalt)

Woche bis:	03.10.2021	10.10.2021	17.10.2021	24.10.2021	Vorwoche ±
Belgien	114,93	111,01	109,02	108,94	-0,08
Bulgarien	177,91	177,75	177,42	176,87	-0,55
Tschechien	132,61	132,68	131,64	130,76	-0,88
Dänemark	133,26	133,75	-	130,64	-
Deutschland	131,98	128,87	127,70	127,77	0,07
Estland	141,26	138,20	137,78	137,78	0,00
Griechenland	166,66	165,23	-	-	-
Spanien	141,96	138,84	134,85	130,50	-4,35
Frankreich	141,00	138,00	136,00	134,00	-2,00
Kroatien	135,65	136,79	132,28	140,66	8,38
Irland	151,53	149,77	147,80	147,80	0,00
Zypern	197,97	193,51	196,26	194,52	-1,74
Lettland	121,95	115,68	108,12	101,49	-6,63
Litauen	121,03	115,14	108,18	107,67	-0,51
Ungarn	131,78	131,50	125,54	124,87	-0,67
Niederlande	115,92	114,01	113,92	114,07	0,15
ÖSTERREICH	156,47	152,77	153,20	152,41	-0,79
Polen	117,79	121,11	117,84	117,55	-0,29
Portugal	145,00	140,95	136,71	133,47	-3,24
Rumänien	162,04	155,49	146,05	140,89	-5,17
Slowenien	164,05	160,83	159,76	160,47	0,71
Slowakei	141,40	136,92	134,37	131,56	-2,81
Finnland	160,63	160,69	159,60	160,54	0,94
Schweden	201,06	199,75	201,97	203,18	1,21
EU	133,99	132,40	130,36	129,44	-0,93

 Quelle: http://ec.europa.eu/agriculture/market-observatory/meat/pigmeat/statistics_en.htm, Europäische Kommission

6) Ferkel (EUR/Stück)

Woche bis:	03.10.2021	10.10.2021	17.10.2021	24.10.2021	Vorwoche ±
Belgien	19,50	19,50	18,50	18,50	0,00
Dänemark	46,93	46,91	-	44,89	-
Deutschland	24,10	24,90	22,20	22,00	-0,20
Spanien	24,64	24,54	24,10	23,63	-0,47
Frankreich	29,50	28,50	27,00	26,75	-0,25
Kroatien	43,75	43,15	43,12	43,12	0,00
Italien	57,77	56,37	55,37	54,52	-0,85
Ungarn	34,85	-	30,75	30,85	-
Niederlande	11,50	9,50	9,50	9,25	-0,25
Polen	-	-	-	-	-
Portugal	34,00	34,40	34,40	33,60	-0,80
Finnland	35,61	35,17	36,34	33,60	-2,74
Schweden	80,52	83,68	83,74	82,03	-1,71
EU	30,70	30,52	29,54	28,99	-0,55

Quelle: http://ec.europa.eu/agriculture/market-observatory/meat/pigmeat/statistics_en.htm, Europäische Kommission

M) Preisentwicklung diverser Länder für Schlachtvieh

1) Deutschland gesamt: frei Schlachtstätte je kg SG in EUR ohne MwSt.

Woche bis:	10.10.2021	17.10.2021	24.10.2021	31.10.2021	Vorw. ±
Jungstiere U3	4,35	4,43	4,47	4,51	0,04
Jungstiere R3	4,29	4,35	4,38	4,41	0,03
Jungstiere O3	4,05	4,08	4,11	4,13	0,02
Kalbinnen R3	4,18	4,18	4,24	4,25	0,01
Kühe R3	3,73	3,74	3,76	3,77	0,01
Kühe O3	3,53	3,56	3,57	3,57	0,00
Kälber E-P	4,70	4,62	4,63	4,98	0,35
Schweine S	1,29	1,28	1,28	1,28	0,00
Schweine E	1,26	1,25	1,25	1,25	0,00
Lämmer, pauschal	7,45	7,47	7,37	7,66	0,29

Quelle: Bundesministerium für Ernährung, Landwirtschaft und Verbraucherschutz (BLE, Deutschland)

2) Preise frei Schlachtstätte in Bayern*) (EUR/kg Schlachtgewicht)

Woche bis:	10.10.2021	17.10.2021	24.10.2021	31.10.2021	Vorw. ±
Jungstiere U3	4,36	4,46	4,53	4,56	0,03
Jungstiere R3	4,31	4,40	4,46	4,49	0,03
Jungstiere E-P	4,29	4,39	4,45	4,48	0,03
Kalbinnen U3	4,20	4,23	4,30	4,33	0,03
Kalbinnen R3	4,17	4,20	4,24	4,27	0,03
Kalbinnen E-P	4,07	4,11	4,13	4,15	0,02
Kühe U3	3,92	3,93	3,97	4,01	0,04
Kühe R3	3,72	3,73	3,74	3,76	0,02
Kühe E-P	3,54	3,54	3,54	3,57	0,03
Schweine E	1,25	1,24	1,25	1,25	0,00
Schweine S-P	1,27	1,26	1,26	1,26	0,00

*) Abrechnung erfolgt bei Rindern und Schweinen nach Warmgewicht

Quelle: Bayerischer Bauernverband

3) Italien: Marktbericht Markt Modena - Preise in EUR/kg LG (exkl. USt.)

Nutzkälber/Einsteller	04.10.2021	11.10.2021	18.10.2021	25.10.2021	02.11.2021
Nutzkälber/Fleischrasse Extra Qual.	4,60-5,30	4,60-5,30	4,60-5,30	4,60-5,30	4,60-5,30
Nutzkälber/Fleischrasse	2,93-3,70	2,83-3,60	2,73-3,50	2,73-3,50	2,73-3,50
Einsteller/Limousin	2,98-3,11	3,00-3,13	3,00-3,13	3,03-3,16	3,03-3,16
Einsteller/Kreuzungen	2,73-2,84	2,73-2,84	2,73-2,84	2,76-2,87	2,76-2,87
Schlachtrinder/Jungstiere	04.10.2021	11.10.2021	18.10.2021	25.10.2021	02.11.2021
Limousin	2,94-3,02	2,94-3,02	2,94-3,02	2,97-3,05	3,00-3,08
Charolais u. Kreuzungen Extra Qual.	2,77-2,85	2,80-2,88	2,80-2,88	2,85-2,93	2,89-2,97
Schwarzbunte 1. Qual.	1,40-1,50	1,43-1,53	1,43-1,53	1,48-1,58	1,51-1,61
Schlachtrinder/Kalbinnen	04.10.2021	11.10.2021	18.10.2021	25.10.2021	02.11.2021
Limousin	2,86-2,96	2,90-3,00	2,95-3,00	2,97-3,02	2,99-3,04
Fleischrasse u. Kreuzungen	2,68-2,78	2,72-2,80	2,75-2,80	2,77-2,82	2,79-2,84

Quelle: www.borsamercimodena.it, Borsa Merci di Modena

Marktbericht Markt Modena - Fleischpreise in EUR/kg

Jungstierfleisch/Hälften	04.10.2021	11.10.2021	18.10.2021	25.10.2021	02.11.2021
Extra Qualität	5,85-6,05	5,90-6,10	5,90-6,10	5,95-6,15	6,00-6,20
1. Qualität	5,30-5,80	5,35-5,85	5,35-5,85	5,43-5,93	5,51-6,01
2. Qualität	4,93-5,23	4,98-5,28	4,98-5,28	5,06-5,36	5,14-5,44
Kalbinnenfleisch/Hälften	04.10.2021	11.10.2021	18.10.2021	25.10.2021	02.11.2021
Extra Qualität	5,49-5,79	5,54-5,84	5,62-5,84	5,66-5,88	5,70-5,92
1. Qualität	5,28-5,68	5,33-5,73	5,38-5,73	5,42-5,77	5,44-5,79
2. Qualität	5,03-5,23	5,08-5,28	5,13-5,28	5,17-5,32	5,19-5,34

Quelle: www.borsamermodena.it, Borsa Merci di Modena

4) Italien: Richtpreis Schlachtschweine in EUR/kg

Notierung vom:	14.10.2021	21.10.2021	28.10.2021
Schlachtschweine 130 - 144 kg LG	1,28	1,28	1,28

Quelle: www.listinicum.it, Commissione Unica Nazionale

5) Niederlande: Schweine und Ferkel in EUR/kg

Woche bis:	24.10.2021	31.10.2021	07.11.2021
Vion, ab Hof, inkl. USt., in EUR/kg SG Basispreis 56 % MFA, Typ A, 78 - 100 kg	1,31	1,31	1,31
Ferkel (BestPigletPrice), EUR/Stück	20,50	20,50	20,50

Quelle: VDE Varkenshandel

6) Dänemark: Produzentenpreise

Woche bis:	24.10.2021	31.10.2021	07.11.2021
Schlachtschweine, 61 % MFA in EUR/kg	1,12	1,12	1,12

Quelle: Danish Crown

7) Frankreich: Schweine in EUR/kg SG, ab Hof

Woche bis:	24.10.2021	31.10.2021	07.11.2021	
Bretagne, 56 % Fleischanteil	Montag	1,229	1,231	1,230
	Donnerstag	1,231	1,229	-

Quelle: www.marche-porc-breton.com, Marché du Porc Breton

8) Spanien: Mercolleida, Notierungen in EUR

Notierung vom:	14.10.2021	21.10.2021	28.10.2021
Schweine in EUR/kg LG (Cerdo Selecto)	1,06	1,04	1,04
Ferkel (20 kg) in EUR/Stück (Precio Base Lleida)	17,00	17,00	17,00

Quelle: ANAFRIC

Der Marktbericht Vieh und Fleisch erscheint wöchentlich.

Dieser Bericht ist auf der Webseite der
Agrarmarkt Austria (www.ama.at) im Internet verfügbar.

Die nächste Ausgabe wird voraussichtlich am 11. November 2021 erscheinen.

Impressum

Informationen gemäß § 5 E-Commerce Gesetz und Offenlegung gemäß § 25 Mediengesetz

Medieninhaber, Herausgeber, Vertrieb: Agrarmarkt Austria

Redaktion: GB I/Abt. 3 – Referat 08

Dresdner Straße 70

1200 Wien

UID-Nr.: ATU16305503

Telefon: +43 50 3151-248

Fax: +43 50 3151-396

E-Mail: preismeldungen@ama.gv.at

Vertretungsbefugt:

Dipl.-Ing. Günter Griesmayr, Vorstandsvorsitzender und Vorstand für den Geschäftsbereich II

Dr. Richard Leutner, Vorstand für den Geschäftsbereich I

Die Agrarmarkt Austria ist eine gemäß § 2 AMA-Gesetz 1992, BGBl. Nr. 376/1992, eingerichtete juristische Person öffentlichen Rechts, deren Aufgaben im § 3 festgelegt sind. Sie unterliegt gemäß § 25 AMA-Gesetz der Aufsicht der Bundesministerin für Landwirtschaft, Regionen und Tourismus.

Hersteller: Eigendruck

Bildnachweis: www.pixabay.com

Verlagsrechte: Die in dieser Broschüre veröffentlichten Beiträge sind urheberrechtlich geschützt. Alle Rechte sind vorbehalten. Nachdruck und Auswertung der von der AGRARMARKT AUSTRIA erhobenen Daten sind mit Quellenangabe gestattet. Alle Angaben ohne Gewähr.

Im Sinne des Gleichheitsgrundsatzes haben die Ausführungen in gleicher Weise für alle Geschlechter Geltung.