



K-Ö  
Gemäß des § 3 Abs. 1 Z 1 des AMA-Gesetzes 1992 (BGBl. Nr. 376/1992 i. d. g. F.)  
Zertifiziertes Qualitätsmanagement-System nach ÖNORM EN ISO 9001 REG. Nr. 01537/0  
Zertifiziertes Informationssicherheits-Managementsystem nach ÖNORM ISO/IEC 27001 REG Nr. 35/0  
Zertifiziertes Umweltmanagement-System nach EMAS REG Nr. AT-000680 und ÖNORM EN ISO 14001 REG Nr. 02982/0

**AMA**  
**AgrarMarkt Austria**

[www.ama.at](http://www.ama.at)



# Marktbericht

VIEH UND FLEISCH | 46. Woche | 14.11.2022 – 20.11.2022

46. AUSGABE 2022

**Marktübersicht**  
**Preisbericht Österreich**  
**Markt Österreich**  
**Markt und Preise international**

## **I N H A L T**

<b>I.....</b>	<b>MARKTÜBERSICHT .....</b>	<b>3</b>
<b>II.....</b>	<b>PREISBERICHT ÖSTERREICH .....</b>	<b>5</b>
	A) Preisbericht .....	5
	B) Preisbericht – Zukauf EU .....	9
<b>III.....</b>	<b>MARKT ÖSTERREICH .....</b>	<b>10</b>
	C) Daten aus der Rinderdatenbank .....	10
	D) Lebendvermarktung von Nutzkälbern, Jung -und Jährlingsrindern in Österreich .....	11
	E) Zuchtrinderverkäufe .....	11
<b>IV.....</b>	<b>GRAFIK ÖSTERREICH .....</b>	<b>12</b>
	F) Schlachtstierpreise (E-P) .....	12
	G) Schlachtkalbinnenpreise (E-P) .....	12
	H) Schlachtkuhpreise (E-P) .....	12
	I) Schweinehälftenpreise (S-P) .....	13
	J) Vergleich der Notierungspreise für Ferkel bzw. Schweine .....	13
	K) Schlachtkälberpreise.....	13
<b>V.....</b>	<b>MARKT UND PREISE INTERNATIONAL .....</b>	<b>14</b>
	L) EU-Preisspiegel für Schlachtvieh.....	14
	M) Preisentwicklung diverser Länder für Schlachtvieh .....	19

## I MARKTÜBERSICHT

### **Schlachtkälberpreise legten zu**

Der durchschnittliche Auszahlungspreis der Schlachthöfe (E-P) für Jungtiere sank in der Berichtswoche um 1 Cent auf EUR 5,10 je kg. Er lag um 13,6 % über dem Niveau des Vorjahres.

Für Schlachtkühe wurde um 8 Cent je kg weniger bezahlt. Der Preis lag bei EUR 3,71 je kg und um 15,9 % über dem Vorjahresniveau.

Der Preis für Kalbinnen sank um 1 Cent je kg. Der Durchschnittspreis lag bei EUR 4,84 je kg und um 15,5 % über der Linie des Vorjahres.

Bei Schlachtkälbern stieg der Preis um 19 Cent auf EUR 7,09 je kg. Der Vergleich zur Vorjahreswoche ergab ein Plus von 12,2 %.

### **Preiserwartungen Rinder für die 47. KW**

Laut ARGE Rind steigt das Angebot an heimischen Jungtieren etwas, bei einer grundsätzlich guten Nachfrage von Lebensmitteleinzel- und Großhandel. Die Abnehmer signalisieren zusehends, dass die Preisspitze erreicht sein sollte, allerdings stehen noch zwei bis drei Wochen mit wesentlichen Impulsen durch das Weihnachtsgeschäft bevor. Jungtiere notieren unverändert zur Vorwoche. Bei Schlachtkühen ist das Aufkommen fortgesetzt erhöht, während das Kaufinteresse der Schlachthöfe nachlässt. Die Exportkontingente Richtung Schweiz wurden reduziert, wodurch sich der Druck zusätzlich erhöht. Erneut konnte nicht mit allen Marktteilnehmern eine Einigung über die Notierung erzielt werden. Die Preise für Schlachtkälber ziehen an.

EU-weit präsentiert sich der Handel mit Schlachtrindern uneinheitlich. Im Hinblick auf das Weihnachtsgeschäft konzentriert sich das Interesse auf Jungtiere. In Deutschland passt die regional unterschiedliche Nachfrage nach männlichen Schlachtrindern insgesamt gut zum durchschnittlichen Aufkommen. Die Preise sind stabil, wobei teilweise von leichtem Marktdruck berichtet wird. Bei Schlachtkühen ist der Preisdruck größer. Das kleine Angebot fällt im Verhältnis zum noch schwächeren Kaufinteresse etwas zu reichlich aus.

## **Jahreshoch bei Schweineschlachtungen**

Der Durchschnittspreis (S-P) für Schlachtschweine blieb in der Berichtswoche unverändert. Er lag bei EUR 2,11 je kg und um 35,3 % über dem Vorjahrespreis.

Der Schlachtpreis für Zuchtsauen sank um 1 Cent auf EUR 1,31 je kg. Im Vergleich zum Vorjahr ergab das ein Plus von 57,8 %.

Laut Österreichischer Schweinebörse konnte der Rückstau auf dem heimischen Markt deutlich abgebaut werden, in einigen Regionen sogar zur Gänze. Mit etwa 97.000 Schlachtungen wurde in der Berichtswoche ein neuer Jahreshöchstwert erzielt. Während die Nachfrage nach Verarbeitungsfleisch wie etwa Schultern und Bäuche mittlerweile den Erwartungen des Fleischhandels entsprach, wartete die Schlachtbranche beim Absatz von Frischfleisch noch auf eine Belebung.

Die Mastschweine-Notierung steigt um 5 Cent auf EUR 2,04 je kg für den Zeitraum 24. bis 30. November.

## **Ferkelnotierung steigt**

Der österreichische Ferkelmarkt war nach extrem schwierigen Monaten erstmals wieder in allen Regionen vollständig geräumt. Angebot und Nachfrage standen sich ausgeglichen gegenüber, der Trend ging aber Richtung knappe Versorgung. Die Notierung steigt in der 47. Kalenderwoche um 10 Cent auf EUR 2,75 je kg.

Europaweit setzte sich die Erholung der Ferkelmärkte fort. In einigen Ländern war das Angebot im Verhältnis zur steigenden Nachfrage bereits knapp. Dementsprechend wurden viele Notierungen angehoben.

## **EU-Schweinemarkt profitiert von lebhafterem Fleischhandel**

Auf dem EU-Schweinemarkt machte sich die deutliche Belebung des Fleischhandels immer stärker bemerkbar. Zur Deckung des Bedarfs im Weihnachtsgeschäft wurden mehr Schweine geschlachtet. Diese Entwicklung wirkte sich europaweit positiv aus, wobei die Notierungen nur teilweise zulegten. In Spanien, Frankreich und Italien gaben die Preise nochmals geringfügig nach, sollten sich aber bald stabilisieren.

In Deutschland hat sich der Schweinemarkt innerhalb von zwei Wochen gedreht. Inzwischen ist das leicht rückläufige Angebot in einigen Regionen bereits knapp. Verantwortlich dafür sind die vorweihnachtlichen Geschäfte mit Schweinefleisch. Vor allem Verarbeitungsware, aber auch Edelteile, werden stark nachgefragt. Der Vereinigungspreis für Schlachtschweine steigt ab dem 24. November um 5 Cent auf EUR 1,95 je kg.

## II PREISBERICHT ÖSTERREICH

### A) Preisbericht für die 46. Woche, 14. November 2022 bis 20. November 2022

1) Auszahlungspreise inkl. Zu- und Abschläge\*) (EUR/kg, exkl. USt.) frei Schlachthof und Umsatzmengen (Stück) der meldepflichtigen Schlachthöfe, Herkunft Österreich

Österreich <sup>1)</sup>	45. Woche 22		46. Woche 22		Vorw. ±	46. KW 21
	EUR/kg	Stück	EUR/kg	Stück	EUR/kg	EUR/kg
Jungstiere U3	5,15	761	5,15	843	0,00	4,53
Jungstiere R3	5,09	234	5,10	238	0,01	4,46
Jungstiere E-P	5,11	2.937	5,10	2.947	-0,01	4,49
Ochsen U3	5,30	129	5,28	105	-0,02	4,75
Ochsen R3	5,21	147	5,21	126	0,00	4,61
Ochsen E-P <sup>4)</sup>	5,16	544	5,16	460	0,00	4,62
Kühe R3	4,16	437	4,07	425	-0,09	3,38
Kühe O3	3,88	156	3,74	149	-0,14	3,11
Kühe E-P	3,79	3.469	3,71	3.213	-0,08	3,20
Kalbinnen U3	5,02	499	5,04	451	0,02	4,32
Kalbinnen R3	4,85	394	4,84	395	-0,01	4,20
Kalbinnen E-P	4,85	1.635	4,84	1.588	-0,01	4,19
Schweine S <sup>2)</sup>	2,14	51.046	2,15	49.682	0,01	1,60
Schweine E <sup>2)</sup>	2,04	21.117	2,04	21.442	0,00	1,48
Schweine U <sup>2)</sup>	1,86	1.010	1,83	1.038	-0,03	1,31
Schweine S-P <sup>2)</sup>	2,11	73.229	2,11	72.231	0,00	1,56
Zuchtsauen	1,32	1.544	1,31	1.246	-0,01	0,83
Kälber E-P <sup>3)</sup>	6,90	353	7,09	369	0,19	6,32
Jungrinder E-P <sup>3)</sup>	5,30	283	5,20	208	-0,10	4,85

Quelle: AMA

Niederösterreich	45. Woche 22		46. Woche 22		Vorw. ±	46. KW 21
	EUR/kg	Stück	EUR/kg	Stück	EUR/kg	EUR/kg
Jungstiere U3	5,12	123	5,15	157	0,03	4,54
Jungstiere R3	5,07	57	5,10	54	0,03	4,50
Jungstiere E-P	5,09	641	5,11	747	0,02	4,51
Ochsen U3	-	-	-	-	-	-
Ochsen R3	-	-	-	-	-	-
Ochsen E-P <sup>4)</sup>	-	-	-	-	-	-
Kühe R3	4,09	82	3,98	82	-0,11	3,36
Kühe O3	-	-	3,58	28	-	3,04
Kühe E-P	3,77	522	3,71	504	-0,06	3,20
Kalbinnen U3	5,02	98	5,02	99	0,00	4,36
Kalbinnen R3	4,84	74	4,83	69	-0,01	4,19
Kalbinnen E-P	4,81	310	4,83	300	0,02	4,22
Schweine S <sup>2)</sup>	2,16	8.476	2,20	8.017	0,04	1,62
Schweine E <sup>2)</sup>	2,08	3.693	2,08	3.617	0,00	1,51
Schweine U <sup>2)</sup>	1,84	186	1,88	214	0,04	1,28
Schweine S-P <sup>2)</sup>	2,13	12.356	2,15	11.852	0,02	1,58
Zuchtsauen	1,31	242	1,33	270	0,02	0,82
Kälber E-P <sup>3)</sup>	-	-	-	-	-	-
Jungrinder E-P <sup>3)</sup>	-	-	-	-	-	-

\*) z.B. BIO, Mengenzuschläge, Markenprogramme, Klassifizierungskosten

1) Inkl. Salzburg und Kärnten, aus Datenschutzgründen können diese Preise und Umsatzmengen nicht veröffentlicht werden

2) Abrechnung erfolgt nach Warmgewicht

3) Inkl. Tirol, aus Datenschutzgründen können Bundesländerpreise und Umsatzmengen nicht veröffentlicht werden

4) Aus Datenschutzgründen können Bundesländerwerte der einzelnen Qualitätsklassen nicht veröffentlicht werden

Quelle: AMA

Auszahlungspreise inkl. Zu- und Abschläge<sup>\*)</sup> (EUR/kg, exkl. USt.) frei Schlachthof und  
Umsatzmengen (Stück) der meldepflichtigen Schlachthöfe, Herkunft Österreich

Oberösterreich	45. Woche 22		46. Woche 22		Vorw. ±	46. KW 21
	EUR/kg	Stück	EUR/kg	Stück	EUR/kg	EUR/kg
Jungstiere U3	5,15	425	5,14	498	-0,01	4,53
Jungstiere R3	5,09	106	5,10	114	0,01	4,45
Jungstiere E-P	5,10	1.445	5,09	1.514	-0,01	4,47
Ochsen U3	-	-	-	-	-	-
Ochsen R3	-	-	-	-	-	-
Ochsen E-P <sup>4)</sup>	-	-	-	-	-	-
Kühe R3	4,24	154	4,16	178	-0,08	3,42
Kühe O3	3,93	56	3,88	50	-0,05	3,16
Kühe E-P	3,90	1.094	3,86	1.080	-0,04	3,27
Kalbinnen U3	5,00	178	4,97	161	-0,03	4,18
Kalbinnen R3	4,84	167	4,82	179	-0,02	4,17
Kalbinnen E-P	4,85	609	4,82	634	-0,03	4,12
Schweine S <sup>2)</sup>	2,14	16.742	2,14	17.012	0,00	1,58
Schweine E <sup>2)</sup>	2,05	6.131	2,05	6.143	0,00	1,48
Schweine U <sup>2)</sup>	1,91	293	1,85	272	-0,06	1,34
Schweine S-P <sup>2)</sup>	2,11	23.213	2,11	23.481	0,00	1,55
Zuchtsauen	1,30	482	1,30	449	0,00	0,82
Kälber E-P <sup>3)</sup>	-	-	-	-	-	-
Jungrinder E-P <sup>3)</sup>	-	-	-	-	-	-

Quelle: AMA

Steiermark	45. Woche 22		46. Woche 22		Vorw. ±	46. KW 21
	EUR/kg	Stück	EUR/kg	Stück	EUR/kg	EUR/kg
Jungstiere U3	-	-	5,17	90	-	4,48
Jungstiere R3	5,06	41	5,10	37	0,04	4,37
Jungstiere E-P	5,09	310	5,09	275	0,00	4,45
Ochsen U3	-	-	-	-	-	-
Ochsen R3	-	-	-	-	-	-
Ochsen E-P <sup>4)</sup>	-	-	-	-	-	-
Kühe R3	4,16	54	4,07	49	-0,09	3,34
Kühe O3	3,78	15	3,77	15	-0,01	2,96
Kühe E-P	3,72	341	3,67	334	-0,05	3,27
Kalbinnen U3	5,06	111	5,11	90	0,05	4,41
Kalbinnen R3	4,95	62	4,99	50	0,04	4,30
Kalbinnen E-P	4,94	259	4,99	233	0,05	4,33
Schweine S <sup>2)</sup>	2,14	24.920	2,14	23.067	0,00	1,60
Schweine E <sup>2)</sup>	2,03	10.806	2,02	10.868	-0,01	1,47
Schweine U <sup>2)</sup>	1,84	515	1,80	528	-0,04	1,30
Schweine S-P <sup>2)</sup>	2,10	36.249	2,10	34.474	0,00	1,55
Zuchtsauen	1,34	791	1,31	519	-0,03	0,85
Kälber E-P <sup>3)</sup>	-	-	-	-	-	-
Jungrinder E-P <sup>3)</sup>	-	-	-	-	-	-

\*) z.B. BIO, Mengenzuschläge, Markenprogramme, Klassifizierungskosten

1) Inkl. Salzburg und Kärnten, aus Datenschutzgründen können diese Preise und Umsatzmengen nicht veröffentlicht werden

2) Abrechnung erfolgt nach Warmgewicht

3) Inkl. Tirol, aus Datenschutzgründen können Bundesländerpreise und Umsatzmengen nicht veröffentlicht werden

4) Aus Datenschutzgründen können Bundesländerwerte der einzelnen Qualitätsklassen nicht veröffentlicht werden

Quelle: AMA

2) Auszahlungspreise Biorinder inkl. Zu- und Abschläge\*) (EUR/kg, exkl. USt.)  
frei Schlachthof und Umsatzmengen (Stück) der meldepflichtigen Schlachthöfe,  
Herkunft Österreich

Österreich	45. Woche 22		46. Woche 22		Vorw. ±
	EUR/kg	Stück	EUR/kg	Stück	EUR/kg
Jungstiere E-P	5,24	45	5,16	40	-0,08
Ochsen U3	5,42	26	5,32	32	-0,10
Ochsen R3	5,34	34	5,32	44	-0,02
Ochsen E-P	5,23	181	5,24	172	0,01
Kühe R3	4,25	55	4,09	65	-0,16
Kühe O3	3,94	28	3,70	23	-0,24
Kühe E-P	3,75	706	3,68	586	-0,07
Kalbinnen U3	5,32	63	5,31	47	-0,01
Kalbinnen R3	5,12	67	5,13	58	0,01
Kalbinnen E-P	5,06	275	5,04	253	-0,02
Kälber E-P	7,19	45	7,64	50	0,45
Jungrinder E-P	5,42	232	5,36	174	-0,06

Die Biorinder sind auch im Preisbericht unter Punkt 1) enthalten.

\*) z.B. Mengenzuschläge, Klassifizierungskosten

Quelle: AMA

3) Verkaufspreise Teilstücke vom Rind bzw. Schwein (EUR/kg, exkl. USt.) ab Werk der  
meldepflichtigen Schlachthöfe und Zerlegebetriebe, Herkunft Österreich

Österreich	43. Woche 22	44. Woche 22	45. Woche 22	46. Woche 22	Vorw. ±
	EUR/kg	EUR/kg	EUR/kg	EUR/kg	EUR/kg
<b>Teilstücke vom Jungstier</b>					
Vorderviertel (E-P)	5,06	5,05	5,14	5,19	0,05
<b>Teilstücke vom Schwein</b>					
Schlägel (S-P)	2,40	2,33	2,35	2,43	0,08
Bauch (S-P)	3,01	2,95	2,99	3,00	0,01
Schulter (S-P)	2,19	2,17	2,14	2,20	0,06
Karree (S-P)	4,46	4,53	4,42	4,32	-0,10

Quelle: AMA

4) Notierungspreise in EUR/kg (exkl. USt.):

Schweinebörse Österreich	10.11.22-16.11.22	17.11.22-23.11.22	24.11.22-30.11.22
Mastschw. 56 % MFA (notiert frei Rampe)	1,99	1,99	2,04
Zuchten (notiert frei Rampe)	1,40	1,40	1,44

EZG Gut Streitdorf	45. Woche 22	46. Woche 22	47. Woche 22
ÖHYB-Ferkel bis 25 kg	2,65	2,65	2,75

Quelle: Erzeugergemeinschaften

## 5) Schafpreise in EUR/kg (exkl. USt.) für Frischware:

	44. Woche 22	45. Woche 22	46. Woche 22
Schlachtlämmer (17 - 22 kg SG)	6,66	6,80	6,67

Quelle: AMA

## 6) Verkaufspreise der Österr. Schaf- und Ziegenbörse in EUR/kg (exkl. USt.) für die 46. Woche 2022:

Lebendpreis	Stück	Gesamtgewicht	Durchschnittspreis
Lämmer Kategorie I	372	15.306,03	2,78
Lämmer Kategorie I (Bio)	115	4.577,00	3,00
Lämmer Kategorie II / III	37	1.486,00	2,02
Lämmer Kategorie II / III (Bio)	-	-	-
Altschafe / Altwidder	123	8.258,15	0,63
Altziegen / Altböcke	72	3.467,30	0,72
Kitze	3	49,00	2,50
Kitze (Bio)	-	-	-
Fleischpreise	Stück	Gesamtgewicht	Durchschnittspreis
Lämmer Kategorie I	221	4.545,25	6,54
Lämmer Kategorie I (Bio)	127	2.514,40	7,50
Lämmer Kategorie II / III	3	73,09	4,67
Lämmer Kategorie II / III (Bio)	2	22,73	4,96
Altschafe / Altwidder	10	322,99	1,87
Altziegen / Altböcke	-	-	-
Kitze	-	-	-
Kitze (Bio)	-	-	-

Quelle: Österreichische Schaf- und Ziegenbörse reg. Gen. m. b. H.

## 7) Preis- bzw. Markterwartungen für Schlachtrinder in EUR/kg, exkl. USt.:

Rinderbörse Österreich	45. Woche 2022	46. Woche 2022	47. Woche 2022
Jungstier HK R2/3	4,72	4,72	4,72
Kalbin HK R2/3	4,16	4,16	4,16
Kuh HK R2/3	3,44	*)	*)
Schlachtkälber HK R2/3	6,95	6,95	7,05

\*) Notierung ausgesetzt

Quelle: www.rinderboerse.at

## 8) Marktpreise für Futtermittelmischungen in EUR/100kg, exkl. USt.:

	August 2022	September 2022	Oktober 2022
Schweinemastfutter (Alleinfutter) GVO frei	45,85	45,55	46,44
Schweinemastfutter (Alleinfutter) GVO	42,83	43,17	43,30

Gewichtete Durchschnittspreise; frei Betrieb; Mindestabnahmemenge ca. 3 Tonnen lose Staffel; konventionelles Futter, exkl. BIO-Ware

Quelle: AMA



**B) Preisbericht – Zukauf EU\* für 03. Oktober 2022 bis 30. Oktober 2022**

 1) Preise (EUR/kg, exkl. USt.) und Umsatzmengen (Stück) der meldepflichtigen  
 Schlachthöfe

	September 2022		Oktober 2022		± Vormonat	Okt. 2021
	EUR/kg	Stück	EUR/kg	Stück	EUR/kg	EUR/kg
<b>Deutschland</b>						
Kühe E-P	3,49	17	3,41	20	-0,08	3,15
Schweine S-P **	2,11	37.109	2,01	36.066	-0,10	1,28
<b>Slowenien</b>						
Jungstiere E-P	4,58	205	4,67	106	0,09	3,80
Stierfleisch E-P	4,37	33	4,35	17	-0,02	3,61
Kühe E-P	3,85	772	3,83	567	-0,02	2,99
Kalbinnen E-P	4,74	224	4,78	193	0,04	3,62
<b>Tschechien</b>						
Jungstiere E-P	4,67	1.008	4,67	1.066	0,00	3,89
Stierfleisch E-P	4,32	74	4,32	103	0,00	3,77
Kühe E-P	3,97	1.280	3,97	1.870	0,00	3,44
Kalbinnen E-P	4,46	704	4,66	1.112	0,20	3,81
<b>Slowakei</b>						
Jungstiere E-P	3,97	60	-	-	-	3,77
Stierfleisch E-P	4,13	5	-	-	-	-
Kühe E-P	3,57	331	3,55	245	-0,02	2,95
Kalbinnen E-P	3,72	77	3,37	98	-0,35	3,22
<b>Ungarn</b>						
Jungstiere E-P	4,56	338	4,60	436	0,04	3,78
Stierfleisch E-P	4,42	48	4,47	41	0,05	3,49
Kühe E-P	3,86	115	3,77	155	-0,09	2,95
Kalbinnen E-P	4,63	174	4,47	129	-0,16	3,51
Schweine S-P **	2,16	1.461	2,04	1.313	-0,12	1,44
<b>Kroatien</b>						
Kühe E-P	3,76	132	3,43	153	-0,33	2,93
Schweine S-P **	2,30	1.755	2,21	1.250	-0,09	1,55
<b>Lettland</b>						
Jungstiere E-P	-	-	4,81	93	-	-
Kalbinnen E-P	-	-	4,59	29	-	-

\* Schlachttiere wurden aus EU-Staaten lebend zugekauft und in Österreich geschlachtet

\*\* Abrechnung erfolgt nach Warmgewicht

Quelle: AMA

### III MARKT ÖSTERREICH

#### C) Daten aus der Rinderdatenbank

2022		Jän.	Feb.	März	April	Mai	Juni	Juli	Aug.	Sept.	Okt.	Nov.	Dez.	Jahr								
<b>Schlachtungen bis 8 Monate</b>																						
AT 1)	♂	3.285	3.131	3.721	3.483	3.587	2.703	2.171	2.402	2.476				26.959								
	♀	1.608	1.538	2.006	1.871	1.823	1.392	1.103	1.376	1.479				14.196								
andere Länder 2)	♂	6	3	10	5	5	4	9	7	9				58								
	♀	3	1	3	2	5	2	0	1	1				18								
<b>Schlachtungen über 8 Monate</b>																						
AT 1)	♂	19.470	19.594	23.765	23.199	23.637	20.558	18.292	20.365	21.468				190.348								
	♀	19.133	19.421	22.690	20.881	20.295	17.330	15.544	21.076	20.921				177.291								
andere Länder 2)	♂	1.948	1.821	2.482	1.838	2.081	1.710	1.798	2.599	2.119				18.396								
	♀	4.459	4.560	5.454	5.826	5.160	5.084	4.402	6.701	5.479				47.125								
<b>Schlachtungen gesamt</b>																						
AT 1)	♂	22.755	22.725	27.486	26.682	27.224	23.261	20.463	22.767	23.944				217.307								
	♀	20.741	20.959	24.696	22.752	22.118	18.722	16.647	22.452	22.400				191.487								
	gesamt	43.496	43.684	52.182	49.434	49.342	41.983	37.110	45.219	46.344				408.794								
andere Länder 2)	♂	1.954	1.824	2.492	1.843	2.086	1.714	1.807	2.606	2.128				18.454								
	♀	4.462	4.561	5.457	5.828	5.165	5.086	4.402	6.702	5.480				47.143								
	gesamt	6.416	6.385	7.949	7.671	7.251	6.800	6.209	9.308	7.608				65.597								
<b>Versendungen und Exporte von Lebendrindern in Stück</b>																						
in EU-Länder	♂	5.202	3.421	2.990	2.618	2.625	1.670	1.491	2.112	2.597				24.726								
	♀	3.273	2.991	3.040	3.181	2.933	2.050	1.215	2.293	4.361				25.337								
<b>Zugänge und Importe von Lebendrindern in Stück</b>																						
aus EU-Ländern	♂	21	43	18	35	18	20	37	20	79				291								
	♀	85	76	179	101	148	278	40	91	115				1.113								
<b>Schlachtungen gesamt, getrennt nach Herkunftsländern für Jänner bis September 2022</b>																						
	BE	CH	CZ	DE	DK	EE	ES	FR	HR	HU	IE	IT	LT	LU	LV	NL	PL	RO	SI	SK	UK	ges.
♂	0	5	10.677	151	1	11	0	14	25	4.149	35	4	28	2	80	1	22	14	2.458	774	3	18.454
♀	2	17	21.778	519	23	2	3	108	1.598	8.177	4	34	3	1	159	10	30	3	9.966	4.697	9	47.143
gesamt	2	22	32.455	670	24	13	3	122	1.623	12.326	39	38	31	3	239	11	52	17	12.424	5.471	12	65.597
in %	0,00	0,03	49,48	1,02	0,04	0,02	0,00	0,19	2,47	18,79	0,06	0,06	0,05	0,00	0,36	0,02	0,08	0,03	18,94	8,34	0,02	100,00

1) Geburt und Schlachtung der Rinder in Österreich

2) Geburt der Rinder nicht in Österreich, geschlachtet in Österreich

AT= Österreich, ♂= männlich, ♀=weiblich, BE= Belgien, BG= Bulgarien, CH= Schweiz, CZ= Tschechien, DE= Deutschland, DK= Dänemark, EE= Estland, EL= Griechenland, ES= Spanien, FR= Frankreich, HR= Kroatien, HU= Ungarn, IE= Irland, IT= Italien, LT= Litauen, LU= Luxemburg, LV= Lettland, NL= Niederlande, PL= Polen, PT= Portugal, RO= Rumänien, SE= Schweden, SI= Slowenien, SK= Slowakei, UK= Vereinigtes Königreich

Quelle: AMA

## D) Lebendvermarktung von Nutzkälbern, Jung- und Jährlingsrindern in Österreich

### 1) Männliche Nutzkälber zwischen 8 Tagen und vier Wochen in EUR/Stück (exkl. USt.)

	46. Woche 22			46. KW 21
	Stück	Ø Gewicht	EUR/Stück	EUR/Stück
Stierkälber - Milchrasen	58	67,86	142,69	109,61
Stierkälber - Fleischrasen <sup>*)</sup>	333	75,61	273,69	263,20

<sup>\*)</sup> Fleischrasen, Zweinutzungsrasen oder aus einer Kreuzung mit einer Fleischrasse

Quelle: AMA

### 2) Jungrinder und Jährlingsrinder in EUR/kg (exkl. USt.)

	46. Woche 22			46. KW 21
	Stück	Ø Gewicht	EUR/kg	EUR/kg
Jungrinder	369	322,52	2,62	2,37
Jährlingsrinder - männlich	20	467,30	2,31	2,18
Jährlingsrinder - weiblich	37	401,38	2,27	1,91

Jungrinder: männlich und weiblich, 6 bis 11 Monate, zur Mastung; Jährlingsrinder: 12 bis 23 Monate, zur Mastung

Quelle: AMA

## E) Zuchtrinderverkäufe

### 1) Versteigerungen, Nettopreise in EUR

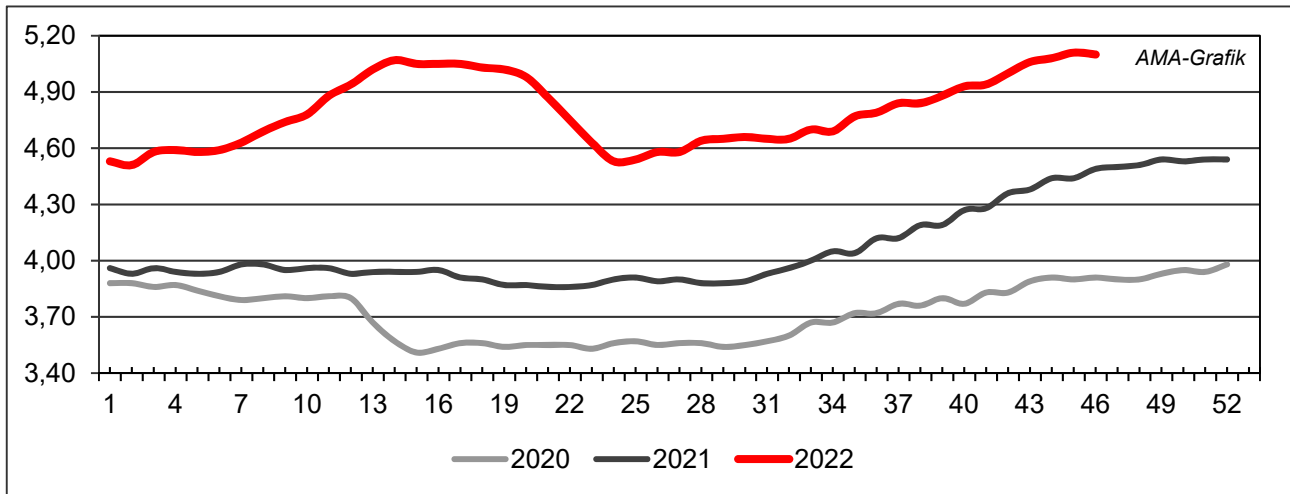
Freistadt, am 16. November 2022

	Rasse	aufgetrieben	verkauft	Durchschnittspreis
Stiere	Fleckvieh	7	5	2.304,00
Kühe in Milch	Fleckvieh	32	32	2.264,00
Trächtige Kalbinnen	Fleckvieh	74	74	2.340,00
Jungrinder weiblich	Fleckvieh	8	8	1.140,00
Zuchtkälber weiblich	Fleckvieh	91	79	502,00

Quelle: Rinderzuchtverband und Erzeugergemeinschaft OÖ

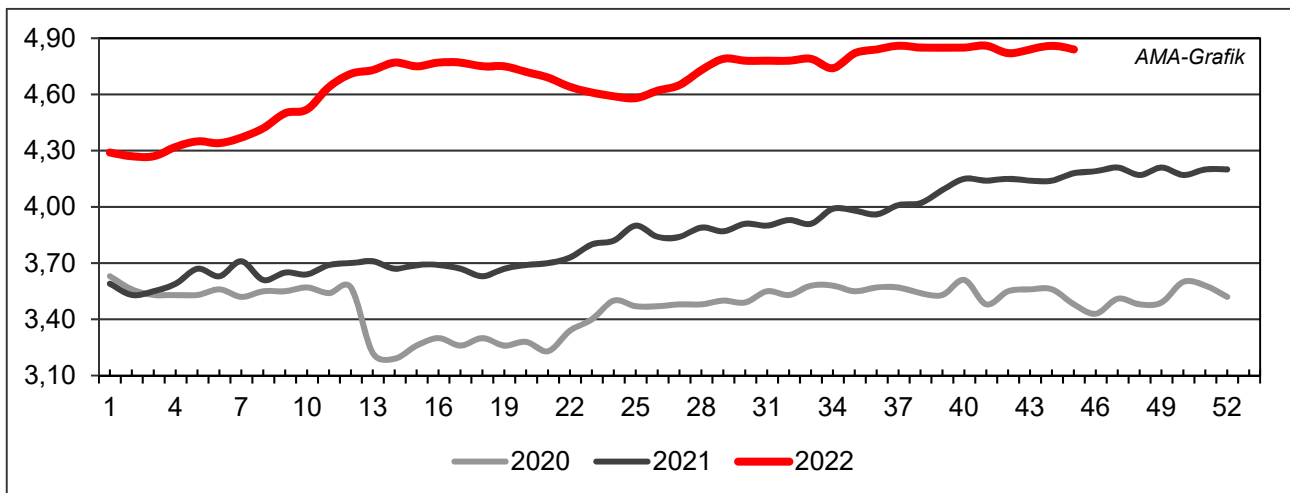
## IV GRAFIK ÖSTERREICH

### F) Schlachtstierpreise (E-P) in EUR/kg, exkl. USt.



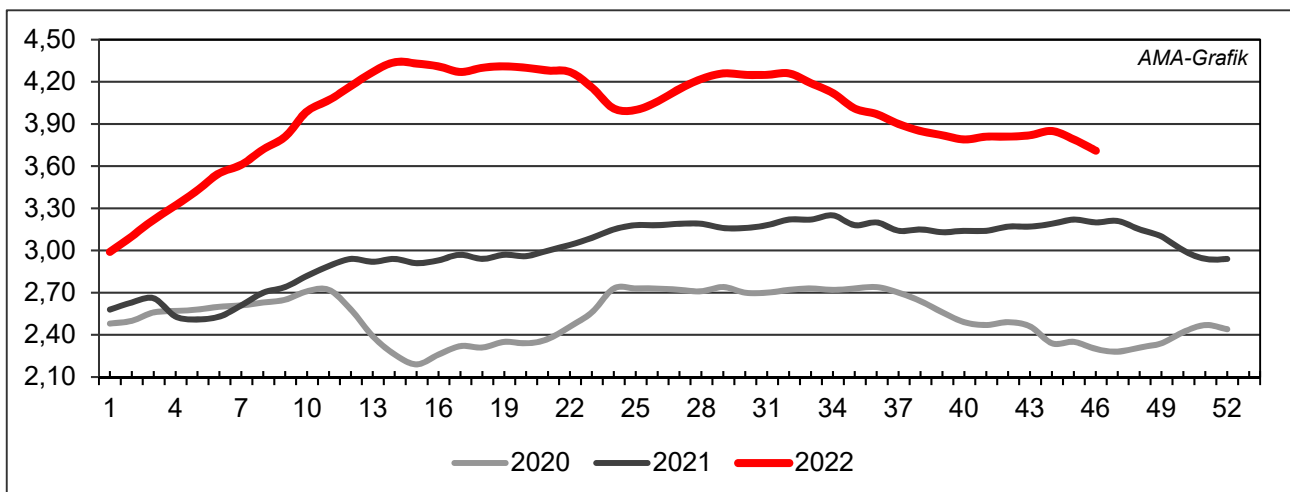
Quelle: AMA

### G) Schlachtkalbinnenpreise (E-P) in EUR/kg, exkl. USt.



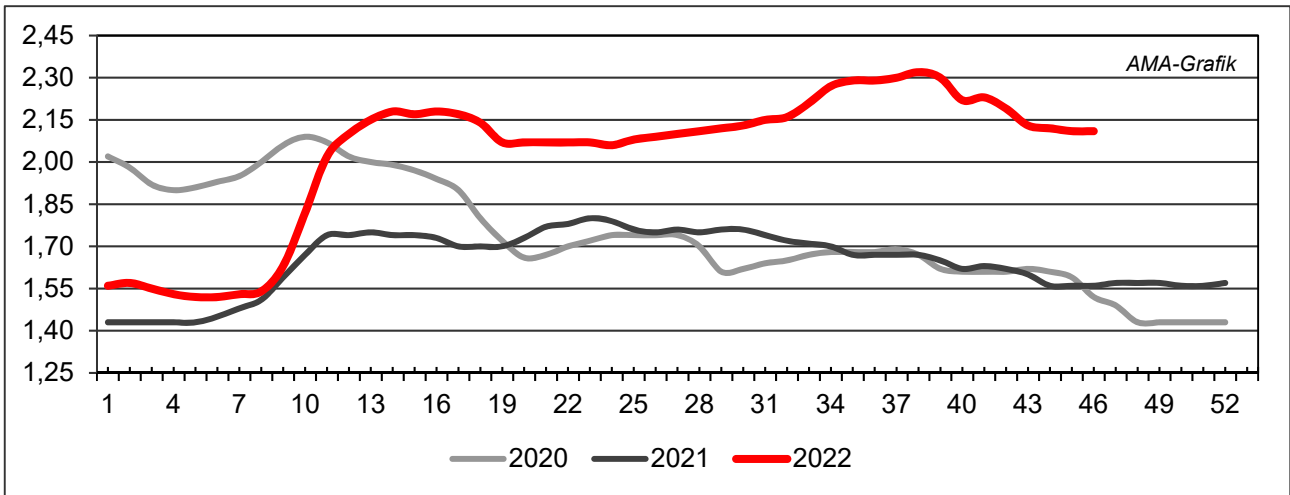
Quelle: AMA

### H) Schlachtkuhpreise (E-P) in EUR/kg, exkl. USt.



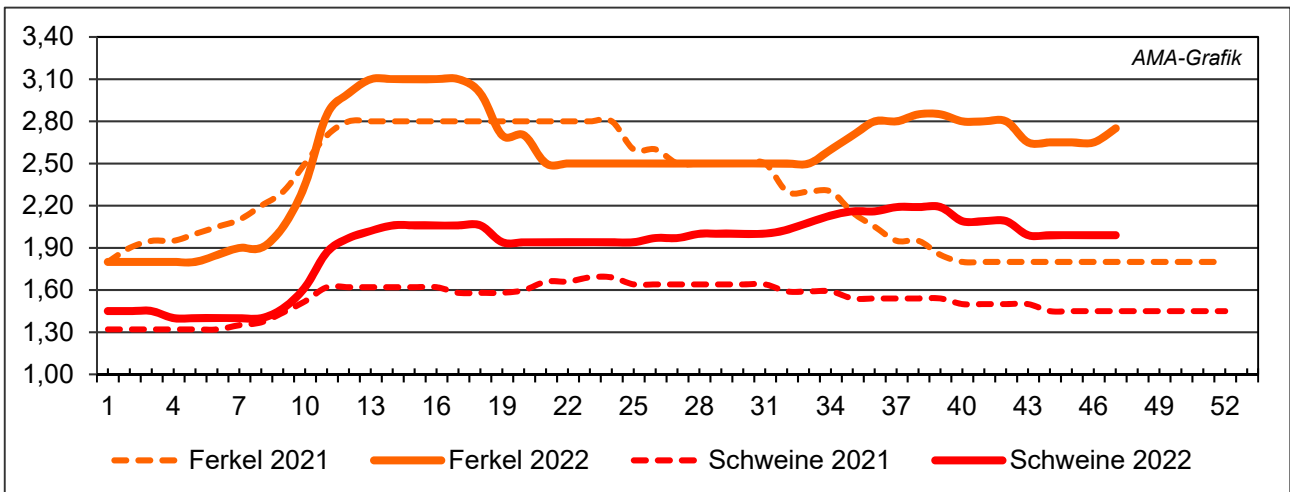
Quelle: AMA

**I) Schweinehälftenpreise (S-P) in EUR/kg, exkl. USt.**



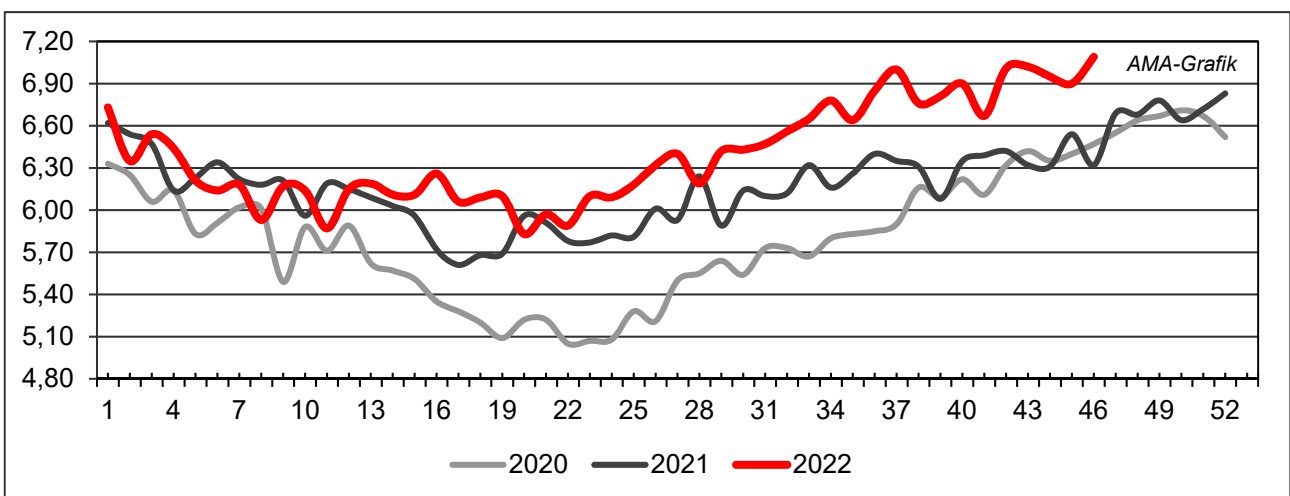
Quelle: AMA

**J) Vergleich der Notierungspreise für Ferkel bzw. Schweine in EUR/kg, exkl. USt.**



Quelle: Erzeugergemeinschaften

**K) Schlachtkälberpreise in EUR/kg, exkl. USt.**



Quelle: AMA

## V MARKT UND PREISE INTERNATIONAL

### L) EU-Preisspiegel für Schlachtvieh

#### 1) Rinder (EUR/100 kg Schlachtgewicht, kalt)

Woche bis:	Jungrinder R3			Jungstiere R3			Ochsen R3			Kühe O3			Kalbinnen R3		
	30.10.	06.11.	13.11.	30.10.	06.11.	13.11.	30.10.	06.11.	13.11.	30.10.	06.11.	13.11.	30.10.	06.11.	13.11.
Belgien	-	-	-	433,00	433,00	433,00	-	-	-	408,84	408,09	399,34	488,50	488,50	488,00
Bulgarien	-	-	-	-	-	-	-	-	-	322,64	374,12	339,18	-	-	-
Tschechien	-	-	-	449,04	446,17	456,82	-	-	-	363,15	361,63	364,91	389,81	400,86	397,06
Dänemark	510,65	507,19	502,63	499,49	501,68	492,14	-	516,19	497,52	466,29	461,51	461,36	515,09	513,64	504,24
Deutschland	-	-	-	525,41	526,81	526,74	493,00	527,16	524,34	424,01	425,09	422,70	517,91	518,62	517,14
Estland	-	-	-	-	-	-	-	-	-	428,24	427,01	397,93	-	-	-
Irland	-	-	444,29	440,64	442,54	441,79	452,15	450,51	452,43	392,75	387,97	388,14	455,96	457,06	458,72
Griechenland	483,00	483,00	-	429,61	429,61	-	-	-	-	223,75	223,75	245,75	-	-	-
Spanien	515,08	514,16	520,90	513,07	511,42	522,88	-	-	-	389,18	393,87	404,10	505,69	511,98	522,08
Frankreich	-	-	-	521,00	522,00	523,00	533,00	534,00	531,00	502,00	499,00	497,00	541,00	542,00	544,00
Kroatien	-	-	-	477,80	464,16	480,98	-	-	-	304,15	411,33	-	478,07	493,36	489,07
Italien	450,73	478,12	478,74	481,36	509,24	474,76	439,56	537,00	510,00	374,37	373,34	373,23	497,53	523,12	557,58
Zypern	-	-	-	-	-	-	-	-	-	-	-	-	-	-	-
Lettland	264,37	-	-	-	411,79	397,79	-	-	-	333,28	315,88	322,98	371,83	332,98	314,18
Litauen	-	-	-	393,11	391,56	388,12	-	-	-	366,68	379,17	357,46	381,93	366,64	421,61
Luxemburg	-	-	-	-	517,87	379,64	551,76	-	-	444,24	452,41	448,69	559,66	558,93	549,73
Ungarn	-	-	-	-	-	-	-	-	-	169,32	174,05	217,82	-	-	-
Malta	-	-	-	-	-	-	-	-	-	-	-	-	-	-	-
Niederlande	478,00	477,00	477,00	483,00	511,00	489,00	-	-	-	436,00	443,00	444,00	230,00	256,00	245,00
ÖSTERREICH	539,80	538,82	527,66	502,79	502,77	502,68	523,42	519,22	521,14	382,71	386,61	374,44	484,03	484,80	481,35
Polen	481,45	-	-	485,23	494,19	493,32	-	-	-	428,09	434,01	437,22	491,11	495,67	502,70
Portugal	447,04	461,55	458,45	480,13	498,53	478,91	-	-	529,89	360,04	345,26	355,67	458,95	469,38	469,87
Rumänien	-	-	-	-	-	416,38	409,97	-	410,93	369,64	356,80	347,73	446,77	382,17	-
Slowenien	177,41	-	-	433,19	434,43	464,34	-	467,41	-	328,89	344,15	308,09	415,39	443,57	414,46
Slowakei	-	-	-	473,76	456,60	461,48	-	-	-	244,39	245,55	242,26	-	-	370,93
Finnland	-	-	-	484,18	495,36	495,29	-	-	-	333,52	341,85	334,19	487,56	480,71	499,22
Schweden	486,71	550,09	559,05	510,55	517,23	521,04	508,27	518,61	515,12	465,78	469,14	471,93	506,09	510,81	514,48
<b>EU</b>	<b>509,38</b>	<b>509,35</b>	<b>514,18</b>	<b>506,11</b>	<b>508,08</b>	<b>510,23</b>	<b>471,83</b>	<b>472,89</b>	<b>473,10</b>	<b>431,05</b>	<b>432,23</b>	<b>431,97</b>	<b>508,40</b>	<b>511,52</b>	<b>514,81</b>

Quelle: [http://ec.europa.eu/agriculture/market-observatory/meat/beef/statistics\\_en.htm](http://ec.europa.eu/agriculture/market-observatory/meat/beef/statistics_en.htm), Europäische Kommission

## 2) Marktpreis für geschlachtete Schafe (EUR/100 kg)

	Woche bis:	23.10.2022	30.10.2022	06.11.2022	13.11.2022	Vorwoche ±
<b>SCHWERE LÄMMER</b>	Belgien	699,50	696,70	689,20	678,50	-10,70
	Deutschland	799,57	767,14	784,02	758,68	-25,34
	Spanien	727,15	727,77	743,32	752,66	9,34
	Frankreich	796,00	800,00	804,00	815,00	11,00
	Kroatien	789,41	814,78	762,35	801,34	38,99
	Irland	613,29	613,29	613,04	617,90	4,86
	Italien	601,00	610,00	608,00	607,00	-1,00
	Zypern	496,00	508,00	533,00	581,00	48,00
	Lettland	545,72	515,31	567,29	551,43	-15,86
	Litauen	582,89	569,82	444,86	565,77	120,91
	Ungarn	717,22	-	-	-	-
	Niederlande	578,22	586,55	586,36	587,58	1,22
	ÖSTERREICH	665,00	638,00	666,00	680,00	14,00
	Portugal	678,33	682,33	753,67	753,67	0,00
	Rumänien	311,58	340,33	339,11	329,62	-9,49
	Slowenien	620,39	624,72	619,71	623,30	3,59
	Finnland	523,00	570,21	570,21	570,21	0,00
	Schweden	588,28	567,78	594,25	-	-
	<i>EU</i>	<i>706,29</i>	<i>705,58</i>	<i>714,07</i>	<i>718,70</i>	<i>4,63</i>
	<b>LEICHTE LÄMMER</b>	Bulgarien	753,86	708,68	728,60	747,33
Griechenland		716,35	712,17	701,63	697,07	-4,56
Spanien		741,69	746,07	764,12	779,40	15,28
Kroatien		826,55	868,19	831,25	798,15	-33,10
Italien		770,00	788,00	748,00	719,00	-29,00
Lettland		568,25	526,33	507,48	557,28	49,80
Ungarn		-	-	813,63	-	-
Portugal		872,46	909,94	956,30	969,06	12,76
Slowenien		617,06	624,54	629,28	606,85	-22,43
<i>EU</i>		<i>741,96</i>	<i>746,79</i>	<i>746,48</i>	<i>747,68</i>	<i>1,20</i>

 Quelle: [http://ec.europa.eu/agriculture/sheep-goats/presentations/index\\_en.htm](http://ec.europa.eu/agriculture/sheep-goats/presentations/index_en.htm), Europäische Kommission

## 3) Schweine, Klasse S (EUR/100 kg Schlachtgewicht, kalt)

Woche bis:	23.10.2022	30.10.2022	06.11.2022	13.11.2022	Vorwoche ±
Belgien	197,38	192,90	188,07	187,72	-0,35
Tschechien	207,86	200,09	199,67	200,50	0,83
Dänemark	189,69	189,53	189,44	189,54	0,10
Deutschland	206,54	202,37	201,92	201,43	-0,49
Estland	197,36	194,94	193,74	195,59	1,85
Spanien	218,00	216,52	212,76	210,68	-2,08
Frankreich	221,00	216,00	212,00	207,00	-5,00
Kroatien	207,02	205,91	204,27	203,56	-0,71
Irland	203,42	203,49	203,54	203,60	0,06
Lettland	198,67	188,52	186,25	187,92	1,67
Litauen	185,42	178,21	170,87	175,59	4,72
Luxemburg	207,11	200,32	200,39	200,54	0,15
Ungarn	212,16	199,96	202,45	201,10	-1,35
Niederlande	178,53	172,98	172,93	173,05	0,12
ÖSTERREICH	223,44	218,10	216,62	216,25	-0,37
Polen	198,28	194,17	196,40	198,58	2,19
Portugal	229,26	226,42	223,27	220,03	-3,24
Rumänien	220,53	217,48	216,23	217,61	1,37
Slowenien	232,13	223,92	224,53	224,61	0,08
Slowakei	207,21	202,41	200,32	197,56	-2,76
Finnland	228,91	229,93	228,33	228,65	0,32
Schweden	233,82	233,75	238,56	-	-
<i>EU</i>	<i>208,47</i>	<i>205,12</i>	<i>203,18</i>	<i>201,97</i>	<i>-1,21</i>

 Quelle: [http://ec.europa.eu/agriculture/market-observatory/meat/pigmeat/statistics\\_en.htm](http://ec.europa.eu/agriculture/market-observatory/meat/pigmeat/statistics_en.htm), Europäische Kommission



## 4) Schweine, Klasse E (EUR/100 kg Schlachtgewicht, kalt)

Woche bis:	23.10.2022	30.10.2022	06.11.2022	13.11.2022	Vorwoche ±
Belgien	183,81	181,11	176,95	178,35	1,40
Bulgarien	248,21	249,47	249,47	249,76	0,29
Tschechien	202,97	195,68	195,18	196,31	1,13
Dänemark	183,64	183,21	182,99	183,50	0,50
Deutschland	203,15	198,79	198,77	197,94	-0,83
Estland	192,96	190,72	192,20	192,69	0,49
Spanien	209,22	208,22	203,28	204,37	1,09
Frankreich	214,00	208,00	205,00	199,00	-6,00
Kroatien	204,89	197,02	197,90	196,93	-0,97
Irland	202,71	202,85	202,97	203,15	0,18
Zypern	237,16	236,30	237,91	239,54	1,63
Lettland	205,44	191,84	192,88	191,10	-1,78
Litauen	191,40	182,13	175,23	176,65	1,42
Luxemburg	200,65	193,29	193,39	193,63	0,24
Ungarn	209,37	197,22	199,01	198,04	-0,97
Niederlande	177,39	171,84	171,79	171,91	0,12
ÖSTERREICH	212,83	207,72	205,28	205,93	0,65
Polen	196,67	192,43	194,95	197,03	2,08
Portugal	229,73	226,73	223,61	220,67	-2,94
Rumänien	219,89	216,49	217,30	217,20	-0,10
Slowenien	213,80	206,42	206,73	208,86	2,13
Slowakei	208,96	202,20	202,35	200,69	-1,66
Finnland	222,70	222,88	221,69	221,39	-0,30
Schweden	230,28	229,30	234,89	-	-
<b>EU</b>	<b>202,36</b>	<b>198,37</b>	<b>197,86</b>	<b>197,62</b>	<b>-0,24</b>

 Quelle: [http://ec.europa.eu/agriculture/market-observatory/meat/pigmeat/statistics\\_en.htm](http://ec.europa.eu/agriculture/market-observatory/meat/pigmeat/statistics_en.htm), Europäische Kommission

## 5) Ferkel (EUR/Stück)

Woche bis:	23.10.2022	30.10.2022	06.11.2022	13.11.2022	Vorwoche ±
Belgien	45,25	45,00	45,00	45,00	0,00
Dänemark	62,78	62,91	62,74	62,91	0,17
Deutschland	56,30	51,90	51,80	51,70	-0,10
Spanien	53,66	53,44	53,12	53,12	0,00
Frankreich	49,00	49,00	49,00	49,00	0,00
Kroatien	55,21	55,20	58,35	58,30	-0,05
Italien	83,90	84,25	84,25	-	-
Lettland	40,47	48,82	43,17	42,62	-0,55
Ungarn	46,51	-	50,02	-	-
Niederlande	36,00	33,75	33,75	34,25	0,50
Portugal	50,00	50,00	50,00	50,00	0,00
Finnland	48,53	48,60	48,49	48,58	0,09
Schweden	85,48	85,92	84,67	-	-
<b>EU</b>	<b>54,84</b>	<b>53,72</b>	<b>53,71</b>	<b>53,79</b>	<b>0,08</b>

Quelle: [http://ec.europa.eu/agriculture/market-observatory/meat/pigmeat/statistics\\_en.htm](http://ec.europa.eu/agriculture/market-observatory/meat/pigmeat/statistics_en.htm), Europäische Kommission

## M) Preisentwicklung diverser Länder für Schlachtvieh

### 1) Deutschland gesamt: frei Schlachtstätte je kg SG in EUR ohne MwSt.

Woche bis:	30.10.2022	06.11.2022	13.11.2022	20.11.2022	Vorw. ±
Jungstiere U3	5,24	5,23	5,23	5,23	0,00
Jungstiere R3	5,15	5,16	5,16	5,16	0,00
Jungstiere O3	4,83	4,87	4,89	4,89	0,02
Kalbinnen R3	5,08	5,08	5,07	5,10	0,03
Kühe R3	4,38	4,37	4,36	4,31	-0,05
Kühe O3	4,16	4,17	4,14	4,11	-0,03
Kälber E-P	5,81	5,38	5,39	5,51	0,12
Schweine S	1,98	1,98	1,97	1,98	0,01
Schweine E	1,95	1,95	1,94	1,95	0,01
Lämmer, pauschal	7,52	7,69	7,44	7,59	0,15

Quelle: Bundesministerium für Ernährung, Landwirtschaft und Verbraucherschutz (BLE, Deutschland)

### 2) Preise frei Schlachtstätte in Bayern\*) (EUR/kg Schlachtgewicht)

Woche bis:	30.10.2022	06.11.2022	13.11.2022	20.11.2022	Vorw. ±
Jungstiere U3	5,28	5,29	5,29	5,30	0,01
Jungstiere R3	5,24	5,22	5,24	5,27	0,03
Jungstiere E-P	5,21	5,21	5,23	5,24	0,01
Kalbinnen U3	5,08	5,08	5,06	5,05	-0,01
Kalbinnen R3	5,05	5,04	5,01	5,02	0,01
Kalbinnen E-P	4,90	4,90	4,87	4,86	-0,01
Kühe U3	4,63	4,64	4,62	4,55	-0,07
Kühe R3	4,38	4,38	4,38	4,31	-0,07
Kühe E-P	4,11	4,11	4,11	4,05	-0,06
Schweine E	1,94	1,93	1,91	1,94	0,03
Schweine S-P	1,95	1,94	1,92	1,95	0,03

\*) Abrechnung erfolgt bei Rindern und Schweinen nach Warmgewicht

Quelle: Bayerischer Bauernverband

### 3) Italien: Marktbericht Markt Modena - Preise in EUR/kg LG (exkl. USt.)

Nutzkälber/Einsteller	24.10.2022	31.10.2022	07.11.2022	14.11.2022	21.11.2022
Nutzkälber/Fleischrasse Extra Qual.	4,25-4,95	4,25-4,95	4,25-4,95	4,25-4,95	4,25-4,95
Nutzkälber/Fleischrasse	2,38-3,15	2,38-3,15	2,38-3,15	2,38-3,15	2,38-3,15
Einsteller/Limousin	3,68-3,81	3,68-3,81	3,71-3,84	3,71-3,84	3,71-3,84
Einsteller/Kreuzungen	3,48-3,59	3,48-3,59	3,48-3,59	3,48-3,59	3,48-3,59
Schlachtrinder/Jungstiere	24.10.2022	31.10.2022	07.11.2022	14.11.2022	21.11.2022
Limousin	3,56-3,63	3,56-3,63	3,56-3,63	3,59-3,66	3,62-3,69
Charolais u. Kreuzungen Extra Qual.	3,41-3,49	3,41-3,49	3,41-3,49	3,44-3,52	3,47-3,55
Schwarzbunte 1. Qual.	2,10-2,20	2,10-2,20	2,10-2,20	2,13-2,23	2,16-2,26
Schlachtrinder/Kalbinnen	24.10.2022	31.10.2022	07.11.2022	14.11.2022	21.11.2022
Limousin	3,54-3,59	3,54-3,59	3,54-3,59	3,57-3,62	3,60-3,65
Fleischrasse u. Kreuzungen	3,31-3,36	3,31-3,36	3,31-3,36	3,34-3,39	3,37-3,42

Quelle: [www.borsamercimodena.it](http://www.borsamercimodena.it), Borsa Merci di Modena

**Marktbericht Markt Modena - Fleischpreise in EUR/kg**

<b>Jungstierfleisch/Hälften</b>	<b>24.10.2022</b>	<b>31.10.2022</b>	<b>07.11.2022</b>	<b>14.11.2022</b>	<b>21.11.2022</b>
Extra Qualität	6,88-7,08	6,88-7,08	6,88-7,08	6,93-7,13	6,98-7,18
1. Qualität	6,43-6,93	6,43-6,93	6,43-6,93	6,48-6,98	6,53-7,03
2. Qualität	5,98-6,33	5,98-6,33	5,98-6,33	6,03-6,38	6,08-6,43
<b>Kalbinnenfleisch/Hälften</b>	<b>24.10.2022</b>	<b>31.10.2022</b>	<b>07.11.2022</b>	<b>14.11.2022</b>	<b>21.11.2022</b>
Extra Qualität	6,70-6,87	6,70-6,87	6,70-6,87	6,75-6,92	6,80-6,97
1. Qualität	6,15-6,45	6,15-6,45	6,15-6,45	6,20-6,50	6,25-6,55
2. Qualität	5,95-6,15	5,95-6,15	5,95-6,15	6,00-6,20	6,05-6,25

Quelle: www.borsamermodena.it, Borsa Merci di Modena

**4) Italien: Richtpreis Schlachtschweine in EUR/kg**

<b>Notierung vom:</b>	<b>03.11.2022</b>	<b>10.11.2022</b>	<b>17.11.2022</b>
Schlachtschweine 130 - 144 kg LG	-	1,80-1,81	1,79

Quelle: www.listinicum.it, Commissione Unica Nazionale

**5) Niederlande: Schweine und Ferkel in EUR/kg**

<b>Woche bis:</b>	<b>13.11.2022</b>	<b>20.11.2022</b>	<b>27.11.2022</b>
Vion, ab Hof, inkl. USt., in EUR/kg SG Basispreis 56 % MFA, Typ A, 78 - 100 kg	1,93	1,93	1,95
Ferkel (BestPigletPrice), EUR/Stück	42,50	43,50	46,00

Quelle: VDE Varkenshandel

**6) Dänemark: Produzentenpreise**

<b>Woche bis:</b>	<b>13.11.2022</b>	<b>20.11.2022</b>	<b>27.11.2022</b>
Schlachtschweine, 61 % MFA in EUR/kg	1,66	1,66	1,66

Quelle: Danish Crown

**7) Frankreich: Schweine in EUR/kg SG, ab Hof**

<b>Woche bis:</b>	<b>13.11.2022</b>	<b>20.11.2022</b>	<b>27.11.2022</b>	
Bretagne, 56 % Fleischanteil	Montag	1,856	1,810	1,808
	Donnerstag	1,810	1,808	-

Quelle: www.marche-porc-breton.com, Marché du Porc Breton

**8) Spanien: Mercolleida, Notierungen in EUR**

<b>Notierung vom:</b>	<b>03.11.2022</b>	<b>10.11.2022</b>	<b>17.11.2022</b>
Schweine in EUR/kg LG (Cerdo Selecto)	1,67	1,66	1,65
Ferkel (20 kg) in EUR/Stück (Precio Base Lleida)	46,00	46,00	47,00

Quelle: ANAFRIC

Der Marktbericht Vieh und Fleisch erscheint wöchentlich.

Dieser Bericht ist auf der Webseite der  
Agrarmarkt Austria ([www.ama.at](http://www.ama.at)) im Internet verfügbar.

Die nächste Ausgabe wird voraussichtlich am 1. Dezember 2022 erscheinen.

### **Impressum**

Informationen gemäß § 5 E-Commerce Gesetz und Offenlegung gemäß § 25 Mediengesetz

Medieninhaber, Herausgeber, Vertrieb: Agrarmarkt Austria

Redaktion: GB I/Abt. 3 – Referat 08

Dresdner Straße 70

1200 Wien

UID-Nr.: ATU16305503

Telefon: +43 50 3151-248

Fax: +43 50 3151-396

E-Mail: [preismeldungen@ama.gv.at](mailto:preismeldungen@ama.gv.at)

Vertretungsbefugt:

Dipl.-Ing. Günter Griesmayr, Vorstandsvorsitzender und Vorstand für den Geschäftsbereich II

Dr. Richard Leutner, Vorstand für den Geschäftsbereich I

Die Agrarmarkt Austria ist eine gemäß § 2 AMA-Gesetz 1992, BGBl. Nr. 376/1992, eingerichtete juristische Person öffentlichen Rechts, deren Aufgaben im § 3 festgelegt sind. Sie unterliegt gemäß § 25 AMA-Gesetz der Aufsicht des Bundesministers für Land- und Forstwirtschaft, Regionen und Wasserwirtschaft.

Hersteller: Eigendruck

Bildnachweis: [www.pixabay.com](http://www.pixabay.com)

Verlagsrechte: Die in dieser Broschüre veröffentlichten Beiträge sind urheberrechtlich geschützt. Alle Rechte sind vorbehalten. Nachdruck und Auswertung der von der AGRARMARKT AUSTRIA erhobenen Daten sind mit Quellenangabe gestattet. Alle Angaben ohne Gewähr.

Im Sinne des Gleichheitsgrundsatzes haben die Ausführungen in gleicher Weise für alle Geschlechter Geltung.