



**AMA**  
AgrarMarkt Austria

K-Ö  
Gemäß des § 3 Abs. 1 Z 1 des AMA-Gesetzes 1992 (BGBl. Nr. 376/1992 i. d. g. F.)  
Zertifiziertes Qualitätsmanagement-System nach ÖNORM EN ISO 9001 REG. Nr. 01537/0  
Zertifiziertes Informationssicherheits-Management-System nach ÖNORM ISO/IEC 27001 REG Nr. 35/0  
Zertifiziertes IT Service-Management-System nach ISO/IEC 20000-1 REG Nr. 45/0  
Zertifiziertes Umweltmanagement-System nach EMAS REG Nr. AT-000680 und ÖNORM EN ISO 14001 REG Nr. 02982/0

[www.ama.at](http://www.ama.at)



# Marktbericht

VIEH UND FLEISCH | 04. Woche | 20.01.2020 – 26.01.2020

04. AUSGABE 2020

**Marktübersicht**

**Preisbericht Österreich**

**Markt Österreich**

**Markt und Preise international**

# I N H A L T

<b>I.....</b>	<b>MARKTÜBERSICHT .....</b>	<b>3</b>
<b>II.....</b>	<b>PREISBERICHT ÖSTERREICH .....</b>	<b>5</b>
	A) Preisbericht .....	5
	B) Preisbericht – Zukauf EU .....	8
<b>III.....</b>	<b>MARKT ÖSTERREICH .....</b>	<b>9</b>
	C) Daten aus der Rinderdatenbank .....	9
	D) Lebendvermarktung von Nutzkälbern, Jung -und Jährlingsrindern in Österreich .....	10
	E) Zuchtrinderverkäufe .....	10
<b>IV.....</b>	<b>GRAFIK ÖSTERREICH .....</b>	<b>11</b>
	F) Schlachtstierpreise (E-P) .....	11
	G) Schlachtkalbinnenpreise (E-P) .....	11
	H) Schlachtkuhpreise (E-P) .....	11
	I) Schweinehälftenpreise (S-P) .....	12
	J) Vergleich der Notierungspreise für Ferkel bzw. Schweine .....	12
	K) Schlachtkälberpreise .....	12
<b>V.....</b>	<b>MARKT UND PREISE INTERNATIONAL .....</b>	<b>13</b>
	L) EU-Preisspiegel für Schlachtvieh .....	13
	M) Preisentwicklung diverser Länder für Schlachtvieh .....	19

## I MARKTÜBERSICHT

### **Schlachtrinderpreise weitgehend stabil**

Der durchschnittliche Auszahlungspreis der Schlachthöfe (E-P) für Jungtiere blieb in der Berichtswoche unverändert bei EUR 3,86 je kg. Er lag um 3,0 % unter dem Niveau des Vorjahres.

Für Schlachtkühe wurde um 1 Cent je kg mehr bezahlt. Der Preis lag bei EUR 2,57 je kg und um 2,0 % über dem Vorjahresniveau.

Der Preis für Kalbinnen sank um 1 Cent je kg. Der Durchschnittspreis lag bei EUR 3,51 je kg und um 1,4 % unter der Linie des Vorjahres.

Bei Schlachtkälbern stieg der Preis um 5 Cent auf EUR 6,04 je kg. Im Vergleich zur Vorjahreswoche ergab das ein Minus von 6,1 %.

### **Preiserwartungen Rinder für die 05. KW**

Laut ARGE Rind trifft ein etwas höheres Angebot an Jungtieren auf eine der Jahreszeit entsprechend ruhigere Nachfrage. Die Preise tendieren leicht nach unten. Bei Schlachtkühen führen ein stabiles Angebot und eine normale Nachfrage zu stabilen Preisen, die Biozuschläge ziehen etwas an. Das Angebot an Schlachtkalbinnen steigt seit mehreren Wochen. Die Übermengen müssen zu billigeren Konditionen exportiert werden, die Preise sinken leicht. Bei Schlachtkälbern ist das Angebot weiterhin sehr hoch und übersteigt die Nachfrage, die Preise tendieren nach unten.

Europaweit wird der Handel mit Schlachtrindern als eher stockend beschrieben. In Deutschland werden insbesondere Jungtiere der besseren Qualitäten kaum nachgefragt. Ähnliches gilt für Schlachtkalbinnen. Stabil ist die Marktsituation bei Schlachtkühen, aber auch hier scheint der Handel aktuell etwas an Schwung zu verlieren.

## **Anstieg der Mastschweine-Notierung**

Der Durchschnittspreis (S-P) für Schlachtschweine sank in der Berichtswoche um 1 Cent je kg. Er lag bei EUR 1,90 je kg und um 31,9 % über dem Vorjahrespreis.

Der Schlachtpreis für Zuchtsauen blieb unverändert bei EUR 1,50 je kg. Im Vergleich zum Vorjahr ergab sich ein Plus von 51,5 %.

Laut Österreichischer Schweinebörse wurden in der letzten Woche 103.000 Schweine in den Schlachtbetrieben klassifiziert. Durch diese außergewöhnlich hohe Schlachtaktivität gelang es, den Rückstau schneller zu beseitigen als in früheren Jahren. Mit 105,5 kg Durchschnittsgewicht und der erwähnten Stückzahl dürfte für österreichische Verhältnisse ein neuer Schlachtrekord erzielt worden sein. Zuletzt haben sich sowohl Angebot als auch Nachfrage wieder normalisiert. Die Mastschweine-Notierung steigt um 3 Cent auf EUR 1,83 je kg für den Zeitraum 30. Jänner bis 5. Februar.

## **Ferkel gesucht**

Der österreichische Ferkelmarkt war insgesamt unterversorgt, wobei in den Bundesländern weiterhin Unterschiede vorlagen. In der Steiermark war die Ferkelknappheit deutlich schwächer ausgeprägt als in Nieder- und Oberösterreich. In diesen beiden Ländern lag die Fehlmenge bereits deutlich über dem frischen Angebot einer gesamten Woche. Die Ferkelnotierung beträgt in der 5. Kalenderwoche unverändert EUR 3,20 je kg. EU-weit präsentierten sich die Ferkelmärkte ausgeglichen bis knapp versorgt. Dementsprechend tendierten die Notierungen seitwärts bis leicht steigend.

## **EU-Schweinemarkt: Abwärtstrend gestoppt**

Nach dem schwierigen Jahresbeginn hat sich der EU-Schweinemarkt stabilisiert. Das auf normales Niveau zurückpendelnde Angebot wurde von der meist stetigen Nachfrage gut aufgenommen. Somit konnten sich die Notierungen in fast allen Mitgliedsländern behaupten. Italien verzeichnete einen geringfügigen Rückgang. Deutlicher fiel die Korrektur in Frankreich aus, wo noch immer Streiks die Transporte erschweren.

In Deutschland nimmt das Angebot an Schlachtschweinen weiter ab. Der Handel läuft zügiger als zuletzt. Regional lässt sich die Nachfrage nur noch knapp decken. Auf dem Fleischmarkt ist jedoch noch keine Belebung spürbar. Der Vereinigungspreis für Schlachtschweine steigt ab dem 30. Jänner um 3 Cent auf EUR 1,85 je kg.

## II PREISBERICHT ÖSTERREICH

### A) Preisbericht für die 04. Woche, 20. Jänner 2020 bis 26. Jänner 2020

1) Auszahlungspreise inkl. Zu- und Abschläge\*) (EUR/kg, exkl. USt) frei Schlachthof und Umsatzmengen (Stück) der meldepflichtigen Schlachthöfe, Herkunft Österreich

Österreich <sup>1)</sup>	03. Woche 20		04. Woche 20		Vorw. ±	04. KW 19
	EUR/kg	Stück	EUR/kg	Stück	EUR/kg	EUR/kg
Jungstiere U3	3,90	1.054	3,90	979	0,00	4,03
Jungstiere R3	3,85	318	3,83	325	-0,02	3,94
Jungstiere E-P	3,86	3.331	3,86	3.210	0,00	3,98
Ochsen U3	4,32	116	4,26	83	-0,06	4,20
Ochsen R3	4,02	94	4,03	95	0,01	4,07
Ochsen E-P <sup>4)</sup>	4,07	446	4,01	387	-0,06	4,05
Kühe R3	2,75	408	2,77	378	0,02	2,71
Kühe O3	2,52	165	2,53	156	0,01	2,48
Kühe E-P	2,56	2.796	2,57	2.458	0,01	2,52
Kalbinnen U3	3,71	327	3,65	398	-0,06	3,73
Kalbinnen R3	3,53	303	3,51	278	-0,02	3,56
Kalbinnen E-P	3,52	1.174	3,51	1.196	-0,01	3,56
Schweine S <sup>2)</sup>	1,96	46.979	1,94	49.029	-0,02	1,48
Schweine E <sup>2)</sup>	1,84	21.597	1,82	20.214	-0,02	1,37
Schweine U <sup>2)</sup>	1,84	1.111	1,61	1.020	0,00	1,15
Schweine S-P <sup>2)</sup>	1,91	69.706	1,90	70.274	-0,01	1,44
Zuchtsauen	1,50	1.141	1,50	1.014	0,00	0,99
Kälber E-P <sup>3)</sup>	5,99	398	6,04	274	0,05	6,43
Jungrinder E-P <sup>3)</sup>	4,76	334	4,82	247	0,06	4,77

Quelle: AMA

Niederösterreich	03. Woche 20		04. Woche 20		Vorw. ±	04. KW 19
	EUR/kg	Stück	EUR/kg	Stück	EUR/kg	EUR/kg
Jungstiere U3	3,88	250	3,91	235	0,03	4,01
Jungstiere R3	3,82	68	3,83	71	0,01	3,95
Jungstiere E-P	3,84	820	3,87	789	0,03	3,98
Ochsen U3	-	-	-	-	-	-
Ochsen R3	-	-	-	-	-	-
Ochsen E-P <sup>4)</sup>	-	-	-	-	-	-
Kühe R3	2,66	80	2,66	77	0,00	2,58
Kühe O3	2,41	21	2,46	25	0,05	2,43
Kühe E-P	2,51	500	2,51	420	0,00	2,51
Kalbinnen U3	3,82	100	3,64	95	-0,18	3,68
Kalbinnen R3	3,62	56	3,52	56	-0,10	3,52
Kalbinnen E-P	3,68	278	3,56	244	-0,12	3,59
Schweine S <sup>2)</sup>	1,97	8.066	1,94	8.490	-0,03	1,48
Schweine E <sup>2)</sup>	1,84	3.662	1,81	3.243	-0,03	1,36
Schweine U <sup>2)</sup>	1,60	223	1,60	201	0,00	1,14
Schweine S-P <sup>2)</sup>	1,92	11.959	1,90	11.936	-0,02	1,44
Zuchtsauen	1,49	311	1,49	209	0,00	0,99
Kälber E-P <sup>3)</sup>	-	-	-	-	-	-
Jungrinder E-P <sup>3)</sup>	-	-	-	-	-	-

\*) z.B. BIO, Mengenzuschläge, Markenprogramme, Klassifizierungskosten

1) Inkl. Salzburg und Kärnten, aus Datenschutzgründen können diese Preise und Umsatzmengen nicht veröffentlicht werden.

2) Abrechnung erfolgt nach Warmgewicht.

3) Inkl. Tirol, aus Datenschutzgründen können Bundesländerpreise und Umsatzmengen nicht veröffentlicht werden.

4) Aus Datenschutzgründen können Bundesländerwerte der einzelnen Qualitätsklassen nicht veröffentlicht werden.

Quelle: AMA

Auszahlungspreise inkl. Zu- und Abschläge\*) (EUR/kg, exkl. USt) frei Schlachthof und  
 Umsatzmengen (Stück) der meldepflichtigen Schlachthöfe, Herkunft Österreich

Oberösterreich	03. Woche 20		04. Woche 20		Vorw. ±	04. KW 19
	EUR/kg	Stück	EUR/kg	Stück	EUR/kg	EUR/kg
Jungstiere U3	3,91	630	3,90	558	-0,01	4,04
Jungstiere R3	3,87	192	3,83	192	-0,04	3,95
Jungstiere E-P	3,88	1.763	3,87	1.683	-0,01	3,99
Ochsen U3	-	-	-	-	-	-
Ochsen R3	-	-	-	-	-	-
Ochsen E-P <sup>4)</sup>	-	-	-	-	-	-
Kühe R3	2,75	146	2,77	159	0,02	2,76
Kühe O3	2,56	55	2,56	56	0,00	2,53
Kühe E-P	2,64	992	2,64	912	0,00	2,62
Kalbinnen U3	3,61	131	3,55	159	-0,06	3,61
Kalbinnen R3	3,52	147	3,46	128	-0,06	3,48
Kalbinnen E-P	3,49	514	3,46	496	-0,03	3,50
Schweine S <sup>2)</sup>	1,97	13.817	1,94	15.791	-0,03	1,48
Schweine E <sup>2)</sup>	1,85	6.558	1,83	6.211	-0,02	1,37
Schweine U <sup>2)</sup>	1,64	320	1,62	283	-0,02	1,16
Schweine S-P <sup>2)</sup>	1,92	20.697	1,91	22.288	-0,01	1,44
Zuchtsauen	1,52	266	1,52	275	0,00	0,99
Kälber E-P <sup>3)</sup>	-	-	-	-	-	-
Jungrinder E-P <sup>3)</sup>	-	-	-	-	-	-

Quelle: AMA

Steiermark	03. Woche 20		04. Woche 20		Vorw. ±	04. KW 19
	EUR/kg	Stück	EUR/kg	Stück	EUR/kg	EUR/kg
Jungstiere U3	3,87	64	3,90	60	0,03	3,96
Jungstiere R3	-	-	3,82	25	-	3,91
Jungstiere E-P	3,86	338	3,86	289	0,00	3,97
Ochsen U3	-	-	-	-	-	-
Ochsen R3	-	-	-	-	-	-
Ochsen E-P <sup>4)</sup>	-	-	-	-	-	-
Kühe R3	2,73	61	2,73	35	0,00	2,69
Kühe O3	2,45	12	-	-	-	2,44
Kühe E-P	2,55	355	2,60	268	0,05	2,52
Kalbinnen U3	3,61	37	3,65	55	0,04	3,80
Kalbinnen R3	3,36	31	3,56	26	0,20	3,68
Kalbinnen E-P	3,41	101	3,53	128	0,12	3,60
Schweine S <sup>2)</sup>	1,94	24.194	1,94	23.911	0,00	1,49
Schweine E <sup>2)</sup>	1,84	10.932	1,83	10.404	-0,01	1,37
Schweine U <sup>2)</sup>	1,61	541	1,61	516	0,00	1,15
Schweine S-P <sup>2)</sup>	1,91	35.675	1,90	34.837	-0,01	1,45
Zuchtsauen	1,49	555	1,49	501	0,00	0,99
Kälber E-P <sup>3)</sup>	-	-	-	-	-	-
Jungrinder E-P <sup>3)</sup>	-	-	-	-	-	-

\*) z.B. BIO, Mengenzuschläge, Markenprogramme, Klassifizierungskosten

1) Inkl. Salzburg und Kärnten, aus Datenschutzgründen können diese Preise und Umsatzmengen nicht veröffentlicht werden.

2) Abrechnung erfolgt nach Warmgewicht.

3) Inkl. Tirol, aus Datenschutzgründen können Bundesländerpreise und Umsatzmengen nicht veröffentlicht werden.

4) Aus Datenschutzgründen können Bundesländerwerte der einzelnen Qualitätsklassen nicht veröffentlicht werden.

Quelle: AMA



## 2) Notierungspreise in EUR/kg (exkl. USt.):

Schweinebörse Österreich	16.01.20-22.01.20	23.01.20-29.01.20	30.01.20-05.02.20
Mastschw. 56% MFA (notiert frei Rampe)	1,80	1,80	1,83
Zuchten (notiert frei Rampe)	1,58	1,58	1,61

EZG Gut Streitdorf	03. Woche 20	04. Woche 20	05. Woche 20
ÖHYB-Ferkel bis 25 kg	3,20	3,20	3,20

Quelle: Erzeugergemeinschaften

## 3) Schafpreise in EUR/kg (exkl. USt.) für Frischware:

	02. Woche 20	03. Woche 20	04. Woche 20
Schlachtlämmer (17 - 22 kg SG)	5,48	5,68	5,41

Quelle: AMA

## 4) Verkaufspreise der Österr. Schaf- und Ziegenbörse in EUR/kg (exkl. USt.) für die 04. Woche 2020:

Lebendpreis	Stück	Gesamtgewicht	Durchschnittspreis
Lämmer Kategorie I	166	26.897,00	2,35
Lämmer Kategorie I (Bio)	14	597,00	2,26
Lämmer Kategorie II / III	24	970,00	1,85
Lämmer Kategorie II / III (Bio)	-	-	-
Altschafe / Altwidder	116	8.872,50	0,53
Altziegen / Altböcke	10	458,75	0,47
Kitze	-	-	-
Kitze (Bio)	-	-	-
Fleischpreise	Stück	Gesamtgewicht	Durchschnittspreis
Lämmer Kategorie I	122	2.621,94	5,40
Lämmer Kategorie I (Bio)	102	2.130,96	6,16
Lämmer Kategorie II / III	-	-	-
Lämmer Kategorie II / III (Bio)	1	14,01	4,07
Altschafe / Altwidder			
Kitze	-	-	-

Quelle: Österreichische Schaf- und Ziegenbörse reg. Gen. m. b. H.

## 5) Preis- bzw. Markterwartungen für Schlachtrinder in EUR/kg, exkl. USt.:

Rinderbörse Österreich	03. Woche 2020	04. Woche 2020	05. Woche 2020
Jungstier HK R2/3	3,49	*)	3,46
Kalbin HK R2/3	3,00	3,00	2,97
Kuh HK R2/3	2,18	2,18	2,18
Schlachtkälber HK R2/3	6,15	6,05	5,85

\*) Notierung ausgesetzt

Quelle: www.rinderboerse.at

## 6) Marktpreise für Futtermittelmischungen in EUR/100kg, exkl. USt.:

	Oktober 2019	November 2019	Dezember 2019
Schweinemastfutter (Alleinfutter) GVO frei	27,83	28,46	27,92
Schweinemastfutter (Alleinfutter) GVO	25,22	25,06	24,71

Gewichtete Durchschnittspreise; frei Betrieb; Mindestabnahmemenge ca. 3 Tonnen lose Staffel; konventionelles Futter, exkl. BIO-Ware

Quelle: AMA

**B) Preisbericht – Zukauf EU\* für 04. November 2019 bis 01. Dezember 2019**

## 1) Preise (EUR/kg, exkl. USt.) und Umsatzmengen (Stück) der meldepflichtigen Schlachthöfe

	Oktober 2019		November 2019		± Vormonat	Nov. 2018
	EUR/kg	Stück	EUR/kg	Stück	EUR/kg	EUR/kg
<b>Deutschland</b>						
Stierfleisch E-P	2,76	2	2,78	1	0,02	3,05
Kühe E-P	2,20	7	2,24	17	0,04	2,06
Kalbinnen E-P	-	-	2,60	1	-	-
Schweine S-P **	1,89	40.441	1,94	32.464	0,05	1,42
<b>Slowenien</b>						
Jungstiere E-P	3,47	407	3,43	351	-0,04	3,54
Stierfleisch E-P	3,22	75	2,98	72	-0,24	3,23
Kühe E-P	2,48	844	2,46	917	-0,02	2,36
Kalbinnen E-P	3,39	195	3,35	278	-0,04	3,31
Schweine S-P **	-	-	1,86	306	-	-
<b>Tschechien</b>						
Jungstiere E-P	3,38	1.909	3,38	1.503	0,00	3,49
Stierfleisch E-P	3,13	108	3,05	100	-0,08	3,18
Kühe E-P	2,60	2.227	2,55	2.094	-0,05	2,50
Kalbinnen E-P	3,33	1.345	3,25	938	-0,08	3,42
Schweine S-P **	1,79	630	1,86	701	0,07	1,31
<b>Slowakei</b>						
Jungstiere E-P	3,36	170	3,19	85	-0,17	3,40
Stierfleisch E-P	3,08	23	3,17	32	0,09	3,29
Kühe E-P	2,18	341	2,13	503	-0,05	2,30
Kalbinnen E-P	2,63	64	2,76	93	0,13	2,69
Schweine S-P **	1,85	316	1,82	245	-0,03	-
<b>Ungarn</b>						
Jungstiere E-P	3,36	444	3,32	406	-0,04	3,51
Stierfleisch E-P	3,21	56	3,07	32	-0,14	3,16
Kühe E-P	2,34	212	2,29	505	-0,05	2,32
Kalbinnen E-P	3,31	178	3,26	394	-0,05	3,41
Schweine S-P **	1,85	4.082	1,90	2.805	0,05	1,37
<b>Kroatien</b>						
Kühe E-P	2,36	259	2,35	296	-0,01	2,42
Kalbinnen E-P	3,06	21	3,10	32	0,04	3,03
Schweine S-P **	1,89	750	1,90	600	0,01	1,48
<b>Niederlande</b>						
Kühe E-P	2,51	1	-	-	-	-
Schweine S-P **	1,93	3.544	1,97	3.813	0,04	1,49
<b>Rumänien</b>						
Jungstiere E-P	3,36	29	3,35	46	-0,01	3,47
Kühe E-P	2,25	20	-	-	-	-
Kalbinnen E-P	2,35	3	3,14	4	0,79	-
<b>Dänemark</b>						
Kühe E-P	1,99	1	-	-	-	-
<b>Frankreich</b>						
Kühe E-P	2,57	3	2,52	3	-0,05	-
<b>Italien</b>						
Kühe E-P	-	-	2,36	1	-	-

\* Schlachttiere wurden aus EU-Staaten lebend zugekauft und in Österreich geschlachtet.

\*\* Abrechnung erfolgt nach Warmgewicht.

Quelle: AMA



### III MARKT ÖSTERREICH

#### C) Daten aus der Rinderdatenbank

2019		Jän.	Feb.	März	April	Mai	Juni	Juli	Aug.	Sept.	Okt.	Nov.	Dez.	Jahr							
<b>Schlachtungen bis 8 Monate</b>																					
AT <sup>1)</sup>	♂	3.031	2.813	2.959	3.229	2.943	2.497	2.107	1.955	2.236	2.647	2.921	4.324	33.662							
	♀	2.011	1.788	1.945	2.538	2.111	1.584	1.572	1.591	1.866	2.101	2.144	3.190	24.441							
andere Länder <sup>2)</sup>	♂	0	0	0	1	6	6	4	6	4	8	5	8	48							
	♀	2	0	0	7	2	9	1	1	2	3	2	15	44							
<b>Schlachtungen über 8 Monate</b>																					
AT <sup>1)</sup>	♂	22.742	19.975	22.768	22.549	22.507	18.888	21.456	20.453	22.558	24.825	23.214	24.284	266.219							
	♀	22.316	21.002	20.842	21.499	21.343	16.147	20.722	20.256	21.853	27.507	27.076	21.499	262.062							
andere Länder <sup>2)</sup>	♂	3.172	2.535	3.108	2.735	2.626	2.551	3.218	2.361	3.168	3.301	2.842	2.610	34.227							
	♀	6.263	5.162	5.622	6.158	6.568	4.165	5.207	5.367	5.312	6.366	6.658	6.036	68.884							
<b>Schlachtungen gesamt</b>																					
AT <sup>1)</sup>	♂	25.773	22.788	25.727	25.778	25.450	21.385	23.563	22.408	24.794	27.472	26.135	28.608	299.881							
	♀	24.327	22.790	22.787	24.037	23.454	17.731	22.294	21.847	23.719	29.608	29.220	24.689	286.503							
	gesamt	50.100	45.578	48.514	49.815	48.904	39.116	45.857	44.255	48.513	57.080	55.355	53.297	586.384							
andere Länder <sup>2)</sup>	♂	3.172	2.535	3.108	2.736	2.632	2.557	3.222	2.367	3.172	3.309	2.847	2.618	34.275							
	♀	6.265	5.162	5.622	6.165	6.570	4.174	5.208	5.368	5.314	6.369	6.660	6.051	68.928							
	gesamt	9.437	7.697	8.730	8.901	9.202	6.731	8.430	7.735	8.486	9.678	9.507	8.669	103.203							
<b>Versendungen und Exporte von Lebendrindern in Stück</b>																					
in EU-Länder	♂	6.412	4.417	3.696	3.588	3.134	1.945	2.098	2.058	4.328	5.672	5.979	5.389	48.716							
	♀	4.357	2.970	3.033	3.264	4.171	1.713	1.420	2.368	3.451	5.159	4.610	3.314	39.830							
<b>Zugänge und Importe von Lebendrindern in Stück</b>																					
aus EU-Ländern	♂	19	12	68	42	26	22	5	102	38	71	110	44	559							
	♀	80	32	129	111	98	322	86	62	64	95	199	64	1.342							
<b>Schlachtungen gesamt, getrennt nach Herkunftsländern für Jänner bis Dezember 2019</b>																					
	CH	CZ	DE	DK	EL	FR	HR	HU	IE	IT	LT	LU	LV	NL	PL	RO	SE	SI	SK	UK	ges.
♂	4	20.019	342	4	0	10	7	6.876	7	2	26	0	233	12	5	293	1	4.561	1.872	1	34.275
♀	27	33.244	811	43	1	190	3.262	11.441	0	26	0	10	427	43	23	118	0	11.441	7.810	11	68.928
gesamt	31	53.263	1.153	47	1	200	3.269	18.317	7	28	26	10	660	55	28	411	1	16.002	9.682	12	103.203
in %	0,03	51,61	1,12	0,05	0,00	0,19	3,17	17,75	0,01	0,03	0,03	0,01	0,64	0,05	0,03	0,40	0,00	15,51	9,38	0,01	100,00

1) Geburt und Schlachtung der Rinder in Österreich

2) Geburt der Rinder nicht in Österreich, geschlachtet in Österreich; 2018 wurden 99,07% der Rinder direkt zur Schlachtung nach Österreich verbracht; 0,93% der Rinder wurden bereits vor der Schlachtung in Österreich gehalten.

AT= Österreich, ♂= männlich, ♀= weiblich, BE= Belgien, BG= Bulgarien, CH= Schweiz, CZ= Tschechien, DE= Deutschland, DK= Dänemark, EE= Estland, EL= Griechenland, ES= Spanien, FR= Frankreich, HR= Kroatien, HU= Ungarn, IE= Irland, IT= Italien, LT= Litauen, LU= Luxemburg, LV= Lettland, NL= Niederlande, PL= Polen, PT= Portugal, RO= Rumänien, SE= Schweden, SI= Slowenien, SK= Slowakei, UK= Vereinigtes Königreich

Quelle: AMA

## D) Lebendvermarktung von Nutzkälbern, Jung- und Jährlingsrindern in Österreich

### 1) Männliche Nutzkälber zwischen 8 Tagen und vier Wochen in EUR/Stück (exkl. USt.)

	04. Woche 20			04. KW 19
	Stück	Ø Gewicht	EUR/Stück	EUR/Stück
Stierkälber - Milchrasen	96	65,76	106,52	147,56
Stierkälber - Fleischrasen *)	208	75,41	253,44	268,83

\*) Fleischrasen, Zweinutzungsrasen oder aus einer Kreuzung mit einer Fleischrasse

Quelle: AMA

### 2) Jungrinder und Jährlingsrinder in EUR/kg (exkl. USt.)

	04. Woche 20			04. KW 19
	Stück	Ø Gewicht	EUR/kg	EUR/kg
Jungrinder	351	317,62	2,10	2,34
Jährlingsrinder - männlich	13	427,38	1,56	1,99
Jährlingsrinder - weiblich	36	401,89	1,67	1,72

Jungrinder: männlich und weiblich, 6 bis 11 Monate, zur Mastung; Jährlingsrinder: 12 bis 23 Monate, zur Mastung

Quelle: AMA

## E) Zuchtrinderverkäufe

### 1) Versteigerungen, Nettopreise in EUR

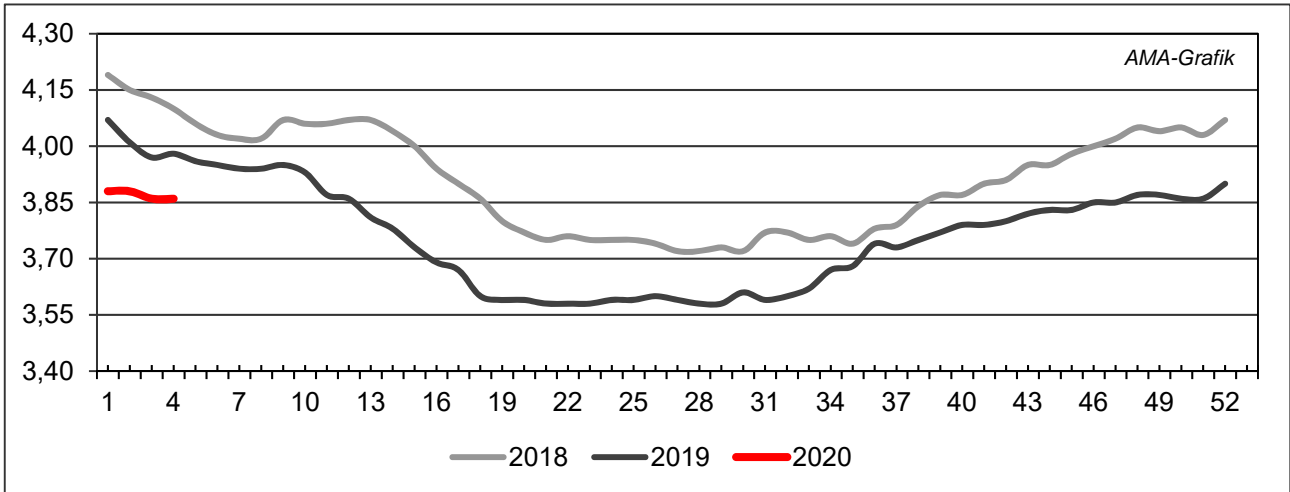
Bergland, am 22. Jänner 2020

	Rasse	aufgetrieben	verkauft	Durchschnittspreis
Stiere	Fleckvieh	9	9	1.987,00
Erstlingskühe	Fleckvieh	109	102	1.840,00
Kalbinnen	Fleckvieh	300	289	1.814,00
Zuchtkälber weiblich	Fleckvieh	104	103	560,00
Erstlingskühe	Holstein	5	5	1.720,00
Kühe	Holstein	2	2	1.360,00
Zuchtkälber weiblich	Holstein	1	1	290,00
Kalbinnen	Braunvieh	1	1	1.520,00

Quelle: NÖ Genetik Rinderzuchtverband

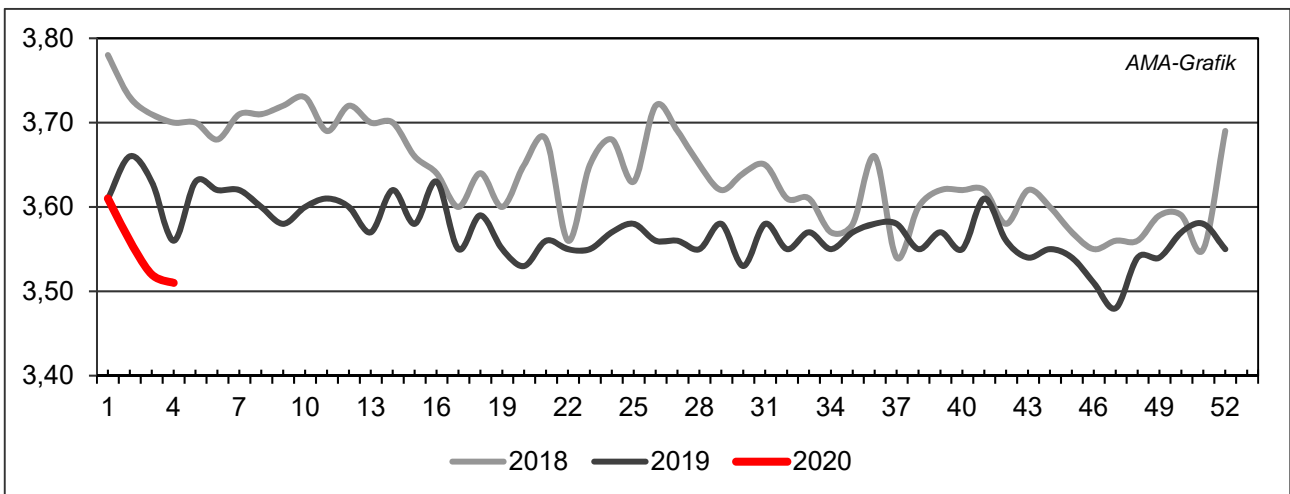
## IV GRAFIK ÖSTERREICH

### F) Schlachtstierpreise (E-P) in EUR/kg, exkl. USt.



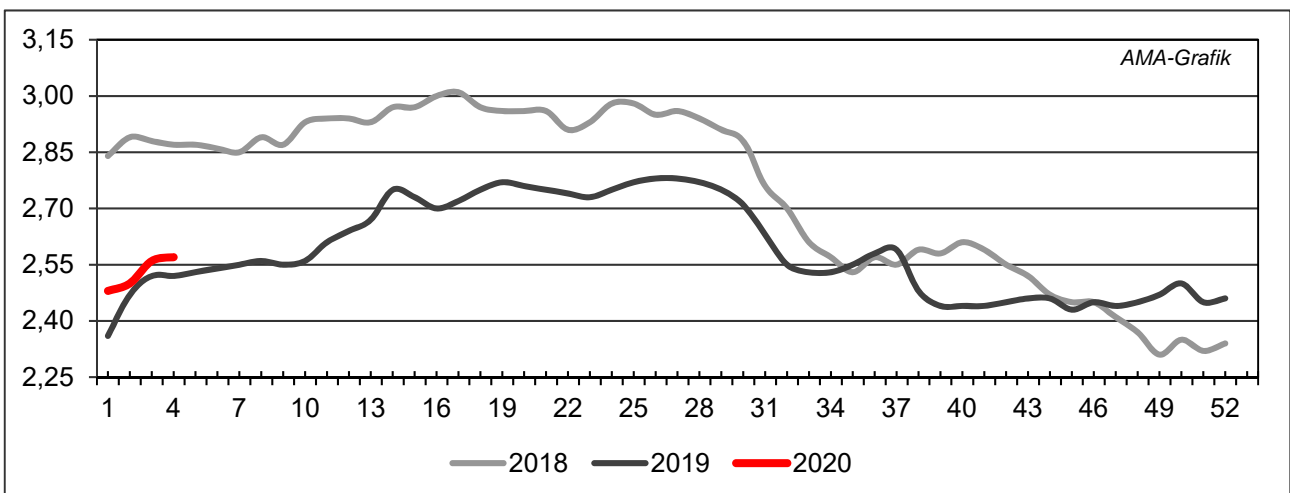
Quelle: AMA

### G) Schlachtkalbinnenpreise (E-P) in EUR/kg, exkl. USt.



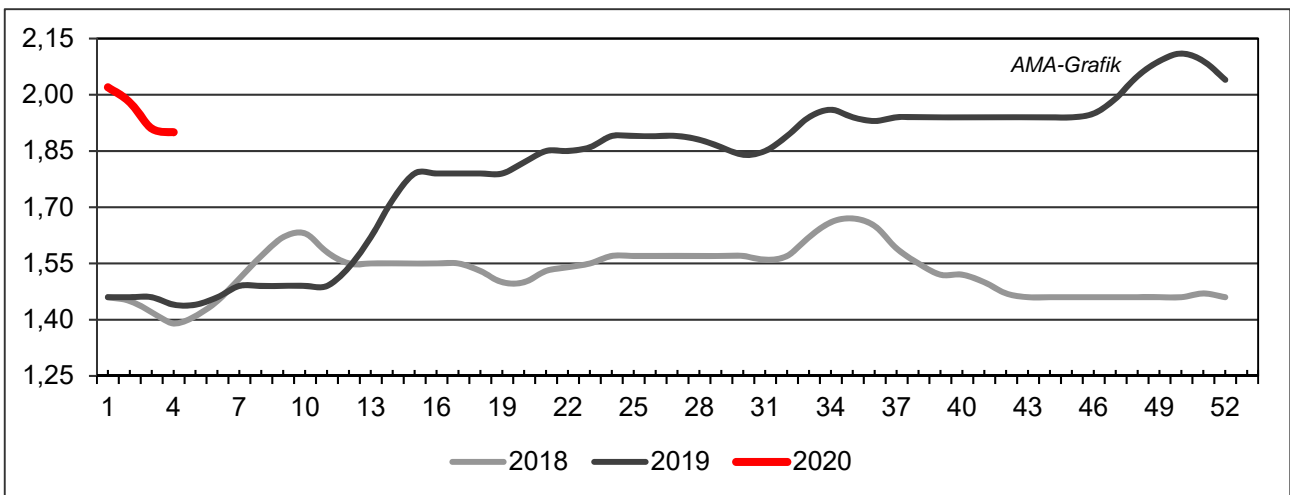
Quelle: AMA

### H) Schlachtkuhpreise (E-P) in EUR/kg, exkl. USt.



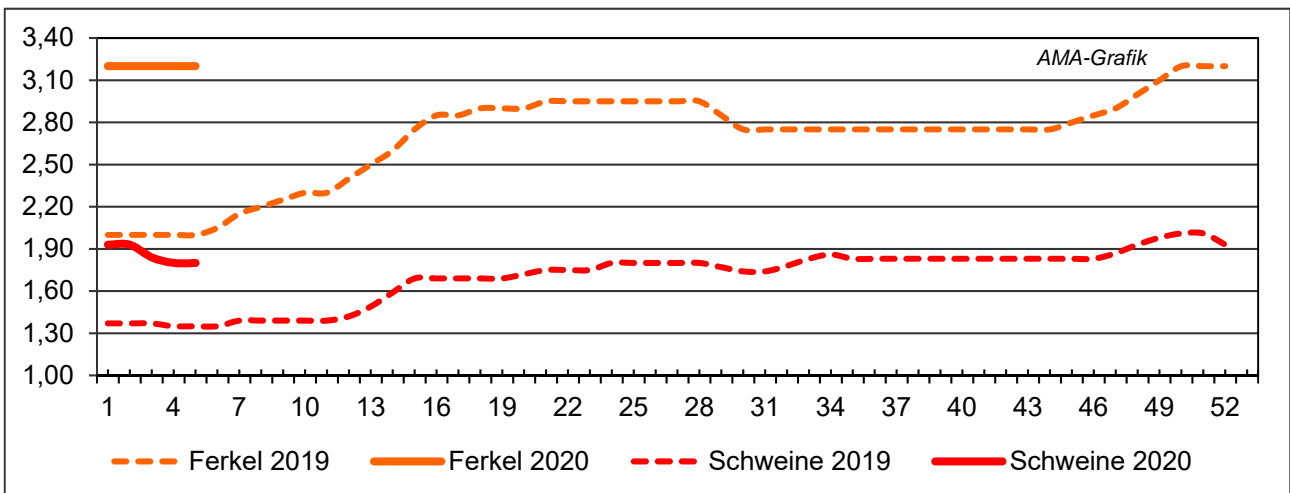
Quelle: AMA

**I) Schweinehälftenpreise (S-P) in EUR/kg, exkl. USt.**



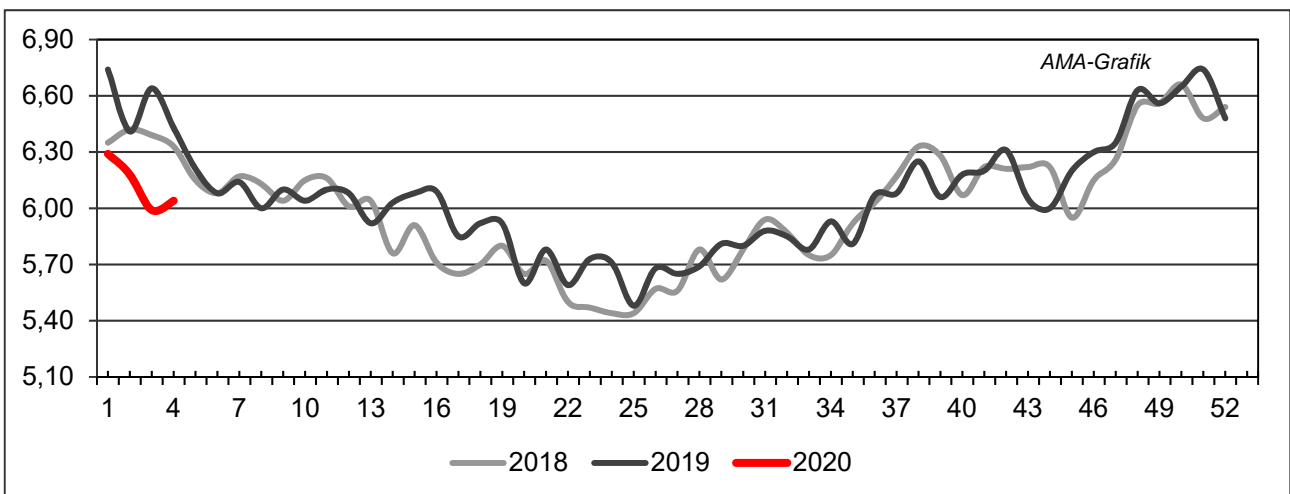
Quelle: AMA

**J) Vergleich der Notierungspreise für Ferkel bzw. Schweine in EUR/kg, exkl. USt.**



Quelle: Erzeugergemeinschaften

**K) Schlachtkälberpreise in EUR/kg, exkl. USt.**



Quelle: AMA

## V MARKT UND PREISE INTERNATIONAL

### L) EU-Preisspiegel für Schlachtvieh

1) Marktpreise für die Qualitätsklassen URO (EUR/100 kg Schlachtgewicht, kalt) der Mitgliedsländer

Woche bis:	Jungstierfleisch A UR(O)			Ochsenfleisch C UR(O)			Jungrinder Z UR(O)		
	05.01.2020	12.01.2020	19.01.2020	05.01.2020	12.01.2020	19.01.2020	05.01.2020	12.01.2020	19.01.2020
Belgien	336,55	336,55	336,75	-	-	-	-	-	-
Bulgarien	-	-	-	-	-	-	-	-	-
Tschechien	329,16	330,58	332,68	-	-	-	-	-	-
Dänemark	334,22	332,13	332,58	-	-	-	352,55	358,94	357,54
Deutschland	372,13	371,69	369,10	-	-	-	-	-	-
Estland	-	-	298,89	-	-	-	-	-	-
Irland	-	-	-	362,07	365,19	366,30	-	-	-
Griechenland	399,47	399,47	399,47	-	-	-	-	-	-
Spanien	356,06	350,85	356,87	-	-	-	381,86	381,48	381,86
Frankreich	382,91	383,49	382,47	343,24	345,44	340,31	-	-	-
Kroatien	337,84	336,51	339,11	-	-	-	-	-	-
Italien	404,10	407,64	405,61	-	-	-	461,40	489,73	492,63
Zypern	-	-	-	-	-	-	-	-	-
Lettland	229,97	277,03	237,54	-	-	-	-	223,96	183,22
Litauen	283,90	283,30	283,34	-	-	-	-	-	-
Luxemburg	367,35	367,10	368,93	-	-	-	-	-	-
Ungarn	-	190,15	-	-	-	-	-	-	-
Malta	-	-	-	-	-	-	-	-	-
Niederlande	338,35	306,97	327,44	-	-	-	330,96	339,81	339,91
ÖSTERREICH	368,47	368,14	368,06	-	-	-	463,04	445,28	457,05
Polen	315,18	313,18	312,17	-	-	-	306,50	291,68	299,62
Portugal	370,35	369,13	367,67	-	-	-	364,88	364,15	365,62
Rumänien	292,08	294,77	299,53	-	-	-	272,05	280,16	281,07
Slowenien	332,70	334,92	331,78	-	-	-	344,14	231,83	-
Slowakei	-	331,04	321,09	-	-	-	-	-	-
Finnland	372,98	371,38	374,31	-	-	-	-	-	-
Schweden	410,15	403,89	398,85	-	-	-	-	429,73	426,46
Großbritannien	371,53	371,84	366,25	401,51	401,38	400,59	371,53	122,73	241,16
Nordirland	373,46	374,70	371,57	404,46	400,17	400,30	373,46	-	-
<b>EU</b>	<b>369,15</b>	<b>368,23</b>	<b>367,36</b>	<b>382,37</b>	<b>383,26</b>	<b>382,82</b>	<b>370,09</b>	<b>371,64</b>	<b>373,09</b>

Quelle: [http://ec.europa.eu/agriculture/market-observatory/meat/beef/statistics\\_en.htm](http://ec.europa.eu/agriculture/market-observatory/meat/beef/statistics_en.htm), Europäische Kommission

## 2) Rinder (EUR/100 kg Schlachtgewicht, kalt)

Woche bis:	Jungrinder R3			Jungstiere R3			Ochsen R3			Kühe O3			Kalbinnen R3		
	05.01.	12.01.	19.01.	05.01.	12.01.	19.01.	05.01.	12.01.	19.01.	05.01.	12.01.	19.01.	05.01.	12.01.	19.01.
Belgien	-	-	-	300,76	300,76	301,12	-	-	-	262,39	262,91	262,49	315,00	315,00	315,00
Bulgarien	-	-	-	-	-	-	-	-	-	213,76	-	-	-	-	-
Tschechien	-	-	-	330,02	334,33	335,27	-	-	-	230,83	235,37	233,92	271,43	285,40	273,79
Dänemark	347,32	352,06	350,20	349,19	345,37	339,49	-	349,25	341,77	292,71	287,16	285,56	349,46	338,68	348,19
Deutschland	-	-	-	378,30	376,87	374,57	-	384,27	385,01	272,76	277,43	279,28	353,57	351,89	353,06
Estland	-	-	-	-	-	-	-	-	-	241,23	248,75	240,34	-	-	-
Irland	341,48	348,39	370,02	330,43	333,55	335,65	355,34	358,27	359,59	271,03	274,15	279,17	363,23	364,92	366,88
Griechenland	-	-	-	404,93	404,93	404,93	-	-	-	205,25	205,25	205,25	-	-	-
Spanien	382,72	385,89	386,58	365,18	359,07	366,08	-	-	-	257,15	256,93	259,04	364,00	381,07	378,98
Frankreich	-	-	-	388,00	387,00	386,00	357,00	359,00	355,00	296,00	297,00	297,00	390,00	389,00	389,00
Kroatien	-	-	-	343,34	338,56	343,04	-	-	-	-	-	-	359,86	345,68	342,50
Italien	418,32	-	-	375,49	313,82	325,13	-	-	-	271,74	279,18	280,19	406,79	413,97	396,52
Zypern	-	-	-	-	-	-	-	-	-	-	-	-	-	-	-
Lettland	-	-	-	-	271,32	-	-	223,52	-	218,89	222,98	222,70	-	227,65	246,59
Litauen	-	-	-	274,31	285,20	277,82	-	-	-	253,04	258,38	253,20	224,00	296,74	260,50
Luxemburg	-	-	-	338,10	374,85	355,05	401,80	336,73	377,59	289,79	285,18	283,02	414,74	383,38	381,32
Ungarn	-	-	-	-	-	-	-	-	-	218,92	225,05	207,90	-	-	-
Malta	-	-	-	-	-	-	-	-	-	222,84	222,84	222,84	-	-	-
Niederlande	363,00	359,00	351,00	353,00	328,00	349,00	-	-	-	293,00	220,00	289,00	-	-	250,00
ÖSTERREICH	464,27	435,58	467,77	383,99	382,18	381,55	413,21	402,54	404,26	244,95	242,29	248,23	352,92	346,93	347,90
Polen	-	-	-	312,28	308,84	307,30	-	-	-	255,89	254,19	253,68	323,80	319,45	325,26
Portugal	379,70	370,10	374,30	375,00	375,90	373,60	-	-	-	216,40	216,60	217,40	373,50	372,70	374,80
Rumänien	-	-	273,66	324,03	315,52	335,26	-	336,55	-	235,05	239,67	232,31	271,61	268,70	261,61
Slowenien	-	-	-	341,09	342,31	341,56	-	-	-	222,43	217,18	225,20	334,84	331,90	335,77
Slowakei	-	-	-	-	349,80	351,03	-	-	-	186,23	193,98	193,70	-	-	-
Finnland	-	-	-	385,28	391,39	390,96	-	-	-	256,34	270,01	261,02	381,46	368,11	382,68
Schweden	-	451,31	430,79	405,86	397,37	404,06	398,88	391,77	410,51	368,86	361,18	364,44	395,92	391,86	402,07
Ver. Königreich	-	122,73	-	382,03	382,52	379,30	395,59	396,54	395,34	284,60	285,25	288,02	394,70	395,82	395,86
<b>EU</b>	<b>379,73</b>	<b>381,86</b>	<b>382,33</b>	<b>367,37</b>	<b>365,66</b>	<b>365,48</b>	<b>378,26</b>	<b>379,34</b>	<b>379,36</b>	<b>277,04</b>	<b>272,16</b>	<b>278,94</b>	<b>371,43</b>	<b>372,26</b>	<b>372,59</b>

 Quelle: [http://ec.europa.eu/agriculture/market-observatory/meat/beef/statistics\\_en.htm](http://ec.europa.eu/agriculture/market-observatory/meat/beef/statistics_en.htm), Europäische Kommission



## 3) Marktpreis für geschlachtete Schafe (EUR/100 kg)

	Woche bis:	29.12.2019	05.01.2020	12.01.2020	19.01.2020	Vorwoche ±
<b>SCHWERE LÄMMER</b>	Belgien	477,90	476,80	490,20	482,60	-7,60
	Dänemark	-	-	-	-	-
	Deutschland	541,96	541,96	515,71	526,68	10,97
	Spanien	614,08	614,22	605,60	600,98	-4,62
	Frankreich	678,00	678,00	664,00	665,00	1,00
	Kroatien	461,85	509,36	762,81	791,43	28,62
	Irland	456,37	463,65	487,81	480,39	-7,42
	Italien	644,00	644,00	630,00	615,00	-15,00
	Zypern	666,00	651,00	652,00	653,00	1,00
	Lettland	360,05	392,63	318,01	351,98	33,97
	Litauen	331,62	416,12	362,13	356,88	-5,25
	Niederlande	477,14	498,73	489,60	483,91	-5,69
	ÖSTERREICH	599,00	578,00	546,00	567,00	21,00
	Polen	465,55	465,55	465,55	460,92	-4,63
	Rumänien	178,12	177,98	261,62	246,88	-14,74
	Finnland	384,53	384,53	384,53	384,53	0,00
	Schweden	473,88	489,14	470,31	470,31	0,00
	Vereinigtes Königreich	508,10	524,28	525,39	528,18	2,79
	<i>EU</i>	<i>534,60</i>	<i>544,42</i>	<i>544,63</i>	<i>545,33</i>	<i>0,70</i>
	<b>LEICHTE LÄMMER</b>	Bulgarien	551,94	544,70	541,97	549,97
Griechenland		537,79	537,79	540,69	545,31	4,62
Spanien		658,70	658,69	647,05	641,49	-5,56
Kroatien		807,62	678,94	813,10	846,63	33,53
Italien		711,00	659,00	648,00	638,00	-10,00
Lettland		289,20	299,75	324,85	319,15	-5,70
Ungarn		764,57	764,57	746,51	731,02	-15,49
Portugal		767,80	739,30	694,50	697,00	2,50
Slowenien		556,07	524,78	583,44	544,87	-38,57
<i>EU</i>	<i>633,14</i>	<i>623,23</i>	<i>616,12</i>	<i>613,37</i>	<i>-2,75</i>	

 Quelle: [http://ec.europa.eu/agriculture/sheep-goats/presentations/index\\_en.htm](http://ec.europa.eu/agriculture/sheep-goats/presentations/index_en.htm), Europäische Kommission

## 4) Schweine, Klasse S (EUR/100 kg Schlachtgewicht, kalt)

Woche bis:	29.12.2019	05.01.2020	12.01.2020	19.01.2020	Vorwoche ±
Belgien	174,20	171,90	171,30	162,80	-8,50
Tschechien	198,41	200,89	200,45	194,12	-6,32
Dänemark	200,37	199,96	200,85	203,80	2,95
Deutschland	204,50	204,25	199,51	193,27	-6,24
Estland	183,54	187,59	185,27	185,96	0,69
Spanien	187,93	187,16	189,54	181,99	-7,55
Frankreich	187,00	185,00	183,00	178,00	-5,00
Kroatien	192,88	192,62	198,22	183,68	-14,54
Irland	190,36	190,70	190,89	191,21	0,32
Lettland	194,32	200,48	201,62	188,22	-13,41
Litauen	199,91	198,73	197,48	193,50	-3,98
Ungarn	205,13	205,67	204,79	196,76	-8,04
Niederlande	189,17	188,96	174,33	167,69	-6,64
ÖSTERREICH	210,79	208,99	204,91	197,92	-6,99
Polen	196,61	193,63	189,57	183,34	-6,23
Portugal	207,00	207,00	207,00	203,00	-4,00
Rumänien	228,29	224,19	220,43	212,94	-7,49
Slowenien	219,77	219,30	219,04	210,06	-8,98
Slowakei	211,12	207,79	208,63	200,08	-8,55
Finnland	171,48	172,53	173,46	172,89	-0,57
Schweden	186,78	187,01	184,53	184,26	-0,27
Vereinigtes Königreich	192,76	193,14	193,48	192,75	-0,73
<i>EU</i>	<i>194,21</i>	<i>193,36</i>	<i>191,40</i>	<i>185,85</i>	<i>-5,55</i>

 Quelle: [http://ec.europa.eu/agriculture/market-observatory/meat/pigmeat/statistics\\_en.htm](http://ec.europa.eu/agriculture/market-observatory/meat/pigmeat/statistics_en.htm), Europäische Kommission

## 5) Schweine, Klasse E (EUR/100 kg Schlachtgewicht, kalt)

Woche bis:	29.12.2019	05.01.2020	12.01.2020	19.01.2020	Vorwoche ±
Belgien	166,70	164,60	164,00	155,50	-8,50
Bulgarien	215,70	218,55	218,75	221,68	2,92
Tschechien	193,70	196,09	195,27	189,40	-5,87
Dänemark	194,21	193,40	194,16	197,38	3,22
Deutschland	200,73	200,47	195,60	189,43	-6,17
Estland	173,32	179,05	175,06	171,33	-3,73
Spanien	185,68	182,59	180,62	180,07	-0,55
Frankreich	178,00	177,00	174,00	170,00	-4,00
Kroatien	193,01	193,03	195,67	186,91	-8,77
Irland	189,97	190,09	190,10	190,47	0,37
Zypern	202,45	202,40	207,14	210,84	3,70
Lettland	207,41	209,79	210,99	198,83	-12,16
Litauen	196,85	193,81	192,17	187,93	-4,24
Ungarn	202,02	202,34	201,94	193,67	-8,27
Niederlande	188,03	187,82	173,19	166,55	-6,64
ÖSTERREICH	199,27	197,78	193,11	186,84	-6,27
Polen	193,88	191,11	187,17	180,81	-6,36
Portugal	206,00	206,00	206,00	201,00	-5,00
Rumänien	223,38	218,39	219,67	213,29	-6,38
Slowenien	204,38	202,97	204,13	195,15	-8,98
Slowakei	204,94	206,80	203,51	194,46	-9,05
Finnland	166,95	167,69	168,60	167,58	-1,02
Schweden	184,00	184,91	182,16	179,71	-2,45
Vereinigtes Königreich	189,72	189,69	189,90	189,18	-0,72
<i>EU</i>	<i>193,57</i>	<i>192,62</i>	<i>188,96</i>	<i>184,46</i>	<i>-4,50</i>

 Quelle: [http://ec.europa.eu/agriculture/market-observatory/meat/pigmeat/statistics\\_en.htm](http://ec.europa.eu/agriculture/market-observatory/meat/pigmeat/statistics_en.htm), Europäische Kommission

## 6) Ferkel, (EUR/Stück)

Woche bis:	29.12.2019	05.01.2020	12.01.2020	19.01.2020	Vorwoche ±
Belgien	66,50	66,50	64,50	64,50	0,00
Dänemark	72,81	72,81	74,67	74,67	0,00
Deutschland	74,20	75,20	75,50	75,40	-0,10
Spanien	65,89	65,86	65,96	65,53	-0,43
Frankreich	44,00	45,20	45,40	45,40	0,00
Kroatien	63,58	40,51	53,72	53,75	0,03
Italien	79,15	82,25	84,25	86,25	2,00
Ungarn	37,50	37,50	37,50	61,85	24,35
Niederlande	62,25	62,50	59,00	57,75	-1,25
Polen	53,93	49,34	58,42	59,89	1,47
Portugal	55,00	55,00	55,00	54,00	-1,00
Finnland	43,47	42,18	42,50	42,53	0,03
Schweden	71,79	76,57	74,29	74,42	0,13
Vereinigtes Königreich	64,26	72,06	72,09	71,82	-0,27
<i>EU</i>	<i>64,59</i>	<i>64,88</i>	<i>65,77</i>	<i>66,14</i>	<i>0,37</i>

Quelle: [http://ec.europa.eu/agriculture/market-observatory/meat/pigmeat/statistics\\_en.htm](http://ec.europa.eu/agriculture/market-observatory/meat/pigmeat/statistics_en.htm), Europäische Kommission

## M) Preisentwicklung diverser Länder für Schlachtvieh

### 1) Deutschland gesamt: frei Schlachtstätte je kg SG in EUR ohne MwSt.

Woche bis:	05.01.2020	12.01.2020	19.01.2020	26.01.2020	Vorw. ±
Jungstiere U3	3,78	3,77	3,75	3,72	-0,03
Jungstiere R3	3,71	3,69	3,67	3,64	-0,03
Jungstiere O3	3,39	3,38	3,39	3,38	-0,01
Kalbinnen R3	3,54	3,54	3,53	3,51	-0,02
Kühe R3	2,88	2,91	2,92	2,90	-0,02
Kühe O3	2,67	2,72	2,74	2,72	-0,02
Kälber, pauschal	4,60	4,54	4,48	4,48	0,00
Schweine S	2,00	1,96	1,89	1,88	-0,01
Schweine E	1,97	1,92	1,86	1,84	-0,02
Lämmer, pauschal	-	-	5,16	5,29	0,13

Quelle: Bundesministerium für Ernährung, Landwirtschaft und Verbraucherschutz (BLE; Deutschland)

### 2) Preise frei Schlachtstätte in Bayern\*) (EUR/kg Schlachtgewicht)

Woche bis:	05.01.2020	12.01.2020	19.01.2020	26.01.2020	Vorw. ±
Jungstiere U3	3,78	3,77	3,74	3,71	-0,03
Jungstiere R3	3,75	3,73	3,70	3,67	-0,03
Jungstiere E-P	3,76	3,73	3,70	3,67	-0,03
Kalbinnen U3	3,58	3,59	3,59	3,57	-0,02
Kalbinnen R3	3,53	3,52	3,53	3,50	-0,03
Kalbinnen E-P	3,44	3,40	3,42	3,38	-0,04
Kühe U3	3,04	3,08	3,10	3,10	0,00
Kühe R3	2,86	2,91	2,93	2,91	-0,02
Kühe E-P	2,70	2,73	2,77	2,77	0,00
Schweine E	1,98	1,94	1,88	1,85	-0,03
Schweine S-P	2,00	1,96	1,89	1,87	-0,02

\*) Abrechnung erfolgt bei Rindern und Schweinen nach Warmgewicht.

Quelle: Bayerischer Bauernverband

### 3) Italien: Marktbericht Markt Modena - Preise in EUR/kg LG (exkl. USt.)

Nutzkälber/Einsteller	23.12.2019	07.01.2020	13.01.2020	20.01.2020	27.01.2020
Nutzkälber/Fleischrasse Extra Qual.	4,50-5,05	4,50-5,05	4,50-5,05	4,50-5,05	4,50-5,05
Nutzkälber/Fleischrasse	3,23-4,00	3,23-4,00	3,23-4,00	3,23-4,00	3,23-4,00
Einsteller/Limosin	3,00-3,10	3,00-3,10	3,00-3,10	3,00-3,10	3,00-3,10
Einsteller/Kreuzungen	2,60-2,65	2,60-2,65	2,60-2,65	2,60-2,65	2,60-2,65
Schlachtrinder/Jungstiere	23.12.2019	07.01.2020	13.01.2020	20.01.2020	27.01.2020
Limousin	2,89-2,99	2,89-2,99	2,89-2,99	2,89-2,99	2,89-2,99
Charolais u. Kreuzungen 1. Qual.	2,71-2,75	2,71-2,75	2,71-2,75	2,71-2,75	2,71-2,75
Kreuzungen nat. 1. Qual.	2,67-2,72	2,67-2,72	2,67-2,72	2,67-2,72	2,67-2,72
Schwarzbunte 1. Qual.	1,35-1,45	1,35-1,45	1,35-1,45	1,35-1,45	1,35-1,45
Schlachtrinder/Kalbinnen	23.12.2019	07.01.2020	13.01.2020	20.01.2020	27.01.2020
Limousin	2,84-2,94	2,84-2,94	2,84-2,94	2,84-2,94	2,84-2,94
Fleischrasse u. Kreuzungen	2,53-2,65	2,53-2,65	2,53-2,65	2,53-2,65	2,53-2,65

Quelle: www.borsamercimodena.it, Borsa Merci di Modena

**Marktbericht Markt Modena - Fleischpreise in EUR/kg**

<b>Jungstierfleisch/Hälften</b>	<b>23.12.2019</b>	<b>07.01.2020</b>	<b>13.01.2020</b>	<b>20.01.2020</b>	<b>27.01.2020</b>
Extra Qualität	5,49-5,69	5,49-5,69	5,49-5,69	5,49-5,69	5,49-5,69
1. Qualität	5,03-5,33	5,03-5,33	5,03-5,33	5,03-5,33	5,03-5,33
2. Qualität	4,58-4,98	4,58-4,98	4,58-4,98	4,58-4,98	4,58-4,98
<b>Kalbinnenfleisch/Hälften</b>	<b>23.12.2019</b>	<b>07.01.2020</b>	<b>13.01.2020</b>	<b>20.01.2020</b>	<b>27.01.2020</b>
Extra Qualität	5,40-5,70	5,40-5,70	5,40-5,70	5,40-5,70	5,40-5,70
1. Qualität	4,95-5,35	4,95-5,35	4,95-5,35	4,95-5,35	4,95-5,35
2. Qualität	4,70-4,90	4,70-4,90	4,70-4,90	4,70-4,90	4,70-4,90

Quelle: www.borsamermodena.it, Borsa Merci di Modena

**4) Italien: Richtpreis Schlachtschweine in EUR/kg**

<b>Notierung vom:</b>	<b>09.01.2020</b>	<b>16.01.2020</b>	<b>23.01.2020</b>
Schlachtschweine 130 - 144 kg LG	1,50	1,46	1,44

Quelle: www.listinicum.it, Commissione Unica Nazionale

**5) Niederlande: Schweine und Ferkel in EUR/kg**

<b>Woche bis:</b>	<b>19.01.2020</b>	<b>26.01.2020</b>	<b>02.02.2020</b>
Vion, ab Hof, inkl. USt., in EUR/kg SG Basispreis 56 % MFA, Typ A, 78 - 100 kg	1,87	1,87	1,87
Ferkel (BestPigletPrice), EUR/Stück	61,50	62,00	63,00

Quelle: VDE Varkenshandel

**6) Dänemark: Produzentenpreise**

<b>Woche bis:</b>	<b>19.01.2020</b>	<b>26.01.2020</b>	<b>02.02.2020</b>
Schlachtschweine, 61 % MFA in EUR/kg	1,82	1,85	1,85

Quelle: Danish Crown

**7) Frankreich: Schweine in EUR/kg SG, ab Hof**

<b>Woche bis:</b>	<b>19.01.2020</b>	<b>26.01.2020</b>	<b>02.02.2020</b>
Bretagne, 56 % Fleischanteil Montag	1,564	1,504	1,452
Donnerstag	1,514	1,455	-

Quelle: www.marche-porc-breton.com, Marché du Porc Breton

**8) Spanien: Mercolleida, Notierungen in EUR**

<b>Notierung vom:</b>	<b>09.01.2020</b>	<b>16.01.2020</b>	<b>23.01.2020</b>
Schweine in EUR/kg LG (Cerdo Selecto)	1,46	1,43	1,43
Ferkel (20 kg) in EUR/Stück (Precio Base Lleida)	59,00	59,00	59,00

Quelle: ANAFRIC



Der Marktbericht Vieh und Fleisch erscheint wöchentlich.

Dieser Bericht ist auf der Webseite der  
Agrarmarkt Austria ([www.ama.at](http://www.ama.at)) im Internet verfügbar.

Die nächste Ausgabe wird voraussichtlich am 06. Februar 2020 erscheinen.

### **Impressum**

Informationen gemäß § 5 E-Commerce Gesetz und Offenlegung gemäß § 25 Mediengesetz

Medieninhaber, Herausgeber, Vertrieb: Agrarmarkt Austria

Redaktion: GB I/Abt. 3 – Referat 08

Dresdner Straße 70

1200 Wien

UID-Nr.: ATU16305503

Telefon: +43 50 3151-248

Fax: +43 50 3151-396

E-Mail: [preismeldungen@ama.gv.at](mailto:preismeldungen@ama.gv.at)

Vertretungsbefugt:

Dipl.-Ing. Günter Griesmayr, Vorstandsvorsitzender und Vorstand für den Geschäftsbereich II

Dr. Richard Leutner, Vorstand für den Geschäftsbereich I

Die Agrarmarkt Austria ist eine gemäß § 2 AMA-Gesetz 1992, BGBl. Nr. 376/1992, eingerichtete juristische Person öffentlichen Rechts, deren Aufgaben im § 3 festgelegt sind. Sie unterliegt gemäß § 25 AMA-Gesetz der Aufsicht der Bundesministerin für Nachhaltigkeit und Tourismus.

Hersteller: Eigendruck

Bildnachweis: Agrarmarkt Austria Marketing GmbH

Verlagsrechte: Die in dieser Broschüre veröffentlichten Beiträge sind urheberrechtlich geschützt. Alle Rechte sind vorbehalten. Nachdruck und Auswertung der von der AGRARMARKT AUSTRIA erhobenen Daten sind mit Quellenangabe gestattet. Alle Angaben ohne Gewähr.

Im Sinne des Gleichheitsgrundsatzes haben die Ausführungen in gleicher Weise für Frauen und Männer Geltung.