



K-Ö
Gemäß des § 3 Abs. 1 Z 1 des AMA-Gesetzes 1992 (BGBl. Nr. 376/1992 i. d. g. F.)
Zertifiziertes Qualitätsmanagement-System nach ÖNORM EN ISO 9001 REG. Nr. 01537/0
Zertifiziertes Informationssicherheits-Managementsystem nach ÖNORM ISO/IEC 27001 REG Nr. 35/0
Zertifiziertes Umweltmanagement-System nach EMAS REG Nr. AT-000680 und ÖNORM EN ISO 14001 REG Nr. 02982/0

AMA
AgrarMarkt Austria

www.ama.at



Marktbericht

VIEH UND FLEISCH | 49. Woche | 05.12.2022 – 11.12.2022

49. AUSGABE 2022

Marktübersicht
Preisbericht Österreich
Markt Österreich
Markt und Preise international

I N H A L T

I.....	MARKTÜBERSICHT	3
II.....	PREISBERICHT ÖSTERREICH	5
	A) Preisbericht	5
	B) Preisbericht – Zukauf EU	9
III.....	MARKT ÖSTERREICH	10
	C) Daten aus der Rinderdatenbank	10
	D) Lebendvermarktung von Nutzkälbern, Jung -und Jährlingsrindern in Österreich	11
	E) Zuchtrinderverkäufe	11
IV.....	GRAFIK ÖSTERREICH	12
	F) Schlachtstierpreise (E-P)	12
	G) Schlachtkalbinnenpreise (E-P)	12
	H) Schlachtkuhpreise (E-P)	12
	I) Schweinehälftenpreise (S-P)	13
	J) Vergleich der Notierungspreise für Ferkel bzw. Schweine	13
	K) Schlachtkälberpreise.....	13
V.....	MARKT UND PREISE INTERNATIONAL	14
	L) EU-Preisspiegel für Schlachtvieh.....	14
	M) Preisentwicklung diverser Länder für Schlachtvieh	19

I MARKTÜBERSICHT

Schlachtkuhpreise nochmals reduziert

Der durchschnittliche Auszahlungspreis der Schlachthöfe (E-P) für Jungtiere sank in der Berichtswoche um 1 Cent auf EUR 5,10 je kg. Er lag um 12,3 % über dem Niveau des Vorjahres.

Für Schlachtkühe wurde um 9 Cent je kg weniger bezahlt. Der Preis lag bei EUR 3,54 je kg und um 14,2 % über dem Vorjahresniveau.

Der Preis für Kalbinnen sank um 4 Cent je kg. Der Durchschnittspreis lag bei EUR 4,85 je kg und um 15,2 % über der Linie des Vorjahres.

Bei Schlachtkälbern stieg der Preis um 2 Cent auf EUR 7,17 je kg. Der Vergleich zur Vorjahreswoche ergab ein Plus von 5,8 %.

Preiserwartungen Rinder für die 50. KW

Laut ARGE Rind ist das Angebot an heimischen Jungtieren etwas höher als in den Vorwochen. Die angebotenen Mengen lassen sich aber problemlos auf dem Markt platzieren. Gegen Jahresende hin wird eine etwas rückläufige Nachfrage mit stabilen Preisen erwartet. Bei Schlachtkühen gestaltet sich die Vermarktung nach wie vor schwierig. Das Angebot befindet sich auf einem hohen Niveau und lässt sich in der 50. Kalenderwoche nicht vollständig auf dem Markt unterbringen. Die Preise tendieren nach unten, wobei die Talsohle damit aber erreicht sein sollte. Schlachtkälber notieren unverändert.

EU-weit sind die Schlachtrinderpreise relativ stabil. Auf dem deutschen Jungtiermarkt liegt noch eine gute Nachfrage vor, in den kommenden Wochen werden jedoch ruhigere Geschäfte erwartet. Das Preisniveau ist stabil. Bei weiblichen Rindern herrschen dank eines gesunkenen Angebotes ausgeglichene Verhältnisse als zuletzt.

Unveränderte Mastschweine-Notierung bis Jahresende

Der Durchschnittspreis (S-P) für Schlachtschweine stieg in der Berichtswoche um 5 Cent je kg. Er lag bei EUR 2,22 je kg und um 41,4 % über dem Vorjahrespreis.

Der Schlachtpreis für Zuchtsauen stieg um 4 Cent auf EUR 1,40 je kg. Im Vergleich zum Vorjahr ergab das ein Plus von 70,7 %.

Laut Österreichischer Schweinebörse gelang trotz emsiger Arbeitsweise der Schlacht- und Zerlegebranche keine vollständige Räumung des Lebendmarktes, weil ein Arbeitstag (8. Dezember) ausfiel. Einige Tausend schlachtreife Schweine mussten demzufolge in die 50.

Kalenderwoche verschoben werden. Trotzdem entstand kein Sättigungsgefühl unter den Marktteilnehmern, da man froh war, bis Weihnachten eine ausreichende Rohstoffversorgung vorzufinden. Aufgrund der Ausgewogenheit des Marktes einigte man sich auf eine unveränderte Mastschweine-Notierung von EUR 2,09 je kg bis zum Jahresende.

Wartezeiten beim Ferkelbezug

Auf dem österreichischen Ferkelmarkt führte die stark gestiegene Nachfrage inzwischen überall zu Wartezeiten. Auch die frostigen Temperaturen trugen zu einer höheren Einstallmotivation der Mäster bei. Die Notierung steigt in der 50. Kalenderwoche um 10 Cent auf EUR 3,15 je kg.

Europaweit fand das geringe bis durchschnittliche Ferkelangebot rasch Abnehmer. Die in den letzten Wochen gestiegenen Schlachtschweinepreise belebten die Nachfrage. Fast alle Notierungen wurden nochmals angehoben.

EU-Schweinemarkt: Umfangreiche Schlachtungen

Der EU-Schweinemarkt profitierte noch von den Vorbereitungen für Weihnachten. Da die Mäster vor den Feiertagen möglichst viele Schweine ablieferten, liefen die Schlachtbänder auf Hochtouren. Der Bedarf an Schweinefleisch war saisonüblich sehr groß, für die Woche vor Weihnachten wurde allerdings bereits ein Rückgang erwartet. Daher blieben die meisten Notierungen unverändert. In Italien konnten sich Mäster und Schlachtunternehmen angesichts der Diskrepanz zwischen der aktuell guten Lage und der voraussichtlichen Entwicklung nicht auf einen Preis einigen. Die Drittlandexporte nach Asien gestalteten sich weiterhin schwierig. Einerseits herrschte Konkurrenz zu Lieferanten aus den USA, andererseits waren die Abnehmer wegen der hohen Inflation und der Covid-Welle in China zurückhaltend.

Auch in Deutschland werden derzeit sehr viele Schweine geschlachtet und auch dort wird eine baldige Beruhigung der Nachfrage erwartet. Der Bedarf an Verarbeitungsfleisch ist bereits deutlich verringert. Da die Schlachtgewichte der Schweine weiter sinken, werden keine großen Angebotsüberhänge rund um den Jahreswechsel erwartet. Der Vereinigungspreis für Schlachtschweine bleibt im Zeitraum 15. bis 21. Dezember unverändert bei EUR 2,00 je kg.

II PREISBERICHT ÖSTERREICH

A) Preisbericht für die 49. Woche, 05. Dezember 2022 bis 11. Dezember 2022

1) Auszahlungspreise inkl. Zu- und Abschläge*) (EUR/kg, exkl. USt.) frei Schlachthof und Umsatzmengen (Stück) der meldepflichtigen Schlachthöfe, Herkunft Österreich

Österreich ¹⁾	48. Woche 22		49. Woche 22		Vorw. ±	49. KW 21
	EUR/kg	Stück	EUR/kg	Stück	EUR/kg	EUR/kg
Jungstiere U3	5,17	1.028	5,17	779	0,00	4,60
Jungstiere R3	5,08	333	5,10	281	0,02	4,50
Jungstiere E-P	5,11	3.521	5,10	2.903	-0,01	4,54
Ochsen U3	5,32	86	5,26	105	-0,06	4,66
Ochsen R3	5,24	144	5,11	102	-0,13	4,62
Ochsen E-P ⁴⁾	5,14	497	5,08	487	-0,06	4,58
Kühe R3	3,98	370	3,90	274	-0,08	3,25
Kühe O3	3,63	130	3,54	135	-0,09	3,01
Kühe E-P	3,63	2.961	3,54	2.389	-0,09	3,10
Kalbinnen U3	5,04	505	5,02	427	-0,02	4,35
Kalbinnen R3	4,89	438	4,87	358	-0,02	4,16
Kalbinnen E-P	4,89	1.684	4,85	1.470	-0,04	4,21
Schweine S ²⁾	2,21	49.330	2,25	42.046	0,04	1,60
Schweine E ²⁾	2,11	22.567	2,15	19.524	0,04	1,50
Schweine U ²⁾	1,93	1.104	1,95	1.122	0,02	1,33
Schweine S-P ²⁾	2,17	73.042	2,22	62.780	0,05	1,57
Zuchtsauen	1,36	1.016	1,40	986	0,04	0,82
Kälber E-P ³⁾	7,15	436	7,17	619	0,02	6,78
Jungrinder E-P ³⁾	5,35	315	5,22	205	-0,13	5,02

Quelle: AMA

Niederösterreich	48. Woche 22		49. Woche 22		Vorw. ±	49. KW 21
	EUR/kg	Stück	EUR/kg	Stück	EUR/kg	EUR/kg
Jungstiere U3	5,13	181	5,15	217	0,02	4,58
Jungstiere R3	5,06	64	5,11	88	0,05	4,50
Jungstiere E-P	5,09	793	5,10	810	0,01	4,52
Ochsen U3	-	-	-	-	-	-
Ochsen R3	-	-	-	-	-	-
Ochsen E-P ⁴⁾	-	-	-	-	-	-
Kühe R3	3,92	66	3,87	65	-0,05	3,27
Kühe O3	3,48	14	3,37	16	-0,11	3,01
Kühe E-P	3,60	465	3,53	436	-0,07	3,14
Kalbinnen U3	5,10	116	5,06	111	-0,04	4,32
Kalbinnen R3	4,80	59	4,84	71	0,04	4,00
Kalbinnen E-P	4,96	312	4,92	311	-0,04	4,17
Schweine S ²⁾	2,23	7.783	2,29	6.574	0,06	1,63
Schweine E ²⁾	2,12	3.860	2,18	3.576	0,06	1,51
Schweine U ²⁾	1,93	224	1,94	214	0,01	1,28
Schweine S-P ²⁾	2,19	11.869	2,24	10.367	0,05	1,58
Zuchtsauen	1,36	213	1,40	172	0,04	0,83
Kälber E-P ³⁾	-	-	-	-	-	-
Jungrinder E-P ³⁾	-	-	-	-	-	-

*) z.B. BIO, Mengenzuschläge, Markenprogramme, Klassifizierungskosten

1) Inkl. Salzburg und Kärnten, aus Datenschutzgründen können diese Preise und Umsatzmengen nicht veröffentlicht werden

2) Abrechnung erfolgt nach Warmgewicht

3) Inkl. Tirol, aus Datenschutzgründen können Bundesländerpreise und Umsatzmengen nicht veröffentlicht werden

4) Aus Datenschutzgründen können Bundesländerwerte der einzelnen Qualitätsklassen nicht veröffentlicht werden

Quelle: AMA

Auszahlungspreise inkl. Zu- und Abschläge*) (EUR/kg, exkl. USt.) frei Schlachthof und
 Umsatzmengen (Stück) der meldepflichtigen Schlachthöfe, Herkunft Österreich

Oberösterreich	48. Woche 22		49. Woche 22		Vorw. ±	49. KW 21
	EUR/kg	Stück	EUR/kg	Stück	EUR/kg	EUR/kg
Jungstiere U3	5,16	542	5,16	389	0,00	4,59
Jungstiere R3	5,09	155	5,09	121	0,00	4,47
Jungstiere E-P	5,10	1.701	5,10	1.417	0,00	4,52
Ochsen U3	-	-	-	-	-	-
Ochsen R3	-	-	-	-	-	-
Ochsen E-P ⁴⁾	-	-	-	-	-	-
Kühe R3	3,99	141	3,95	107	-0,04	3,32
Kühe O3	3,63	43	3,57	29	-0,06	3,08
Kühe E-P	3,73	975	3,66	763	-0,07	3,16
Kalbinnen U3	4,94	151	4,95	139	0,01	4,23
Kalbinnen R3	4,87	172	4,84	128	-0,03	4,13
Kalbinnen E-P	4,83	599	4,83	500	0,00	4,14
Schweine S ²⁾	2,21	16.455	2,25	14.698	0,04	1,59
Schweine E ²⁾	2,12	6.553	2,18	5.523	0,06	1,51
Schweine U ²⁾	2,04	313	2,06	274	0,02	1,43
Schweine S-P ²⁾	2,18	23.350	2,22	20.559	0,04	1,56
Zuchtsauen	1,36	370	1,42	375	0,06	0,79
Kälber E-P ³⁾	-	-	-	-	-	-
Jungrinder E-P ³⁾	-	-	-	-	-	-

Quelle: AMA

Steiermark	48. Woche 22		49. Woche 22		Vorw. ±	49. KW 21
	EUR/kg	Stück	EUR/kg	Stück	EUR/kg	EUR/kg
Jungstiere U3	-	-	-	-	-	4,57
Jungstiere R3	5,01	40	5,08	31	0,07	-
Jungstiere E-P	5,07	327	5,11	266	0,04	4,50
Ochsen U3	-	-	-	-	-	-
Ochsen R3	-	-	-	-	-	-
Ochsen E-P ⁴⁾	-	-	-	-	-	-
Kühe R3	3,95	53	3,96	30	0,01	3,22
Kühe O3	-	-	-	-	-	-
Kühe E-P	3,62	347	3,55	253	-0,07	3,10
Kalbinnen U3	5,09	103	-	-	-	4,41
Kalbinnen R3	4,97	88	4,94	67	-0,03	4,35
Kalbinnen E-P	4,94	271	4,97	221	0,03	4,36
Schweine S ²⁾	2,20	23.616	2,25	20.104	0,05	1,60
Schweine E ²⁾	2,09	11.478	2,13	10.116	0,04	1,49
Schweine U ²⁾	1,88	545	1,91	626	0,03	1,30
Schweine S-P ²⁾	2,16	35.649	2,20	30.867	0,04	1,56
Zuchtsauen	1,36	422	1,39	431	0,03	0,83
Kälber E-P ³⁾	-	-	-	-	-	-
Jungrinder E-P ³⁾	-	-	-	-	-	-

*) z.B. BIO, Mengenzuschläge, Markenprogramme, Klassifizierungskosten

1) Inkl. Salzburg und Kärnten, aus Datenschutzgründen können diese Preise und Umsatzmengen nicht veröffentlicht werden

2) Abrechnung erfolgt nach Warmgewicht

3) Inkl. Tirol, aus Datenschutzgründen können Bundesländerpreise und Umsatzmengen nicht veröffentlicht werden

4) Aus Datenschutzgründen können Bundesländerwerte der einzelnen Qualitätsklassen nicht veröffentlicht werden

Quelle: AMA

2) Auszahlungspreise Biorinder inkl. Zu- und Abschläge*) (EUR/kg, exkl. USt.)
frei Schlachthof und Umsatzmengen (Stück) der meldepflichtigen Schlachthöfe,
Herkunft Österreich

Österreich	48. Woche 22		49. Woche 22		Vorw. ±
	EUR/kg	Stück	EUR/kg	Stück	EUR/kg
Jungstiere E-P	4,95	18	4,52	33	-0,43
Ochsen U3	5,24	20	5,38	21	0,14
Ochsen R3	5,31	46	5,35	18	0,04
Ochsen E-P	5,23	169	5,18	138	-0,05
Kühe R3	4,07	50	4,00	27	-0,07
Kühe O3	3,80	21	3,72	14	-0,08
Kühe E-P	3,59	558	3,46	459	-0,13
Kalbinnen U3	5,31	52	5,14	58	-0,17
Kalbinnen R3	5,04	58	5,02	65	-0,02
Kalbinnen E-P	5,04	247	4,90	307	-0,14
Kälber E-P	7,69	78	7,68	87	-0,01
Jungrinder E-P	5,42	291	5,42	174	0,00

Die Biorinder sind auch im Preisbericht unter Punkt 1) enthalten.

*) z.B. Mengenzuschläge, Klassifizierungskosten

Quelle: AMA

3) Verkaufspreise Teilstücke vom Rind bzw. Schwein (EUR/kg, exkl. USt.) ab Werk der
meldepflichtigen Schlachthöfe und Zerlegebetriebe, Herkunft Österreich

Österreich	46. Woche 22	47. Woche 22	48. Woche 22	49. Woche 22	Vorw. ±
	EUR/kg	EUR/kg	EUR/kg	EUR/kg	EUR/kg
Teilstücke vom Jungstier					
Vorderviertel (E-P)	5,14	5,12	5,05	4,99	-0,06
Teilstücke vom Schwein					
Schlögel (S-P)	2,43	2,48	2,46	2,57	0,11
Bauch (S-P)	3,02	2,99	3,02	3,13	0,11
Schulter (S-P)	2,19	2,17	2,16	2,38	0,22
Karree (S-P)	4,33	4,39	4,37	4,58	0,21

Quelle: AMA

4) Notierungspreise in EUR/kg (exkl. USt.):

Schweinebörse Österreich	01.12.22-07.12.22	08.12.22-14.12.22	15.12.22-21.12.22
Mastschw. 56 % MFA (notiert frei Rampe)	2,09	2,09	2,09
Zuchten (notiert frei Rampe)	1,47	1,47	1,47

EZG Gut Streitdorf	48. Woche 22	49. Woche 22	50. Woche 22
ÖHYB-Ferkel bis 25 kg	2,90	3,05	3,15

Quelle: Erzeugergemeinschaften

5) Schafpreise in EUR/kg (exkl. USt.) für Frischware:

	47. Woche 22	48. Woche 22	49. Woche 22
Schlachtlämmer (17 - 22 kg SG)	6,70	6,46	6,78

Quelle: AMA

6) Verkaufspreise der Österr. Schaf- und Ziegenbörse in EUR/kg (exkl. USt.) für die 49. Woche 2022:

Lebendpreis	Stück	Gesamtgewicht	Durchschnittspreis
Lämmer Kategorie I	1.059	43.530,24	2,96
Lämmer Kategorie I (Bio)	-	-	-
Lämmer Kategorie II / III	15	567,00	2,01
Lämmer Kategorie II / III (Bio)	-	-	-
Altschafe / Altwidder	80	6.117,20	0,58
Altziegen / Altböcke	37	2.763,00	0,73
Kitze	-	-	-
Kitze (Bio)	-	-	-
Fleischpreise	Stück	Gesamtgewicht	Durchschnittspreis
Lämmer Kategorie I	235	4.815,66	6,63
Lämmer Kategorie I (Bio)	186	3.596,11	7,64
Lämmer Kategorie II / III	-	-	-
Lämmer Kategorie II / III (Bio)	-	-	-
Altschafe / Altwidder	14	326,34	2,04
Altziegen / Altböcke	-	-	-
Kitze	-	-	-
Kitze (Bio)	-	-	-

Quelle: Österreichische Schaf- und Ziegenbörse reg. Gen. m. b. H.

7) Preis- bzw. Markterwartungen für Schlachtrinder in EUR/kg, exkl. USt.:

Rinderbörse Österreich	48. Woche 2022	49. Woche 2022	50. Woche 2022
Jungstier HK R2/3	4,72	4,72	4,72
Kalbin HK R2/3	4,16	4,16	4,16
Kuh HK R2/3	*)	*)	3,14
Schlachtkälber HK R2/3	7,15	7,15	7,15

*) Notierung ausgesetzt

Quelle: www.rinderboerse.at

8) Marktpreise für Futtermittelmischungen in EUR/100kg, exkl. USt.:

	August 2022	September 2022	Oktober 2022
Schweinemastfutter (Alleinfutter) GVO frei	45,85	45,55	46,44
Schweinemastfutter (Alleinfutter) GVO	42,83	43,17	43,30

Gewichtete Durchschnittspreise; frei Betrieb; Mindestabnahmemenge ca. 3 Tonnen lose Staffel; konventionelles Futter, exkl. BIO-Ware

Quelle: AMA

B) Preisbericht – Zukauf EU* für 03. Oktober 2022 bis 30. Oktober 2022

 1) Preise (EUR/kg, exkl. USt.) und Umsatzmengen (Stück) der meldepflichtigen
 Schlachthöfe

	September 2022		Oktober 2022		± Vormonat	Okt. 2021
	EUR/kg	Stück	EUR/kg	Stück	EUR/kg	EUR/kg
Deutschland						
Kühe E-P	3,49	17	3,41	20	-0,08	3,15
Schweine S-P **	2,11	37.109	2,01	36.066	-0,10	1,28
Slowenien						
Jungstiere E-P	4,58	205	4,67	106	0,09	3,80
Stierfleisch E-P	4,37	33	4,35	17	-0,02	3,61
Kühe E-P	3,85	772	3,83	567	-0,02	2,99
Kalbinnen E-P	4,74	224	4,78	193	0,04	3,62
Tschechien						
Jungstiere E-P	4,67	1.008	4,67	1.066	0,00	3,89
Stierfleisch E-P	4,32	74	4,32	103	0,00	3,77
Kühe E-P	3,97	1.280	3,97	1.870	0,00	3,44
Kalbinnen E-P	4,46	704	4,66	1.112	0,20	3,81
Slowakei						
Jungstiere E-P	3,97	60	-	-	-	3,77
Stierfleisch E-P	4,13	5	-	-	-	-
Kühe E-P	3,57	331	3,55	245	-0,02	2,95
Kalbinnen E-P	3,72	77	3,37	98	-0,35	3,22
Ungarn						
Jungstiere E-P	4,56	338	4,60	436	0,04	3,78
Stierfleisch E-P	4,42	48	4,47	41	0,05	3,49
Kühe E-P	3,86	115	3,77	155	-0,09	2,95
Kalbinnen E-P	4,63	174	4,47	129	-0,16	3,51
Schweine S-P **	2,16	1.461	2,04	1.313	-0,12	1,44
Kroatien						
Kühe E-P	3,76	132	3,43	153	-0,33	2,93
Schweine S-P **	2,30	1.755	2,21	1.250	-0,09	1,55
Lettland						
Jungstiere E-P	-	-	4,81	93	-	-
Kalbinnen E-P	-	-	4,59	29	-	-

* Schlachttiere wurden aus EU-Staaten lebend zugekauft und in Österreich geschlachtet

** Abrechnung erfolgt nach Warmgewicht

Quelle: AMA

III MARKT ÖSTERREICH

C) Daten aus der Rinderdatenbank

2022		Jän.	Feb.	März	April	Mai	Juni	Juli	Aug.	Sept.	Okt.	Nov.	Dez.	Jahr								
Schlachtungen bis 8 Monate																						
AT ¹⁾	♂	3.285	3.131	3.721	3.483	3.587	2.704	2.171	2.402	2.480	2.729			29.693								
	♀	1.608	1.538	2.006	1.871	1.823	1.394	1.103	1.375	1.479	1.559			15.756								
andere Länder ²⁾	♂	6	3	10	5	5	4	9	7	9	0			58								
	♀	3	1	3	2	5	2	0	1	1	3			21								
Schlachtungen über 8 Monate																						
AT ¹⁾	♂	19.470	19.594	23.765	23.199	23.637	20.558	18.293	20.365	21.480	21.518			211.879								
	♀	19.133	19.420	22.690	20.881	20.294	17.332	15.545	21.077	20.932	22.271			199.575								
andere Länder ²⁾	♂	1.948	1.821	2.482	1.840	2.081	1.710	1.798	2.599	2.120	2.245			20.644								
	♀	4.459	4.560	5.454	5.827	5.160	5.084	4.402	6.701	5.478	5.767			52.892								
Schlachtungen gesamt																						
AT ¹⁾	♂	22.755	22.725	27.486	26.682	27.224	23.262	20.464	22.767	23.960	24.247			241.572								
	♀	20.741	20.958	24.696	22.752	22.117	18.726	16.648	22.452	22.411	23.830			215.331								
	gesamt	43.496	43.683	52.182	49.434	49.341	41.988	37.112	45.219	46.371	48.077			456.903								
andere Länder ²⁾	♂	1.954	1.824	2.492	1.845	2.086	1.714	1.807	2.606	2.129	2.245			20.702								
	♀	4.462	4.561	5.457	5.829	5.165	5.086	4.402	6.702	5.479	5.770			52.913								
	gesamt	6.416	6.385	7.949	7.674	7.251	6.800	6.209	9.308	7.608	8.015			73.615								
Versendungen und Exporte von Lebendrindern in Stück																						
in EU-Länder	♂	5.202	3.420	2.990	2.618	2.625	1.670	1.491	2.112	2.598	5.531			30.257								
	♀	3.273	2.992	3.040	3.181	2.933	2.050	1.215	2.293	4.364	4.421			29.762								
Zugänge und Importe von Lebendrindern in Stück																						
aus EU-Ländern	♂	21	43	18	35	18	20	37	20	79	18			309								
	♀	85	76	179	101	148	278	41	119	116	91			1.234								
Schlachtungen gesamt, getrennt nach Herkunftsländern für Jänner bis Oktober 2022																						
	BE	CH	CZ	DE	DK	EE	ES	FR	HR	HU	IE	IT	LT	LU	LV	NL	PL	RO	SI	SK	UK	ges.
♂	0	7	11.985	173	2	11	0	17	26	4.749	35	6	28	2	174	1	22	14	2.620	825	5	20.702
♀	2	20	24.905	591	31	2	3	115	1.857	8.893	4	36	3	1	188	10	35	4	11.081	5.124	8	52.913
gesamt	2	27	36.890	764	33	13	3	132	1.883	13.642	39	42	31	3	362	11	57	18	13.701	5.949	13	73.615
in %	0,00	0,04	50,11	1,04	0,04	0,02	0,00	0,18	2,56	18,53	0,05	0,06	0,04	0,00	0,49	0,01	0,08	0,02	18,61	8,08	0,02	100,00

1) Geburt und Schlachtung der Rinder in Österreich

2) Geburt der Rinder nicht in Österreich, geschlachtet in Österreich

AT= Österreich, ♂= männlich, ♀=weiblich, BE= Belgien, BG= Bulgarien, CH= Schweiz, CZ= Tschechien, DE= Deutschland, DK= Dänemark, EE= Estland, EL= Griechenland, ES= Spanien, FR= Frankreich, HR= Kroatien, HU= Ungarn, IE= Irland, IT= Italien, LT= Litauen, LU= Luxemburg, LV= Lettland, NL= Niederlande, PL= Polen, PT= Portugal, RO= Rumänien, SE= Schweden, SI= Slowenien, SK= Slowakei, UK= Vereinigtes Königreich

Quelle: AMA

D) Lebendvermarktung von Nutzkälbern, Jung- und Jährlingsrindern in Österreich

1) Männliche Nutzkälber zwischen 8 Tagen und vier Wochen in EUR/Stück (exkl. USt.)

	49. Woche 22			49. KW 21
	Stück	Ø Gewicht	EUR/Stück	EUR/Stück
Stierkälber - Milchrasen	41	67,63	130,07	123,62
Stierkälber - Fleischrasen ^{*)}	348	73,71	273,96	278,85

^{*)} Fleischrasen, Zweinutzungsrasen oder aus einer Kreuzung mit einer Fleischrasse

Quelle: AMA

2) Jungrinder und Jährlingsrinder in EUR/kg (exkl. USt.)

	49. Woche 22			49. KW 21
	Stück	Ø Gewicht	EUR/kg	EUR/kg
Jungrinder	271	320,53	2,64	2,30
Jährlingsrinder - männlich	14	376,64	2,26	1,95
Jährlingsrinder - weiblich	30	393,93	2,08	1,53

Jungrinder: männlich und weiblich, 6 bis 11 Monate, zur Mastung; Jährlingsrinder: 12 bis 23 Monate, zur Mastung

Quelle: AMA

E) Zuchtrinderverkäufe

1) Versteigerungen, Nettopreise in EUR

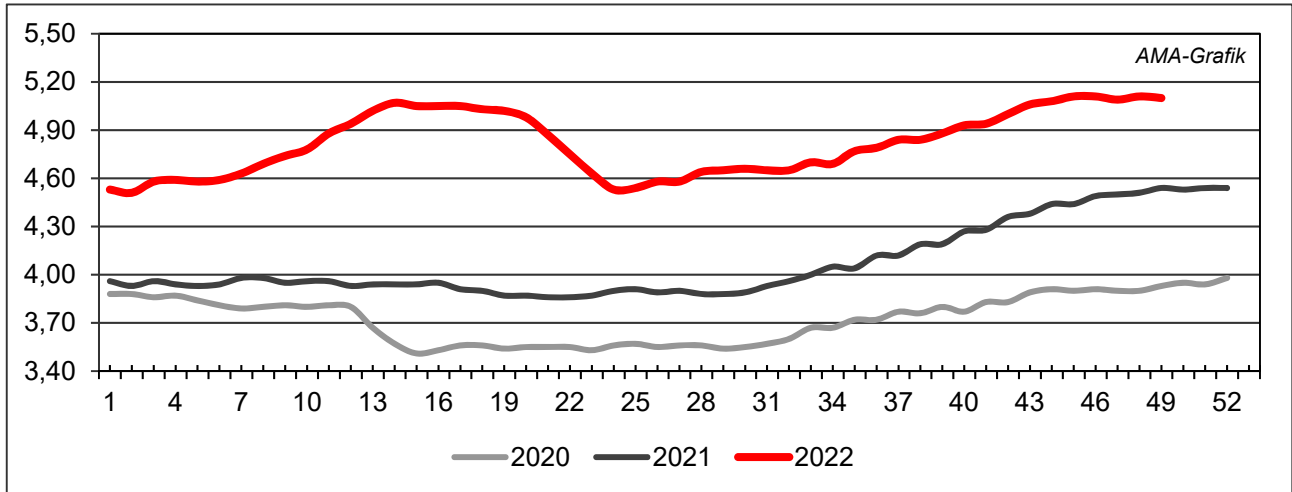
Bergland, am 7. Dezember 2022

	Rasse	aufgetrieben	verkauft	Gesamterlös
Stiere	Fleckvieh	7	7	13.090,00
Erstlingskühe	Fleckvieh	91	87	193.400,00
Kühe	Fleckvieh	1	1	2.280,00
Kalbinnen	Fleckvieh	184	177	393.240,00
Zuchtkälber weiblich	Fleckvieh	71	71	39.810,00
Erstlingskühe	Brown Swiss	1	1	2.260,00
Kalbinnen	Brown Swiss	2	1	2.420,00
Erstlingskühe	Holstein	5	4	8.640,00
Kalbinnen	Holstein	2	2	4.240,00
Zuchtkälber weiblich	Holstein	6	6	2.390,00

Quelle: NÖ Genetik Rinderzuchtverband

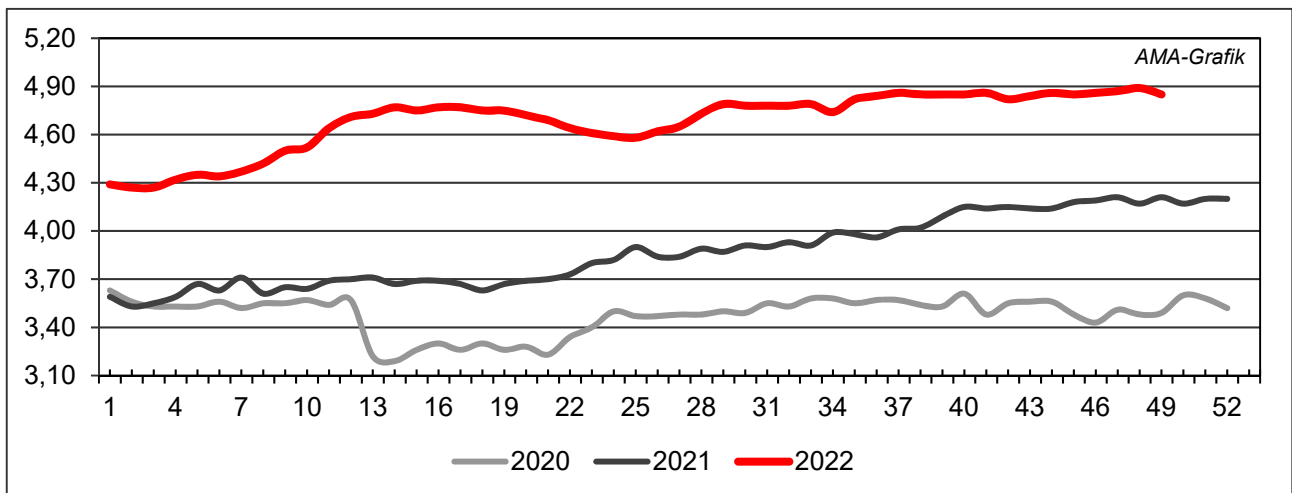
IV GRAFIK ÖSTERREICH

F) Schlachtstierpreise (E-P) in EUR/kg, exkl. USt.



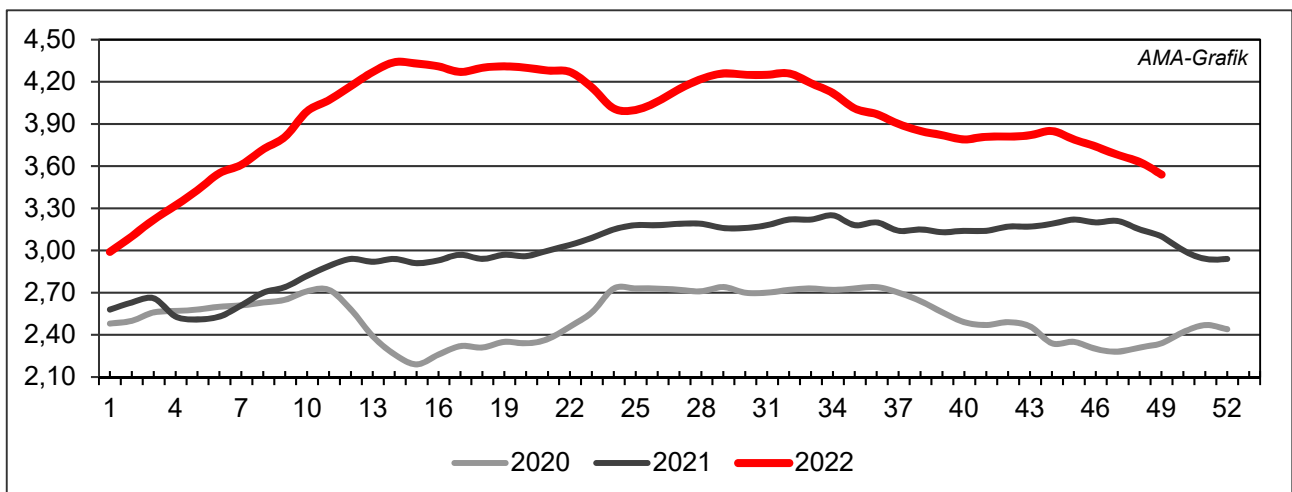
Quelle: AMA

G) Schlachtkalbinnenpreise (E-P) in EUR/kg, exkl. USt.



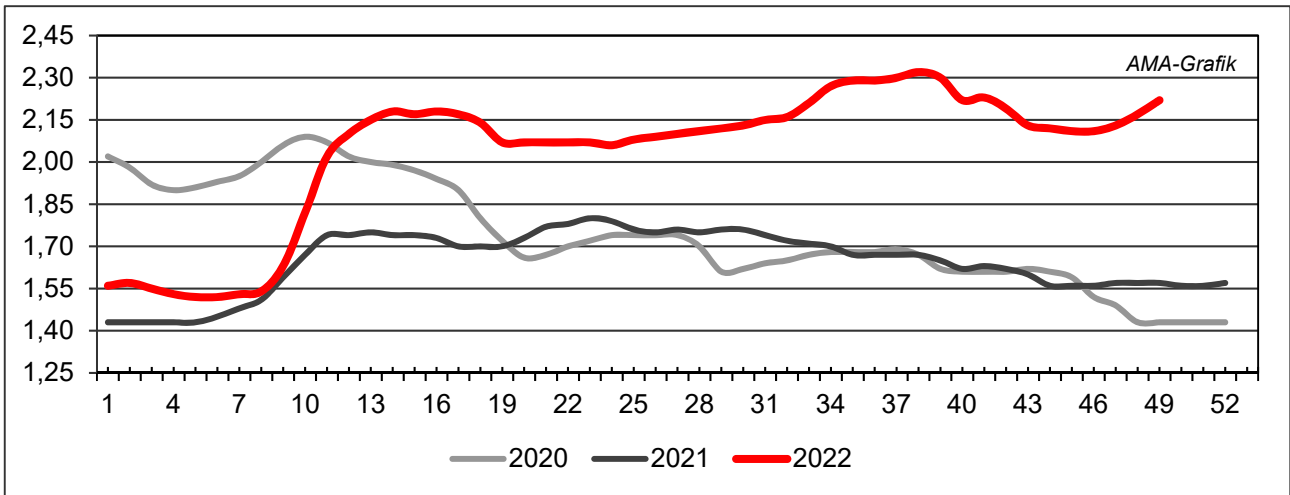
Quelle: AMA

H) Schlachtkuhpreise (E-P) in EUR/kg, exkl. USt.



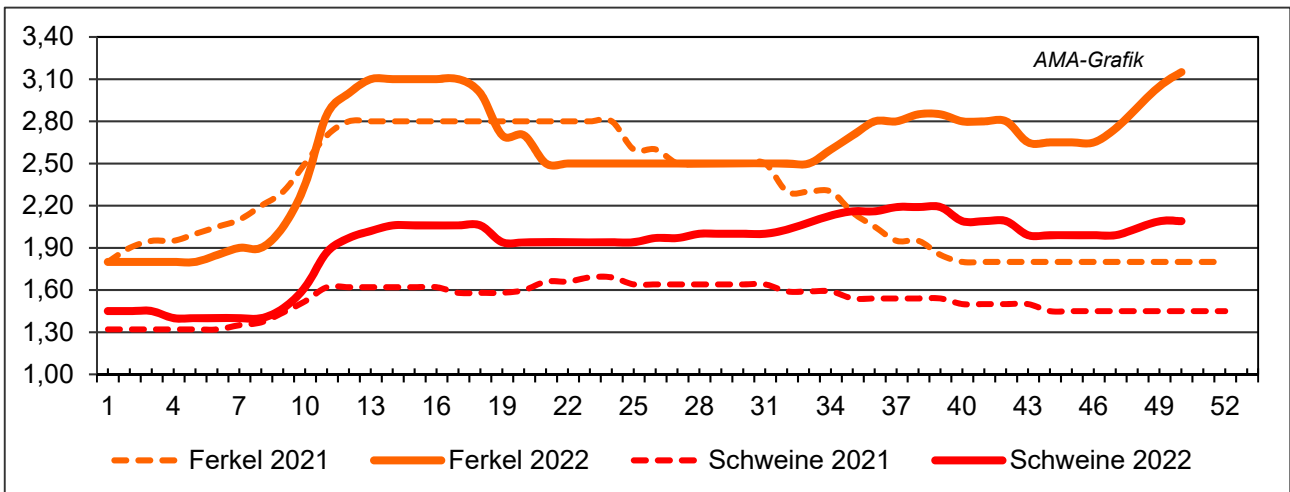
Quelle: AMA

I) Schweinehälftenpreise (S-P) in EUR/kg, exkl. USt.



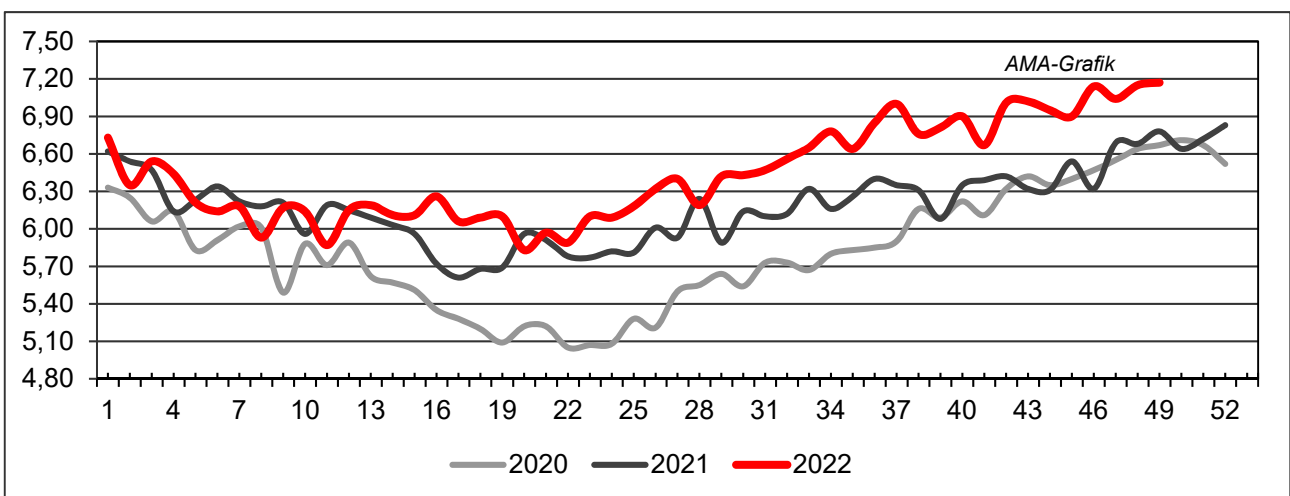
Quelle: AMA

J) Vergleich der Notierungspreise für Ferkel bzw. Schweine in EUR/kg, exkl. USt.



Quelle: Erzeugergemeinschaften

K) Schlachtkälberpreise in EUR/kg, exkl. USt.



Quelle: AMA

V MARKT UND PREISE INTERNATIONAL

L) EU-Preisspiegel für Schlachtvieh

1) Rinder (EUR/100 kg Schlachtgewicht, kalt)

Woche bis:	Jungrinder R3			Jungstiere R3			Ochsen R3			Kühe O3			Kalbinnen R3		
	20.11.	27.11.	04.12.	20.11.	27.11.	04.12.	20.11.	27.11.	04.12.	20.11.	27.11.	04.12.	20.11.	27.11.	04.12.
Belgien	-	-	-	433,00	433,00	433,00	-	-	-	404,13	400,31	399,99	488,00	488,50	488,00
Bulgarien	-	-	-	-	-	-	-	-	-	312,37	312,37	250,06	-	-	-
Tschechien	-	-	-	453,94	458,69	457,64	-	-	-	359,27	363,01	359,23	378,34	403,98	410,02
Dänemark	501,04	498,44	494,16	490,02	483,65	476,54	492,44	495,75	512,58	451,57	446,54	443,06	502,52	500,18	490,66
Deutschland	-	-	-	526,70	526,53	524,27	527,00	527,06	528,64	419,25	414,37	406,55	519,90	514,91	507,95
Estland	-	-	-	438,60	469,20	-	-	-	-	399,90	-	406,55	-	-	-
Irland	454,98	458,42	492,89	448,23	458,26	466,91	458,82	466,59	474,83	391,32	398,18	405,10	463,49	470,16	478,32
Griechenland	-	-	-	-	-	-	-	-	-	245,75	245,75	245,75	-	-	-
Spanien	525,35	525,29	526,45	516,51	523,16	515,46	-	-	-	396,71	394,06	388,32	515,04	512,40	515,35
Frankreich	-	-	-	525,00	527,00	531,00	533,00	531,00	531,00	493,00	489,00	485,00	542,00	543,00	541,00
Kroatien	-	-	-	483,99	487,76	480,04	-	-	-	443,95	378,81	408,38	477,36	481,80	493,29
Italien	488,07	525,25	498,30	511,12	513,46	518,59	483,16	519,00	467,36	369,84	375,22	379,51	548,82	552,06	557,32
Zypern	-	-	-	-	-	-	-	-	-	-	-	-	-	-	-
Lettland	-	-	-	346,76	-	-	-	-	-	315,68	315,46	323,71	322,11	363,40	377,10
Litauen	-	-	-	394,44	399,51	406,52	-	-	-	368,65	371,60	371,94	356,87	387,11	349,62
Luxemburg	-	-	-	517,68	517,68	521,64	535,00	535,00	541,38	439,86	439,86	440,33	560,78	560,78	546,38
Ungarn	-	-	-	-	-	-	-	-	-	165,73	167,54	171,31	171,77	172,48	170,27
Malta	-	-	-	-	-	-	-	-	-	-	-	-	-	-	-
Niederlande	477,00	477,00	477,00	494,00	521,00	497,00	-	-	-	445,00	446,00	444,00	314,00	328,00	359,00
ÖSTERREICH	533,18	532,39	536,18	508,32	504,18	506,70	520,53	521,76	524,65	364,41	367,53	362,22	482,29	482,60	487,29
Polen	-	454,72	-	491,03	486,21	482,32	-	-	-	434,87	424,71	415,27	498,91	497,91	496,83
Portugal	453,01	458,56	466,36	487,10	489,75	498,95	-	-	534,71	336,16	362,19	335,13	486,15	478,18	503,26
Rumänien	-	-	-	384,81	392,84	408,22	402,58	394,59	386,19	354,12	334,32	347,82	-	400,94	356,59
Slowenien	467,41	-	177,41	441,27	473,83	459,45	-	-	-	337,96	329,92	331,09	421,46	440,22	463,88
Slowakei	-	-	-	462,05	463,17	459,15	-	-	-	240,12	237,16	251,93	383,67	-	379,20
Finnland	-	-	-	489,87	496,02	503,00	-	-	-	336,79	336,42	330,92	480,74	490,27	497,14
Schweden	563,11	561,69	552,36	519,80	518,49	520,59	521,37	520,05	497,64	468,22	467,03	467,53	515,30	513,99	512,79
EU	517,68	517,78	518,79	510,26	512,04	511,05	477,98	483,22	488,77	428,63	425,94	421,30	513,29	513,34	513,54

Quelle: http://ec.europa.eu/agriculture/market-observatory/meat/beef/statistics_en.htm, Europäische Kommission

2) Marktpreis für geschlachtete Schafe (EUR/100 kg)

	Woche bis:	13.11.2022	20.11.2022	27.11.2022	04.12.2022	Vorwoche ±
SCHWERE LÄMMER	Belgien	678,50	696,20	683,90	691,40	7,50
	Deutschland	758,68	774,50	793,40	759,74	-33,66
	Spanien	752,66	775,11	788,06	-	-
	Frankreich	815,00	829,00	836,00	852,00	16,00
	Kroatien	801,34	759,73	890,81	748,63	-142,18
	Irland	617,90	626,17	648,93	656,34	7,41
	Italien	607,00	605,00	607,00	610,00	3,00
	Zypern	581,00	604,00	641,00	673,00	32,00
	Lettland	551,43	572,08	543,57	500,06	-43,51
	Litauen	565,77	545,31	-	520,71	-
	Ungarn	-	778,83	-	-	-
	Niederlande	587,58	587,71	573,55	587,98	14,43
	ÖSTERREICH	680,00	667,00	670,00	646,00	-24,00
	Portugal	753,67	739,33	726,67	726,67	0,00
	Rumänien	329,62	380,99	-	313,44	-
	Slowenien	623,30	608,25	632,44	618,41	-14,03
	Finnland	570,21	570,21	570,21	573,28	3,07
	Schweden	584,85	577,73	579,11	610,19	31,08
	<i>EU</i>	<i>718,47</i>	<i>732,05</i>	<i>743,86</i>	<i>747,39</i>	<i>3,53</i>
	LEICHTE LÄMMER	Bulgarien	747,33	740,59	709,47	727,27
Griechenland		697,07	-	-	-	-
Spanien		779,40	801,02	811,64	-	-
Kroatien		798,15	844,07	881,76	815,47	-66,29
Italien		719,00	713,00	716,00	728,00	12,00
Lettland		557,28	562,08	503,15	522,85	19,70
Ungarn		-	850,45	-	915,75	-
Portugal		969,06	973,28	984,54	984,92	0,38
Slowenien		606,85	639,05	632,22	641,07	8,85
<i>EU</i>	<i>747,68</i>	<i>757,35</i>	<i>763,23</i>	<i>764,83</i>	<i>1,60</i>	

 Quelle: http://ec.europa.eu/agriculture/sheep-goats/presentations/index_en.htm, Europäische Kommission

3) Schweine, Klasse S (EUR/100 kg Schlachtgewicht, kalt)

Woche bis:	13.11.2022	20.11.2022	27.11.2022	04.12.2022	Vorwoche ±
Belgien	187,72	187,77	188,78	193,42	4,64
Tschechien	200,50	201,06	201,13	202,28	1,15
Dänemark	189,54	189,29	189,18	191,21	2,03
Deutschland	201,43	201,79	204,94	209,98	5,04
Estland	195,59	194,76	193,62	195,25	1,63
Spanien	210,68	208,62	208,42	-	-
Frankreich	207,00	202,00	201,00	201,00	0,00
Kroatien	203,56	201,63	206,50	204,52	-1,98
Irland	203,60	203,65	203,70	203,65	-0,05
Lettland	187,92	192,38	196,30	204,12	7,82
Litauen	175,59	180,25	183,82	199,91	16,09
Luxemburg	200,54	200,27	-	207,43	-
Ungarn	201,10	198,15	201,21	207,76	6,55
Niederlande	173,05	173,10	175,23	179,45	4,22
ÖSTERREICH	216,28	217,02	218,65	223,53	4,88
Polen	198,48	200,20	205,19	214,66	9,47
Portugal	220,03	218,03	218,03	218,03	0,00
Rumänien	217,61	224,55	231,78	239,18	7,39
Slowenien	224,61	222,99	223,95	229,67	5,72
Slowakei	197,56	196,89	196,27	202,93	6,66
Finnland	228,65	229,55	228,60	229,32	0,72
Schweden	239,53	236,87	235,72	236,47	0,76
<i>EU</i>	201,96	200,98	202,14	204,90	2,77

 Quelle: http://ec.europa.eu/agriculture/market-observatory/meat/pigmeat/statistics_en.htm, Europäische Kommission

4) Schweine, Klasse E (EUR/100 kg Schlachtgewicht, kalt)

Woche bis:	13.11.2022	20.11.2022	27.11.2022	04.12.2022	Vorwoche ±
Belgien	178,35	177,07	179,21	186,95	7,74
Bulgarien	249,76	249,95	250,10	250,37	-
Tschechien	196,31	196,30	195,95	197,35	1,40
Dänemark	183,50	183,91	183,54	185,16	1,62
Deutschland	197,94	198,51	201,88	206,56	4,68
Estland	192,69	192,14	191,06	195,45	4,39
Spanien	204,37	201,92	201,44	-	-
Frankreich	199,00	194,00	193,00	193,00	0,00
Kroatien	196,93	198,71	198,28	203,20	4,91
Irland	203,15	203,05	203,18	203,15	-0,03
Zypern	239,54	237,22	235,02	233,64	-1,38
Lettland	191,10	195,85	202,54	210,58	8,04
Litauen	176,65	179,65	185,93	198,89	12,96
Luxemburg	193,63	193,05	-	199,44	-
Ungarn	198,04	195,14	197,41	204,02	6,61
Niederlande	171,91	171,96	174,09	178,31	4,22
ÖSTERREICH	205,86	205,50	207,31	212,21	4,90
Polen	196,90	198,86	204,04	213,69	9,65
Portugal	220,67	218,28	218,28	218,28	0,00
Rumänien	217,20	223,87	230,95	238,40	7,45
Slowenien	208,86	205,66	205,37	210,86	5,49
Slowakei	200,69	203,49	204,02	206,09	2,07
Finnland	221,39	222,45	222,49	223,53	1,04
Schweden	236,29	233,74	232,87	233,90	1,03
EU	197,59	197,31	199,36	203,40	4,03

 Quelle: http://ec.europa.eu/agriculture/market-observatory/meat/pigmeat/statistics_en.htm, Europäische Kommission

5) Ferkel (EUR/Stück)

Woche bis:	13.11.2022	20.11.2022	27.11.2022	04.12.2022	Vorwoche ±
Belgien	45,00	47,25	50,25	54,00	3,75
Dänemark	62,91	62,92	62,93	64,14	1,21
Deutschland	51,70	51,90	54,70	58,80	4,10
Spanien	53,12	53,56	54,56	-	-
Frankreich	49,00	49,25	49,25	50,00	0,75
Kroatien	58,30	58,27	65,26	65,25	-0,01
Italien	84,95	85,28	85,68	-	-
Lettland	42,62	46,40	43,34	-	-
Ungarn	-	49,06	48,08	47,18	-0,90
Niederlande	34,25	35,50	38,25	41,75	3,50
Portugal	50,00	50,00	50,00	50,00	0,00
Finnland	48,58	48,86	49,04	48,48	-0,56
Schweden	87,30	86,95	87,79	85,47	-2,32
EU	53,86	54,15	55,51	57,13	1,62

Quelle: http://ec.europa.eu/agriculture/market-observatory/meat/pigmeat/statistics_en.htm, Europäische Kommission

M) Preisentwicklung diverser Länder für Schlachtvieh

1) Deutschland gesamt: frei Schlachtstätte je kg SG in EUR ohne MwSt.

Woche bis:	13.11.2022	20.11.2022	27.11.2022	04.12.2022	Vorw. ±
Jungstiere U3	5,23	5,23	5,24	5,22	-0,02
Jungstiere R3	5,16	5,16	5,16	5,14	-0,02
Jungstiere O3	4,89	4,89	4,87	4,83	-0,04
Kalbinnen R3	5,07	5,10	5,05	4,98	-0,07
Kühe R3	4,36	4,31	4,26	4,19	-0,07
Kühe O3	4,14	4,11	4,06	3,99	-0,07
Kälber E-P	5,39	5,51	5,47	5,49	0,02
Schweine S	1,97	1,98	2,01	2,06	0,05
Schweine E	1,94	1,95	1,98	2,03	0,05
Lämmer, pauschal	7,44	7,59	7,78	7,45	-0,33

Quelle: Bundesministerium für Ernährung, Landwirtschaft und Verbraucherschutz (BLE, Deutschland)

2) Preise frei Schlachtstätte in Bayern*) (EUR/kg Schlachtgewicht)

Woche bis:	20.11.2022	27.11.2022	04.12.2022	11.12.2022	Vorw. ±
Jungstiere U3	5,30	5,30	5,27	5,26	-0,01
Jungstiere R3	5,27	5,24	5,23	5,22	-0,01
Jungstiere E-P	5,24	5,23	5,19	5,19	0,00
Kalbinnen U3	5,05	4,98	4,89	4,80	-0,09
Kalbinnen R3	5,02	4,95	4,88	4,78	-0,10
Kalbinnen E-P	4,86	4,79	4,71	4,61	-0,10
Kühe U3	4,55	4,48	4,42	4,36	-0,06
Kühe R3	4,31	4,26	4,19	4,12	-0,07
Kühe E-P	4,05	4,01	3,93	3,89	-0,04
Schweine E	1,94	1,97	2,02	2,03	0,01
Schweine S-P	1,95	1,98	2,03	2,04	0,01

*) Abrechnung erfolgt bei Rindern und Schweinen nach Warmgewicht

Quelle: Bayerischer Bauernverband

3) Italien: Marktbericht Markt Modena - Preise in EUR/kg LG (exkl. USt.)

Nutzkälber/Einsteller	14.11.2022	21.11.2022	28.11.2022	05.12.2022	12.12.2022
Nutzkälber/Fleischrasse Extra Qual.	4,25-4,95	4,25-4,95	4,25-4,95	4,20-4,90	4,10-4,80
Nutzkälber/Fleischrasse	2,38-3,15	2,38-3,15	2,38-3,15	2,33-3,10	2,23-3,00
Einsteller/Limousin	3,71-3,84	3,71-3,84	3,71-3,84	3,71-3,84	3,71-3,84
Einsteller/Kreuzungen	3,48-3,59	3,48-3,59	3,46-3,57	3,44-3,55	3,44-3,55
Schlachtrinder/Jungstiere	14.11.2022	21.11.2022	28.11.2022	05.12.2022	12.12.2022
Limousin	3,59-3,66	3,62-3,69	3,65-3,72	3,68-3,75	3,68-3,75
Charolais u. Kreuzungen Extra Qual.	3,44-3,52	3,47-3,55	3,50-3,58	3,53-3,61	3,53-3,61
Schwarzbunte 1. Qual.	2,13-2,23	2,16-2,26	2,19-2,29	2,22-2,32	2,22-2,32
Schlachtrinder/Kalbinnen	14.11.2022	21.11.2022	28.11.2022	05.12.2022	12.12.2022
Limousin	3,57-3,62	3,60-3,65	3,63-3,68	3,63-3,68	3,63-3,68
Fleischrasse u. Kreuzungen	3,34-3,39	3,37-3,42	3,40-3,45	3,40-3,45	3,40-3,45

Quelle: www.borsamercimodena.it, Borsa Merci di Modena

Marktbericht Markt Modena - Fleischpreise in EUR/kg

Jungstierfleisch/Hälften	14.11.2022	21.11.2022	28.11.2022	05.12.2022	12.12.2022
Extra Qualität	6,93-7,13	6,98-7,18	7,03-7,23	7,08-7,28	7,08-7,28
1. Qualität	6,48-6,98	6,53-7,03	6,58-7,08	6,63-7,13	6,63-7,13
2. Qualität	6,03-6,38	6,08-6,43	6,13-6,48	6,18-6,53	6,18-6,53
Kalbinnenfleisch/Hälften	14.11.2022	21.11.2022	28.11.2022	05.12.2022	12.12.2022
Extra Qualität	6,75-6,92	6,80-6,97	6,85-7,02	6,85-7,02	6,85-7,02
1. Qualität	6,20-6,50	6,25-6,55	6,30-6,60	6,30-6,60	6,30-6,60
2. Qualität	6,00-6,20	6,05-6,25	6,10-6,30	6,10-6,30	6,10-6,30

Quelle: www.borsamerCIModena.it, Borsa Merci di Modena

4) Italien: Richtpreis Schlachtschweine in EUR/kg

Notierung vom:	24.11.2022	01.12.2022	07.12.2022
Schlachtschweine 130 - 144 kg LG	1,77	1,75	-

Quelle: www.listinicum.it, Commissione Unica Nazionale

5) Niederlande: Schweine und Ferkel in EUR/kg

Woche bis:	04.12.2022	11.12.2022	18.12.2022
Vion, ab Hof, inkl. USt., in EUR/kg SG Basispreis 56 % MFA, Typ A, 78 - 100 kg	2,00	2,02	2,02
Ferkel (BestPigletPrice), EUR/Stück	49,00	52,50	55,00

Quelle: VDE Varkenshandel

6) Dänemark: Produzentenpreise

Woche bis:	04.12.2022	11.12.2022	18.12.2022
Schlachtschweine, 61 % MFA in EUR/kg	1,69	1,69	1,69

Quelle: Danish Crown

7) Frankreich: Schweine in EUR/kg SG, ab Hof

Woche bis:	04.12.2022	11.12.2022	18.12.2022
Bretagne, 56 % Fleischanteil Montag	1,807	1,807	1,807
Donnerstag	1,807	1,807	-

Quelle: www.marche-porc-breton.com, Marché du Porc Breton

8) Spanien: Mercolleida, Notierungen in EUR

Notierung vom:	24.11.2022	01.12.2022	07.12.2022
Schweine in EUR/kg LG (Cerdo Selecto)	1,65	1,65	1,66
Ferkel (20 kg) in EUR/Stück (Precio Base Lleida)	48,00	54,00	54,00

Quelle: ANAFRIC

Der Marktbericht Vieh und Fleisch erscheint wöchentlich.

Dieser Bericht ist auf der Webseite der
Agrarmarkt Austria (www.ama.at) im Internet verfügbar.

Die nächste Ausgabe wird voraussichtlich am 22. Dezember 2022 erscheinen.

Impressum

Informationen gemäß § 5 E-Commerce Gesetz und Offenlegung gemäß § 25 Mediengesetz

Medieninhaber, Herausgeber, Vertrieb: Agrarmarkt Austria

Redaktion: GB I/Abt. 3 – Referat 08

Dresdner Straße 70

1200 Wien

UID-Nr.: ATU16305503

Telefon: +43 50 3151-248

Fax: +43 50 3151-396

E-Mail: preismeldungen@ama.gv.at

Vertretungsbefugt:

Dipl.-Ing. Günter Griesmayr, Vorstandsvorsitzender und Vorstand für den Geschäftsbereich II

Dr. Richard Leutner, Vorstand für den Geschäftsbereich I

Die Agrarmarkt Austria ist eine gemäß § 2 AMA-Gesetz 1992, BGBl. Nr. 376/1992, eingerichtete juristische Person öffentlichen Rechts, deren Aufgaben im § 3 festgelegt sind. Sie unterliegt gemäß § 25 AMA-Gesetz der Aufsicht des Bundesministers für Land- und Forstwirtschaft, Regionen und Wasserwirtschaft.

Hersteller: Eigendruck

Bildnachweis: www.pixabay.com

Verlagsrechte: Die in dieser Broschüre veröffentlichten Beiträge sind urheberrechtlich geschützt. Alle Rechte sind vorbehalten. Nachdruck und Auswertung der von der AGRARMARKT AUSTRIA erhobenen Daten sind mit Quellenangabe gestattet. Alle Angaben ohne Gewähr.

Im Sinne des Gleichheitsgrundsatzes haben die Ausführungen in gleicher Weise für alle Geschlechter Geltung.