



K-Ö  
Gemäß des § 3 Abs. 1 Z 1 des AMA-Gesetzes 1992 (BGBl. Nr. 376/1992 i. d. g. F.)  
Zertifiziertes Qualitätsmanagement-System nach ÖNORM EN ISO 9001 REG. Nr. 01537/0  
Zertifiziertes Informationssicherheits-Management-System nach ÖNORM ISO/IEC 27001 REG Nr. 35/0  
Zertifiziertes Umweltmanagement-System nach EMAS REG Nr. AT-000680 und ÖNORM EN ISO 14001 REG Nr. 02982/0

**AMA**  
**AgrarMarkt Austria**

[www.ama.at](http://www.ama.at)



# Marktbericht

VIEH UND FLEISCH | 15. Woche | 12.04.2021 – 18.04.2021

15. AUSGABE 2021

**Marktübersicht**  
**Preisbericht Österreich**  
**Markt Österreich**  
**Markt und Preise international**

# I N H A L T

<b>I.....</b>	<b>MARKTÜBERSICHT .....</b>	<b>3</b>
<b>II.....</b>	<b>PREISBERICHT ÖSTERREICH .....</b>	<b>5</b>
	A) Preisbericht .....	5
	B) Preisbericht – Zukauf EU .....	8
<b>III.....</b>	<b>MARKT ÖSTERREICH .....</b>	<b>9</b>
	C) Daten aus der Rinderdatenbank .....	9
	D) Lebendvermarktung von Nutzkälbern, Jung -und Jährlingsrindern in Österreich .....	10
	E) Zuchtrinderverkäufe .....	10
<b>IV.....</b>	<b>GRAFIK ÖSTERREICH .....</b>	<b>11</b>
	F) Schlachtstierpreise (E-P) .....	11
	G) Schlachtkalbinnenpreise (E-P) .....	11
	H) Schlachtkuhpreise (E-P) .....	11
	I) Schweinehälftenpreise (S-P) .....	12
	J) Vergleich der Notierungspreise für Ferkel bzw. Schweine .....	12
	K) Schlachtkälberpreise .....	12
<b>V.....</b>	<b>MARKT UND PREISE INTERNATIONAL .....</b>	<b>13</b>
	L) EU-Preisspiegel für Schlachtvieh .....	13
	M) Preisentwicklung diverser Länder für Schlachtvieh .....	19

## I MARKTÜBERSICHT

### **Schlachtrinderpreise weitgehend stabil**

Der durchschnittliche Auszahlungspreis der Schlachthöfe (E-P) für Jungstiere stieg in der Berichtswoche um 1 Cent auf EUR 3,95 je kg. Er lag um 12,5 % über dem Niveau des Vorjahres.

Für Schlachtkühe wurde um 1 Cent je kg weniger bezahlt. Der Preis lag bei EUR 2,93 je kg und um 33,8 % über dem Vorjahresniveau.

Der Preis für Kalbinnen stieg um 3 Cent je kg. Der Durchschnittspreis lag bei EUR 3,70 je kg und um 13,5 % über der Linie des Vorjahres.

Bei Schlachtkälbern sank der Preis um 6 Cent auf EUR 5,97 je kg. Im Vergleich zur Vorjahreswoche ergab das ein Plus von 8,3 %.

### **Preiserwartungen Rinder für die 16. KW**

Laut ARGE Rind ist das Angebot an heimischen Jungstieren im Vergleich zur Vorwoche etwas gestiegen, bei einer für die Jahreszeit witterungsbedingt durchwegs guten Nachfrage. Falls es Mitte Mai Öffnungsschritte in der Gastronomie gibt, könnte das zur Preisstabilisierung beitragen. Über die Jungstier-Notierung konnte keine Einigung mit allen Schlachthöfen erzielt werden. Bei Schlachtkühen ist das Angebot relativ stabil. Der Nachfragemarkt wird nach wie vor von Lieferungen in die Schweiz beherrscht. Die Ausfuhren nach Spanien gestalten sich etwas freundlicher, während der Absatz nach Frankreich angespannt bleibt. Die Preise sind stabil. Bei Schlachtkälbern steigt das Angebot im Verhältnis zur Nachfrage leicht, die Preise geben nach.

Europaweit wird von einem insgesamt kleinen Schlachtrinderangebot berichtet. Im Verhältnis dazu gestaltet sich die Nachfrage regional sehr unterschiedlich. Bei männlichen Schlachtrindern herrscht mehrheitlich eine unveränderte Preistendenz.

### **Mastscheine-Notierung gibt nach**

Der Durchschnittspreis (S-P) für Schlachtschweine blieb in der Berichtswoche unverändert. Er lag bei EUR 1,74 je kg und um 11,7 % unter dem Vorjahrespreis.

Der Schlachtpreis für Zuchtsauen stieg um 3 Cent auf EUR 1,18 je kg. Im Vergleich zum Vorjahr ergab das ein Minus von 23,9 %.

Laut Österreichischer Schweinebörse passten Angebot und Nachfrage gut zueinander. Trotz reibungsloser bis flotter Abholung der schlachtreifen Partien lag das durchschnittliche Schlachtgewicht anhaltend bei hohen 98,7 kg. Der Fleischhandel agierte eher ruhig bis abwartend. Grillfreundlicheres Wetter soll für die gewünschten Impulse sorgen. Das Exportventil nach China war weit offen und machte die vorübergehende Flaute im Frischfleischgeschäft teilweise wett. Die Mastschweine-Notierung sinkt um 4 Cent auf EUR 1,58 je kg für den Zeitraum 22. bis 28. April.

### **Rückläufige Ferkelknappheit**

Auf dem österreichischen Ferkelmarkt war der Höhepunkt der knappen Versorgungslage überschritten. Trotzdem mussten die Schweinemäster weiterhin mit Wartezeiten rechnen, wobei es regionale Unterschiede gab. In Nieder- und Oberösterreich bestand noch eine relativ große Diskrepanz zwischen Angebot und Nachfrage. Dagegen herrschten in der Steiermark bereits weitgehend ausgeglichene Verhältnisse. Die Ferkelnotierung bleibt in der 16. Kalenderwoche unverändert bei EUR 2,80 je kg.

Europaweit näherten sich Angebot und Nachfrage ebenfalls an. Die Notierungen lagen zumeist auf dem Niveau der Vorwoche. Nennenswerte Ausnahmen waren Anstiege in Dänemark und Italien sowie der Rückgang in Spanien.

### **EU-Schweinemarkt: Deutliche Korrektur in Deutschland**

Der EU-Schweinemarkt bot ein uneinheitliches Bild. Unterschiedliche Entwicklungen sowohl auf der Angebots- als auch der Nachfrageseite führten zu steigenden, unveränderten und sinkenden Notierungen. Dänemark verdankte die Anhebung vor allem den Exporten nach China. Der Anstieg in Frankreich kam durch ein sinkendes Angebot und eine Belebung der Fleischnachfrage zustande. In mehreren Mitgliedsländern war das Gegenteil der Fall: Die Preise gerieten wegen eher großen Mengen und einem stockenden Fleischmarkt unter Druck.

In Deutschland sind die Temperaturen für spürbare Nachfrageimpulse zu Beginn der Grillsaison zu niedrig. Da außerdem die Gastronomie weiterhin geschlossen ist, geben die Fleischpreise nach. Auf dem Schweinemarkt haben sich Angebotsüberhänge gebildet. Das ermöglicht den Schlachtunternehmen, eine deutliche Senkung der Notierung durchzusetzen. Der Vereinigungspreis für Schlachtschweine sinkt ab dem 22. April um 8 Cent auf EUR 1,42 je kg.

## II PREISBERICHT ÖSTERREICH

### A) Preisbericht für die 15. Woche, 12. April 2021 bis 18. April 2021

1) Auszahlungspreise inkl. Zu- und Abschläge\*) (EUR/kg, exkl. USt.) frei Schlachthof und Umsatzmengen (Stück) der meldepflichtigen Schlachthöfe, Herkunft Österreich

Österreich <sup>1)</sup>	14. Woche 21		15. Woche 21		Vorw. ±	15. KW 20
	EUR/kg	Stück	EUR/kg	Stück	EUR/kg	EUR/kg
Jungstiere U3	3,98	594	4,00	811	0,02	3,56
Jungstiere R3	3,92	185	3,95	242	0,03	3,44
Jungstiere E-P	3,94	2.390	3,95	3.068	0,01	3,51
Ochsen U3	4,56	108	4,47	109	-0,09	4,14
Ochsen R3	4,30	117	4,31	134	0,01	3,92
Ochsen E-P <sup>4)</sup>	4,36	386	4,28	396	-0,08	3,98
Kühe R3	3,05	285	3,06	322	0,01	2,32
Kühe O3	2,88	109	2,87	126	-0,01	2,09
Kühe E-P	2,94	1.721	2,93	1.985	-0,01	2,19
Kalbinnen U3	3,84	296	3,83	407	-0,01	3,45
Kalbinnen R3	3,68	241	3,75	285	0,07	3,20
Kalbinnen E-P	3,67	909	3,70	1.192	0,03	3,26
Schweine S <sup>2)</sup>	1,78	42.029	1,78	47.728	0,00	2,01
Schweine E <sup>2)</sup>	1,67	17.784	1,66	20.674	-0,01	1,88
Schweine U <sup>2)</sup>	1,67	931	1,47	1.046	0,00	1,67
Schweine S-P <sup>2)</sup>	1,74	60.800	1,74	69.502	0,00	1,97
Zuchtsauen	1,15	969	1,18	1.032	0,03	1,55
Kälber E-P <sup>3)</sup>	6,03	250	5,97	289	-0,06	5,51
Jungrinder E-P <sup>3)</sup>	4,80	148	4,80	181	0,00	4,69

Quelle: AMA

Niederösterreich	14. Woche 21		15. Woche 21		Vorw. ±	15. KW 20
	EUR/kg	Stück	EUR/kg	Stück	EUR/kg	EUR/kg
Jungstiere U3	3,97	142	3,99	155	0,02	3,59
Jungstiere R3	3,85	29	3,92	51	0,07	3,45
Jungstiere E-P	3,93	591	3,96	711	0,03	3,55
Ochsen U3	-	-	-	-	-	-
Ochsen R3	-	-	-	-	-	-
Ochsen E-P <sup>4)</sup>	-	-	-	-	-	-
Kühe R3	2,97	61	2,97	51	0,00	2,24
Kühe O3	2,62	11	-	-	-	2,11
Kühe E-P	2,89	321	2,87	350	-0,02	2,17
Kalbinnen U3	3,68	56	3,84	90	0,16	3,31
Kalbinnen R3	3,64	33	3,60	40	-0,04	2,88
Kalbinnen E-P	3,57	153	3,72	221	0,15	3,18
Schweine S <sup>2)</sup>	1,79	7.170	1,79	7.967	0,00	2,03
Schweine E <sup>2)</sup>	1,67	3.298	1,67	3.487	0,00	1,90
Schweine U <sup>2)</sup>	1,45	208	1,45	151	0,00	1,69
Schweine S-P <sup>2)</sup>	1,75	10.681	1,75	11.605	0,00	1,99
Zuchtsauen	1,17	248	1,18	301	0,01	1,55
Kälber E-P <sup>3)</sup>	-	-	-	-	-	-
Jungrinder E-P <sup>3)</sup>	-	-	-	-	-	-

\*) z.B. BIO, Mengenzuschläge, Markenprogramme, Klassifizierungskosten

1) Inkl. Salzburg und Kärnten, aus Datenschutzgründen können diese Preise und Umsatzmengen nicht veröffentlicht werden

2) Abrechnung erfolgt nach Warmgewicht

3) Inkl. Tirol, aus Datenschutzgründen können Bundesländerpreise und Umsatzmengen nicht veröffentlicht werden

4) Aus Datenschutzgründen können Bundesländerwerte der einzelnen Qualitätsklassen nicht veröffentlicht werden

Quelle: AMA

Auszahlungspreise inkl. Zu- und Abschläge\*) (EUR/kg, exkl. USt.) frei Schlachthof und  
 Umsatzmengen (Stück) der meldepflichtigen Schlachthöfe, Herkunft Österreich

Oberösterreich	14. Woche 21		15. Woche 21		Vorw. ±	15. KW 20
	EUR/kg	Stück	EUR/kg	Stück	EUR/kg	EUR/kg
Jungstiere U3	3,98	297	3,99	469	0,01	3,52
Jungstiere R3	3,93	105	3,96	128	0,03	3,42
Jungstiere E-P	3,93	1.221	3,94	1.654	0,01	3,48
Ochsen U3	-	-	-	-	-	-
Ochsen R3	-	-	-	-	-	-
Ochsen E-P <sup>4)</sup>	-	-	-	-	-	-
Kühe R3	3,03	130	3,06	145	0,03	2,40
Kühe O3	2,89	41	2,89	50	0,00	2,23
Kühe E-P	2,97	703	2,97	770	0,00	2,30
Kalbinnen U3	3,55	92	3,63	126	0,08	3,50
Kalbinnen R3	3,55	93	3,62	98	0,07	3,27
Kalbinnen E-P	3,50	329	3,54	419	0,04	3,29
Schweine S <sup>2)</sup>	1,77	14.239	1,76	15.804	-0,01	2,00
Schweine E <sup>2)</sup>	1,67	5.725	1,66	7.053	-0,01	1,89
Schweine U <sup>2)</sup>	1,56	268	1,53	365	-0,03	1,66
Schweine S-P <sup>2)</sup>	1,74	20.274	1,73	23.271	-0,01	1,97
Zuchtsauen	1,18	251	1,20	281	0,02	1,56
Kälber E-P <sup>3)</sup>	-	-	-	-	-	-
Jungrinder E-P <sup>3)</sup>	-	-	-	-	-	-

Quelle: AMA

Steiermark	14. Woche 21		15. Woche 21		Vorw. ±	15. KW 20
	EUR/kg	Stück	EUR/kg	Stück	EUR/kg	EUR/kg
Jungstiere U3	3,90	39	3,96	57	0,06	3,56
Jungstiere R3	3,90	18	3,89	26	-0,01	3,50
Jungstiere E-P	3,90	224	3,92	299	0,02	3,53
Ochsen U3	-	-	-	-	-	-
Ochsen R3	-	-	-	-	-	-
Ochsen E-P <sup>4)</sup>	-	-	-	-	-	-
Kühe R3	2,99	28	2,95	60	-0,04	-
Kühe O3	2,78	11	2,77	13	-0,01	-
Kühe E-P	2,88	183	2,89	300	0,01	-
Kalbinnen U3	3,98	86	3,97	115	-0,01	-
Kalbinnen R3	3,71	41	3,86	65	0,15	-
Kalbinnen E-P	3,82	170	3,85	263	0,03	-
Schweine S <sup>2)</sup>	1,78	19.550	1,78	23.146	0,00	2,00
Schweine E <sup>2)</sup>	1,67	8.356	1,66	9.768	-0,01	1,88
Schweine U <sup>2)</sup>	1,43	438	1,43	520	0,00	1,67
Schweine S-P <sup>2)</sup>	1,74	28.353	1,74	33.439	0,00	1,96
Zuchtsauen	1,12	452	1,17	433	0,05	1,55
Kälber E-P <sup>3)</sup>	-	-	-	-	-	-
Jungrinder E-P <sup>3)</sup>	-	-	-	-	-	-

\*) z.B. BIO, Mengenzuschläge, Markenprogramme, Klassifizierungskosten

1) Inkl. Salzburg und Kärnten, aus Datenschutzgründen können diese Preise und Umsatzmengen nicht veröffentlicht werden

2) Abrechnung erfolgt nach Warmgewicht

3) Inkl. Tirol, aus Datenschutzgründen können Bundesländerpreise und Umsatzmengen nicht veröffentlicht werden

4) Aus Datenschutzgründen können Bundesländerwerte der einzelnen Qualitätsklassen nicht veröffentlicht werden

Quelle: AMA

## 2) Notierungspreise in EUR/kg (exkl. USt.):

Schweinebörse Österreich	08.04.21-14.04.21	15.04.21-21.04.21	22.04.21-28.04.21
Mastschw. 56 % MFA (notiert frei Rampe)	1,62	1,62	1,58
Zuchten (notiert frei Rampe)	1,24	1,24	1,21

EZG Gut Streitdorf	14. Woche 21	15. Woche 21	16. Woche 21
ÖHYB-Ferkel bis 25 kg	2,80	2,80	2,80

Quelle: Erzeugergemeinschaften

## 3) Schafpreise in EUR/kg (exkl. USt.) für Frischware:

	13. Woche 21	14. Woche 21	15. Woche 21
Schlachtlämmer (17 - 22 kg SG)	6,24	6,06	6,09

Quelle: AMA

## 4) Verkaufspreise der Österr. Schaf- und Ziegenbörse in EUR/kg (exkl. USt.) für die 15. Woche 2021:

Lebendpreis	Stück	Gesamtgewicht	Durchschnittspreis
Lämmer Kategorie I	876	36.598,00	2,60
Lämmer Kategorie I (Bio)	28	1.192,00	2,72
Lämmer Kategorie II / III	44	1.587,00	2,00
Lämmer Kategorie II / III (Bio)	5	160,00	2,39
Altschafe / Altwidder	79	6.102,85	0,63
Altziegen / Altböcke	1	87,00	0,44
Kitze	9	102,00	2,45
Kitze (Bio)	-	-	-
Fleischpreise	Stück	Gesamtgewicht	Durchschnittspreis
Lämmer Kategorie I	168	3.285,07	5,88
Lämmer Kategorie I (Bio)	149	3.144,89	6,49
Lämmer Kategorie II / III	-	-	-
Lämmer Kategorie II / III (Bio)	-	-	-
Altschafe / Altwidder	-	-	-
Kitze	-	-	-
Kitze (Bio)	92	833,38	8,37

Quelle: Österreichische Schaf- und Ziegenbörse reg. Gen. m. b. H.

## 5) Preis- bzw. Markterwartungen für Schlachtrinder in EUR/kg, exkl. USt.:

Rinderbörse Österreich	14. Woche 2021	15. Woche 2021	16. Woche 2021
Jungstier HK R2/3	*)	*)	*)
Kalbin HK R2/3	2,95	2,95	2,95
Kuh HK R2/3	2,39	2,39	2,42
Schlachtkälber HK R2/3	5,75	5,75	5,65

\*) Notierung ausgesetzt

Quelle: www.rinderboerse.at

## 6) Marktpreise für Futtermittelmischungen in EUR/100kg, exkl. USt.:

	Dezember 2020	Jänner 2021	Februar 2021
Schweinemastfutter (Alleinfutter) GVO frei	28,36	29,72	30,65
Schweinemastfutter (Alleinfutter) GVO	25,48	25,90	26,79

Gewichtete Durchschnittspreise; frei Betrieb; Mindestabnahmemenge ca. 3 Tonnen lose Staffel; konventionelles Futter, exkl. BIO-Ware

Quelle: AMA

**B) Preisbericht – Zukauf EU\* für 01. Februar 2021 bis 28. Februar 2021**

 1) Preise (EUR/kg, exkl. USt.) und Umsatzmengen (Stück) der meldepflichtigen  
 Schlachthöfe

	Jänner 2021		Februar 2021		± Vormonat	Feb. 2020
	EUR/kg	Stück	EUR/kg	Stück	EUR/kg	EUR/kg
<b>Deutschland</b>						
Jungtiere E-P	3,33	58	3,43	2	0,10	-
Stierfleisch E-P	3,26	3	3,03	2	-0,23	2,92
Kühe E-P	2,10	32	2,04	4	-0,06	1,65
Schweine S-P **	1,26	38.417	1,26	48.219	0,00	1,95
<b>Slowenien</b>						
Jungtiere E-P	3,29	333	3,30	261	0,01	3,42
Stierfleisch E-P	2,91	20	3,14	26	0,23	3,05
Kühe E-P	2,42	487	2,44	554	0,02	2,63
Kalbinnen E-P	3,08	151	3,15	130	0,07	3,29
Schweine S-P **	1,40	275	1,41	717	0,01	1,99
<b>Tschechien</b>						
Jungtiere E-P	3,34	1.263	3,42	1.104	0,08	3,40
Stierfleisch E-P	3,02	49	3,29	52	0,27	3,11
Kühe E-P	2,47	1.628	2,46	1.084	-0,01	2,62
Kalbinnen E-P	3,10	953	3,17	626	0,07	3,11
Schweine S-P **	1,21	768	1,29	1.555	0,08	1,89
<b>Slowakei</b>						
Jungtiere E-P	3,22	74	3,18	77	-0,04	3,35
Stierfleisch E-P	3,03	28	3,01	72	-0,02	2,76
Kühe E-P	2,11	326	2,15	202	0,04	2,34
Kalbinnen E-P	2,60	76	2,36	55	-0,24	2,74
<b>Ungarn</b>						
Jungtiere E-P	3,23	526	3,26	420	0,03	3,26
Stierfleisch E-P	3,05	73	3,05	57	0,00	3,07
Kühe E-P	2,40	464	2,46	585	0,06	2,34
Kalbinnen E-P	3,17	245	3,06	240	-0,11	3,18
Schweine S-P **	1,31	1.321	1,37	1.504	0,06	1,90
<b>Kroatien</b>						
Kühe E-P	2,39	396	2,25	209	-0,14	2,47
Kalbinnen E-P	2,72	28	2,91	17	0,19	3,12
Schweine S-P **	1,31	316	1,34	957	0,03	1,92
<b>Niederlande</b>						
Schweine S-P **	1,44	3.682	1,47	5.729	0,03	1,96
<b>Frankreich</b>						
Kühe E-P	1,57	1	-	-	-	3,02
<b>Rumänien</b>						
Jungtiere E-P	3,15	99	3,21	25	0,06	3,34
Stierfleisch E-P	2,78	1	-	-	-	2,77
Kalbinnen E-P	3,32	1	-	-	-	3,32
<b>Dänemark</b>						
Kühe E-P	1,95	1	1,95	1	0,00	-
Schweine S-P **	1,41	71	1,44	44	0,03	-
<b>Lettland</b>						
Kalbinnen E-P	3,17	4	3,29	14	0,12	-

\* Schlachttiere wurden aus EU-Staaten lebend zugekauft und in Österreich geschlachtet

\*\* Abrechnung erfolgt nach Warmgewicht

Quelle: AMA



### III MARKT ÖSTERREICH

#### C) Daten aus der Rinderdatenbank

2021		Jän.	Feb.	März	April	Mai	Juni	Juli	Aug.	Sept.	Okt.	Nov.	Dez.	Jahr				
<b>Schlachtungen bis 8 Monate</b>																		
AT 1)	♂	2.899	3.137	4.248										10.284				
	♀	1.438	1.586	2.376										5.400				
andere Länder 2)	♂	5	0	7										12				
	♀	0	4	6										10				
<b>Schlachtungen über 8 Monate</b>																		
AT 1)	♂	18.302	19.642	25.167										63.111				
	♀	18.608	17.951	22.297										58.856				
andere Länder 2)	♂	2.490	2.190	2.654										7.334				
	♀	5.190	4.358	5.143										14.691				
<b>Schlachtungen gesamt</b>																		
AT 1)	♂	21.201	22.779	29.415										73.395				
	♀	20.046	19.537	24.673										64.256				
	gesamt	41.247	42.316	54.088										137.651				
andere Länder 2)	♂	2.495	2.190	2.661										7.346				
	♀	5.190	4.362	5.149										14.701				
	gesamt	7.685	6.552	7.810										22.047				
<b>Versendungen und Exporte von Lebendrindern in Stück</b>																		
in EU-Länder	♂	3.667	3.139	3.063										9.869				
	♀	2.486	2.416	3.158										8.060				
<b>Zugänge und Importe von Lebendrindern in Stück</b>																		
aus EU-Ländern	♂	32	16	16										64				
	♀	132	88	46										266				
<b>Schlachtungen gesamt, getrennt nach Herkunftsländern für Jänner bis März 2021</b>																		
	BE	CH	CZ	DE	DK	FR	HR	HU	IT	LU	LV	NL	PL	RO	SI	SK	UK	ges.
♂	0	0	3.901	148	1	47	3	1.551	5	1	46	41	15	125	1.003	459	0	7.346
♀	1	10	6.744	200	7	53	1.048	2.995	1	2	50	6	9	4	2.219	1.351	1	14.701
gesamt	1	10	10.645	348	8	100	1.051	4.546	6	3	96	47	24	129	3.222	1.810	1	22.047
in %	0,00	0,05	48,28	1,58	0,04	0,45	4,77	20,62	0,03	0,01	0,44	0,21	0,11	0,59	14,61	8,21	0,00	100,00

1) Geburt und Schlachtung der Rinder in Österreich

2) Geburt der Rinder nicht in Österreich, geschlachtet in Österreich

AT= Österreich, ♂= männlich, ♀= weiblich, BE= Belgien, BG= Bulgarien, CH= Schweiz, CZ= Tschechien, DE= Deutschland, DK= Dänemark, EE= Estland, EL= Griechenland, ES= Spanien, FR= Frankreich, HR= Kroatien, HU= Ungarn, IE= Irland, IT= Italien, LT= Litauen, LU= Luxemburg, LV= Lettland, NL= Niederlande, PL= Polen, PT= Portugal, RO= Rumänien, SE= Schweden, SI= Slowenien, SK= Slowakei, UK= Vereinigtes Königreich

Quelle: AMA

## D) Lebendvermarktung von Nutzkälbern, Jung- und Jährlingsrindern in Österreich

### 1) Männliche Nutzkälber zwischen 8 Tagen und vier Wochen in EUR/Stück (exkl. USt.)

	15. Woche 21			15. KW 20
	Stück	Ø Gewicht	EUR/Stück	EUR/Stück
Stierkälber - Milchrasen	46	65,59	103,46	72,59
Stierkälber - Fleischrasen *)	175	79,83	332,39	291,06

\*) Fleischrasen, Zweinutzungsrasen oder aus einer Kreuzung mit einer Fleischrasse

Quelle: AMA

### 2) Jungrinder und Jährlingsrinder in EUR/kg (exkl. USt.)

	15. Woche 21			15. KW 20
	Stück	Ø Gewicht	EUR/kg	EUR/kg
Jungrinder	498	314,23	2,42	2,04
Jährlingsrinder - männlich	34	442,74	1,94	1,35
Jährlingsrinder - weiblich	27	383,22	1,92	1,52

Jungrinder: männlich und weiblich, 6 bis 11 Monate, zur Mastung; Jährlingsrinder: 12 bis 23 Monate, zur Mastung

Quelle: AMA

## E) Zuchtrinderverkäufe

### 1) Versteigerungen, Nettopreise in EUR

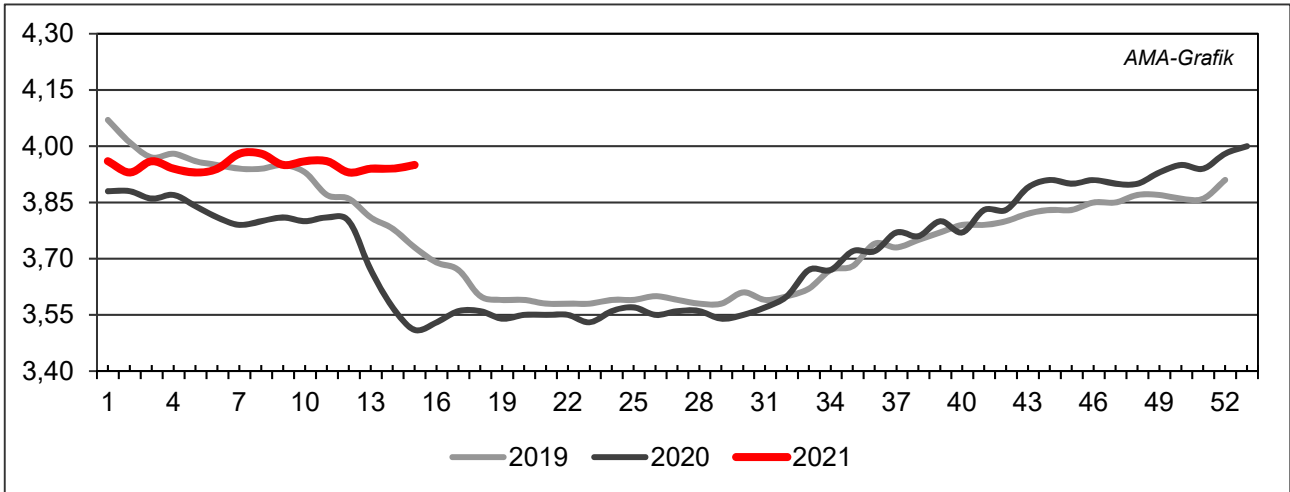
Bergland, am 14. April 2021

	Rasse	aufgetrieben	verkauft	Gesamterlös
Stiere	Fleckvieh	9	8	16.600,00
Kühe	Fleckvieh	51	49	101.880,00
Kalbinnen	Fleckvieh	181	179	338.350,00
Zuchtkälber weiblich	Fleckvieh	100	99	56.310,00
Kühe	Holstein	10	8	15.740,00
Kalbinnen	Holstein	2	2	3.340,00
Kühe	Brown Swiss	1	1	2.240,00
Kalbinnen	Brown Swiss	4	4	7.160,00

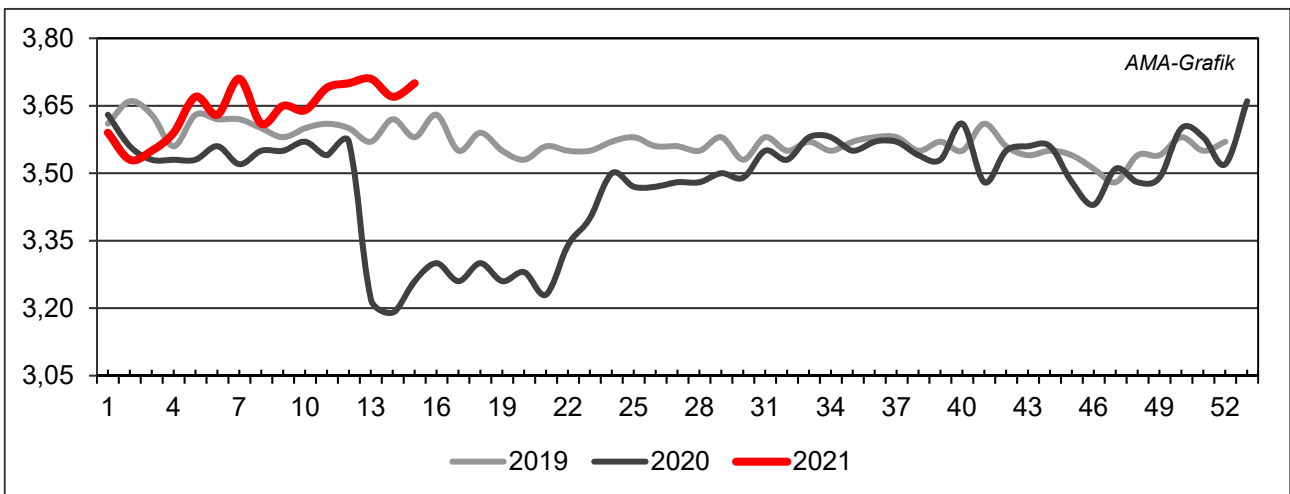
Quelle: NÖ Genetik Rinderzuchtverband

## IV GRAFIK ÖSTERREICH

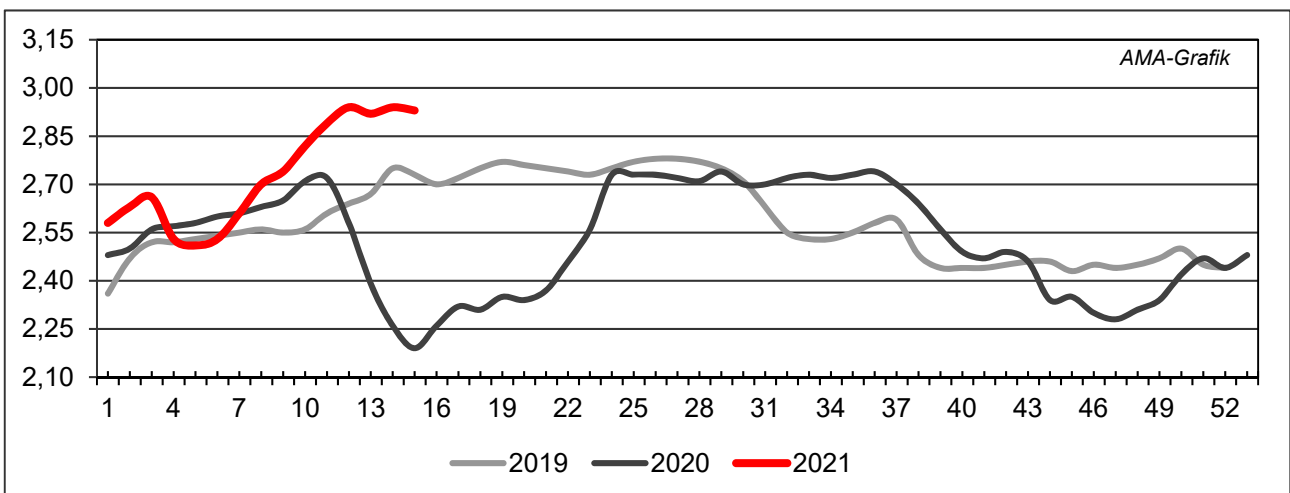
### F) Schlachtstierpreise (E-P) in EUR/kg, exkl. USt.



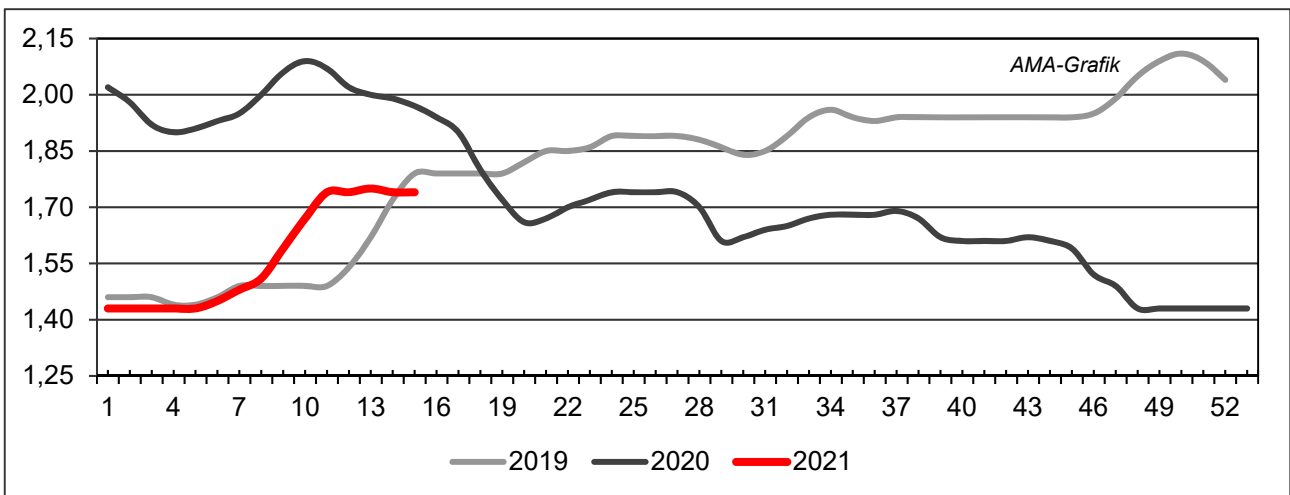
### G) Schlachtkalbinnenpreise (E-P) in EUR/kg, exkl. USt.



### H) Schlachtkuhpreise (E-P) in EUR/kg, exkl. USt.

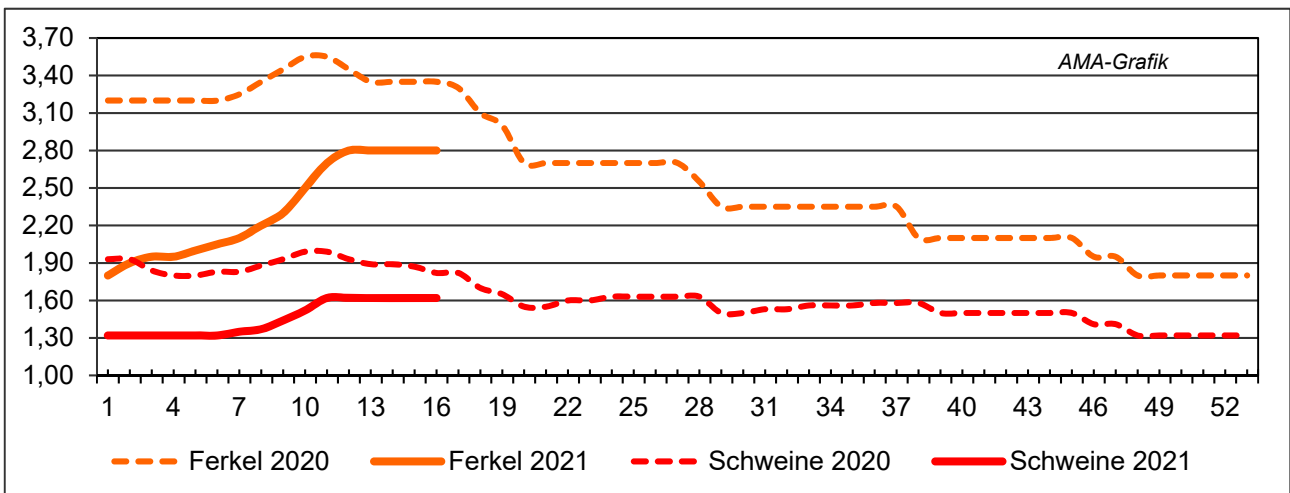


**I) Schweinehälftenpreise (S-P) in EUR/kg, exkl. USt.**



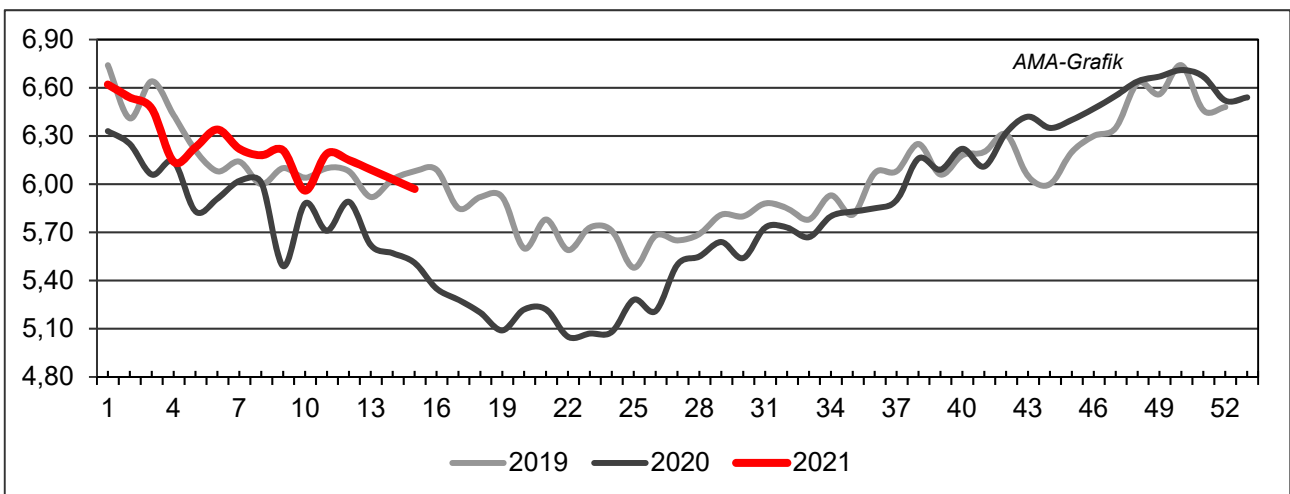
Quelle: AMA

**J) Vergleich der Notierungspreise für Ferkel bzw. Schweine in EUR/kg, exkl. USt.**



Quelle: Erzeugergemeinschaften

**K) Schlachtkälberpreise in EUR/kg, exkl. USt.**



Quelle: AMA

## V MARKT UND PREISE INTERNATIONAL

### L) EU-Preisspiegel für Schlachtvieh

1) Marktpreise für die Qualitätsklassen URO (EUR/100 kg Schlachtgewicht, kalt) der Mitgliedsländer

Woche bis:	Jungstierfleisch A UR(O)			Ochsenfleisch C UR(O)			Jungrinder Z UR(O)		
	28.03.2021	04.04.2021	11.04.2021	28.03.2021	04.04.2021	11.04.2021	28.03.2021	04.04.2021	11.04.2021
Belgien	336,49	336,59	336,63	-	-	-	-	-	-
Bulgarien	-	-	-	-	-	-	-	-	-
Tschechien	324,22	324,40	327,57	-	-	-	-	-	-
Dänemark	312,53	312,47	311,98	-	-	-	341,29	342,37	341,01
Deutschland	385,28	384,24	388,70	-	-	-	-	-	-
Estland	-	308,78	-	-	-	-	-	-	-
Irland	-	-	-	390,81	393,32	398,43	-	-	-
Griechenland	423,83	423,83	401,65	-	-	-	-	-	-
Spanien	359,44	361,32	363,64	-	-	-	368,09	371,55	373,64
Frankreich	378,08	378,86	379,51	351,66	343,05	338,20	-	-	-
Kroatien	346,54	345,57	343,89	-	-	-	-	-	-
Italien	388,07	377,60	382,55	-	-	-	404,22	434,05	428,85
Zypern	-	-	-	-	-	-	-	-	-
Lettland	266,10	243,67	266,27	-	-	-	254,43	263,07	269,43
Litauen	288,46	290,95	294,52	-	-	-	-	-	-
Luxemburg	-	-	389,80	-	-	-	-	-	-
Ungarn	202,08	209,46	190,41	-	-	-	-	-	-
Malta	-	-	-	-	-	-	-	-	-
Niederlande	351,91	344,98	349,58	-	-	-	343,86	340,56	336,38
ÖSTERREICH	375,71	374,88	374,96	-	-	-	460,27	473,90	465,81
Polen	315,35	318,45	324,17	-	-	-	297,34	293,29	298,93
Portugal	-	364,87	366,02	-	-	-	-	359,30	361,99
Rumänien	300,18	311,42	307,84	-	-	-	303,25	301,56	323,55
Slowenien	321,30	321,11	318,82	-	-	-	385,89	413,53	329,32
Slowakei	318,78	312,99	319,94	-	-	-	-	-	-
Finnland	370,71	371,27	370,57	-	-	-	-	-	-
Schweden	466,03	467,35	471,19	-	-	-	446,76	439,74	489,98
<b>EU</b>	<b>370,09</b>	<b>368,70</b>	<b>371,39</b>	<b>383,31</b>	<b>383,69</b>	<b>386,89</b>	<b>361,30</b>	<b>363,81</b>	<b>365,62</b>

Quelle: [http://ec.europa.eu/agriculture/market-observatory/meat/beef/statistics\\_en.htm](http://ec.europa.eu/agriculture/market-observatory/meat/beef/statistics_en.htm), Europäische Kommission

## 2) Rinder (EUR/100 kg Schlachtgewicht, kalt)

Woche bis:	Jungrinder R3			Jungstiere R3			Ochsen R3			Kühe O3			Kalbinnen R3		
	28.03.	04.04.	11.04.	28.03.	04.04.	11.04.	28.03.	04.04.	11.04.	28.03.	04.04.	11.04.	28.03.	04.04.	11.04.
Belgien	-	-	-	297,43	297,43	297,43	-	-	-	259,03	257,75	257,70	319,00	319,50	321,00
Bulgarien	-	-	-	-	-	-	-	-	-	203,70	222,43	217,53	-	-	-
Tschechien	-	-	-	324,48	321,49	330,98	-	-	-	234,48	237,15	235,85	261,56	272,52	269,87
Dänemark	335,79	334,13	336,81	327,05	329,56	328,61	386,90	434,17	394,09	275,41	275,78	280,74	324,63	319,88	331,70
Deutschland	-	-	-	392,29	391,57	396,10	442,34	451,07	398,88	300,42	298,98	303,39	349,86	348,36	349,54
Estland	-	-	-	-	-	306,00	-	-	-	238,05	238,39	240,57	-	-	-
Irland	383,74	-	382,93	365,60	370,20	372,98	382,93	386,11	390,36	308,68	312,23	317,63	388,50	390,59	394,44
Griechenland	-	-	-	429,00	429,00	383,69	-	-	-	182,50	182,50	192,00	-	-	-
Spanien	372,08	380,47	382,41	363,14	366,93	356,77	-	-	-	249,50	257,56	259,16	356,10	352,48	370,30
Frankreich	-	-	-	380,00	382,00	382,00	374,00	373,00	373,00	316,00	317,00	316,00	428,00	416,00	417,00
Kroatien	-	-	-	352,77	351,73	349,20	-	-	-	198,30	250,95	-	354,75	372,07	370,85
Italien	443,32	388,62	-	363,06	350,18	339,65	-	388,00	-	276,29	278,36	277,24	414,73	402,58	341,54
Zypern	-	-	-	-	-	-	-	-	-	-	-	-	-	-	-
Lettland	-	-	-	-	276,53	-	-	-	-	245,25	209,06	243,93	220,52	246,58	279,44
Litauen	-	-	-	278,81	284,73	282,86	-	-	-	251,22	254,18	264,04	255,99	263,91	245,55
Luxemburg	-	-	-	361,74	363,13	379,89	-	345,51	-	278,06	282,23	278,60	400,34	396,19	387,54
Ungarn	-	-	-	-	-	-	-	-	-	165,70	185,07	196,06	182,11	189,59	194,18
Malta	-	-	-	-	-	-	-	-	-	-	-	-	-	-	-
Niederlande	353,00	352,00	349,00	353,00	348,00	349,00	-	-	-	297,00	296,00	300,00	354,00	350,00	356,00
ÖSTERREICH	453,92	495,18	465,08	388,72	384,31	387,94	442,93	423,60	427,50	269,03	268,83	276,63	357,50	359,62	363,79
Polen	-	-	-	314,07	314,70	321,64	-	-	-	258,34	257,93	262,38	308,02	306,72	320,76
Portugal	-	369,59	379,25	-	378,09	382,08	-	-	-	-	219,97	206,00	-	378,05	387,55
Rumänien	-	-	-	354,50	-	318,76	279,14	-	-	247,87	241,69	249,16	301,89	285,63	288,65
Slowenien	-	-	-	329,58	330,95	324,98	-	321,54	321,54	230,48	236,72	218,80	319,13	304,80	314,13
Slowakei	-	-	-	337,64	342,05	345,01	-	-	-	182,81	180,09	183,65	-	-	-
Finnland	-	-	-	387,06	385,54	382,57	-	-	-	308,41	306,74	310,81	366,99	377,84	369,18
Schweden	460,66	465,64	482,18	460,07	462,03	469,86	470,29	478,04	459,79	429,52	421,14	424,01	464,89	457,44	461,55
<b>EU</b>	<b>368,07</b>	<b>372,85</b>	<b>374,86</b>	<b>374,36</b>	<b>375,66</b>	<b>376,87</b>	<b>387,87</b>	<b>390,35</b>	<b>391,53</b>	<b>292,52</b>	<b>291,45</b>	<b>294,08</b>	<b>382,34</b>	<b>377,54</b>	<b>380,83</b>

 Quelle: [http://ec.europa.eu/agriculture/market-observatory/meat/beef/statistics\\_en.htm](http://ec.europa.eu/agriculture/market-observatory/meat/beef/statistics_en.htm), Europäische Kommission

## 3) Marktpreis für geschlachtete Schafe (EUR/100 kg)

	Woche bis:	21.03.2021	28.03.2021	04.04.2021	11.04.2021	Vorwoche ±
<b>SCHWERE LÄMMER</b>	Belgien	608,90	604,00	604,90	604,70	-0,20
	Deutschland	713,69	734,51	765,41	772,00	6,59
	Spanien	612,95	623,61	627,53	631,40	3,87
	Frankreich	728,00	750,00	765,00	753,00	-12,00
	Kroatien	675,14	685,57	557,73	640,95	83,22
	Irland	727,40	724,18	723,63	757,84	34,21
	Italien	535,00	537,00	539,00	539,00	0,00
	Zypern	558,00	561,00	560,00	559,00	-1,00
	Lettland	489,21	476,85	558,48	358,80	-199,68
	Litauen	-	-	555,58	-	-
	Ungarn	706,21	739,73	700,33	715,38	15,05
	Niederlande	659,13	658,42	646,17	650,26	4,09
	ÖSTERREICH	612,00	603,00	624,00	606,00	-18,00
	Portugal	556,00	560,00	560,00	560,00	0,00
	Rumänien	286,55	245,54	244,47	249,99	5,52
	Slowenien	619,33	585,45	568,64	573,47	4,83
	Finnland	402,79	395,76	395,76	395,76	0,00
	Schweden	640,30	661,87	673,53	661,68	-11,85
	<i>EU</i>	<i>671,80</i>	<i>681,20</i>	<i>688,95</i>	<i>694,01</i>	<i>5,06</i>
	<b>LEICHTE LÄMMER</b>	Bulgarien	612,11	614,10	614,47	613,53
Griechenland		466,99	468,55	458,27	463,43	5,16
Spanien		631,01	642,35	646,28	647,59	1,31
Kroatien		841,47	749,27	682,69	695,11	12,42
Italien		676,00	722,00	738,00	613,00	-125,00
Lettland		450,45	434,41	459,14	424,99	-34,15
Ungarn		764,77	791,99	784,46	774,37	-10,09
Portugal		665,30	686,30	704,20	676,60	-27,60
Slowenien		587,66	568,06	568,59	583,66	15,07
<i>EU</i>		<i>591,22</i>	<i>605,10</i>	<i>609,67</i>	<i>586,51</i>	<i>-23,16</i>

 Quelle: [http://ec.europa.eu/agriculture/sheep-goats/presentations/index\\_en.htm](http://ec.europa.eu/agriculture/sheep-goats/presentations/index_en.htm), Europäische Kommission

## 4) Schweine, Klasse S (EUR/100 kg Schlachtgewicht, kalt)

Woche bis:	21.03.2021	28.03.2021	04.04.2021	11.04.2021	Vorwoche ±
Belgien	150,02	150,12	150,39	150,23	-0,16
Tschechien	141,01	142,75	143,20	144,54	1,34
Dänemark	159,89	161,24	162,29	163,23	0,93
Deutschland	158,59	158,80	158,97	158,84	-0,13
Estland	147,41	147,91	150,77	155,62	4,85
Griechenland	173,42	175,11	174,98	173,81	-1,17
Spanien	172,15	179,63	186,25	186,66	0,41
Frankreich	151,00	154,00	156,00	157,00	1,00
Kroatien	145,55	141,79	144,76	143,11	-1,65
Irland	156,17	156,14	160,04	159,88	-0,16
Lettland	161,82	162,73	163,10	162,32	-0,78
Litauen	162,97	162,62	162,81	159,65	-3,16
Ungarn	155,86	157,13	157,08	157,39	0,31
Niederlande	149,31	149,54	149,46	149,53	0,07
ÖSTERREICH	178,21	178,14	178,93	178,46	-0,47
Polen	156,58	153,84	151,62	153,45	1,83
Portugal	179,00	187,00	194,00	194,00	0,00
Rumänien	149,43	149,82	147,86	142,83	-5,04
Slowenien	184,85	184,90	184,83	187,11	2,28
Slowakei	150,15	151,72	151,27	150,01	-1,26
Finnland	165,30	164,15	164,51	166,12	1,61
Schweden	199,16	198,84	197,25	198,76	1,51
<i>EU</i>	<i>161,13</i>	<i>163,75</i>	<i>165,96</i>	<i>166,25</i>	<i>0,29</i>

 Quelle: [http://ec.europa.eu/agriculture/market-observatory/meat/pigmeat/statistics\\_en.htm](http://ec.europa.eu/agriculture/market-observatory/meat/pigmeat/statistics_en.htm), Europäische Kommission



## 5) Schweine, Klasse E (EUR/100 kg Schlachtgewicht, kalt)

Woche bis:	21.03.2021	28.03.2021	04.04.2021	11.04.2021	Vorwoche ±
Belgien	140,11	140,27	140,45	139,99	-0,46
Bulgarien	175,12	175,90	176,33	176,67	0,35
Tschechien	137,31	138,51	139,40	140,42	1,02
Dänemark	151,96	153,58	155,30	156,77	1,47
Deutschland	155,77	155,82	155,71	155,86	0,15
Estland	143,58	141,98	146,30	149,85	3,55
Griechenland	173,42	175,11	174,98	173,81	-1,17
Spanien	164,97	171,31	177,97	177,48	-0,49
Frankreich	144,00	146,00	147,00	149,00	2,00
Kroatien	149,37	146,81	147,40	147,73	0,33
Irland	155,29	155,27	159,12	159,16	0,04
Zypern	163,54	171,74	171,22	171,22	0,00
Lettland	167,86	168,29	168,11	167,41	-0,70
Litauen	159,81	159,98	158,64	155,53	-3,11
Ungarn	153,23	154,84	154,94	154,65	-0,30
Niederlande	148,17	148,40	148,32	148,39	0,07
ÖSTERREICH	167,33	166,90	168,10	167,06	-1,04
Polen	154,70	151,94	149,93	151,74	1,80
Portugal	179,00	187,00	193,00	193,00	0,00
Rumänien	145,87	148,92	148,57	144,29	-4,28
Slowenien	169,33	170,58	169,91	170,99	1,08
Slowakei	150,41	150,77	150,73	149,23	-1,50
Finnland	159,35	158,66	158,50	160,43	1,93
Schweden	196,90	196,29	194,90	196,70	1,80
<b>EU</b>	<b>155,34</b>	<b>155,99</b>	<b>156,60</b>	<b>157,13</b>	<b>0,52</b>

 Quelle: [http://ec.europa.eu/agriculture/market-observatory/meat/pigmeat/statistics\\_en.htm](http://ec.europa.eu/agriculture/market-observatory/meat/pigmeat/statistics_en.htm), Europäische Kommission

## 6) Ferkel (EUR/Stück)

Woche bis:	21.03.2021	28.03.2021	04.04.2021	11.04.2021	Vorwoche ±
Belgien	58,50	60,75	60,75	60,75	0,00
Dänemark	58,63	58,50	58,49	58,49	0,00
Deutschland	54,70	56,90	56,80	56,70	-0,10
Spanien	70,65	74,32	75,30	75,30	0,00
Frankreich	38,25	39,25	39,75	40,00	0,25
Kroatien	44,34	43,01	43,03	42,91	-0,12
Italien	84,00	85,60	85,60	85,60	0,00
Ungarn	-	-	-	-	-
Niederlande	45,50	48,00	48,00	48,00	0,00
Polen	-	-	-	-	-
Portugal	68,00	72,60	72,60	72,60	0,00
Finnland	38,15	39,16	38,19	38,85	0,66
Schweden	80,30	81,62	81,73	80,41	-1,32
<b>EU</b>	<b>56,85</b>	<b>58,74</b>	<b>59,18</b>	<b>59,12</b>	<b>-0,06</b>

Quelle: [http://ec.europa.eu/agriculture/market-observatory/meat/pigmeat/statistics\\_en.htm](http://ec.europa.eu/agriculture/market-observatory/meat/pigmeat/statistics_en.htm), Europäische Kommission

## M) Preisentwicklung diverser Länder für Schlachtvieh

### 1) Deutschland gesamt: frei Schlachtstätte je kg SG in EUR ohne MwSt.

Woche bis:	28.03.2021	04.04.2021	11.04.2021	18.04.2021	Vorw. ±
Jungstiere U3	3,90	3,88	3,94	3,98	0,04
Jungstiere R3	3,85	3,84	3,88	3,94	0,06
Jungstiere O3	3,64	3,62	3,67	3,70	0,03
Kalbinnen R3	3,43	3,42	3,43	3,44	0,01
Kühe R3	3,07	3,06	3,10	3,16	0,06
Kühe O3	2,95	2,93	2,97	3,03	0,06
Kälber, pauschal	4,24	4,24	4,15	4,10	-0,05
Schweine S	1,56	1,56	1,56	1,56	0,00
Schweine E	1,53	1,53	1,53	1,53	0,00
Lämmer, pauschal	7,20	7,50	7,57	7,41	-0,16

Quelle: Bundesministerium für Ernährung, Landwirtschaft und Verbraucherschutz (BLE, Deutschland)

### 2) Preise frei Schlachtstätte in Bayern\*) (EUR/kg Schlachtgewicht)

Woche bis:	28.03.2021	04.04.2021	11.04.2021	18.04.2021	Vorw. ±
Jungstiere U3	3,87	3,84	3,92	3,96	0,04
Jungstiere R3	3,83	3,79	3,85	3,92	0,07
Jungstiere E-P	3,83	3,80	3,85	3,92	0,07
Kalbinnen U3	3,42	3,44	3,44	3,46	0,02
Kalbinnen R3	3,38	3,37	3,40	3,43	0,03
Kalbinnen E-P	3,31	3,31	3,34	3,37	0,03
Kühe U3	3,17	3,15	3,21	3,26	0,05
Kühe R3	3,05	3,04	3,07	3,12	0,05
Kühe E-P	2,99	2,96	2,99	3,04	0,05
Schweine E	1,54	1,54	1,54	1,55	0,01
Schweine S-P	1,55	1,56	1,55	1,56	0,01

\*) Abrechnung erfolgt bei Rindern und Schweinen nach Warmgewicht

Quelle: Bayerischer Bauernverband

### 3) Italien: Marktbericht Markt Modena - Preise in EUR/kg LG (exkl. USt.)

Nutzkälber/Einsteller	22.03.2021	29.03.2021	06.04.2021	12.04.2021	19.04.2021
Nutzkälber/Fleischrasse Extra Qual.	4,20-4,75	4,30-4,85	4,50-5,05	4,60-5,15	4,70-5,25
Nutzkälber/Fleischrasse	2,98-3,75	3,08-3,85	3,18-3,95	3,28-4,05	3,38-4,15
Einsteller/Limousin	2,92-3,05	2,92-3,05	2,94-3,07	2,94-3,07	2,94-3,07
Einsteller/Kreuzungen	2,59-2,70	2,62-2,73	2,64-2,75	2,64-2,75	2,66-2,77
Schlachtrinder/Jungstiere	22.03.2021	29.03.2021	06.04.2021	12.04.2021	19.04.2021
Limousin	2,80-2,88	2,80-2,88	2,80-2,88	2,80-2,88	2,80-2,88
Charolais u. Kreuzungen 1. Qual.	2,52-2,60	2,52-2,60	2,52-2,60	2,52-2,60	2,52-2,60
Kreuzungen nat. 1. Qual.	2,49-2,56	2,49-2,56	2,49-2,56	2,49-2,56	2,49-2,56
Schwarzbunte 1. Qual.	1,25-1,35	1,25-1,35	1,25-1,35	1,25-1,35	1,25-1,35
Schlachtrinder/Kalbinnen	22.03.2021	29.03.2021	06.04.2021	12.04.2021	19.04.2021
Limousin	2,87-2,97	2,87-2,97	2,87-2,97	2,87-2,97	2,87-2,97
Fleischrasse u. Kreuzungen	2,68-2,75	2,68-2,75	2,68-2,75	2,68-2,75	2,68-2,75

Quelle: www.borsamercimodena.it, Borsa Merci di Modena

**Marktbericht Markt Modena - Fleischpreise in EUR/kg**

<b>Jungstierfleisch/Hälften</b>	<b>22.03.2021</b>	<b>29.03.2021</b>	<b>06.04.2021</b>	<b>12.04.2021</b>	<b>19.04.2021</b>
Extra Qualität	5,53-5,73	5,53-5,73	5,53-5,73	5,53-5,73	5,53-5,73
1. Qualität	4,83-5,33	4,83-5,33	4,83-5,33	4,83-5,33	4,83-5,33
2. Qualität	4,43-4,73	4,43-4,73	4,43-4,73	4,43-4,73	4,43-4,73
<b>Kalbinnenfleisch/Hälften</b>	<b>22.03.2021</b>	<b>29.03.2021</b>	<b>06.04.2021</b>	<b>12.04.2021</b>	<b>19.04.2021</b>
Extra Qualität	5,50-5,80	5,50-5,80	5,50-5,80	5,50-5,80	5,50-5,80
1. Qualität	5,21-5,61	5,21-5,61	5,21-5,61	5,21-5,61	5,21-5,61
2. Qualität	4,96-5,16	4,96-5,16	4,96-5,16	4,96-5,16	4,96-5,16

Quelle: www.borsamermodena.it, Borsa Merci di Modena

**4) Italien: Richtpreis Schlachtschweine in EUR/kg**

<b>Notierung vom:</b>	<b>01.04.2021</b>	<b>08.04.2021</b>	<b>15.04.2021</b>
Schlachtschweine 130 - 144 kg LG	1,16-1,18	1,16	1,15

Quelle: www.listinicum.it, Commissione Unica Nazionale

**5) Niederlande: Schweine und Ferkel in EUR/kg**

<b>Woche bis:</b>	<b>11.04.2021</b>	<b>18.04.2021</b>	<b>25.04.2021</b>
Vion, ab Hof, inkl. USt., in EUR/kg SG Basispreis 56 % MFA, Typ A, 78 - 100 kg	1,67	1,67	1,67
Ferkel (BestPigletPrice), EUR/Stück	52,50	52,50	52,50

Quelle: VDE Varkenshandel

**6) Dänemark: Produzentenpreise**

<b>Woche bis:</b>	<b>11.04.2021</b>	<b>18.04.2021</b>	<b>25.04.2021</b>
Schlachtschweine, 61 % MFA in EUR/kg	1,41	1,41	1,45

Quelle: Danish Crown

**7) Frankreich: Schweine in EUR/kg SG, ab Hof**

<b>Woche bis:</b>	<b>11.04.2021</b>	<b>18.04.2021</b>	<b>25.04.2021</b>
Bretagne, 56 % Fleischanteil Montag	1,365	1,400	1,438
Donnerstag	1,397	1,429	-

Quelle: www.marche-porc-breton.com, Marché du Porc Breton

**8) Spanien: Mercolleida, Notierungen in EUR**

<b>Notierung vom:</b>	<b>01.04.2021</b>	<b>08.04.2021</b>	<b>15.04.2021</b>
Schweine in EUR/kg LG (Cerdo Selecto)	1,47	1,47	1,47
Ferkel (20 kg) in EUR/Stück (Precio Base Lleida)	69,00	69,00	66,50

Quelle: ANAFRIC

Der Marktbericht Vieh und Fleisch erscheint wöchentlich.

Dieser Bericht ist auf der Webseite der  
Agrarmarkt Austria ([www.ama.at](http://www.ama.at)) im Internet verfügbar.

Die nächste Ausgabe wird voraussichtlich am 29. April 2021 erscheinen.

### **Impressum**

Informationen gemäß § 5 E-Commerce Gesetz und Offenlegung gemäß § 25 Mediengesetz

Medieninhaber, Herausgeber, Vertrieb: Agrarmarkt Austria

Redaktion: GB I/Abt. 3 – Referat 08

Dresdner Straße 70

1200 Wien

UID-Nr.: ATU16305503

Telefon: +43 50 3151-248

Fax: +43 50 3151-396

E-Mail: [preismeldungen@ama.gv.at](mailto:preismeldungen@ama.gv.at)

Vertretungsbefugt:

Dipl.-Ing. Günter Griesmayr, Vorstandsvorsitzender und Vorstand für den Geschäftsbereich II

Dr. Richard Leutner, Vorstand für den Geschäftsbereich I

Die Agrarmarkt Austria ist eine gemäß § 2 AMA-Gesetz 1992, BGBl. Nr. 376/1992, eingerichtete juristische Person öffentlichen Rechts, deren Aufgaben im § 3 festgelegt sind. Sie unterliegt gemäß § 25 AMA-Gesetz der Aufsicht der Bundesministerin für Landwirtschaft, Regionen und Tourismus.

Hersteller: Eigendruck

Bildnachweis: [www.pixabay.com](http://www.pixabay.com)

Verlagsrechte: Die in dieser Broschüre veröffentlichten Beiträge sind urheberrechtlich geschützt. Alle Rechte sind vorbehalten. Nachdruck und Auswertung der von der AGRARMARKT AUSTRIA erhobenen Daten sind mit Quellenangabe gestattet. Alle Angaben ohne Gewähr.

Im Sinne des Gleichheitsgrundsatzes haben die Ausführungen in gleicher Weise für alle Geschlechter Geltung.