



K-Ö
Gemäß des § 3 Abs. 1 Z 1 des AMA-Gesetzes 1992 (BGBl. Nr. 376/1992 i. d. g. F.)
Zertifiziertes Qualitätsmanagement-System nach ÖNORM EN ISO 9001 REG. Nr. 01537/0
Zertifiziertes Informationssicherheits-Management-System nach ÖNORM ISO/IEC 27001 REG Nr. 35/0
Zertifiziertes Umweltmanagement-System nach EMAS REG Nr. AT-000680 und ÖNORM EN ISO 14001 REG Nr. 02982/0

AMA
AgrarMarkt Austria

www.ama.at



Marktbericht

VIEH UND FLEISCH | 37. Woche | 13.09.2021 – 19.09.2021

37. AUSGABE 2021

Marktübersicht
Preisbericht Österreich
Markt Österreich
Markt und Preise international

I N H A L T

I.....	MARKTÜBERSICHT	3
II.....	PREISBERICHT ÖSTERREICH	5
	A) Preisbericht	5
	B) Preisbericht – Zukauf EU	8
III.....	MARKT ÖSTERREICH	9
	C) Daten aus der Rinderdatenbank	9
	D) Lebendvermarktung von Nutzkälbern, Jung -und Jährlingsrindern in Österreich	10
	E) Zuchtrinderverkäufe	10
IV.....	GRAFIK ÖSTERREICH	11
	F) Schlachtstierpreise (E-P)	11
	G) Schlachtkalbinnenpreise (E-P)	11
	H) Schlachtkuhpreise (E-P)	11
	I) Schweinehälftenpreise (S-P)	12
	J) Vergleich der Notierungspreise für Ferkel bzw. Schweine	12
	K) Schlachtkälberpreise.....	12
V.....	MARKT UND PREISE INTERNATIONAL	13
	L) EU-Preisspiegel für Schlachtvieh.....	13
	M) Preisentwicklung diverser Länder für Schlachtvieh	19

I MARKTÜBERSICHT

Schlachtkuhpreise gaben nach

Der durchschnittliche Auszahlungspreis der Schlachthöfe (E-P) für Jungstiere blieb in der Berichtswoche unverändert bei EUR 4,12 je kg. Er lag um 9,3 % über dem Niveau des Vorjahres.

Für Schlachtkühe wurde um 9 Cent je kg weniger bezahlt. Der Preis lag bei EUR 3,13 je kg und um 15,9 % über dem Vorjahresniveau.

Der Preis für Kalbinnen stieg um 4 Cent je kg. Der Durchschnittspreis lag bei EUR 3,98 je kg und um 11,5 % über der Linie des Vorjahres.

Bei Schlachtkälbern sank der Preis um 5 Cent auf EUR 6,35 je kg. Im Vergleich zur Vorjahreswoche ergab das ein Plus von 7,6 %.

Preiserwartungen Rinder für die 38. KW

Laut ARGE Rind ist das Angebot im Jungstierbereich weiterhin auf einem niedrigen Niveau, bei einer sehr guten Nachfrage seitens des Lebensmitteleinzelhandels und des Großhandels. Der Bedarf kann teilweise nicht vollständig gedeckt werden. Positiv auf den Markt wirkt sich derzeit aus, dass relativ wenig ausländisches Rindfleisch angeboten wird bzw. dieses in den Regalen kaum billiger ist als heimische Ware. Die Jungstier-Notierung tendiert nach oben und wurde für zwei Wochen fixiert. Bei Schlachtkalbinnen herrscht eine rege Nachfrage, vor allem seitens des Gastro-Großhandels. Die Preise ziehen an. Im Schlachtkuhbereich steigt das Angebot vor allem in den westlichen Bundesländern, es liegt aber noch deutlich unter dem Niveau der letzten Jahre. Vor allem bei schwächeren Qualitäten entsteht ein gewisser Marktdruck. Erneut konnte nicht mit allen Marktpartnern eine Preiseinigung gefunden werden. Die Schlachtkälber notieren unverändert zur Vorwoche.

EU-weit setzen sich Preisanstiege im Handel mit Jungstieren und Kalbinnen fort. Das Angebot ist durchwegs klein und zumeist nur knapp bedarfsdeckend. Zusätzlich stützend wirken die reduzierten Rindfleischimporte aus Südamerika. Auch bei Schlachtkühen wird in Deutschland von einem geringen Angebot berichtet, dieses reicht für den Bedarf meist aus. Preisanpassungen nach unten gibt es dementsprechend nur vereinzelt.

Weitgehend ausgeglichener Schweinemarkt

Der Durchschnittspreis (S-P) für Schlachtschweine blieb in der Berichtswoche unverändert. Er lag bei EUR 1,67 je kg und um 1,2 % unter dem Vorjahrespreis.

Der Schlachtpreis für Zuchtsauen sank um 3 Cent auf EUR 1,00 je kg. Im Vergleich zum Vorjahr ergab das ein Minus von 15,3 %.

Laut Österreichischer Schweinebörse befand sich der heimische Schlachtschweinemarkt im Gleichgewicht. Das leicht steigende, aber immer noch unterdurchschnittliche Angebot entsprach dem Bedarf an heimischer Ware. Nur ausnahmsweise endeten einzelne Partien ein bis zwei Tage später als gewünscht am Schlachthaken. In der Fleischbranche zeigten sich lokalpatriotische Verarbeiter verärgert, da Branchenkollegen bei Verwendung von EU-Rohstoff signifikante Wettbewerbsvorteile genossen. Die Mastschweine-Notierung bleibt bis zum 29. September unverändert bei EUR 1,54 je kg.

Ferkelnotierung stabilisiert

Auf dem österreichischen Ferkelmarkt versuchte man in den vergangenen Wochen mit deutlichen Preisreduktionen den Mengenabfluss zu erhalten und dadurch rasch wieder eine Stabilisierung herbeizuführen. Für die Ferkelerzeuger waren die Preiseinbußen bitter, zumal sie durch die Problematik der überschweren Ferkel ohnehin schon belastet waren. Die Notierung bleibt in der 38. Kalenderwoche unverändert bei EUR 1,95 je kg.

Europaweit tendieren die Preise ebenfalls seitwärts bis leicht sinkend.

EU-Schweinemarkt: Angebot wächst

Der EU-Schweinemarkt stand im Zeichen der Probleme in der Fleischvermarktung. Entlastung durch Exporte nach Asien gab es nur in geringem Ausmaß. Erschwerend kam hinzu, dass das Angebot an schlachtreifen Schweinen der Jahreszeit entsprechend allmählich zunahm. In Frankreich gab die zuvor relativ stabile Notierung deutlich nach. Daraufhin kündigten die französischen Mäster Proteste an. Weniger deutliche Korrekturen verzeichneten Spanien und Italien.

In Deutschland herrschen nach wie vor uneinheitliche Verhältnisse – ausgeglichen im Süden, Überhänge im Nordwesten. Der saisonale Anstieg des Angebots ist auch hier spürbar. Weiterhin ruhig läuft der Fleischhandel. Der Vereinigungspreis für Schlachtschweine bleibt im Zeitraum 23. bis 29. September unverändert bei EUR 1,25 je kg.

II PREISBERICHT ÖSTERREICH

A) Preisbericht für die 37. Woche, 13. September 2021 bis 19. September 2021

1) Auszahlungspreise inkl. Zu- und Abschläge*) (EUR/kg, exkl. USt.) frei Schlachthof und Umsatzmengen (Stück) der meldepflichtigen Schlachthöfe, Herkunft Österreich

Österreich ¹⁾	36. Woche 21		37. Woche 21		Vorw. ±	37. KW 20
	EUR/kg	Stück	EUR/kg	Stück	EUR/kg	EUR/kg
Jungstiere U3	4,17	787	4,17	696	0,00	3,80
Jungstiere R3	4,07	180	4,11	192	0,04	3,74
Jungstiere E-P	4,12	2.990	4,12	2.846	0,00	3,77
Ochsen U3	4,56	130	4,65	97	0,09	4,42
Ochsen R3	4,38	142	4,38	64	0,00	4,09
Ochsen E-P ⁴⁾	4,42	453	4,47	270	0,05	4,21
Kühe R3	3,54	249	3,32	273	-0,22	2,91
Kühe O3	3,13	99	3,08	121	-0,05	2,70
Kühe E-P	3,22	2.070	3,13	2.455	-0,09	2,70
Kalbinnen U3	4,11	382	4,10	361	-0,01	3,72
Kalbinnen R3	3,90	324	3,93	266	0,03	3,54
Kalbinnen E-P	3,94	1.150	3,98	1.007	0,04	3,57
Schweine S ²⁾	1,70	46.825	1,71	48.546	0,01	1,73
Schweine E ²⁾	1,60	21.250	1,60	21.029	0,00	1,62
Schweine U ²⁾	1,60	1.089	1,43	1.018	-0,02	1,40
Schweine S-P ²⁾	1,67	69.233	1,67	70.647	0,00	1,69
Zuchtsauen	1,03	1.100	1,00	1.127	-0,03	1,18
Kälber E-P ³⁾	6,40	290	6,35	282	-0,05	5,90
Jungrinder E-P ³⁾	4,87	256	4,89	235	0,02	4,75

Quelle: AMA

Niederösterreich	36. Woche 21		37. Woche 21		Vorw. ±	37. KW 20
	EUR/kg	Stück	EUR/kg	Stück	EUR/kg	EUR/kg
Jungstiere U3	4,14	141	4,15	156	0,01	3,78
Jungstiere R3	4,05	30	4,09	41	0,04	3,72
Jungstiere E-P	4,10	704	4,12	719	0,02	3,77
Ochsen U3	-	-	-	-	-	-
Ochsen R3	-	-	-	-	-	-
Ochsen E-P ⁴⁾	-	-	-	-	-	-
Kühe R3	3,28	58	3,24	59	-0,04	2,76
Kühe O3	3,03	21	3,06	20	0,03	2,52
Kühe E-P	3,18	379	3,14	438	-0,04	2,62
Kalbinnen U3	4,01	64	4,19	79	0,18	3,61
Kalbinnen R3	3,93	46	3,83	41	-0,10	3,38
Kalbinnen E-P	3,89	198	3,99	189	0,10	3,49
Schweine S ²⁾	1,72	8.289	1,73	8.407	0,01	1,75
Schweine E ²⁾	1,61	3.514	1,61	3.529	0,00	1,63
Schweine U ²⁾	1,37	191	1,37	210	0,00	1,40
Schweine S-P ²⁾	1,68	11.998	1,68	12.150	0,00	1,71
Zuchtsauen	1,02	213	0,97	250	-0,05	1,15
Kälber E-P ³⁾	-	-	-	-	-	-
Jungrinder E-P ³⁾	-	-	-	-	-	-

*) z.B. BIO, Mengenzuschläge, Markenprogramme, Klassifizierungskosten

1) Inkl. Salzburg und Kärnten, aus Datenschutzgründen können diese Preise und Umsatzmengen nicht veröffentlicht werden

2) Abrechnung erfolgt nach Warmgewicht

3) Inkl. Tirol, aus Datenschutzgründen können Bundesländerpreise und Umsatzmengen nicht veröffentlicht werden

4) Aus Datenschutzgründen können Bundesländerwerte der einzelnen Qualitätsklassen nicht veröffentlicht werden

Quelle: AMA

Auszahlungspreise inkl. Zu- und Abschläge*) (EUR/kg, exkl. USt.) frei Schlachthof und
 Umsatzmengen (Stück) der meldepflichtigen Schlachthöfe, Herkunft Österreich

	36. Woche 21		37. Woche 21		Vorw. ±	37. KW 20
	EUR/kg	Stück	EUR/kg	Stück	EUR/kg	EUR/kg
Oberösterreich						
Jungstiere U3	4,15	385	4,15	326	0,00	3,82
Jungstiere R3	4,03	90	4,10	99	0,07	3,75
Jungstiere E-P	4,10	1.468	4,11	1.347	0,01	3,79
Ochsen U3	-	-	-	-	-	-
Ochsen R3	-	-	-	-	-	-
Ochsen E-P ⁴⁾	-	-	-	-	-	-
Kühe R3	3,45	105	3,38	110	-0,07	2,97
Kühe O3	3,29	41	3,13	40	-0,16	2,78
Kühe E-P	3,32	822	3,24	929	-0,08	2,81
Kalbinnen U3	3,95	110	4,02	86	0,07	3,65
Kalbinnen R3	3,83	135	3,89	107	0,06	3,57
Kalbinnen E-P	3,84	391	3,91	335	0,07	3,56
Schweine S ²⁾	1,70	14.433	1,70	15.416	0,00	1,72
Schweine E ²⁾	1,60	7.212	1,59	7.070	-0,01	1,61
Schweine U ²⁾	1,51	501	1,46	384	-0,05	1,39
Schweine S-P ²⁾	1,66	22.202	1,66	22.918	0,00	1,69
Zuchtsauen	1,02	326	1,00	384	-0,02	1,22
Kälber E-P ³⁾	-	-	-	-	-	-
Jungrinder E-P ³⁾	-	-	-	-	-	-

Quelle: AMA

	36. Woche 21		37. Woche 21		Vorw. ±	37. KW 20
	EUR/kg	Stück	EUR/kg	Stück	EUR/kg	EUR/kg
Steiermark						
Jungstiere U3	4,19	101	4,13	80	-0,06	3,78
Jungstiere R3	4,07	24	4,06	18	-0,01	3,73
Jungstiere E-P	4,12	292	4,10	255	-0,02	3,72
Ochsen U3	-	-	-	-	-	-
Ochsen R3	-	-	-	-	-	-
Ochsen E-P ⁴⁾	-	-	-	-	-	-
Kühe R3	3,41	32	3,31	45	-0,10	-
Kühe O3	-	-	-	-	-	-
Kühe E-P	3,19	253	3,11	295	-0,08	2,67
Kalbinnen U3	4,33	106	4,18	90	-0,15	3,91
Kalbinnen R3	4,12	77	4,08	48	-0,04	3,55
Kalbinnen E-P	4,19	233	4,07	199	-0,12	3,72
Schweine S ²⁾	1,70	23.145	1,71	23.676	0,01	1,73
Schweine E ²⁾	1,59	10.029	1,60	9.902	0,01	1,62
Schweine U ²⁾	1,41	369	1,44	414	0,03	1,40
Schweine S-P ²⁾	1,66	33.551	1,67	33.994	0,01	1,69
Zuchtsauen	1,04	530	1,00	482	-0,04	1,17
Kälber E-P ³⁾	-	-	-	-	-	-
Jungrinder E-P ³⁾	-	-	-	-	-	-

*) z.B. BIO, Mengenzuschläge, Markenprogramme, Klassifizierungskosten

1) Inkl. Salzburg und Kärnten, aus Datenschutzgründen können diese Preise und Umsatzmengen nicht veröffentlicht werden

2) Abrechnung erfolgt nach Warmgewicht

3) Inkl. Tirol, aus Datenschutzgründen können Bundesländerpreise und Umsatzmengen nicht veröffentlicht werden

4) Aus Datenschutzgründen können Bundesländerwerte der einzelnen Qualitätsklassen nicht veröffentlicht werden

Quelle: AMA

2) Notierungspreise in EUR/kg (exkl. USt.):

Schweinebörse Österreich	09.09.21-15.09.21	16.09.21-22.09.21	23.09.21-29.09.21
Mastschw. 56 % MFA (notiert frei Rampe)	1,54	1,54	1,54
Zuchten (notiert frei Rampe)	1,10	1,05	1,05

EZG Gut Streitdorf	36. Woche 21	37. Woche 21	38. Woche 21
ÖHYB-Ferkel bis 25 kg	2,05	1,95	1,95

Quelle: Erzeugergemeinschaften

3) Schafpreise in EUR/kg (exkl. USt.) für Frischware:

	35. Woche 21	36. Woche 21	37. Woche 21
Schlachtlämmer (17 - 22 kg SG)	6,09	6,09	6,13

Quelle: AMA

4) Verkaufspreise der Österr. Schaf- und Ziegenbörse in EUR/kg (exkl. USt.) für die 37. Woche 2021:

Lebendpreis	Stück	Gesamtgewicht	Durchschnittspreis
Lämmer Kategorie I	671	27.574,00	2,63
Lämmer Kategorie I (Bio)	-	-	-
Lämmer Kategorie II / III	15	574,00	2,03
Lämmer Kategorie II / III (Bio)	-	-	-
Altschafe / Altwidder	57	4.426,55	0,65
Altziegen / Altböcke	5	397,00	0,60
Kitze	4	124,00	1,39
Kitze (Bio)	-	-	-
Fleischpreise	Stück	Gesamtgewicht	Durchschnittspreis
Lämmer Kategorie I	128	2.604,27	6,11
Lämmer Kategorie I (Bio)	133	2.798,12	6,32
Lämmer Kategorie II / III	-	-	-
Lämmer Kategorie II / III (Bio)	-	-	-
Altschafe / Altwidder	-	-	-
Altziegen / Altböcke	-	-	-
Kitze (Bio)	-	-	-

Quelle: Österreichische Schaf- und Ziegenbörse reg. Gen. m. b. H.

5) Preis- bzw. Markterwartungen für Schlachtrinder in EUR/kg, exkl. USt.:

Rinderbörse Österreich	36. Woche 2021	37. Woche 2021	38. Woche 2021
Jungstier HK R2/3	3,73	3,73	3,80
Kalbin HK R2/3	3,22	3,22	3,32
Kuh HK R2/3	*)	*)	*)
Schlachtkälber HK R2/3	5,75	5,85	5,85

*) Notierung ausgesetzt

Quelle: www.rinderboerse.at

6) Marktpreise für Futtermittelmischungen in EUR/100kg, exkl. USt.:

	Juni 2021	Juli 2021	August 2021
Schweinemastfutter (Alleinfutter) GVO frei	34,07	34,41	34,06
Schweinemastfutter (Alleinfutter) GVO	29,25	29,51	29,22

Gewichtete Durchschnittspreise; frei Betrieb; Mindestabnahmemenge ca. 3 Tonnen lose Staffel; konventionelles Futter, exkl. BIO-Ware

Quelle: AMA

B) Preisbericht – Zukauf EU* für 05. Juli 2021 bis 01. August 2021

1) Preise (EUR/kg, exkl. USt.) und Umsatzmengen (Stück) der meldepflichtigen Schlachthöfe

	Juni 2021		Juli 2021		± Vormonat	Juli 2020
	EUR/kg	Stück	EUR/kg	Stück	EUR/kg	EUR/kg
Deutschland						
Jungstiere E-P	-	-	3,52	30	-	3,09
Stierfleisch E-P	3,02	4	2,97	1	-0,05	2,80
Kühe E-P	2,88	11	2,69	11	-0,19	2,44
Schweine S-P **	1,59	49.230	1,52	41.029	-0,07	1,58
Slowenien						
Jungstiere E-P	3,45	560	3,48	494	0,03	3,10
Stierfleisch E-P	3,24	60	3,25	51	0,01	2,73
Kühe E-P	2,94	628	3,01	684	0,07	2,54
Kalbinnen E-P	3,44	129	3,46	141	0,02	3,08
Schweine S-P **	1,74	1.624	1,71	453	-0,03	-
Tschechien						
Jungstiere E-P	3,57	1.078	3,59	855	0,02	3,16
Stierfleisch E-P	3,88	195	3,37	275	-0,51	2,96
Kühe E-P	3,09	1.567	3,18	888	0,09	2,61
Kalbinnen E-P	3,42	806	3,58	599	0,16	3,11
Schweine S-P **	1,71	1.941	1,69	990	-0,02	1,52
Slowakei						
Jungstiere E-P	3,56	48	3,32	79	-0,24	3,09
Stierfleisch E-P	3,22	1	3,29	13	0,07	3,02
Kühe E-P	2,87	161	2,89	591	0,02	2,21
Kalbinnen E-P	3,03	62	3,00	115	-0,03	2,66
Ungarn						
Jungstiere E-P	3,44	364	3,48	313	0,04	3,14
Stierfleisch E-P	3,16	86	3,34	35	0,18	2,99
Kühe E-P	2,82	561	2,97	346	0,15	2,49
Kalbinnen E-P	3,32	196	3,28	98	-0,04	3,02
Schweine S-P **	1,63	2.193	1,64	2.001	0,01	1,57
Kroatien						
Jungstiere E-P	3,55	27	-	-	-	-
Stierfleisch E-P	-	-	2,64	7	-	-
Kühe E-P	2,98	325	3,06	116	0,08	2,45
Kalbinnen E-P	3,18	14	3,19	4	0,01	2,92
Schweine S-P **	1,72	735	1,76	1.907	0,04	1,59
Niederlande						
Kalbinnen E-P	3,53	2	-	-	-	-
Schweine S-P **	1,78	6.348	1,77	4.363	-0,01	1,66
Frankreich						
Kühe E-P	3,12	2	2,81	5	-0,31	2,64
Lettland						
Jungstiere E-P	3,51	11	-	-	-	-
Kühe E-P	2,83	1	-	-	-	-
Kalbinnen E-P	3,51	43	3,56	45	0,05	-
Rumänien						
Kalbinnen E-P	3,40	3	3,18	1	-0,22	2,96

* Schlachttiere wurden aus EU-Staaten lebend zugekauft und in Österreich geschlachtet

** Abrechnung erfolgt nach Warmgewicht

Quelle: AMA

III MARKT ÖSTERREICH

C) Daten aus der Rinderdatenbank

2021		Jän.	Feb.	März	April	Mai	Juni	Juli	Aug.	Sept.	Okt.	Nov.	Dez.	Jahr							
Schlachtungen bis 8 Monate																					
AT 1)	♂	2.900	3.137	4.257	2.695	2.952	2.943	2.254						21.138							
	♀	1.439	1.586	2.381	1.484	1.643	1.410	1.259						11.202							
andere Länder 2)	♂	5	0	7	6	3	1	0						22							
	♀	0	4	6	3	4	7	2						26							
Schlachtungen über 8 Monate																					
AT 1)	♂	18.305	19.645	25.174	21.893	19.387	20.935	19.982						145.321							
	♀	18.613	17.956	22.312	19.946	17.065	17.500	18.165						131.557							
andere Länder 2)	♂	2.492	2.195	2.656	2.156	2.044	2.333	2.407						16.283							
	♀	5.194	4.359	5.142	5.708	4.695	4.641	4.573						34.312							
Schlachtungen gesamt																					
AT 1)	♂	21.205	22.782	29.431	24.588	22.339	23.878	22.236						166.459							
	♀	20.052	19.542	24.693	21.430	18.708	18.910	19.424						142.759							
	gesamt	41.257	42.324	54.124	46.018	41.047	42.788	41.660						309.218							
andere Länder 2)	♂	2.497	2.195	2.663	2.162	2.047	2.334	2.407						16.305							
	♀	5.194	4.363	5.148	5.711	4.699	4.648	4.575						34.338							
	gesamt	7.691	6.558	7.811	7.873	6.746	6.982	6.982						50.643							
Versendungen und Exporte von Lebendrindern in Stück																					
in EU-Länder	♂	3.667	3.140	3.080	2.018	1.726	1.001	941						15.573							
	♀	2.486	2.416	3.167	2.281	2.648	1.226	1.056						15.280							
Zugänge und Importe von Lebendrindern in Stück																					
aus EU-Ländern	♂	32	17	17	52	10	41	40						211							
	♀	133	88	46	135	70	277	75						824							
Schlachtungen gesamt, getrennt nach Herkunftsländern für Jänner bis Juli 2021																					
	BE	CH	CZ	DE	DK	EE	FR	HR	HU	IE	IT	LT	LU	LV	NL	PL	RO	SI	SK	UK	ges.
♂	0	1	8.539	343	3	11	64	14	3.404	1	6	20	3	97	69	40	127	2.794	769	0	16.305
♀	1	17	15.551	397	23	0	81	1.878	7.596	0	7	2	3	190	16	9	11	5.399	3.150	7	34.338
gesamt	1	18	24.090	740	26	11	145	1.892	11.000	1	13	22	6	287	85	49	138	8.193	3.919	7	50.643
in %	0,00	0,04	47,57	1,46	0,05	0,02	0,29	3,74	21,72	0,00	0,03	0,04	0,01	0,57	0,17	0,10	0,27	16,18	7,74	0,01	100,00

1) Geburt und Schlachtung der Rinder in Österreich

2) Geburt der Rinder nicht in Österreich, geschlachtet in Österreich

AT= Österreich, ♂= männlich, ♀=weiblich, BE= Belgien, BG= Bulgarien, CH= Schweiz, CZ= Tschechien, DE= Deutschland, DK= Dänemark, EE= Estland, EL= Griechenland, ES= Spanien, FR= Frankreich, HR= Kroatien, HU= Ungarn, IE= Irland, IT= Italien, LT= Litauen, LU= Luxemburg, LV= Lettland, NL= Niederlande, PL= Polen, PT= Portugal, RO= Rumänien, SE= Schweden, SI= Slowenien, SK= Slowakei, UK= Vereinigtes Königreich

Quelle: AMA

D) Lebendvermarktung von Nutzkälbern, Jung- und Jährlingsrindern in Österreich

1) Männliche Nutzkälber zwischen 8 Tagen und vier Wochen in EUR/Stück (exkl. USt.)

	37. Woche 21			37. KW 20
	Stück	Ø Gewicht	EUR/Stück	EUR/Stück
Stierkälber - Milchrasen	77	65,39	116,45	95,00
Stierkälber - Fleischrasen *)	258	76,09	339,23	330,33

*) Fleischrasen, Zweinutzungsrasen oder aus einer Kreuzung mit einer Fleischrasse

Quelle: AMA

2) Jungrinder und Jährlingsrinder in EUR/kg (exkl. USt.)

	37. Woche 21			37. KW 20
	Stück	Ø Gewicht	EUR/kg	EUR/kg
Jungrinder	249	322,50	2,37	2,25
Jährlingsrinder - männlich	19	430,42	2,23	1,82
Jährlingsrinder - weiblich	21	381,81	1,82	1,94

Jungrinder: männlich und weiblich, 6 bis 11 Monate, zur Mastung; Jährlingsrinder: 12 bis 23 Monate, zur Mastung

Quelle: AMA

E) Zuchtrinderverkäufe

1) Versteigerungen, Nettopreise in EUR

Imst, am 14. September 2021

	Rasse	aufgetrieben	verkauft	Durchschnittspreis
Erstlingskühe	Brown Swiss	7	7	1.960,00
Kalbinnen	Brown Swiss	65	60	1.723,00
Kalbinnen	Grauvieh	38	34	1.868,24
Kalbinnen	Original Braunvieh	7	7	2.046,43

Quelle: Rinderzucht Tirol

Rotholz, am 15. September 2021

	Rasse	aufgetrieben	verkauft	Durchschnittspreis
Erstlingskühe	Fleckvieh	76	74	1.871,49
Kühe frischmelk	Fleckvieh	34	33	1.742,42
Kühe	Fleckvieh	7	7	1.525,71
Kalbinnen	Fleckvieh	48	47	1.820,00
Kälber	Fleckvieh	15	15	653,33
Stiere	Fleckvieh	7	7	2.052,86
Erstlingskühe	Holstein	18	16	2.001,25
Kühe frischmelk	Holstein	8	8	2.067,50
Erstlingskühe	Brown Swiss	19	18	1.840,00
Kühe frischmelk	Brown Swiss	7	7	1.611,43

Quelle: Rinderzucht Tirol

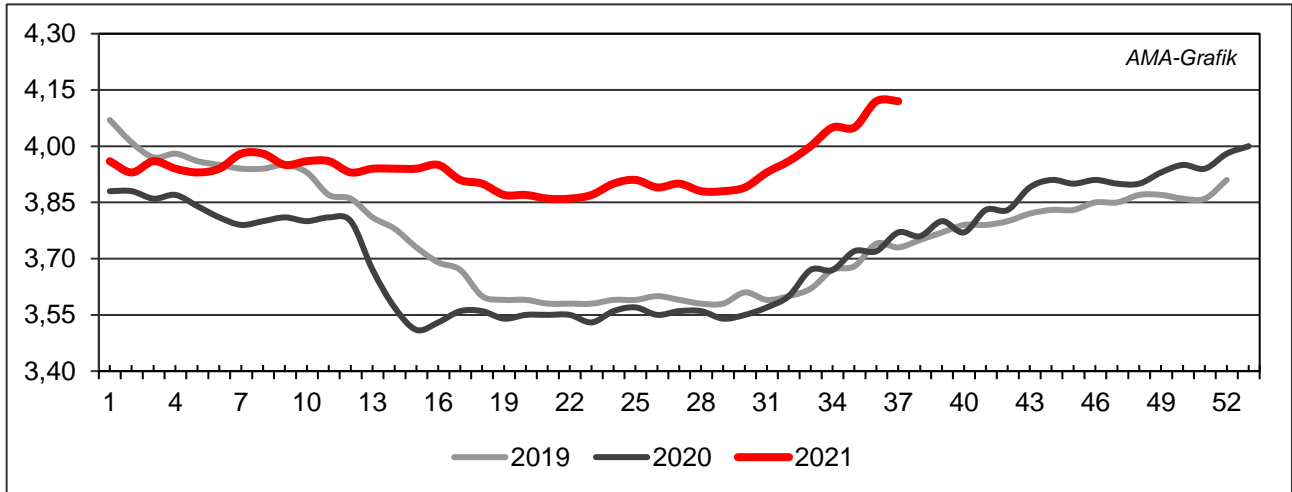
Bergland, am 15. September 2021

	Rasse	aufgetrieben	verkauft	Gesamterlös
Kühe	Fleckvieh	97	78	144.160,00
Kalbinnen	Fleckvieh	201	179	311.180,00
Zuchtkälber weiblich	Fleckvieh	73	73	54.925,00
Kühe	Holstein	10	8	17.660,00

Quelle: NÖ Genetik Rinderzuchtverband

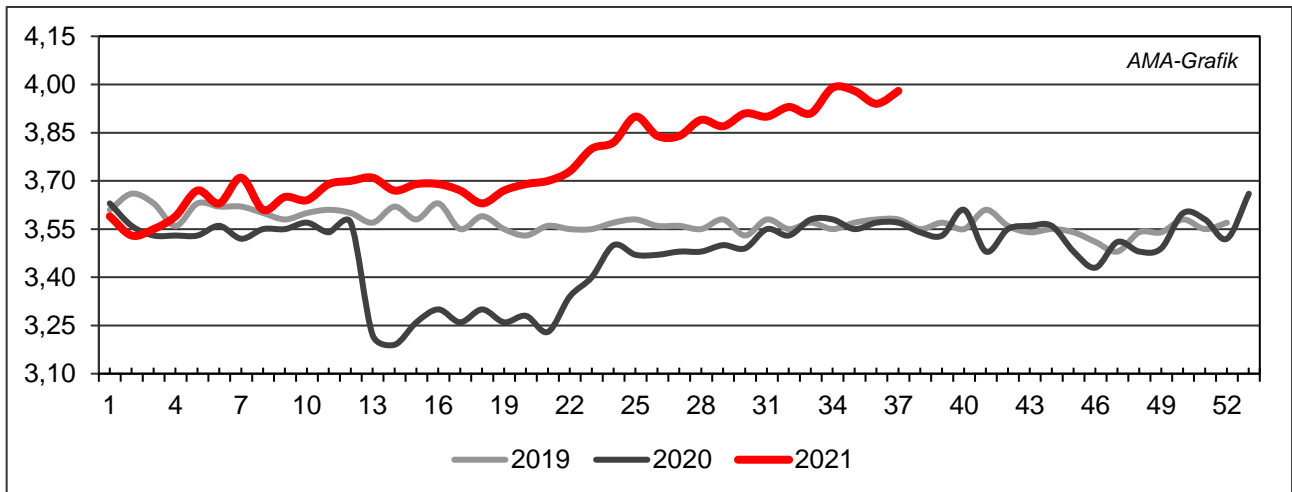
IV GRAFIK ÖSTERREICH

F) Schlachtstierpreise (E-P) in EUR/kg, exkl. USt.



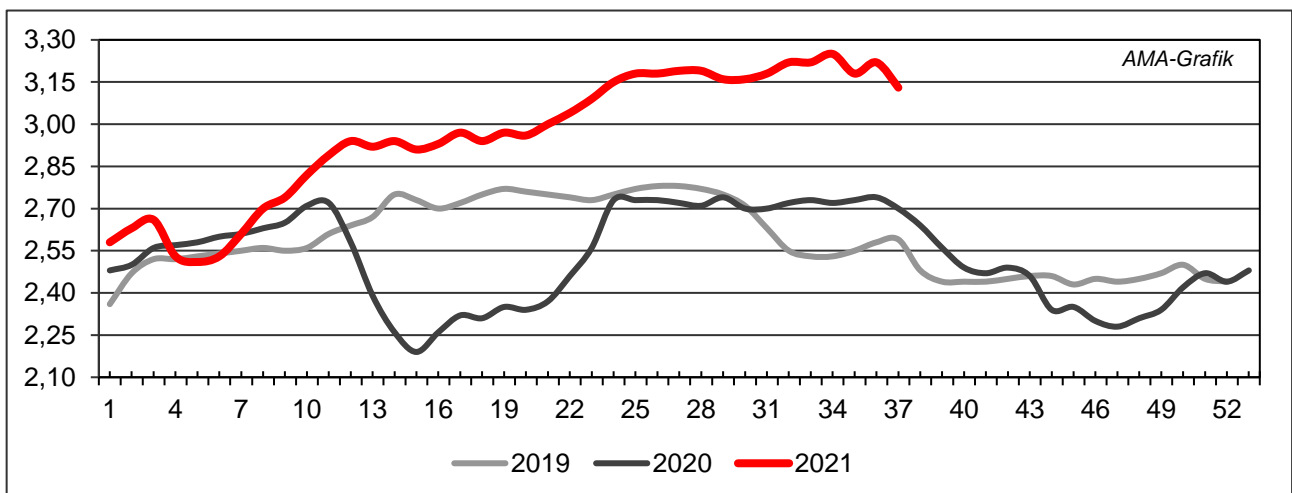
Quelle: AMA

G) Schlachtkalbinnenpreise (E-P) in EUR/kg, exkl. USt.



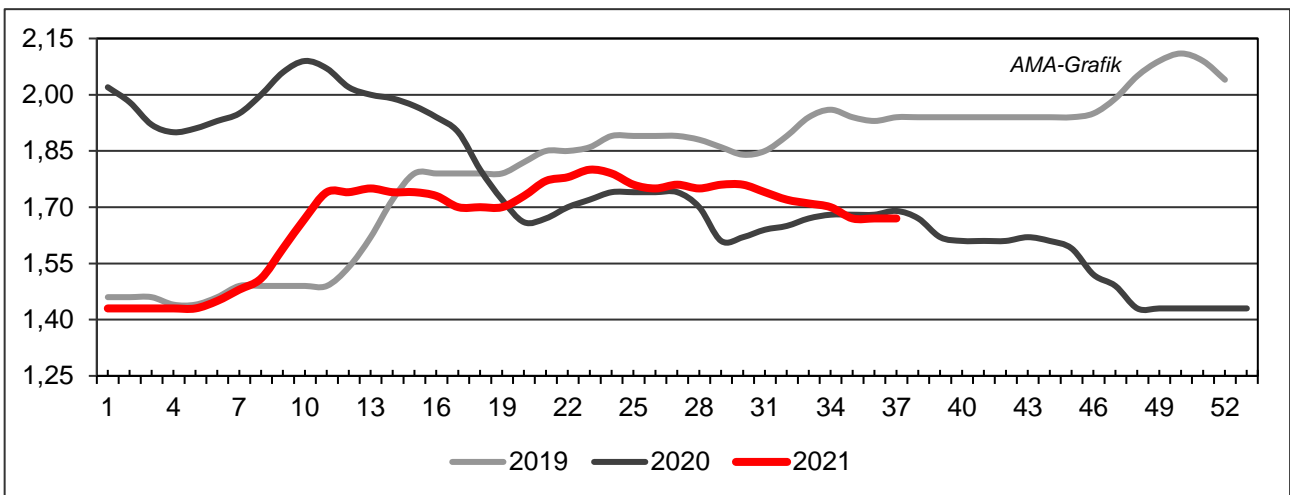
Quelle: AMA

H) Schlachtkuhpreise (E-P) in EUR/kg, exkl. USt.



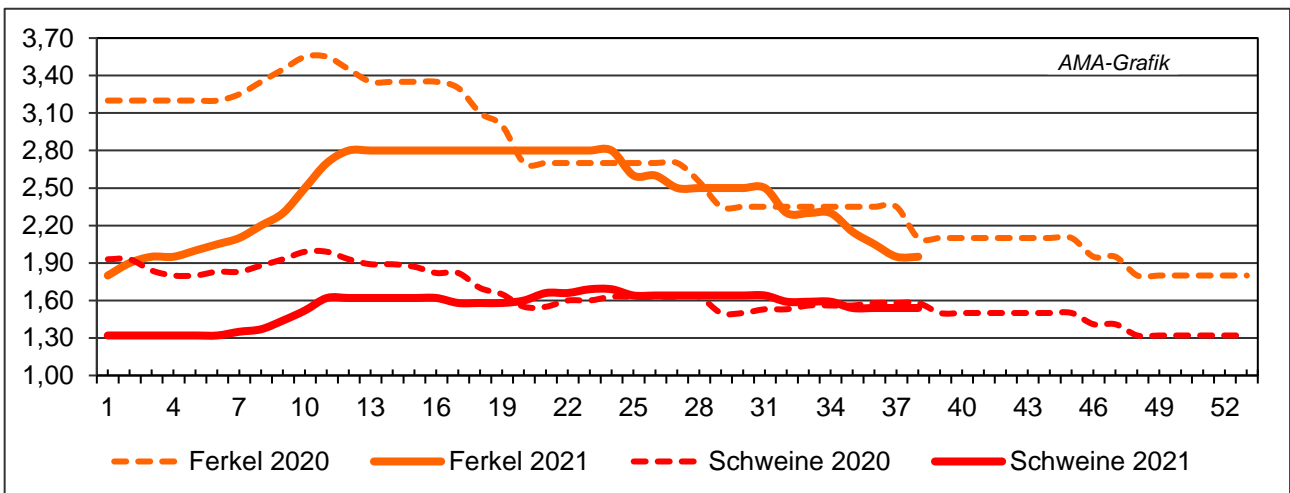
Quelle: AMA

I) Schweinehälftenpreise (S-P) in EUR/kg, exkl. USt.



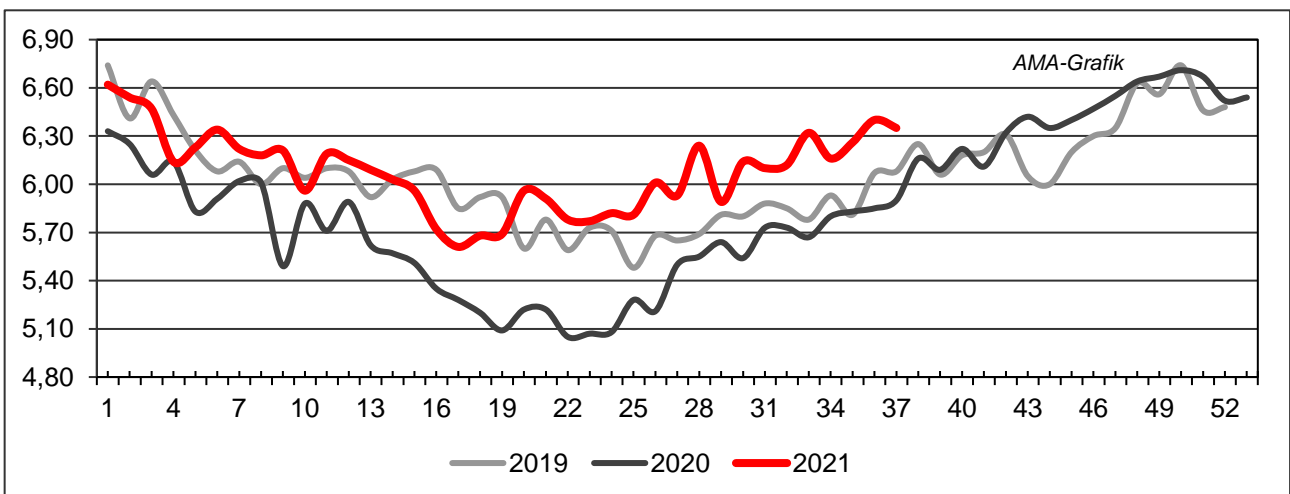
Quelle: AMA

J) Vergleich der Notierungspreise für Ferkel bzw. Schweine in EUR/kg, exkl. USt.



Quelle: Erzeugergemeinschaften

K) Schlachtkälberpreise in EUR/kg, exkl. USt.



Quelle: AMA

V MARKT UND PREISE INTERNATIONAL

L) EU-Preisspiegel für Schlachtvieh

1) Marktpreise für die Qualitätsklassen URO (EUR/100 kg Schlachtgewicht, kalt) der Mitgliedsländer

Woche bis:	Jungtierfleisch A UR(O)			Ochsenfleisch C UR(O)			Jungrinder Z UR(O)		
	29.08.2021	05.09.2021	12.09.2021	29.08.2021	05.09.2021	12.09.2021	29.08.2021	05.09.2021	12.09.2021
Belgien	362,77	367,91	367,82	-	-	-	-	-	-
Bulgarien	-	-	271,63	-	-	-	-	-	-
Tschechien	346,04	318,25	345,86	-	-	-	-	-	-
Dänemark	358,86	361,19	358,33	-	-	-	385,11	387,43	385,79
Deutschland	403,68	405,54	408,69	-	-	-	-	-	-
Estland	-	-	-	-	-	-	-	-	-
Irland	-	-	-	423,42	424,52	424,85	-	-	-
Griechenland	391,24	391,24	391,24	-	-	-	-	-	-
Spanien	363,91	362,02	368,75	-	-	-	384,54	384,01	385,31
Frankreich	390,94	391,35	393,86	372,86	361,09	365,79	-	-	-
Kroatien	366,10	364,53	363,89	-	-	-	-	-	-
Italien	390,77	393,90	396,85	-	-	-	445,10	452,94	469,46
Zypern	-	-	-	-	-	-	-	-	-
Lettland	296,78	347,33	301,09	-	-	-	282,81	331,01	263,73
Litauen	320,61	311,66	314,48	-	-	-	-	-	-
Luxemburg	-	-	-	-	-	-	-	-	-
Ungarn	196,55	195,06	187,91	-	-	-	-	-	-
Malta	-	-	-	-	-	-	-	-	-
Niederlande	386,04	360,78	367,75	-	-	-	354,44	357,76	365,73
ÖSTERREICH	384,90	385,72	391,57	-	-	-	463,85	465,22	469,86
Polen	374,53	377,59	378,44	-	-	-	298,81	340,34	359,15
Portugal	366,80	372,73	370,89	-	-	-	350,61	351,88	353,90
Rumänien	330,13	327,20	321,75	-	-	-	301,09	299,50	312,59
Slowenien	324,29	329,20	334,56	-	-	-	334,58	411,85	369,48
Slowakei	301,26	303,00	306,84	-	-	-	-	-	-
Finnland	372,28	368,67	369,58	-	-	-	-	-	-
Schweden	466,21	473,29	474,85	-	-	-	480,11	487,11	480,02
EU	385,20	386,18	389,20	414,27	413,03	414,16	378,90	380,07	382,62

Quelle: http://ec.europa.eu/agriculture/market-observatory/meat/beef/statistics_en.htm, Europäische Kommission

2) Rinder (EUR/100 kg Schlachtgewicht, kalt)

Woche bis:	Jungrinder R3			Jungstiere R3			Ochsen R3			Kühe O3			Kalbinnen R3		
	29.08.	05.09.	12.09.	29.08.	05.09.	12.09.	29.08.	05.09.	12.09.	29.08.	05.09.	12.09.	29.08.	05.09.	12.09.
Belgien	-	-	-	315,82	320,21	320,96	-	-	-	286,87	290,76	290,05	340,50	340,50	341,50
Bulgarien	-	-	-	-	-	271,63	-	-	-	250,43	246,62	235,30	-	-	-
Tschechien	-	-	-	352,21	353,13	346,78	-	-	-	275,21	269,90	277,42	311,66	334,88	310,32
Dänemark	380,01	380,71	380,04	366,83	371,70	369,28	409,59	466,51	449,83	332,81	340,23	337,94	377,99	373,72	377,62
Deutschland	-	-	-	411,72	413,74	416,42	446,91	457,60	447,83	354,51	353,51	353,72	404,02	403,18	408,86
Estland	-	-	-	-	-	-	-	-	-	269,21	270,95	270,30	-	-	-
Irland	-	431,82	-	398,37	400,43	400,32	415,69	415,82	416,71	347,24	350,50	351,44	419,36	419,59	420,46
Griechenland	-	-	-	-	-	-	-	-	-	-	-	-	-	-	-
Spanien	387,78	390,34	393,70	370,29	375,85	380,16	-	-	-	285,29	280,60	272,94	360,72	368,88	374,23
Frankreich	-	-	-	393,00	393,00	397,00	394,00	392,00	391,00	351,00	351,00	351,00	426,00	428,00	426,00
Kroatien	-	-	-	371,44	369,90	366,56	-	-	-	-	247,80	-	400,94	394,18	389,14
Italien	425,72	437,03	449,42	385,52	370,00	384,03	-	-	320,00	310,56	305,51	309,31	430,56	408,96	413,11
Zypern	-	-	-	-	-	-	-	-	-	-	-	-	-	-	-
Lettland	-	331,01	-	338,65	255,67	336,27	-	-	-	253,23	274,97	259,80	297,61	226,01	248,05
Litauen	-	-	-	314,96	295,13	297,82	-	-	-	287,73	285,36	286,92	286,21	292,94	269,61
Luxemburg	-	-	-	-	-	-	393,59	462,72	382,67	319,19	324,40	323,78	413,93	416,37	420,04
Ungarn	-	-	-	-	-	-	-	-	-	209,10	200,65	183,32	199,55	200,35	195,03
Malta	-	-	-	-	-	-	-	-	-	-	-	-	-	-	-
Niederlande	369,00	369,00	385,00	395,00	367,00	384,00	-	-	-	349,00	346,00	347,00	400,00	358,00	371,00
ÖSTERREICH	463,25	463,65	482,14	394,06	393,79	400,68	449,18	451,85	447,90	320,79	314,21	309,40	386,46	389,42	390,43
Polen	-	-	-	372,95	375,47	374,28	-	-	-	293,52	301,08	301,37	352,44	357,59	359,48
Portugal	367,79	371,72	365,67	392,19	397,51	403,43	340,00	-	-	221,24	222,03	225,70	375,45	377,44	373,79
Rumänien	-	-	-	504,51	329,37	365,31	316,54	291,95	282,27	261,93	249,44	258,07	-	305,19	-
Slowenien	-	-	-	334,39	330,59	340,30	-	261,57	-	244,19	-	253,17	333,48	335,63	322,27
Slowakei	-	-	-	342,26	355,51	348,86	-	-	-	180,38	179,91	179,49	-	-	289,92
Finnland	-	-	-	389,11	382,24	385,15	-	-	-	312,47	315,56	319,87	377,86	383,01	379,51
Schweden	488,54	497,79	514,75	462,97	469,02	469,93	487,37	475,50	472,49	427,35	429,46	429,83	465,41	458,62	463,15
EU	386,19	388,95	392,29	393,99	395,54	398,19	416,08	416,33	415,75	330,82	331,05	330,89	401,80	403,25	404,62

 Quelle: http://ec.europa.eu/agriculture/market-observatory/meat/beef/statistics_en.htm, Europäische Kommission

3) Marktpreis für geschlachtete Schafe (EUR/100 kg)

	Woche bis:	22.08.2021	29.08.2021	05.09.2021	12.09.2021	Vorwoche ±
SCHWERE LÄMMER	Belgien	611,58	609,40	601,10	608,30	7,20
	Deutschland	760,83	774,51	762,56	762,56	0,00
	Spanien	639,49	639,14	642,35	649,97	7,62
	Frankreich	704,00	718,00	725,00	729,00	4,00
	Kroatien	707,48	704,02	748,15	751,72	3,57
	Irland	600,53	610,56	615,24	607,04	-8,20
	Italien	481,00	481,00	481,00	478,00	-3,00
	Zypern	555,00	554,00	552,00	548,00	-4,00
	Lettland	510,50	499,60	475,08	458,29	-16,79
	Litauen	-	482,52	422,33	-	-
	Ungarn	720,74	-	710,63	716,58	5,95
	Niederlande	591,95	603,70	600,31	596,57	-3,74
	ÖSTERREICH	585,00	621,00	609,00	609,00	0,00
	Portugal	536,33	552,33	552,33	563,67	11,34
	Rumänien	332,86	282,55	275,42	281,67	6,25
	Slowenien	545,54	580,10	560,05	597,28	37,23
	Finnland	463,74	463,74	463,74	463,74	0,00
	Schweden	662,63	642,05	632,66	624,94	-7,72
	<i>EU</i>	<i>648,13</i>	<i>655,48</i>	<i>657,87</i>	<i>658,84</i>	<i>0,97</i>
	LEICHTE LÄMMER	Bulgarien	712,54	712,54	714,92	716,41
Griechenland		650,94	632,34	632,34	-	-
Spanien		651,66	651,71	653,90	661,99	8,09
Kroatien		751,53	778,42	809,48	776,35	-33,13
Italien		598,00	612,00	612,00	613,00	1,00
Lettland		536,32	384,68	465,58	441,17	-24,41
Ungarn		781,18	-	725,01	761,43	36,42
Portugal		697,64	717,32	712,82	702,42	-10,40
Slowenien		566,47	544,74	581,46	514,09	-67,37
<i>EU</i>		<i>644,27</i>	<i>641,47</i>	<i>642,67</i>	<i>646,35</i>	<i>3,68</i>

 Quelle: http://ec.europa.eu/agriculture/sheep-goats/presentations/index_en.htm, Europäische Kommission

4) Schweine, Klasse S (EUR/100 kg Schlachtgewicht, kalt)

Woche bis:	22.08.2021	29.08.2021	05.09.2021	12.09.2021	Vorwoche ±
Belgien	136,06	135,24	135,12	131,00	-4,12
Tschechien	142,89	136,16	135,97	135,73	-0,24
Dänemark	147,78	144,02	142,55	140,66	-1,88
Deutschland	143,28	140,54	137,59	135,72	-1,87
Estland	152,24	150,57	150,83	149,15	-1,68
Griechenland	173,81	171,60	171,34	-	-
Spanien	160,84	158,62	157,79	155,47	-2,32
Frankreich	155,00	155,00	155,00	154,00	-1,00
Kroatien	151,26	148,68	145,85	146,68	0,83
Irland	156,25	156,27	154,29	152,20	-2,09
Lettland	152,07	150,45	148,42	140,32	-8,10
Litauen	150,50	147,37	148,61	142,53	-6,08
Ungarn	145,17	138,54	139,38	135,62	-3,76
Niederlande	129,16	123,47	123,47	119,84	-3,63
ÖSTERREICH	174,44	172,63	169,11	169,98	0,87
Polen	146,22	140,88	137,05	131,34	-5,71
Portugal	159,00	158,00	157,00	155,00	-2,00
Rumänien	140,72	144,60	159,19	170,37	11,18
Slowenien	184,38	182,56	177,78	177,51	-0,27
Slowakei	139,78	139,85	138,01	137,74	-0,27
Finnland	168,04	168,04	169,20	169,03	-0,17
Schweden	199,51	200,75	202,41	202,58	0,17
<i>EU</i>	<i>150,57</i>	<i>148,15</i>	<i>147,02</i>	<i>144,92</i>	<i>-2,10</i>

 Quelle: http://ec.europa.eu/agriculture/market-observatory/meat/pigmeat/statistics_en.htm, Europäische Kommission

5) Schweine, Klasse E (EUR/100 kg Schlachtgewicht, kalt)

Woche bis:	22.08.2021	29.08.2021	05.09.2021	12.09.2021	Vorwoche ±
Belgien	125,30	123,34	122,79	118,93	-3,86
Bulgarien	180,95	179,97	179,23	179,23	0,00
Tschechien	139,16	132,91	132,79	132,19	-0,60
Dänemark	142,13	138,10	136,23	134,21	-2,02
Deutschland	139,90	137,21	134,67	132,52	-2,15
Estland	148,67	146,19	146,23	146,76	0,53
Griechenland	173,81	171,60	171,34	-	-
Spanien	155,07	153,25	152,07	150,16	-1,91
Frankreich	147,00	147,00	147,00	147,00	0,00
Kroatien	148,06	146,28	144,12	142,94	-1,18
Irland	155,37	155,29	153,29	151,40	-1,89
Zypern	196,31	195,30	196,81	195,28	-1,53
Lettland	156,33	154,02	155,26	147,72	-7,54
Litauen	149,44	146,58	146,16	141,98	-4,18
Ungarn	142,36	135,16	136,06	132,22	-3,84
Niederlande	128,02	122,33	122,33	118,70	-3,63
ÖSTERREICH	162,62	161,09	156,85	158,17	1,32
Polen	145,38	140,18	135,03	129,99	-5,04
Portugal	158,00	157,00	156,00	154,00	-2,00
Rumänien	138,11	143,83	155,70	163,50	7,80
Slowenien	171,28	170,05	166,07	165,07	-1,00
Slowakei	139,89	138,82	139,20	138,65	-0,55
Finnland	159,23	159,90	160,62	161,90	1,28
Schweden	195,32	197,43	198,68	199,33	0,65
EU	144,91	142,05	140,41	138,21	-2,20

 Quelle: http://ec.europa.eu/agriculture/market-observatory/meat/pigmeat/statistics_en.htm, Europäische Kommission

6) Ferkel (EUR/Stück)

Woche bis:	22.08.2021	29.08.2021	05.09.2021	12.09.2021	Vorwoche ±
Belgien	25,50	25,50	23,50	22,25	-1,25
Dänemark	50,29	48,95	49,35	48,14	-1,21
Deutschland	35,00	29,00	28,90	24,30	-4,60
Spanien	27,83	27,61	27,29	26,36	-0,93
Frankreich	34,50	33,50	33,25	32,75	-0,50
Kroatien	43,70	43,72	43,72	45,42	1,70
Italien	68,22	66,47	64,72	62,82	-1,90
Ungarn	41,74	-	37,29	-	-
Niederlande	19,50	16,00	16,00	12,75	-3,25
Polen	-	-	-	-	-
Portugal	40,00	40,00	40,00	40,00	0,00
Finnland	38,15	38,45	37,70	36,70	-1,00
Schweden	79,75	81,30	80,67	82,00	1,33
EU	36,35	34,53	34,15	32,44	-1,71

Quelle: http://ec.europa.eu/agriculture/market-observatory/meat/pigmeat/statistics_en.htm, Europäische Kommission

M) Preisentwicklung diverser Länder für Schlachtvieh

1) Deutschland gesamt: frei Schlachtstätte je kg SG in EUR ohne MwSt.

Woche bis:	29.08.2021	05.09.2021	12.09.2021	19.09.2021	Vorw. ±
Jungstiere U3	4,10	4,11	4,14	4,18	0,04
Jungstiere R3	4,04	4,06	4,08	4,12	0,04
Jungstiere O3	3,83	3,85	3,88	3,91	0,03
Kalbinnen R3	3,96	3,95	4,01	4,04	0,03
Kühe R3	3,68	3,68	3,68	3,69	0,01
Kühe O3	3,48	3,47	3,47	3,49	0,02
Kälber E-P	4,85	4,65	4,37	4,50	0,13
Schweine S	1,38	1,35	1,33	1,33	0,00
Schweine E	1,35	1,32	1,30	1,30	0,00
Lämmer, pauschal	7,59	7,48	7,37	7,39	0,02

Quelle: Bundesministerium für Ernährung, Landwirtschaft und Verbraucherschutz (BLE, Deutschland)

2) Preise frei Schlachtstätte in Bayern*) (EUR/kg Schlachtgewicht)

Woche bis:	29.08.2021	05.09.2021	12.09.2021	19.09.2021	Vorw. ±
Jungstiere U3	4,10	4,10	4,14	4,18	0,04
Jungstiere R3	4,05	4,06	4,10	4,14	0,04
Jungstiere E-P	4,03	4,05	4,09	4,12	0,03
Kalbinnen U3	4,00	3,99	4,03	4,08	0,05
Kalbinnen R3	3,98	3,95	4,00	4,04	0,04
Kalbinnen E-P	3,89	3,87	3,93	3,96	0,03
Kühe U3	3,87	3,87	3,93	3,91	-0,02
Kühe R3	3,68	3,67	3,69	3,68	-0,01
Kühe E-P	3,51	3,50	3,51	3,51	0,00
Schweine E	1,34	1,30	1,28	1,29	0,01
Schweine S-P	1,36	1,32	1,29	1,30	0,01

*) Abrechnung erfolgt bei Rindern und Schweinen nach Warmgewicht

Quelle: Bayerischer Bauernverband

3) Italien: Marktbericht Markt Modena - Preise in EUR/kg LG (exkl. USt.)

Nutzkälber/Einsteller	23.08.2021	30.08.2021	06.09.2021	13.09.2021	20.09.2021
Nutzkälber/Fleischrasse Extra Qual.	4,75-5,40	4,70-5,40	4,70-5,40	4,70-5,40	4,60-5,30
Nutzkälber/Fleischrasse	3,08-3,85	3,03-3,80	3,03-3,80	3,03-3,80	2,93-3,70
Einsteller/Limousin	2,93-3,06	2,93-3,06	2,93-3,06	2,93-3,06	2,93-3,06
Einsteller/Kreuzungen	2,67-2,78	2,69-2,80	2,69-2,80	2,69-2,80	2,71-2,82
Schlachtrinder/Jungstiere	23.08.2021	30.08.2021	06.09.2021	13.09.2021	20.09.2021
Limousin	2,83-2,91	2,86-2,94	2,88-2,96	2,91-2,99	2,91-2,99
Charolais u. Kreuzungen Extra Qual.	2,66-2,74	2,66-2,74	2,68-2,76	2,71-2,79	2,71-2,79
Schwarzbunte 1. Qual.	1,30-1,40	1,32-1,42	1,34-1,44	1,37-1,47	1,37-1,47
Schlachtrinder/Kalbinnen	23.08.2021	30.08.2021	06.09.2021	13.09.2021	20.09.2021
Limousin	2,85-2,95	2,85-2,95	2,85-2,95	2,85-2,95	2,85-2,95
Fleischrasse u. Kreuzungen	2,63-2,73	2,63-2,73	2,63-2,73	2,63-2,73	2,65-2,75

Quelle: www.borsamercimodena.it, Borsa Merci di Modena

Marktbericht Markt Modena - Fleischpreise in EUR/kg

Jungstierfleisch/Hälften	23.08.2021	30.08.2021	06.09.2021	13.09.2021	20.09.2021
Extra Qualität	5,66-5,86	5,71-5,91	5,75-5,95	5,80-6,00	5,80-6,00
1. Qualität	5,06-5,56	5,11-5,61	5,15-5,65	5,20-5,70	5,20-5,70
2. Qualität	4,69-4,99	4,74-5,04	4,78-5,08	4,83-5,13	4,83-5,13
Kalbinnenfleisch/Hälften	23.08.2021	30.08.2021	06.09.2021	13.09.2021	20.09.2021
Extra Qualität	5,47-5,77	5,47-5,77	5,47-5,77	5,47-5,77	5,47-5,77
1. Qualität	5,18-5,58	5,18-5,58	5,18-5,58	5,18-5,58	5,18-5,58
2. Qualität	4,93-5,13	4,93-5,13	4,93-5,13	4,93-5,13	4,98-5,18

Quelle: www.borsamermodena.it, Borsa Merci di Modena

4) Italien: Richtpreis Schlachtschweine in EUR/kg

Notierung vom:	03.09.2021	10.09.2021	17.09.2021
Schlachtschweine 130 - 144 kg LG	1,41	1,38	1,37

Quelle: www.listinicum.it, Commissione Unica Nazionale

5) Niederlande: Schweine und Ferkel in EUR/kg

Woche bis:	12.09.2021	19.09.2021	26.09.2021
Vion, ab Hof, inkl. USt., in EUR/kg SG Basispreis 56 % MFA, Typ A, 78 - 100 kg	1,36	1,36	1,36
Ferkel (BestPigletPrice), EUR/Stück	24,00	24,00	23,50

Quelle: VDE Varkenshandel

6) Dänemark: Produzentenpreise

Woche bis:	12.09.2021	19.09.2021	26.09.2021
Schlachtschweine, 61 % MFA in EUR/kg	1,16	1,16	1,16

Quelle: Danish Crown

7) Frankreich: Schweine in EUR/kg SG, ab Hof

Woche bis:	12.09.2021	19.09.2021	26.09.2021
Bretagne, 56 % Fleischanteil Montag	1,340	1,335	1,289
Donnerstag	1,335	1,306	-

Quelle: www.marche-porc-breton.com, Marché du Porc Breton

8) Spanien: Mercolleida, Notierungen in EUR

Notierung vom:	03.09.2021	10.09.2021	17.09.2021
Schweine in EUR/kg LG (Cerdo Selecto)	1,23	1,21	1,19
Ferkel (20 kg) in EUR/Stück (Precio Base Lleida)	21,00	19,00	19,00

Quelle: ANAFRIC

Der Marktbericht Vieh und Fleisch erscheint wöchentlich.

Dieser Bericht ist auf der Webseite der
Agrarmarkt Austria (www.ama.at) im Internet verfügbar.

Die nächste Ausgabe wird voraussichtlich am 30. September 2021 erscheinen.

Impressum

Informationen gemäß § 5 E-Commerce Gesetz und Offenlegung gemäß § 25 Mediengesetz

Medieninhaber, Herausgeber, Vertrieb: Agrarmarkt Austria

Redaktion: GB I/Abt. 3 – Referat 08

Dresdner Straße 70

1200 Wien

UID-Nr.: ATU16305503

Telefon: +43 50 3151-248

Fax: +43 50 3151-396

E-Mail: preismeldungen@ama.gv.at

Vertretungsbefugt:

Dipl.-Ing. Günter Griesmayr, Vorstandsvorsitzender und Vorstand für den Geschäftsbereich II

Dr. Richard Leutner, Vorstand für den Geschäftsbereich I

Die Agrarmarkt Austria ist eine gemäß § 2 AMA-Gesetz 1992, BGBl. Nr. 376/1992, eingerichtete juristische Person öffentlichen Rechts, deren Aufgaben im § 3 festgelegt sind. Sie unterliegt gemäß § 25 AMA-Gesetz der Aufsicht der Bundesministerin für Landwirtschaft, Regionen und Tourismus.

Hersteller: Eigendruck

Bildnachweis: www.pixabay.com

Verlagsrechte: Die in dieser Broschüre veröffentlichten Beiträge sind urheberrechtlich geschützt. Alle Rechte sind vorbehalten. Nachdruck und Auswertung der von der AGRARMARKT AUSTRIA erhobenen Daten sind mit Quellenangabe gestattet. Alle Angaben ohne Gewähr.

Im Sinne des Gleichheitsgrundsatzes haben die Ausführungen in gleicher Weise für alle Geschlechter Geltung.