



K-Ö
Gemäß des § 3 Abs. 1 Z 1 des AMA-Gesetzes 1992 (BGBl. Nr. 376/1992 i. d. g. F.)
Quality Austria - Zertifiziertes Qualitätsmanagement-System nach ONORM EN ISO 9001 REG. Nr. 01537/0
CIS - Zertifiziertes Informationssicherheits-Managementsystem nach ISO/IEC 27001 REG Nr. 35/0

AMA
AgrarMarkt Austria

www.ama.at

Dresdner Straße 70, 1200 Wien



Marktbericht

VIEH UND FLEISCH | 40. Woche | 28.09.2015 – 04.10.2015

40. AUSGABE 2015

Marktübersicht

Preisbericht Österreich

Markt Österreich

Markt und Preise international

I N H A L T

I.....	MARKTÜBERSICHT.....	3
II.....	PREISBERICHT ÖSTERREICH.....	4
	A) Preisbericht.....	4
	B) Preisbericht – Zukauf EU.....	7
III.....	MARKT ÖSTERREICH.....	8
	C) Daten aus der Rinderdatenbank.....	8
	D) Vermarktung von Nutzkälbern und Einstellrindern in Österreich.....	9
	E) Zuchtrinderverkäufe.....	9
IV.....	GRAFIK ÖSTERREICH.....	10
	F) Schlachtstierpreise (E-P).....	10
	G) Schlachtkalbinnenpreise (E-P).....	10
	H) Schlachtkuhpreise (E-P).....	10
	I) Schweinehälftenpreise (S-P).....	11
	J) Vergleich der Notierungspreise für Ferkel bzw. Schweine.....	11
	K) Schlachtkälberpreise.....	11
V.....	MARKT UND PREISE INTERNATIONAL.....	12
	L) EU-Preisspiegel für Schlachtvieh.....	12
	M) Preisentwicklung diverser Länder für Schlachtvieh.....	16

I MARKTÜBERSICHT

Jungstiere erzielten höhere Preise

Der durchschnittliche Auszahlungspreis der Schlachthöfe (E-P) für Jungstiere stieg in der Berichtswoche um 2 Cent je kg. Es kam zu einem Preis von EUR 3,86 je kg. Dieser lag um 4,6 % über dem Niveau des Vorjahres.

Für Schlachtkühe wurde um 1 Cent je kg weniger bezahlt. Der Preis lag bei EUR 2,58 je kg und um 2,0 % über dem Vorjahresniveau.

Der Preis für Kalbinnen stieg in der Berichtswoche um 1 Cent je kg. Der Durchschnittspreis lag bei EUR 3,55 je kg und um 0,6 % über der Linie des Vorjahres.

Bei Schlachtkälbern sank der Preis um 7 Cent auf EUR 5,88 je kg. Im Vergleich zur Vorjahreswoche ergab das ein Plus von 2,4 %.

Preiserwartungen für die 41. KW:

Die Österreichische Rinderbörse geht sowohl bei weiblichen als auch bei männlichen Schlachtrindern von einem rückläufigen Angebot aus. Die Preise für Jungstiere tendieren nochmals leicht nach oben, allerdings lag dazu nicht von allen Schlachthöfen eine Zusage vor. Bei weiblichen Schlachtrindern sind die Preise in der 41. Kalenderwoche stabil. Die Preise für Schlachtkälber bleiben ebenfalls unverändert.

In den meisten EU-Ländern wird von einem eher knappen Angebot an weiblichen und männlichen Rindern berichtet. Die Jungstierpreise tendieren seitwärts bis leicht steigend. Bei weiblichen Schlachtrindern ist nach dem Preisrückgang der letzten Wochen von einer stabilen Entwicklung auszugehen.

Mastschweinenotierung sinkt nochmals

Der Durchschnittspreis (S-P) für Schlachtschweine sank in der Berichtswoche um 6 Cent je kg. Dieser lag bei EUR 1,54 je kg und um 2,7 % über dem Vorjahrespreis. Laut Österreichischer Schweinebörse lag das Schweineangebot im September um 10 % über dem Augustniveau, wurde aber reibungslos und zeitnah vom Markt aufgenommen. Dennoch drängte die heimische Schlachtbranche bereits in der Vorwoche auf eine massive Preissenkung. Hauptargument war dabei der zuletzt angewachsene Preisabstand zu Deutschland. Da mit der Rücknahme um 2 Cent keine einvernehmliche Lösung gefunden werden konnte, kam es vereinzelt zu Stornierung von Bestellungen. Ab 8. Oktober sinkt die Notierung der Schweinebörse um weitere 3 Cent auf EUR 1,43 je kg.

Der Preis für Zuchtsauen sank in der Berichtswoche um 1 Cent auf EUR 1,06 je kg. Im Vergleich zu 2014 ergab sich ein Minus von 6,2 %.

Rückläufiges Ferkelangebot

Nach den Turbulenzen der Vorwoche präsentierte sich der Ferkelmarkt wieder stabiler, wobei regionale Unterschiede auftraten. In der Steiermark lief das Absatzgeschehen besser als in Nieder- und Oberösterreich. Überall war das Angebot rückläufig. Diese Tendenz dürfte sich in den nächsten Wochen noch verstärken. Die Ferkelnotierung bleibt in der 41. Kalenderwoche unverändert bei EUR 1,75 je kg. Der europäische Ferkelmarkt blieb zwar abgespannt, die Bestellmengen verzeichneten aber einen deutlichen Aufwärtstrend. Vor allem der deutsche Markt zeigte die zu dieser Jahreszeit übliche Absatzverbesserung.

Kein einheitlicher Trend auf dem EU-Schweinemarkt

Der EU-Schweinemarkt entwickelte sich uneinheitlich. Die unveränderte deutsche Notierung sorgte in einigen Ländern (z.B. Niederlande und Dänemark) für eine Stabilisierung. In Spanien, Italien und Frankreich gaben die Preise dagegen weiter nach, wobei die französische Notierung durch den Absprung von zwei für die Preisbildung wichtigen Käufern zusätzlich unter Druck geriet. Der deutsche Schlachtschweinemarkt wurde als insgesamt ausgeglichen beschrieben. Ein umfangreiches Angebot traf auf eine außerordentlich rege Nachfrage. Daher bleibt der Vereinigungspreis im Zeitraum 8. bis 14. Oktober unverändert bei EUR 1,42 je kg.

II PREISBERICHT ÖSTERREICH

A) Preisbericht für die 40. Woche, 28. September 2015 bis 04. Oktober 2015

1) Frei Rampe Preise (EUR/kg, exkl. USt) und Umsatzmengen (Stück) der meldepflichtigen Schlachthöfe

Österreich ¹⁾	39. Woche 2015		40. Woche 2015		Vorwoche ±	40. KW 14
	EUR/kg	Stück	EUR/kg	Stück	EUR/kg	EUR/kg
Jungstiere U3	3,89	685	3,92	715	0,03	3,74
Jungstiere R3	3,81	224	3,84	207	0,03	3,67
Jungstiere E-P	3,84	2.905	3,86	3.076	0,02	3,69
Ochsen U3	4,02	14	4,29	25	0,27	3,82
Ochsen R3	3,95	43	4,04	39	0,09	3,71
Ochsen E-P	3,86	154	3,93	170	0,07	3,60
Kühe R3	2,88	265	2,85	277	-0,03	2,78
Kühe O3	2,60	107	2,57	127	-0,03	2,54
Kühe E-P	2,59	2.532	2,58	2.528	-0,01	2,53
Kalbinnen U3	3,70	192	3,70	212	0,00	3,70
Kalbinnen R3	3,60	228	3,59	243	-0,01	3,55
Kalbinnen E-P	3,54	834	3,55	825	0,01	3,53
Schweine S ²⁾	1,64	44.964	1,59	43.865	-0,05	1,54
Schweine E ²⁾	1,52	21.835	1,47	22.366	-0,05	1,42
Schweine U ²⁾	1,31	1.146	1,27	1.270	-0,04	1,21
Schweine S-P ²⁾	1,60	67.953	1,54	67.516	-0,06	1,50
Z-Sauen	1,07	1.119	1,06	1.210	-0,01	1,13
Kälber E-P ³⁾	5,95	330	5,88	322	-0,07	5,74
Jungrinder E-P ³⁾	4,55	311	4,59	323	0,04	4,31

Quelle: AMA

Niederösterreich	39. Woche 2015		40. Woche 2015		Vorwoche ±	40. KW 14
	EUR/kg	Stück	EUR/kg	Stück	EUR/kg	EUR/kg
Jungstiere U3	3,86	201	3,88	171	0,02	3,70
Jungstiere R3	3,81	78	3,81	52	0,00	3,62
Jungstiere E-P	3,82	756	3,84	747	0,02	3,65
Ochsen U3	-	-	-	-	-	-
Ochsen R3	-	-	-	-	-	-
Ochsen E-P ⁴⁾	-	-	-	-	-	-
Kühe R3	2,88	46	2,84	44	-0,04	2,76
Kühe O3	2,54	18	2,51	25	-0,03	2,48
Kühe E-P	2,61	416	2,61	466	0,00	2,52
Kalbinnen U3	3,67	37	3,62	53	-0,05	3,60
Kalbinnen R3	3,52	40	3,53	54	0,01	3,58
Kalbinnen E-P	3,49	173	3,54	179	0,05	3,54
Schweine S ²⁾	1,68	8.091	1,61	6.670	-0,07	1,55
Schweine E ²⁾	1,55	3.586	1,49	2.773	-0,06	1,42
Schweine U ²⁾	1,35	182	1,27	164	-0,08	1,21
Schweine S-P ²⁾	1,64	11.861	1,57	9.609	-0,07	1,51
Z-Sauen	1,06	167	1,05	197	-0,01	1,10
Kälber E-P ³⁾	-	-	-	-	-	-
Jungrinder E-P ³⁾	-	-	-	-	-	-

Quelle: AMA

Frei Rampe Preise (EUR/kg, exkl. USt) und Umsatzmengen (Stück) der meldepflichtigen Schlachthöfe

	39. Woche 2015		40. Woche 2015		Vorwoche ±	40. KW 14
	EUR/kg	Stück	EUR/kg	Stück	EUR/kg	EUR/kg
Oberösterreich						
Jungstiere U3	3,91	299	3,95	342	0,04	3,76
Jungstiere R3	3,83	98	3,87	108	0,04	3,70
Jungstiere E-P	3,85	1.372	3,88	1.594	0,03	3,70
Ochsen U3	-	-	-	-	-	-
Ochsen R3	-	-	-	-	-	-
Ochsen E-P ⁴⁾	-	-	-	-	-	-
Kühe R3	2,88	107	2,85	126	-0,03	2,80
Kühe O3	2,53	34	2,58	36	0,05	2,57
Kühe E-P	2,66	897	2,65	876	-0,01	2,60
Kalbinnen U3	3,72	98	3,73	94	0,01	3,75
Kalbinnen R3	3,65	118	3,63	125	-0,02	3,61
Kalbinnen E-P	3,58	419	3,60	386	0,02	3,59
Schweine S ²⁾	1,65	15.980	1,61	15.745	-0,04	1,56
Schweine E ²⁾	1,54	7.649	1,50	8.398	-0,04	1,44
Schweine U ²⁾	1,33	367	1,30	460	-0,03	1,24
Schweine S-P ²⁾	1,61	23.998	1,56	24.603	-0,05	1,51
Z-Sauen	1,09	463	1,09	481	0,00	1,16
Kälber E-P ³⁾	-	-	-	-	-	-
Jungrinder E-P ³⁾	-	-	-	-	-	-

Quelle: AMA

	39. Woche 2015		40. Woche 2015		Vorwoche ±	40. KW 14
	EUR/kg	Stück	EUR/kg	Stück	EUR/kg	EUR/kg
Steiermark						
Jungstiere U3	3,90	96	3,86	96	-0,04	3,76
Jungstiere R3	3,78	15	3,76	12	-0,02	3,63
Jungstiere E-P	3,87	399	3,85	323	-0,02	3,72
Ochsen U3	-	-	-	-	-	-
Ochsen R3	-	-	-	-	-	-
Ochsen E-P ⁴⁾	-	-	-	-	-	-
Kühe R3	2,85	30	2,92	32	0,07	2,81
Kühe O3	2,63	10	2,50	24	-0,13	2,54
Kühe E-P	2,62	294	2,55	342	-0,07	2,56
Kalbinnen U3	3,68	27	3,63	39	-0,05	3,73
Kalbinnen R3	3,54	20	3,55	33	0,01	3,53
Kalbinnen E-P	3,51	97	3,45	122	-0,06	3,51
Schweine S ²⁾	1,62	19.828	1,57	20.446	-0,05	1,52
Schweine E ²⁾	1,49	10.081	1,45	10.733	-0,04	1,40
Schweine U ²⁾	1,29	565	1,24	612	-0,05	1,20
Schweine S-P ²⁾	1,57	30.478	1,52	31.802	-0,05	1,48
Z-Sauen	1,05	472	1,05	513	0,00	1,12
Kälber E-P ³⁾	-	-	-	-	-	-
Jungrinder E-P ³⁾	-	-	-	-	-	-

1) Inkl. Salzburg und Kärnten, aus Datenschutzgründen können diese Preise und Umsatzmengen nicht veröffentlicht werden.

2) Abrechnung erfolgt nach Warmgewicht.

3) Inkl. Tirol und Vorarlberg, aus Datenschutzgründen können Bundesländerpreise und Umsatzmengen nicht veröffentlicht werden.

4) Aus Datenschutzgründen können Bundesländerwerte der einzelnen Qualitätsklassen nicht veröffentlicht werden.

Quelle: AMA

2) Notierungspreise in EUR/kg (exkl. USt.):

Schweinebörse Österreich	24.09.-30.09.2015	01.10.-07.10.2015	08.10.-14.10.2015
Mastschw. 56% MFA (notiert frei Rampe)	1,48	1,46	1,43
Zuchten (notiert frei Rampe)	1,16	1,16	1,16

EZG Gut Streitdorf	38. Woche 2015	39. Woche 2015	40. Woche 2015	41. Woche 2015
ÖHYB-Ferkel bis 25 kg	1,85	1,85	1,75	1,75

Quelle: Erzeugergemeinschaften

3) Schafpreise in EUR/kg (exkl. USt.) für Frischware:

	37. Woche 2015	38. Woche 2015	39. Woche 2015	40. Woche 2015
Schlachtlämmer (17-22 kg SG)	5,48	5,50	5,52	5,49

Quelle: AMA

4) Verkaufspreise der Österr. Schaf- und Ziegenbörse in EUR/kg (exkl. USt.) für die 40. Woche 2015:

Lebendpreis	Stück	Gesamtgewicht	Durchschnittspreis
Lämmer Kategorie I	1.099	43.689,00	2,41
Lämmer Kategorie I (Bio)	36	1.284,00	2,46
Lämmer Kategorie II / III	7	344,00	1,82
Lämmer Kategorie II / III (Bio)	-	-	-
Altschafe / Altwidder	119	8.481,15	0,66
Altziegen / Altböcke	9	551,00	0,78
Kitze	34	853,00	2,20
Kitze (Bio)	-	-	-
Fleischpreise	Stück	Gesamtgewicht	Durchschnittspreis
Lämmer Kategorie I	172	3.437,63	5,59
Lämmer Kategorie I (Bio)	170	3.621,74	5,71
Lämmer Kategorie II / III	-	-	-
Altschafe / Altwidder	-	-	-
Kitze	-	-	-
Kitze (Bio)	-	-	-

Quelle: Österreichische Schaf- und Ziegenbörse reg. Gen. m. b. H.

5) Preis- bzw. Markterwartungen für Schlachtrinder in EUR/kg, exkl. USt.:

	40. Woche 2015	41. Woche 2015
Jungstiere HK R2/3	*)	3,62
Kalbin HK R2/3	3,22	3,22
Kuh HK R2/3	2,32	2,32
Schlachtkälber HK R2/3	5,75	5,75

*) Notierung ausgesetzt

Quelle: www.rinderboerse.at

6) Marktpreise für Futtermittelmischungen in EUR/100kg ohne USt. – frei Betrieb:

	Juli 2015	August 2015	± Vormonat	Aug. 2014
Rinderfutter (18% Eiweiß, Energiestufe 4)	25,18	25,38	0,20	26,47
Schweinemastfutter (Alleinfutter)	25,20	25,49	0,29	26,39

Quelle: AMA

B) Preisbericht – Zukauf EU* für 03. August 2015 bis 30. August 2015
1) Preise (EUR/kg, exkl. USt.) und Umsatzmengen (Stück) der meldepflichtigen Schlachthöfe

	Juli 2015		August 2015		± Vormonat	Aug. 2014
	EUR/kg	Stück	EUR/kg	Stück	EUR/kg	EUR/kg
Deutschland						
Jungstiere E-P	3,70	138	-	-	-	-
Stierfleisch E-P	3,27	12	2,76	2	-0,51	3,00
Kühe E-P	3,04	128	2,26	1	-0,78	2,74
Kalbinnen E-P	3,54	40	-	-	-	-
Schweine S-P **	1,43	45.341	1,42	37.638	-0,01	1,66
Slowenien						
Jungstiere E-P	3,40	444	3,42	287	0,02	3,36
Stierfleisch E-P	3,20	39	3,27	65	0,07	3,16
Kühe E-P	2,72	1.151	2,59	869	-0,13	2,57
Kalbinnen E-P	3,46	345	3,44	275	-0,02	3,43
Tschechien						
Jungstiere E-P	3,41	2.437	3,40	2.500	-0,01	3,36
Stierfleisch E-P	3,24	261	3,23	297	-0,01	3,23
Kühe E-P	2,82	1.553	2,74	1.798	-0,08	2,67
Kalbinnen E-P	3,25	669	3,27	598	0,02	3,16
Schweine S-P **	1,39	2.152	1,39	896	0,00	1,58
Slowakei						
Jungstiere E-P	3,23	333	3,21	262	-0,02	3,20
Stierfleisch E-P	3,25	76	3,00	39	-0,25	3,14
Kühe E-P	2,54	772	2,45	648	-0,09	2,42
Kalbinnen E-P	2,73	140	2,74	75	0,01	2,64
Schweine S-P **	1,39	1.722	1,36	1.200	-0,03	-
Ungarn						
Jungstiere E-P	3,27	452	3,37	369	0,10	3,17
Stierfleisch E-P	3,18	125	3,35	62	0,17	3,01
Kühe E-P	2,59	94	2,52	94	-0,07	2,61
Kalbinnen E-P	3,34	157	3,39	248	0,05	3,17
Schweine S-P **	1,40	2.620	1,42	2.645	0,02	1,62
Dänemark						
Kühe E-P	1,98	1	-	-	-	2,41
Schweine S-P **	1,37	284	1,38	500	0,01	1,60
Kroatien						
Jungstiere E-P	-	-	2,88	36	-	3,60
Kühe E-P	2,91	295	2,79	293	-0,12	2,81
Kalbinnen E-P	3,27	68	3,24	51	-0,03	3,38
Rumänien						
Jungstiere E-P	-	-	3,04	18	-	3,44
Stierfleisch E-P	-	-	2,83	6	-	3,13
Kühe E-P	-	-	2,61	61	-	2,35
Kalbinnen E-P	-	-	3,05	19	-	-
Niederlande						
Schweine S-P **	-	-	1,31	75	-	-
Luxemburg						
Kühe E-P	2,70	1	-	-	-	-
Italien						
Kühe E-P	2,40	1	1,56	1	-0,84	-

* Schlachttiere wurden aus EU-Staaten lebend zugekauft und in Österreich geschlachtet. ** Abrechnung erfolgt nach Warmgewicht.

Quelle: AMA

III MARKT ÖSTERREICH

C) Daten aus der Rinderdatenbank

2015		Jän.	Feb.	März	April	Mai	Juni	Juli	Aug.	Sept.	Okt.	Nov.	Dez.	Jahr								
Schlachtungen bis 8 Monate																						
AT ¹⁾	♂	3.397	3.439	5.101	3.397	3.469	3.495	2.272	2.169					26.739								
	♀	2.073	2.126	3.332	2.163	2.359	1.902	1.623	1.638					17.216								
andere Länder ²⁾	♂	3	0	2	1	2	1	4	1					14								
	♀	0	0	1	1	0	0	0	0					2								
Schlachtungen über 8 Monate																						
AT ¹⁾	♂	20.871	19.084	23.625	21.715	20.378	22.423	20.421	19.910					168.427								
	♀	21.448	19.109	22.301	19.836	18.378	17.634	17.887	19.772					156.365								
andere Länder ²⁾	♂	5.769	5.159	5.603	5.703	4.633	5.050	4.546	5.003					41.466								
	♀	4.806	4.262	4.633	4.730	3.981	4.100	5.664	5.495					37.671								
Schlachtungen gesamt																						
AT ¹⁾	♂	24.268	22.523	28.726	25.112	23.847	25.918	22.693	22.079					195.166								
	♀	23.521	21.235	25.633	21.999	20.737	19.536	19.510	21.410					173.581								
	gesamt	47.789	43.758	54.359	47.111	44.584	45.454	42.203	43.489					368.747								
andere Länder ²⁾	♂	5.772	5.159	5.605	5.704	4.635	5.051	4.550	5.004					41.480								
	♀	4.806	4.262	4.634	4.731	3.981	4.100	5.664	5.495					37.673								
	gesamt	10.578	9.421	10.239	10.435	8.616	9.151	10.214	10.499					79.153								
Versendungen und Exporte von Lebendrindern in Stück																						
in andere Länder	♂	6.019	3.599	6.287	4.981	4.602	3.959	2.370	3.701					35.518								
	♀	3.059	1.871	3.555	3.077	3.433	2.112	1.272	1.832					20.211								
Zugänge und Importe von Lebendrindern in Stück																						
andere Länder	♂	21	29	19	32	53	101	26	51					332								
	♀	60	64	37	61	194	180	49	86					731								
Schlachtungen gesamt, getrennt nach Herkunftsländern für Jänner bis August 2015																						
	CH	CZ	DE	DK	EE	EL	FR	HR	HU	IE	IT	LT	LU	LV	NL	PL	RO	SE	SI	SK	UK	ges.
♂	7	22.168	202	3	1	0	18	1.764	6.483	0	6	0	5	5	25	2	324	0	5.803	4.664	0	41.480
♀	11	17.846	301	36	0	1	38	2.377	5.255	0	17	0	9	5	33	2	282	0	6.442	5.015	3	37.673
gesamt	18	40.014	503	39	1	1	56	4.141	11.738	0	23	0	14	10	58	4	606	0	12.245	9.679	3	79.153
in %	0,02	50,55	0,64	0,05	0,00	0,00	0,07	5,23	14,83	0,00	0,03	0,00	0,02	0,01	0,07	0,01	0,77	0,00	15,47	12,23	0,00	100,00

1) Geburt und Schlachtung der Rinder in Österreich

2) Geburt der Rinder nicht in Österreich, geschlachtet in Österreich; 2014 wurden 98,98% der Rinder direkt zur Schlachtung nach Österreich verbracht; 1,02% der Rinder wurden bereits vor der Schlachtung in Österreich gehalten.

AT= Österreich, ♂= männlich, ♀=weiblich, BE= Belgien, BG= Bulgarien, CH= Schweiz, CZ= Tschechien, DE= Deutschland, DK= Dänemark, EE= Estland, EL= Griechenland, ES= Spanien, FR= Frankreich, HR= Kroatien, HU= Ungarn, IE= Irland, IT= Italien, LT= Litauen, LU= Luxemburg, LV= Lettland, NL= Niederlande, PL= Polen, PT= Portugal, RO= Rumänien, SE= Schweden, SI= Slowenien, SK= Slowakei, UK= Vereinigtes Königreich

Quelle: AMA

D) Vermarktung von Nutzkälbern und Einstellrindern in Österreich

1) Nutzkälber, Woche 40

	STIERKÄLBER			KUHKÄLBER		
	Stück	Ø Gewicht	Ø Preis/kg*)	Stück	Ø Gewicht	Ø Preis/kg*)
Fleckvieh	320	104,28	4,47	65	103,12	3,18
Braunvieh	-	-	-	-	-	-
Kreuzungen	16	98,25	5,57	18	95,89	4,17
Schwarzbunte	1	104,0	2,20	-	-	-
Insgesamt	337	103,99	4,51	83	101,55	3,38
Differenz gegenüber der Vorwoche			-0,24	0,14		

*) Nettopreise in EUR (exkl. USt.), bis max. 150 kg

Quelle: Zuchtverbände, Nutzkälbermärkte

2) Einstellrinder, Woche 40

	FLECKVIEH			FLEISCHRASSE+KR		
	Stück	Ø Gewicht	Ø Preis/kg*)	Stück	Ø Gewicht	Ø Preis/kg*)
Insgesamt	4	152,00	3,17	1	224,00	2,80
Differenz gegenüber der Vorwoche			-0,23	-		

*) Nettopreise in EUR (exkl. USt.)

Quelle: Zuchtverbände, Nutzkälbermärkte

E) Zuchtrinderverkäufe

1) Versteigerungen, Nettopreise

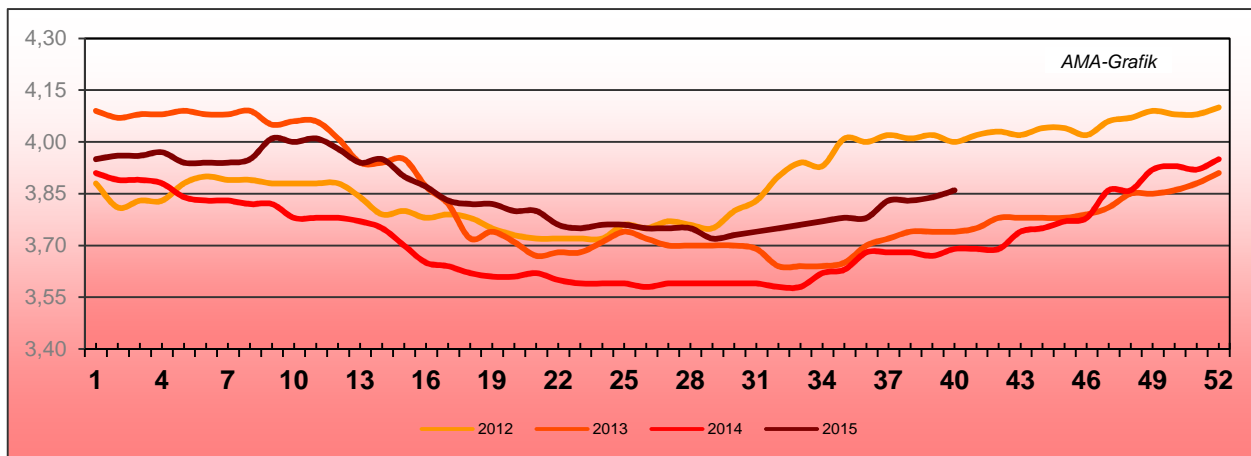
Lienz, am 29. September 2015

	Rasse	Stückanzahl		Gesamterlös
		aufgetrieben	verkauft	
Kühe	Fleckvieh	34	33	63.820,00
Kalbinnen	Fleckvieh	72	67	122.580,00
	Braunvieh	1	1	1.340,00
	Grauvieh	1	1	1.800,00
Zuchtkälber weibl.	Fleckvieh	1	0	0,00

Quelle: Raiffeisengenossenschaft Osttirol

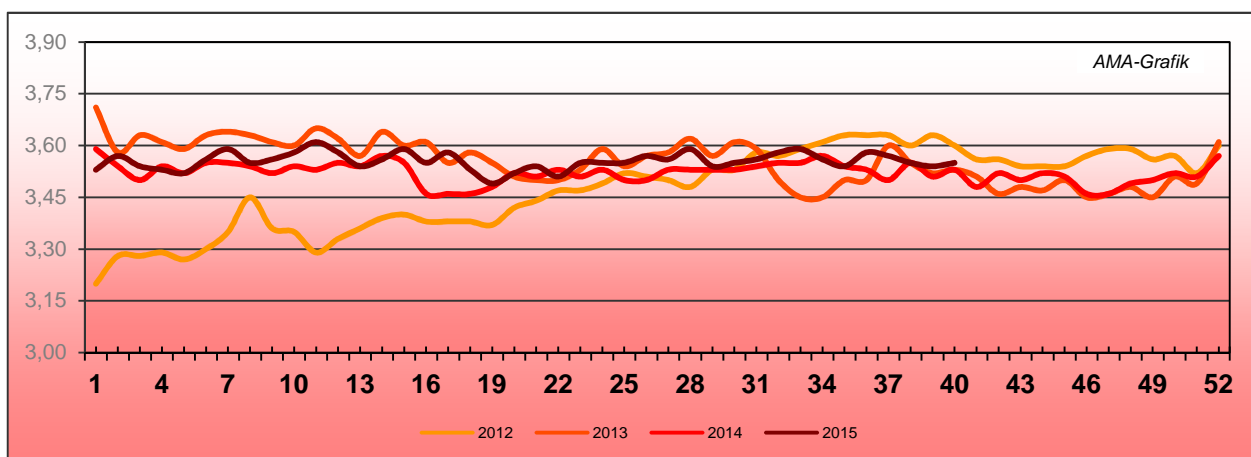
IV GRAFIK ÖSTERREICH

F) Schlachtstierpreise (E-P) in EUR/kg, exkl. USt.



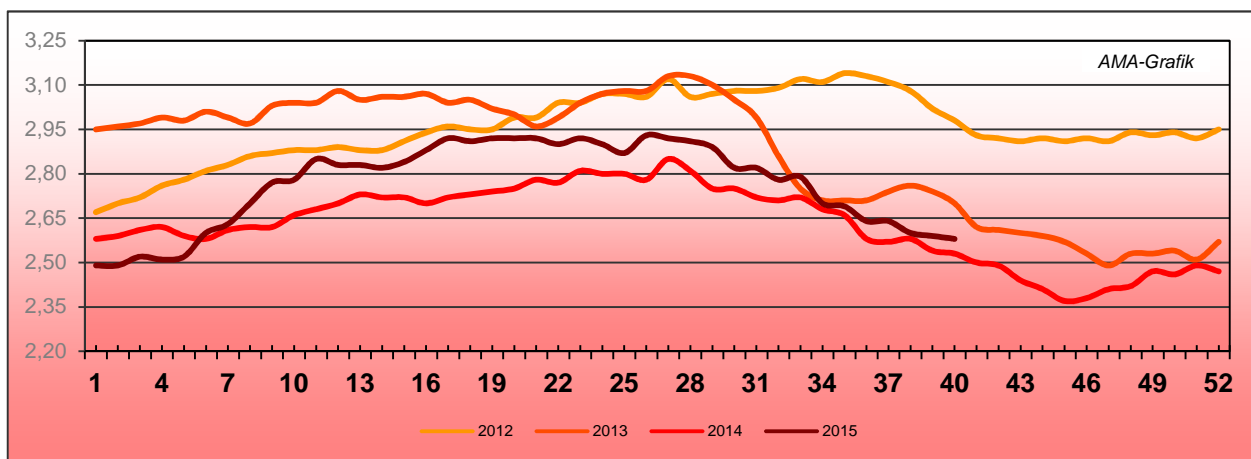
Quelle: AMA

G) Schlachtkalbinnenpreise (E-P) in EUR/kg, exkl. USt.



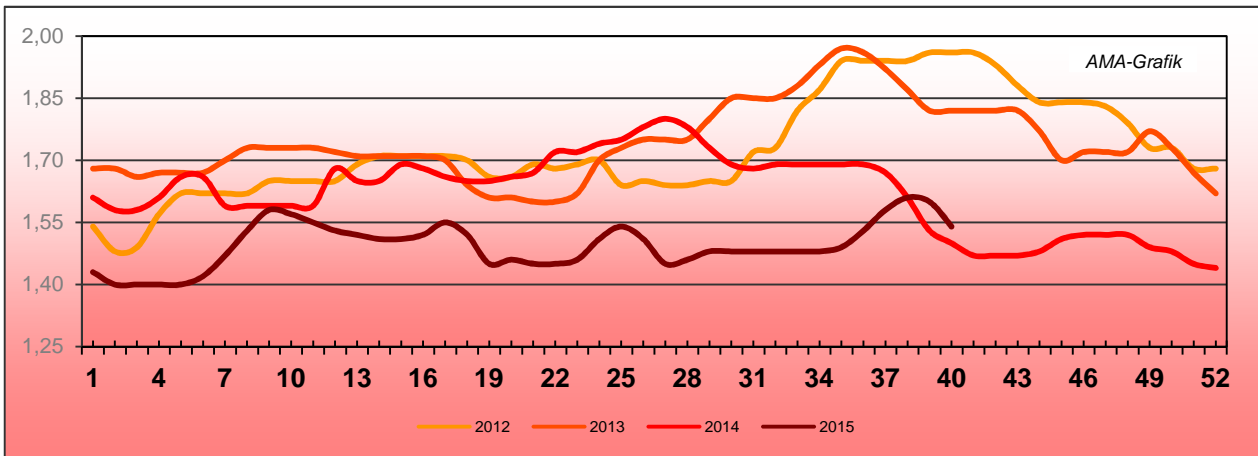
Quelle: AMA

H) Schlachtkuhpreise (E-P) in EUR/kg, exkl. USt.



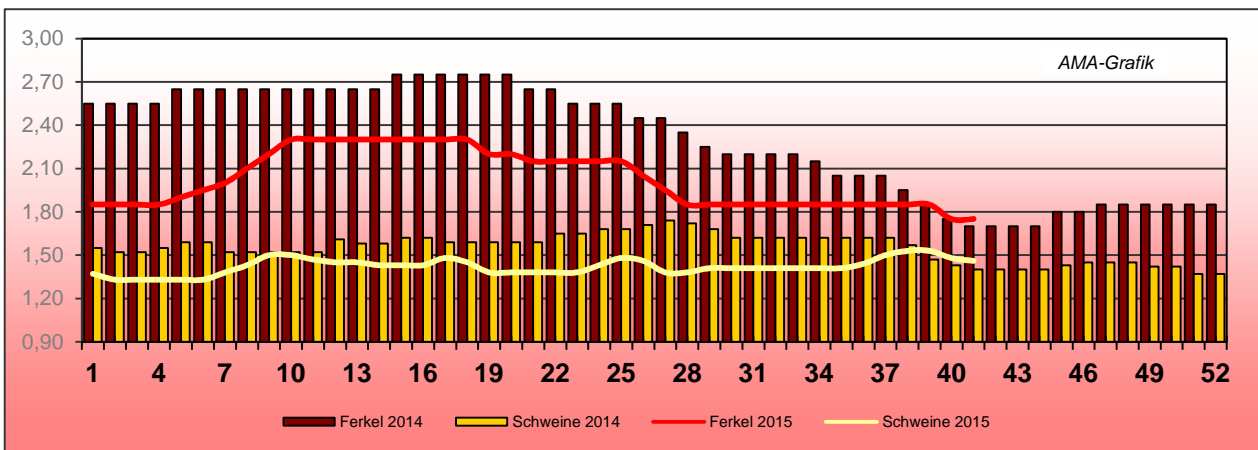
Quelle: AMA

I) Schweinehälftenpreise (S-P) in EUR/kg, exkl. USt.



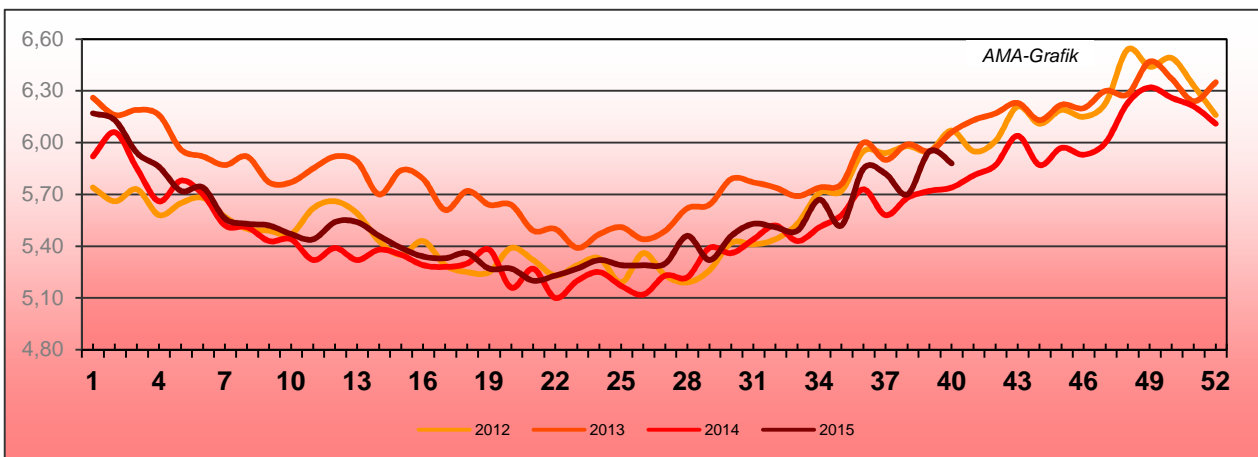
Quelle: AMA

J) Vergleich der Notierungspreise für Ferkel bzw. Schweine in EUR/kg, exkl. USt.



Quelle: Erzeugergemeinschaften

K) Schlachtkälberpreise in EUR/kg, exkl. USt.



Quelle: AMA

V MARKT UND PREISE INTERNATIONAL

L) EU-Preisspiegel für Schlachtvieh

1) Marktpreise für die Qualitätsklassen URO (EUR/100 kg Schlachtgewicht, kalt) der Mitgliedsländer

Woche bis:	Jungtierfleisch A UR(O)			Ochsenfleisch C UR(O)			Jungrinder Z UR(O)		
	13.09.15	20.09.15	27.09.15	13.09.15	20.09.15	27.09.15	13.09.15	20.09.15	27.09.15
Belgien	347,78	347,78	349,56	-	-	-	-	-	-
Bulgarien	-	-	-	-	-	-	-	-	-
Tschechien	320,42	320,42	318,87	-	-	-	-	-	282,30
Dänemark	385,64	385,64	380,20	-	-	-	380,94	380,94	376,41
Deutschland	376,38	376,38	376,46	-	-	-	-	-	359,46
Estland	306,12	306,12	292,86	-	-	-	-	-	296,57
Irland	-	-	-	390,67	390,67	388,14	-	-	-
Griechenland	432,21	432,21	432,21	-	-	-	-	-	-
Spanien	366,48	366,48	361,66	-	-	-	383,14	383,14	387,96
Frankreich	374,05	374,05	371,73	379,85	379,85	376,31	-	-	-
Kroatien	340,35	340,35	344,06	-	-	-	-	-	-
Italien	388,45	388,45	392,08	-	-	-	438,53	438,53	451,35
Zypern	-	-	-	-	-	-	-	-	-
Lettland	208,92	208,92	241,74	-	-	-	182,28	182,28	149,01
Litauen	255,54	255,54	259,48	-	-	-	-	-	-
Luxemburg	369,36	369,36	362,44	-	-	-	-	-	-
Ungarn	-	-	259,76	-	-	-	-	-	-
Malta	-	-	-	-	-	-	-	-	-
Niederlande	333,45	333,45	326,02	-	-	-	-	-	-
ÖSTERREICH	372,49	372,49	373,25	-	-	-	445,63	445,63	451,73
Polen	311,74	311,74	312,01	-	-	-	305,59	305,59	303,77
Portugal	352,27	352,27	353,11	-	-	-	350,48	350,48	351,02
Rumänien	260,54	260,54	225,93	-	-	-	245,08	245,08	231,75
Slowenien	348,62	348,62	348,62	-	-	-	340,89	340,89	340,89
Slowakei	315,80	315,80	326,13	-	-	-	350,65	350,65	336,58
Finnland	358,63	358,63	371,75	-	-	-	-	-	-
Schweden	444,01	444,01	433,40	-	-	-	400,86	400,86	387,97
Großbritannien	-	-	-	495,03	495,03	496,10	-	-	-
Nordirland	-	-	-	446,42	446,42	448,67	-	-	-
EU	370,48	370,48	370,32	445,65	445,65	445,15	382,64	382,64	384,63

Quelle: http://ec.europa.eu/agriculture/beef-veal/presentations/carcass-prices/index_en.htm, Europäische Kommission

2) Rinder (EUR/100 kg Schlachtgewicht, kalt)

Woche bis:	Jungrinder R3			Jungstiere R3			Ochsen R3		
	13.09.15	20.09.15	27.09.15	13.09.15	20.09.15	27.09.15	13.09.15	20.09.15	27.09.15
Belgien	-	-	-	292,10	292,07	294,93	-	-	-
Bulgarien	-	-	-	-	-	-	-	-	-
Tschechien	-	-	-	323,60	323,61	320,72	-	-	297,56
Dänemark	384,90	384,93	380,14	387,90	387,88	381,62	-	-	-
Deutschland	-	-	-	382,10	382,09	382,30	436,00	436,02	376,10
Estland	-	-	-	306,10	306,12	292,86	-	-	-
Irland	-	-	389,09	386,00	386,01	384,32	388,10	388,06	386,14
Griechenland	-	-	-	433,20	433,17	433,17	-	-	-
Spanien	376,10	376,05	386,60	364,80	364,80	357,52	-	-	-
Frankreich	-	-	-	370,00	370,00	367,00	396,00	396,00	389,00
Kroatien	-	-	-	344,50	344,45	347,90	-	-	-
Italien	402,70	402,69	420,52	372,20	372,20	385,34	-	-	-
Zypern	-	-	-	-	-	-	-	-	-
Lettland	-	-	149,01	229,90	229,89	259,01	-	-	-
Litauen	-	-	-	258,00	257,97	268,20	-	-	-
Luxemburg	-	-	-	350,50	350,45	356,03	-	-	356,23
Ungarn	-	-	-	-	-	-	-	-	-
Malta	-	-	-	-	-	-	-	-	-
Niederlande	-	-	-	339,90	339,87	321,13	-	-	-
ÖSTERREICH	454,40	454,36	458,28	383,90	383,93	382,72	400,20	400,24	397,39
Polen	310,00	310,03	291,93	313,60	313,60	314,90	-	-	-
Portugal	361,20	361,20	362,10	356,40	356,40	358,70	-	-	-
Rumänien	243,60	243,62	274,83	262,10	262,11	243,27	257,40	257,39	254,91
Slowenien	-	-	-	355,80	355,76	355,76	-	-	-
Slowakei	-	-	-	341,40	341,43	340,26	-	-	359,99
Finnland	-	-	-	358,60	358,64	372,92	-	-	-
Schweden	412,10	412,14	392,65	442,80	442,78	430,43	408,10	408,07	434,91
Ver. Königreich	-	-	-	463,70	463,71	462,95	481,80	481,76	481,86
EU	377,40	377,38	387,09	375,30	375,34	373,65	430,30	430,28	427,81

Woche bis:	Kühe O3			Kalbinnen R3		
	13.09.15	20.09.15	27.09.15	13.09.15	20.09.15	27.09.15
Belgien	271,60	271,59	262,45	331,00	331,00	327,50
Bulgarien	-	-	246,97	-	-	-
Tschechien	237,10	237,73	235,94	270,60	270,59	269,28
Dänemark	308,00	308,00	300,39	384,00	383,99	372,90
Deutschland	282,70	282,69	279,12	370,90	370,90	367,36
Estland	209,20	209,18	221,63	235,70	235,71	-
Irland	337,40	337,41	336,03	400,30	400,32	397,04
Griechenland	199,50	199,51	199,51	-	-	-
Spanien	218,10	218,07	226,86	357,80	357,80	369,61
Frankreich	338,00	338,00	336,00	410,00	410,00	407,00
Kroatien	-	-	-	350,40	350,38	357,74
Italien	254,90	254,90	253,49	389,50	389,49	391,59
Zypern	-	-	-	-	-	-
Lettland	175,00	174,97	180,35	211,10	211,12	198,38
Litauen	209,10	209,09	208,12	264,40	264,35	232,84
Luxemburg	298,20	298,21	301,35	399,30	399,25	405,33
Ungarn	198,10	198,08	193,89	218,00	217,96	224,20
Malta	-	-	-	302,00	302,00	302,00
Niederlande	266,90	266,94	263,69	272,80	272,75	298,41
ÖSTERREICH	265,50	265,52	261,79	359,50	359,49	361,88
Polen	243,90	243,93	246,53	297,90	297,92	298,42
Portugal	212,00	212,00	214,70	356,60	356,60	355,60
Rumänien	210,30	210,32	202,14	229,20	229,18	309,74
Slowenien	234,50	234,54	234,54	340,00	340,01	340,01
Slowakei	165,50	165,45	166,85	250,80	250,79	248,44
Finnland	221,10	221,12	222,58	341,80	341,81	337,49
Schweden	390,10	390,07	392,11	431,10	431,10	460,74
Ver. Königreich	327,80	327,77	324,81	483,10	483,06	482,51
EU	290,40	290,38	288,98	392,50	392,47	392,93

 Quelle: http://ec.europa.eu/agriculture/beef-veal/presentations/carcass-prices/index_en.htm, Europäische Kommission

3) Marktpreis für geschlachtete Schafe (EUR/100 kg)

	Woche bis:	06.09.2015	13.09.2015	20.09.2015	27.09.2015	Vorwoche ±
SCHWERE LÄMMER	Belgien	497,90	510,00	507,60	508,10	0,50
	Dänemark	501,07	513,90	504,09	504,09	0,00
	Deutschland	529,98	532,66	543,49	539,58	-3,91
	Estland	302,86	202,73	227,27	248,35	21,08
	Spanien	521,36	526,71	526,72	527,52	0,80
	Frankreich	629,00	634,00	643,00	625,00	-18,00
	Irland	426,51	433,23	431,48	427,42	-4,06
	Zypern	538,00	572,00	593,00	609,00	16,00
	Lettland	300,19	349,06	283,54	338,89	55,35
	Litauen	365,13	350,93	369,99	432,20	62,21
	Niederlande	523,02	520,31	523,80	506,40	-17,40
	ÖSTERREICH	554,00	548,00	550,00	552,00	2,00
	Polen	364,90	366,29	367,47	373,85	6,38
	Rumänien	212,02	262,19	221,90	209,18	-12,72
	Finnland	369,43	369,43	369,43	361,13	-8,30
	Schweden	504,30	492,15	480,17	469,49	-10,68
	Ver. Königreich	462,38	480,78	474,38	475,36	0,98
	EU	475,81	490,37	486,31	482,08	-4,23
	LEICHTE LÄMMER	Bulgarien	626,08	626,08	628,87	626,08
Griechenland		526,59	540,40	540,24	541,86	1,62
Spanien		738,49	755,73	766,68	769,76	3,08
Kroatien		540,06	476,69	473,37	531,63	58,26
Italien		640,65	642,75	640,48	641,90	1,42
Ungarn		568,66	594,12	618,38	604,08	-14,30
Portugal		406,00	436,00	436,00	444,00	8,00
Slowenien		546,75	531,63	522,74	543,50	20,76
Slowakei		437,59	437,81	437,59	437,59	0,00
EU		623,68	635,60	639,61	643,40	3,79

 Quelle: http://ec.europa.eu/agriculture/sheep-goats/presentations/index_en.htm, Europäische Kommission

4) Schweine, Klasse S (EUR/100 kg Schlachtgewicht, kalt)

	Woche bis:	06.09.2015	13.09.2015	20.09.2015	27.09.2015	Vorwoche ±
	Belgien	131,50	137,20	140,50	140,60	0,10
	Tschechien	147,99	150,32	151,12	152,45	1,34
	Dänemark	133,07	136,04	138,72	138,72	0,00
	Deutschland	149,25	154,22	155,52	153,19	-2,33
	Estland	150,44	148,79	150,04	149,36	-0,68
	Griechenland	173,64	173,27	172,53	171,97	-0,56
	Spanien	156,21	153,88	153,02	150,68	-2,34
	Frankreich	159,00	157,00	157,00	156,00	-1,00
	Kroatien	153,24	154,88	156,34	155,13	-1,21
	Irland	144,25	144,45	144,32	144,32	0,00
	Lettland	149,75	148,73	154,19	155,45	1,26
	Litauen	144,39	146,95	150,37	151,07	0,70
	Luxemburg	150,00	154,60	156,70	154,40	-2,30
	Ungarn	149,92	155,46	158,55	157,71	-0,84
	Malta	237,00	237,00	237,00	237,00	0,00
	Niederlande	126,16	131,60	133,48	130,58	-2,90
	ÖSTERREICH	162,87	167,71	170,24	169,21	-1,03
	Polen	144,28	149,68	151,50	148,78	-2,72
	Rumänien	150,10	151,32	153,31	155,19	1,87
	Slowenien	171,05	174,48	175,46	176,16	0,70
	Slowakei	151,42	155,20	156,46	155,43	-1,03
	Finnland	153,52	152,63	153,63	154,22	0,59
	Schweden	184,38	185,33	187,16	188,27	1,11
	Ver. Königreich	181,27	181,98	180,68	180,18	-0,51
	EU	149,93	151,41	152,24	150,81	-1,43

 Quelle: http://ec.europa.eu/agriculture/pigmeat/presentations/index_en.htm, Europäische Kommission

5) Schweine, Klasse E (EUR/100 kg Schlachtgewicht, kalt)

Woche bis:	06.09.2015	13.09.2015	20.09.2015	27.09.2015	Vorwoche ±
Belgien	123,20	128,60	132,60	133,30	0,70
Bulgarien	171,79	172,70	171,40	171,78	0,38
Tschechien	144,26	146,47	147,64	148,25	0,60
Dänemark	127,17	130,14	132,82	132,83	0,00
Deutschland	145,80	150,48	152,00	149,43	-2,57
Estland	141,93	139,25	142,26	142,81	0,55
Griechenland	173,64	173,27	172,53	171,97	-0,56
Spanien	150,71	147,96	149,37	147,66	-1,71
Frankreich	149,00	149,00	148,00	147,00	-1,00
Kroatien	149,01	151,18	152,65	151,86	-0,79
Irland	143,37	143,44	143,21	143,21	0,00
Italien	161,00	165,00	166,00	166,00	0,00
Zypern	166,53	162,30	163,20	162,51	-0,69
Lettland	153,31	153,11	156,48	158,06	1,58
Litauen	141,58	143,98	146,85	147,84	0,99
Luxemburg	141,60	146,00	148,20	146,40	-1,80
Ungarn	146,79	152,28	155,21	154,43	-0,79
Malta	237,00	237,00	237,00	237,00	0,00
Niederlande	125,02	130,46	132,34	129,44	-2,90
ÖSTERREICH	150,65	154,90	157,65	156,75	-0,90
Polen	141,83	146,74	148,65	146,25	-2,40
Portugal	164,00	162,00	155,00	152,00	-3,00
Rumänien	147,53	148,58	150,43	152,03	1,60
Slowenien	159,61	163,42	165,27	166,08	0,81
Slowakei	148,15	150,40	151,09	151,64	0,55
Finnland	147,61	146,65	148,17	147,83	-0,34
Schweden	178,67	179,47	180,84	182,29	1,45
Ver. Königreich	177,40	177,47	175,81	175,54	-0,27
EU	144,32	147,37	148,68	147,19	-1,49

 Quelle: http://ec.europa.eu/agriculture/pigmeat/presentations/index_en.htm, Europäische Kommission

6) Ferkel, (EUR/Stück)

Woche bis:	06.09.2015	13.09.2015	20.09.2015	27.09.2015	Vorwoche ±
Belgien	29,00	29,00	29,00	29,00	0,00
Tschechien	45,40	45,36	45,30	45,25	-0,05
Dänemark	37,66	38,73	39,14	39,54	0,40
Deutschland	35,90	36,30	37,50	37,50	0,00
Estland	34,54	33,97	35,00	35,49	0,49
Spanien	20,39	20,74	21,42	22,23	0,81
Frankreich	23,80	24,40	24,20	23,80	-0,40
Kroatien	49,30	46,31	41,80	42,02	0,22
Italien	61,58	61,54	61,60	61,54	-0,06
Luxemburg	31,59	35,40	31,99	30,83	-1,16
Ungarn	26,16	26,16	27,26	27,43	0,17
Malta	91,32	91,32	91,32	91,32	0,00
Niederlande	14,25	18,50	18,75	18,75	0,00
Polen	35,37	35,47	35,40	35,48	0,08
Portugal	36,00	36,00	36,00	37,00	1,00
Slowakei	64,27	63,08	67,68	64,77	-2,91
Finnland	44,51	43,73	45,79	46,82	1,03
Schweden	73,70	75,91	76,99	76,18	-0,81
Ver. Königreich	59,60	61,91	61,89	59,55	-2,34
EU	32,61	33,37	33,83	33,92	0,09

 Quelle: http://ec.europa.eu/agriculture/pigmeat/presentations/index_en.htm, Europäische Kommission

M) Preisentwicklung diverser Länder für Schlachtvieh

1) Deutschland gesamt: frei Schlachtstätte je kg SG in EUR ohne MwSt.

Woche bis:	13.09.2015	20.09.2015	27.09.2015	04.10.2015	Vorwoche ±
Jungstiere U3	3,82	3,82	3,82	3,82	0,00
Jungstiere R3	3,74	3,75	3,75	3,74	-0,01
Jungstiere O3	3,45	3,45	3,46	3,45	-0,01
Kalbinnen R3	3,61	3,64	3,60	3,60	0,00
Kühe R3	3,09	3,08	3,03	3,02	-0,01
Kühe O3	2,81	2,77	2,74	2,69	-0,05
Kälber, pauschal	4,49	4,51	4,67	4,72	0,05
Schweine E	1,48	1,49	1,46	1,43	-0,03
Schweine S-P	1,48	1,49	1,47	1,44	-0,03
Lämmer, pauschal	5,22	5,33	5,29	5,04	-0,25

Quelle: Bundesministerium für Ernährung, Landwirtschaft und Verbraucherschutz (BLE; Deutschland)

2) Preise frei Schlachtstätte in Bayern (EUR/kg Schlachtgewicht)

Bayern*)	13.09.2015	20.09.2015	27.09.2015	04.10.2015	Vorwoche ±
Jungstiere U3	3,81	3,81	3,82	3,82	0,00
Jungstiere R3	3,75	3,77	3,77	3,79	0,02
Jungstiere E-P	3,77	3,77	3,77	3,77	0,00
Kalbinnen U3	3,65	3,66	3,66	3,65	-0,01
Kalbinnen R3	3,61	3,63	3,62	3,60	-0,02
Kalbinnen E-P	3,50	3,51	3,51	3,49	-0,02
Kühe U3	3,23	3,21	3,19	3,18	-0,01
Kühe R3	3,12	3,10	3,07	3,06	-0,01
Kühe E-P	2,87	2,83	2,80	2,81	0,01
Schweine E	1,48	1,50	1,48	1,44	-0,04
Schweine S-P	1,49	1,51	1,49	1,45	-0,04

*) Abrechnung erfolgt bei Rindern und Schweinen nach Warmgewicht.

Quelle: Bayerischer Bauernverband

3) Italien: Marktbericht Markt Modena - Preise in EUR/kg LG (exkl. USt.)

Nutzkälber/Einsteller	07.09.2015	14.09.2015	21.09.2015	28.09.2015	05.10.2015
Nutzkälber/Fleischrasse Extra Qual.	5,44-6,10	5,44-6,10	5,44-6,10	5,44-6,10	5,44-6,10
Nutzkälber/Fleischrasse	3,43-4,10	3,43-4,10	3,43-4,10	3,43-4,10	3,43-4,10
Einsteller/Limousin	2,82-2,94	2,82-2,94	*)	*)	*)
Einsteller/Charolais	2,66-2,93	2,66-2,93	*)	*)	*)
Einsteller/Kreuzungen	2,43-2,62	2,43-2,62	*)	*)	*)
Schlachtrinder / Jungstiere	07.09.2015	14.09.2015	21.09.2015	28.09.2015	05.10.2015
Limousin	2,85-2,95	2,85-2,95	2,85-2,95	2,85-2,95	2,85-2,95
Charolais u. Kreuzungen 1. Qual.	2,51-2,57	2,51-2,57	2,54-2,60	2,56-2,62	2,58-2,64
Kreuzungen nat. 1. Qual.	2,49-2,52	2,49-2,52	2,52-2,55	2,54-2,57	2,56-2,59
Schwarzbunte 1. Qual.	1,55-1,66	1,55-1,66	1,58-1,69	1,60-1,71	1,60-1,71
Schlachtrinder/Kalbinnen	07.09.2015	14.09.2015	21.09.2015	28.09.2015	05.10.2015
Limousin	2,89-3,04	2,89-3,04	2,89-3,04	2,89-3,04	2,89-3,04
Fleischrasse u. Kreuzungen	2,52-2,60	2,52-2,60	2,54-2,62	2,56-2,64	2,57-2,65
Fleckvieh	2,02-2,17	2,02-2,17	2,04-2,19	2,06-2,21	2,07-2,22
Schweine	07.09.2015	14.09.2015	21.09.2015	28.09.2015	05.10.2015
Schweine 130 - 144 kg LG	1,40	1,41	1,41	1,37	1,34

*) keine Notierung

Quelle: www.borsamermodena.it, Borsa Merci di Modena

Marktbericht Markt Modena - Fleischpreise in EUR/kg

JUNGSTIERFLEISCH/ HÄLFTEN	07.09.2015	14.09.2015	21.09.2015	28.09.2015	05.10.2015
Extra Qualität	6,43-6,79	6,43-6,79	6,48-6,84	6,51-6,87	6,54-6,90
1. Qualität	5,79-6,07	5,79-6,07	5,84-6,12	5,87-6,15	5,90-6,18
2. Qualität	5,28-5,34	5,28-5,34	5,33-5,39	5,36-5,42	5,39-5,45
KALBINNENFLEISCH/HÄLFTEN	07.09.2015	14.09.2015	21.09.2015	28.09.2015	05.10.2015
Extra Qualität	6,18-6,50	6,18-6,50	6,21-6,53	6,24-6,56	6,26-6,58
1. Qualität	5,78-6,03	5,78-6,03	5,81-6,06	5,84-6,09	5,86-6,11
2. Qualität	5,02-5,28	5,02-5,28	5,05-5,31	5,08-5,34	5,10-5,36

Quelle: www.borsamermodena.it, Borsa Merci di Modena

4) Niederlande: Schweine und Ferkel in EUR/kg

Woche bis:	27.09.2015	04.10.2015	11.10.2015
Vion, ab Hof mit MwSt., in EUR/kg SG			
Basispr. 56% MFA, Typ A, 78-100 kg	1,42	1,37	1,37
Woche bis:	20.09.2015	27.09.2015	04.10.2015
Ferkel inkl. MwSt., 23 kg, EUR/Stück	23,00	23,00	22,50
Woche bis (in Stück):	13.09.2015	20.09.2015	27.09.2015
Schlachtungen	283.000	298.000	301.000

Quelle: VDE Varkenshandel; Produktschappen Vee, Vlees en Eieren;

5) Dänemark: Produzentenpreise

Woche bis:	27.09.2015	04.10.2015	11.10.2015
Schlachtschw., 60% MFA in EUR je kg	1,26	1,26	1,26

Quelle: Danish Crown

6) Frankreich: Schweine in EUR/kg SG, ab Hof

Woche bis:	27.09.2015	04.10.2015	11.10.2015
Bretagne, 56% Fleischanteil, Montag	1,377	1,327	1,301
Donnerstag	1,344	1,312	-

Quelle: www.marche-porc-breton.com, Marché du Porc Breton

7) Spanien: Mercolleida, Notierungen in EUR

Notierung vom:	17.09.2015	24.09.2015	01.10.2015
Schweine in EUR/kg LG (Cerdo Selecto)	1,20	1,17	1,14
Ferkel (20 kg) in EUR/Stück (Precio Base Lleida)	19,00	19,00	19,00

Quelle: www.revistaavances.com/precios-lonja/

Der Marktbericht Vieh und Fleisch erscheint wöchentlich.

Dieser Bericht ist auf der Webseite der
Agrarmarkt Austria (www.ama.at) im Internet verfügbar.

Impressum:

Informationen gemäß § 5 E-Commerce Gesetz und Offenlegung gemäß § 25 Mediengesetz

Medieninhaber, Herausgeber, Vertrieb: Agrarmarkt Austria

Redaktion: GB I Abt. 3 – Referat 08
Dresdner Straße 70
1200 Wien
UID-Nr.: ATU16305503
DVR-Nr.: 0719838
Telefon: +43 1 33151-DW 248
Fax: +43 1 33151-DW 396
E-Mail: preismeldungen@ama.gv.at

Vertretungsbefugt:

Dipl.-Ing. Günter Griesmayr, Vorstandsvorsitzender und Vorstand für den Geschäftsbereich II
Dr. Richard Leutner, Vorstand für den Geschäftsbereich I

Die Agrarmarkt Austria ist eine gemäß § 2 AMA-Gesetz, BGBl. Nr. 367/1992 eingerichtete juristische Person öffentlichen Rechts, deren Aufgaben im § 3 festgelegt sind. Sie unterliegt gemäß § 25 AMA-Gesetz der Aufsicht des Bundesministers für Land- und Forstwirtschaft, Umwelt und Wasserwirtschaft.

Hersteller: Eigendruck

Verlagsrechte: Die in dieser Broschüre veröffentlichten Beiträge sind urheberrechtlich geschützt.
Alle Rechte sind vorbehalten. Nachdruck und Auswertung der von der AGRARMARKT AUSTRIA erhobenen Daten sind mit Quellenangabe gestattet.
Alle Angaben ohne Gewähr.