



AMA
AgrarMarkt Austria

Dresdner Straße 70, 1200 Wien

K-Ö
Gemäß des § 3 Abs. 1 Z 1 des AMA-Gesetzes 1992 (BGBl. Nr. 376/1992 i. d. g. F.)
Quality Austria - Zertifiziertes Qualitätsmanagement-System nach ONORM EN ISO 9001 REG. Nr. 01537/0
CIS - Zertifiziertes Informationssicherheits-Managementsystem nach ISO/IEC 27001 REG Nr. 35/0

www.ama.at



Marktbericht

VIEH UND FLEISCH | 27. Woche | 30.06.2014 – 06.07.2014

27. AUSGABE 2014

Marktübersicht

Preisbericht Österreich

Preisentwicklung Schlachtvieh

Markt und Preise international

I N H A L T

I.....	MARKTÜBERSICHT.....	3
II.....	PREISBERICHT ÖSTERREICH.....	4
	A) Preisbericht.....	4
	B) Preisbericht – Zukauf EU.....	7
III.....	MARKT ÖSTERREICH.....	8
	C) Daten aus der Rinderdatenbank.....	8
	D) Vermarktung von Nutzkälbern und Einstellrindern in Österreich.....	9
	E) Zuchtrinderverkäufe.....	9
IV.....	GRAFIK ÖSTERREICH.....	10
	F) Schlachtstierpreise (E-P).....	10
	G) Schlachtkalbinnenpreise (E-P).....	10
	H) Schlachtkuhpreise (E-P).....	10
	I) Schweinehälftenpreise (S-P).....	11
	J) Vergleich der Notierungspreise für Ferkel bzw. Schweine.....	11
	K) Schlachtkälberpreise.....	11
V.....	MARKT UND PREISE INTERNATIONAL.....	12
	L) EU-Preisspiegel für Schlachtvieh.....	12
	M) Preisentwicklung diverser Länder für Schlachtvieh in Euro.....	15
	N) Erstattungen für Exporte nach Drittländern.....	16

I MARKTÜBERSICHT

Jungstierpreise weiter stabil

Der durchschnittliche Auszahlungspreis der Schlachthöfe (E-P) für Jungtiere bleibt in der Berichtswoche unverändert. Es kommt zu einem Preis von EUR 3,58 je kg. Dieser liegt um 3,5 % unter dem Niveau des Vorjahres.

Für Schlachtkühe wird um 6 Cent je kg mehr bezahlt. Der Preis liegt derzeit bei EUR 2,84 je kg und um 9,3 % unter dem Vorjahresniveau.

Der Preis für Kalbinnen steigt in der Berichtswoche um 1 Cent je kg. Dieser Durchschnittspreis liegt derzeit bei EUR 3,51 je kg und um 2,2 % unter der Linie des Vorjahres.

Bei Schlachtkälbern steigt der Preis um 20 Cent auf EUR 5,32 je kg. Im Vergleich zur Vorjahreswoche ergibt das ein Minus von 3,1 %.

Preiserwartungen für die 28. KW:

Laut Österreichischer Rinderbörse ist das Angebot in allen Kategorien leicht rückläufig. Bei Jungtieren, Ochsen und Kalbinnen ist der Markt ausgeglichen und die Preise sind stabil. Die Absatzlage bei Schlachtkühen ist schwierig, die Preise geben leicht nach. Bei Schlachtkälbern übersteigt die Nachfrage das Angebot, die Preise sind generell steigend.

In den meisten EU-Ländern ist das Angebot bei Jungtieren gering und trifft auf eine ruhige Nachfrage. Die Preise für Jungtiere und Kalbinnen sind in den meisten Ländern unverändert. Das Angebot bei Schlachtkühen ist auf niedrigem Niveau stabil bis leicht steigend und trifft ebenfalls auf eine ruhige Nachfrage. Die Preise sind meist stabil, teilweise werden Preisspitzen gekappt.

Schweinenotierung sinkt um 4 Cent

Der Durchschnittspreis (S-P) für Schlachtschweine steigt in der Berichtswoche um 2 Cent je kg. Dieser liegt derzeit bei EUR 1,80 je kg und um 2,9 % über dem Vorjahrespreis. Laut Österreichischer Schweinebörse zeigt sich ein völlig ausverkaufter Schweinemarkt. Jedoch fordern die Abnehmer, allen voran die fünf größten heimischen Betriebe mit internationalen Geschäftsbeziehungen, vehement den Gleichklang mit Deutschland. Von klein- und mittelbetrieblichen Abnehmern, die primär den Heimmarkt versorgen, geht diesmal kein Preisdruck aus. Unter Berücksichtigung der Preisentwicklung in Deutschland sinkt die Mastschweine-Notierung um 4 Cent und liegt im Zeitraum 10. bis 16. Juli bei EUR 1,68 je kg.

Der Preis für Zuchtsauen steigt in der Berichtswoche um 1 Cent auf EUR 1,28 je kg. Im Vergleich zu 2013 ergibt sich ein Plus von 0,8 %.

Ferkelnachfrage liegt deutlich unter Schnitt

Auf dem österreichischen Ferkelmarkt wird die angespannte Absatzsituation in der aktuellen Woche prolongiert. Die auch bei uns deutlich unter Schnitt liegende Nachfrage reicht nicht aus, um das sehr überschaubare Angebot ohne Rückstellungen abzusetzen. In Anbetracht der beschriebenen Marktentwicklung wird die Notierung um 10 Cent auf EUR 2,35 je kg gesenkt.

Die Situation am europäischen Ferkelmarkt verschlechtert sich zunehmend und erzeugt nun erstmals in diesem Jahr auch in Deutschland einen Angebotsüberhang. Die Auswirkungen davon sind Rückstellungen und erste Dumpingangebote am internationalen Ferkelmarkt. Die schlechte Nachfrage entsteht in erster Linie durch eine Stimmungsfalut bei den Mästern, die ganz fest gerade in diesen Wochen auf deutlich steigende Schlachtschweinepreise gehofft haben.

Uneinheitliches Bild am EU-Schweinemarkt

Seit einigen Wochen stehen der Markt für Schlachtschweine einerseits und der Markt für Schweinefleisch andererseits nicht im Einklang. Während durch den EU-weiten Produktionsrückgang von 2 % bis 3 % Schweine anhaltend knapp sind, hapert es beim Fleischabsatz. Insgesamt ist die Lage am europäischen Schweinemarkt uneinheitlich. Österreich, Belgien, Dänemark und die Niederlande folgen dem deutschen Vorbild und korrigieren den Preis ebenfalls. In Spanien, Frankreich und Irland stabilisiert sich der Preis auf dem bereits erreichten Niveau. Hoffnung macht derzeit auch die Ankündigung Russlands, die Einfuhr von Schweinefleisch aus insgesamt 14 EU-Mitgliedsstaaten wieder zuzulassen. Da sich die Verunsicherung am deutschen Markt noch nicht gelegt hat, sinkt der Vereinigungspreis um weitere 8 Cent und beträgt im Zeitraum 10. bis 16. Juli EUR 1,67 je kg.

II PREISBERICHT ÖSTERREICH

A) Preisbericht für die 27. Woche 2014, das ist der Zeitraum vom 30. Juni 2014 bis 06. Juli 2014

1) Frei Rampe Preise (EUR/kg, exkl. USt) und Umsatzmengen (Stück) der meldepflichtigen Schlachthöfe

	26. Woche 2014		27. Woche 2014		Vorwoche ±	27. KW 13
	EUR/kg	Stück	EUR/kg	Stück	EUR/kg	EUR/kg
Österreich ¹⁾						
Jungstiere U3	3,63	797	3,63	802	0,00	3,74
Jungstiere R3	3,56	354	3,58	296	0,02	3,69
Jungstiere E-P	3,58	3.215	3,58	2.963	0,00	3,71
Ochsen U3	3,90	9	3,75	25	-0,15	4,06
Ochsen R3	3,62	45	3,73	55	0,11	3,77
Ochsen E-P	3,58	107	3,73	122	0,15	3,88
Kühe R3	2,95	309	2,96	466	0,01	3,25
Kühe O3	2,69	117	2,70	148	0,01	3,05
Kühe E-P	2,78	1.881	2,84	2.858	0,06	3,13
Kalbinnen U3	3,62	201	3,63	228	0,01	3,73
Kalbinnen R3	3,53	256	3,51	246	-0,02	3,59
Kalbinnen E-P	3,50	795	3,51	822	0,01	3,59
Schweine S ²⁾	1,83	39.603	1,84	39.803	0,01	1,80
Schweine E ²⁾	1,71	22.068	1,73	22.306	0,02	1,68
Schweine U ²⁾	1,51	1.373	1,52	1.444	0,01	1,48
Schweine S-P ²⁾	1,78	63.061	1,80	63.572	0,02	1,75
Z-Sauen	1,27	1.002	1,28	981	0,01	1,27
Kälber E-P ³⁾	5,12	402	5,32	309	0,20	5,49
Jungrinder E-P ³⁾	4,18	269	4,18	259	0,00	4,30

Quelle: Meldungen der Schlachthöfe gem. § 3 (3) Vieh-Meldeverordnung

	26. Woche 2014		27. Woche 2014		Vorwoche ±	27. KW 13
	EUR/kg	Stück	EUR/kg	Stück	EUR/kg	EUR/kg
Niederösterreich						
Jungstiere U3	3,60	149	3,62	177	0,02	3,71
Jungstiere R3	3,53	82	3,60	60	0,07	3,66
Jungstiere E-P	3,56	798	3,58	691	0,02	3,70
Ochsen U3	-	-	-	-	-	-
Ochsen R3	-	-	-	-	-	-
Ochsen E-P ⁴⁾	-	-	-	-	-	-
Kühe R3	2,88	60	2,96	107	0,08	3,23
Kühe O3	2,58	17	2,68	27	0,10	2,99
Kühe E-P	2,75	438	2,85	626	0,10	3,15
Kalbinnen U3	3,64	52	3,60	51	-0,04	3,67
Kalbinnen R3	3,52	47	3,54	57	0,02	3,52
Kalbinnen E-P	3,55	200	3,53	213	-0,02	3,61
Schweine S ²⁾	1,83	7.359	1,86	7.762	0,03	1,79
Schweine E ²⁾	1,71	3.594	1,73	3.693	0,02	1,66
Schweine U ²⁾	1,49	210	1,52	243	0,03	1,48
Schweine S-P ²⁾	1,78	11.169	1,81	11.701	0,03	1,74
Z-Sauen	1,26	152	1,26	205	0,00	1,27
Kälber E-P ³⁾	-	-	-	-	-	-
Jungrinder E-P ³⁾	-	-	-	-	-	-

Quelle: Meldungen der Schlachthöfe gem. § 3 (3) Vieh-Meldeverordnung

Frei Rampe Preise (EUR/kg, exkl. USt) und Umsatzmengen (Stück) der meldepflichtigen Schlachthöfe

	26. Woche 2014		27. Woche 2014		Vorwoche ±	27. KW 13
	EUR/kg	Stück	EUR/kg	Stück	EUR/kg	EUR/kg
Oberösterreich						
Jungstiere U3	3,65	414	3,64	388	-0,01	3,76
Jungstiere R3	3,58	199	3,59	163	0,01	3,69
Jungstiere E-P	3,60	1.544	3,59	1.421	-0,01	3,71
Ochsen U3	-	-	-	-	-	-
Ochsen R3	-	-	-	-	-	-
Ochsen E-P ⁴⁾	-	-	-	-	-	-
Kühe R3	2,95	140	2,97	137	0,02	3,28
Kühe O3	2,71	52	2,74	53	0,03	3,00
Kühe E-P	2,83	761	2,87	976	0,04	3,13
Kalbinnen U3	3,61	83	3,67	93	0,06	3,77
Kalbinnen R3	3,55	153	3,47	123	-0,08	3,64
Kalbinnen E-P	3,50	396	3,51	370	0,01	3,63
Schweine S ²⁾	1,85	13.242	1,86	13.224	0,01	1,83
Schweine E ²⁾	1,73	7.986	1,74	7.756	0,01	1,71
Schweine U ²⁾	1,54	445	1,55	424	0,01	1,51
Schweine S-P ²⁾	1,80	21.679	1,81	21.406	0,01	1,78
Z-Sauen	1,29	306	1,30	317	0,01	1,28
Kälber E-P ³⁾	-	-	-	-	-	-
Jungrinder E-P ³⁾	-	-	-	-	-	-

Quelle: Meldungen der Schlachthöfe gem. § 3 (3) Vieh-Meldeverordnung

	26. Woche 2014		27. Woche 2014		Vorwoche ±	27. KW 13
	EUR/kg	Stück	EUR/kg	Stück	EUR/kg	EUR/kg
Steiermark						
Jungstiere U3	3,62	143	3,61	115	-0,01	3,75
Jungstiere R3	3,55	29	3,56	34	0,01	3,69
Jungstiere E-P	3,58	420	3,59	389	0,01	3,72
Ochsen U3	-	-	-	-	-	-
Ochsen R3	-	-	-	-	-	-
Ochsen E-P ⁴⁾	-	-	-	-	-	-
Kühe R3	3,00	27	2,92	71	-0,08	3,19
Kühe O3	2,61	13	2,63	16	0,02	3,04
Kühe E-P	2,80	169	2,87	351	0,07	3,17
Kalbinnen U3	3,60	37	3,62	48	0,02	3,75
Kalbinnen R3	3,47	24	3,50	22	0,03	3,57
Kalbinnen E-P	3,44	91	3,53	99	0,09	3,59
Schweine S ²⁾	1,82	18.075	1,83	18.016	0,01	1,79
Schweine E ²⁾	1,70	10.105	1,71	10.431	0,01	1,67
Schweine U ²⁾	1,49	695	1,50	732	0,01	1,46
Schweine S-P ²⁾	1,77	28.879	1,78	29.192	0,01	1,74
Z-Sauen	1,26	532	1,27	441	0,01	1,26
Kälber E-P ³⁾	-	-	-	-	-	-
Jungrinder E-P ³⁾	-	-	-	-	-	-

1) Inkl. Salzburg und Kärnten, aus Datenschutzgründen können diese Preise und Umsatzmengen nicht veröffentlicht werden.

2) Abrechnung erfolgt nach Warmgewicht.

3) Inkl. Tirol und Vorarlberg, aus Datenschutzgründen können Bundesländerpreise und Umsatzmengen nicht veröffentlicht werden.

4) Aus Datenschutzgründen können Bundesländerwerte der einzelnen Qualitätsklassen nicht veröffentlicht werden.

Quelle: Meldungen der Schlachthöfe gem. § 3 (3) Vieh-Meldeverordnung

2) Notierungspreise in EUR/kg (exkl. USt.):

	26.06. – 02.07. 2014	03.07. – 09.07. 2014	10.07. – 16.07. 2014
Mastschw. 56% MFA (notiert frei Rampe)	1,74	1,72	1,68
Zuchten (notiert frei Rampe)	1,38	1,38	1,38

	25. Woche 2014	26. Woche 2014	27. Woche 2014	28. Woche 2014
ÖHYB-Ferkel bis 25 kg	2,55	2,45	2,45	2,35

Quelle: Erzeugergemeinschaften

3) Schafpreise in EUR/kg (exkl. USt.) für Frischware:

	24. Woche 2014	25. Woche 2014	26. Woche 2014	27. Woche 2014
Schlachtlämmer (17-22 kg SG)	5,40	5,11	5,06	5,01

Quelle: Meldungen von Schlachtbetrieben und Verbänden gem. § 3 (3 + 4) Vieh-Meldeverordnung

4) Verkaufspreise für Schafe in EUR/kg (exkl. USt.) für die 27. Woche 2014:

Lebendpreis	Stück	Gesamtgewicht	Durchschnittspreis
Lämmer Kategorie I	1.129	46.208,00	2,20
Lämmer Kategorie I (Bio)	31	1.081,00	2,17
Lämmer Kategorie II / III	13	528,00	1,81
Lämmer Kategorie II / III (Bio)	-	-	-
Altschafe / Altwidder	91	6.918,00	0,55
Altziegen / Altböcke	2	123,00	0,65
Kitze	25	46,00	2,01
Kitze (Bio)	-	-	-
Fleischpreise	Stück	Gesamtgewicht	Durchschnittspreis
Lämmer Kategorie I	169	3.510,82	4,90
Lämmer Kategorie I (Bio)	174	3.579,99	5,69
Lämmer Kategorie II / III	-	-	-
Altschafe / Altwidder	4	163,25	1,99
Kitze	4	21,42	2,17
Kitze (Bio)	73	657,21	9,71

Quelle: Österreichische Schaf- und Ziegenbörse reg. Gen. m. b. H.

5) Preis- bzw. Markterwartungen für Schlachtrinder in EUR/kg, exkl. USt.:

	27. Woche 2014	28. Woche 2014
Jungstiere HK R2/3	3,32	3,32
Kalbin HK R2/3	3,18	3,18
Kuh HK R2/3	2,50	2,48
Schlachtkälber HK R2/3	5,05	5,15

 Quelle: www.rinderboerse.at
6) Marktpreise für Futtermittelmischungen in EUR/100kg ohne USt. – frei Betrieb:

	April 2014	Mai 2014	± Vormonat	Mai 2013
Rinderfutter (18% Eiweiß, Energiestufe 4)	27,03	27,34	0,31	30,56
Schweinemastfutter (Alleinfutter)	27,73	27,73	0,00	33,42

Quelle: AMA

B) Preisbericht – Zukauf EU* für den Monat Mai 2014, das ist der Zeitraum vom 05. Mai 2014 bis 01. Juni 2014

1) Preise (EUR/kg, exkl. USt.) und Umsatzmengen (Stück) der meldepflichtigen Schlachthöfe

	April 2014		Mai 2014		± Vormonat	Mai 2013
	EUR/kg	Stück	EUR/kg	Stück	EUR/kg	EUR/kg
Deutschland						
Jungstiere E-P	3,00	1	-	-	-	-
Stierfleisch E-P	3,17	3	2,73	4	-0,44	3,20
Kühe E-P	2,89	1	-	-	-	3,10
Schweine S-P **	1,62	34.489	1,64	28.693	0,02	1,59
Slowenien						
Jungstiere E-P	3,32	442	3,39	269	0,07	3,44
Stierfleisch E-P	3,15	51	3,33	45	0,18	3,32
Kühe E-P	2,53	750	2,65	571	0,12	2,88
Kalbinnen E-P	3,36	234	3,35	95	-0,01	3,33
Schweine S-P **	1,60	2.535	1,60	2.168	0,00	1,52
Tschechien						
Jungstiere E-P	3,27	2.345	3,27	1.748	0,00	3,34
Stierfleisch E-P	3,16	296	3,13	237	-0,03	3,23
Kühe E-P	2,64	1.960	2,69	1.250	0,05	2,97
Kalbinnen E-P	3,09	354	3,24	381	0,15	3,19
Schweine S-P **	1,59	5.732	1,59	1.309	0,00	1,52
Slowakei						
Jungstiere E-P	3,15	277	3,18	209	0,03	3,22
Stierfleisch E-P	3,12	76	3,15	73	0,03	3,09
Kühe E-P	2,42	868	2,43	489	0,01	2,83
Kalbinnen E-P	2,59	79	3,02	45	0,43	3,00
Ungarn						
Jungstiere E-P	3,13	526	3,18	391	0,05	3,20
Stierfleisch E-P	3,08	50	3,04	62	-0,04	3,12
Kühe E-P	2,76	387	2,57	170	-0,19	3,10
Kalbinnen E-P	3,20	118	3,28	98	0,08	3,40
Schweine S-P **	1,60	7.655	1,59	5.484	-0,01	1,54
Dänemark						
Schweine S-P **	1,58	364	1,61	906	0,03	1,52
Italien						
Kühe E-P	2,50	1	-	-	-	-
Kroatien						
Jungstiere E-P	-	-	3,20	2	-	-
Stierfleisch E-P	-	-	3,22	2	-	-
Kühe E-P	-	-	2,75	229	-	-
Kalbinnen E-P	-	-	3,00	13	-	-
Schweine S-P **	1,63	197	1,68	351	0,05	-
Niederlande						
Schweine S-P **	1,66	463	1,63	578	-0,03	-
Frankreich						
Stierfleisch E-P	-	-	3,16	2	-	3,00
Kühe E-P	2,07	1	-	-	-	-
Luxemburg						
Kühe E-P	2,41	1	-	-	-	-
Belgien						
Stierfleisch E-P	-	-	3,00	1	-	-

* Schlachttiere wurden aus EU-Staaten lebend zugekauft und in Österreich geschlachtet. ** Abrechnung erfolgt nach Warmgewicht.

Quelle: Meldungen der Schlachthöfe gem. § 3 (3) Vieh-Meldeverordnung

III MARKT ÖSTERREICH

C) Daten aus der Rinderdatenbank

2014		Jän.	Feb.	März	April	Mai	Juni	Juli	Aug.	Sept.	Okt.	Nov.	Dez.	Jahr				
Schlachtungen bis 8 Monate																		
AT ¹⁾	♂	3.626	3.372	3.714	3.990	3.404								18.106				
	♀	2.503	2.323	2.626	3.043	2.369								12.864				
andere Länder ²⁾	♂	3	0	6	5	1								15				
	♀	1	0	2	1	1								5				
Schlachtungen über 8 Monate																		
AT ¹⁾	♂	22.315	19.795	22.650	22.020	21.509								108.289				
	♀	23.052	18.722	19.072	18.982	16.227								96.055				
andere Länder ²⁾	♂	4.202	3.735	4.604	4.409	3.751								20.701				
	♀	5.375	4.937	4.232	4.862	3.800								23.206				
Schlachtungen gesamt																		
AT ¹⁾	♂	25.941	23.167	26.364	26.010	24.913								126.395				
	♀	25.555	21.045	21.698	22.025	18.596								108.919				
	gesamt	51.496	44.212	48.062	48.035	43.509								235.314				
andere Länder ²⁾	♂	4.205	3.735	4.610	4.414	3.752								20.716				
	♀	5.376	4.937	4.234	4.863	3.801								23.211				
	gesamt	9.581	8.672	8.844	9.277	7.553								43.927				
Versendungen und Exporte von Lebendrindern in Stück																		
in andere Länder	♂	7.313	5.488	6.533	4.983	4.853								29.170				
	♀	4.492	3.231	4.067	3.622	3.874								19.286				
Zugänge und Importe von Lebendrindern in Stück																		
andere Länder	♂	14	29	12	36	44								135				
	♀	28	35	58	126	130								377				
Schlachtungen gesamt, getrennt nach Herkunftsländern für Jänner bis Mai 2014																		
	BE	CH	CZ	DE	DK	FR	HR	HU	IT	LT	LU	NL	PL	RO	SE	SI	SK	ges.
♂	2	3	11.037	70	6	26	75	3.542	5	0	2	27	0	257	1	3.051	2.612	20.716
♀	0	2	11.576	91	14	33	293	2.886	13	1	1	27	1	8	0	4.000	4.265	23.211
gesamt	2	5	22.613	161	20	59	368	6.428	18	1	3	54	1	265	1	7.051	6.877	43.927
in %	0,00	0,01	51,48	0,37	0,05	0,13	0,84	14,63	0,04	0,00	0,01	0,12	0,00	0,60	0,00	16,05	15,66	100,00

1) Geburt und Schlachtung der Rinder in Österreich

2) Geburt der Rinder nicht in Österreich, geschlachtet in Österreich; 2012 wurden 98,90% der Rinder direkt zur Schlachtung nach Österreich verbracht; 1,10% der Rinder wurden bereits vor der Schlachtung in Österreich gehalten.

AT= Österreich, ♂= männlich, ♀=weiblich, BE= Belgien, BG= Bulgarien, CH= Schweiz, CZ= Tschechien, DE= Deutschland, DK= Dänemark, EE= Estland, EL= Griechenland, ES= Spanien, FR= Frankreich, HR= Kroatien, HU= Ungarn, IE= Irland, IT= Italien, LT= Litauen, LU= Luxemburg, LV= Lettland, NL= Niederlande, PL= Polen, PT= Portugal, RO= Rumänien, SE= Schweden, SI= Slowenien, SK= Slowakei, UK= Vereinigtes Königreich

Quelle: AMA

D) Vermarktung von Nutzkälbern und Einstellrindern in Österreich

1) Nutzkälber, Woche 27

	STIERKÄLBER			KUHKÄLBER		
	Stück	Ø Gewicht	Ø Preis/kg*)	Stück	Ø Gewicht	Ø Preis/kg*)
Fleckvieh	398	106,63	4,86	45	100,80	3,48
Braunvieh	1	104,00	3,20			
Kreuzungen	13	100,38	5,46	7	90,00	3,93
Schwarzbunte						
Insgesamt	412	106,43	4,88	52	99,35	3,54
Differenz gegenüber der Vorwoche			0,09			-0,10

*) Nettopreise in EUR (exkl. USt.), bis max. 150 kg

Quelle: Zuchtverbände, Nutzkälbermärkte

2) Einstellrinder, Woche 27

	FLECKVIEH			FLEISCHRASSE+KR		
	Stück	Ø Gewicht	Ø Preis/kg*)	Stück	Ø Gewicht	Ø Preis/kg*)
Insgesamt	4	210,00	2,82	-	-	-
Differenz gegenüber der Vorwoche			-			-

*) Nettopreise in EUR (exkl. USt.)

Quelle: Zuchtverbände, Nutzkälbermärkte

E) Zuchtrinderverkäufe

1) Versteigerungen, Nettopreise

Greinbach, am 16. Juni 2014		Stückanzahl		Durchschnittspreis
	Rasse	aufgetrieben	verkauft	
Stiere	Fleckvieh	8	7	2.921,00
	Charolais	5	0	0,00
Kühe	Fleckvieh	42	41	1.873,00
	Holstein	1	1	1.960,00
Trächtige Kalbinnen	Fleckvieh	56	46	1.591,00
Jungkalbinnen	Fleckvieh	30	30	762,00
Zuchtkälber weiblich	Fleckvieh	77	75	575,00

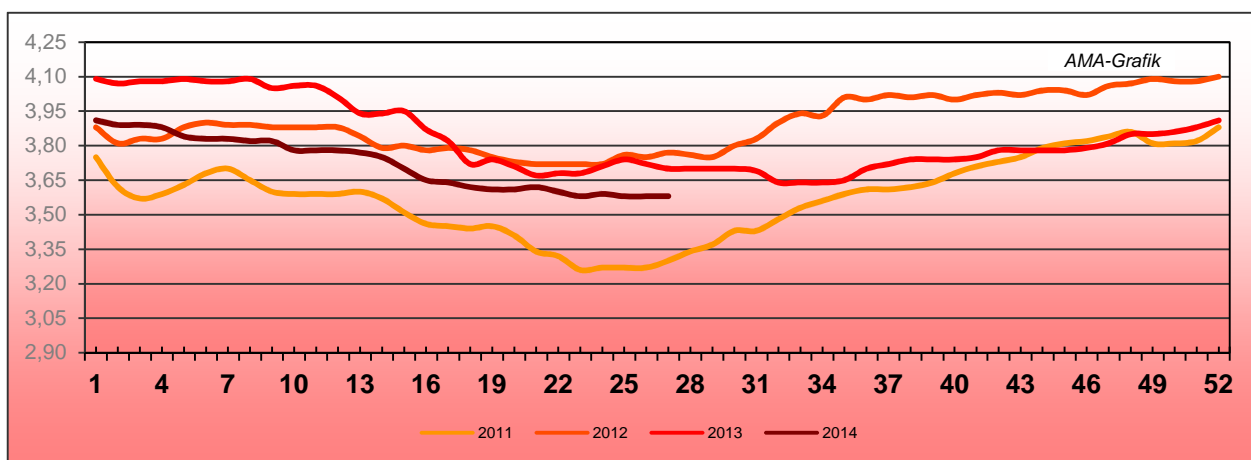
Quelle: Rinderzucht Steiermark

Wels, am 17. Juni 2014		Stückanzahl		Durchschnittspreis
	Rasse	aufgetrieben	verkauft	
Kühe in Milch	Fleckvieh	20	20	1.571,00
	Braunvieh	3	2	1.290,00
	Holstein	25	23	1.658,00
Kalbinnen trächtig	Fleckvieh	46	45	1.628,00
	Braunvieh	20	20	1.609,00
	Holstein	2	1	1.680,00
Zuchtkälber (weibl.)	Fleckvieh	12	12	537,00
	Braunvieh	9	9	508,00
	Holstein	9	7	329,00

Quelle: Rinderzuchtverband und Erzeugergemeinschaft OÖ

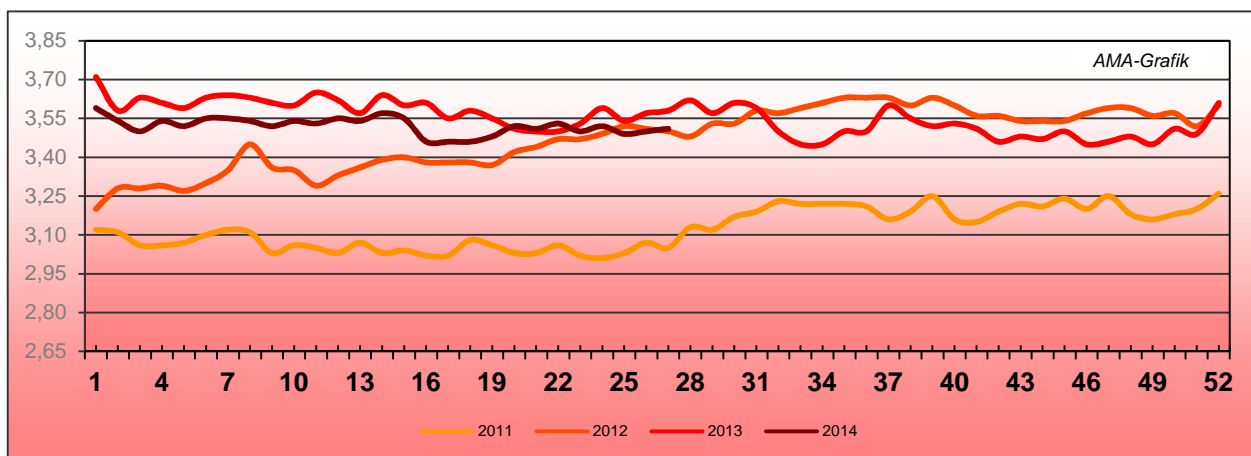
IV GRAFIK ÖSTERREICH

F) Schlachtstierpreise (E-P) in EUR/kg, exkl. USt.



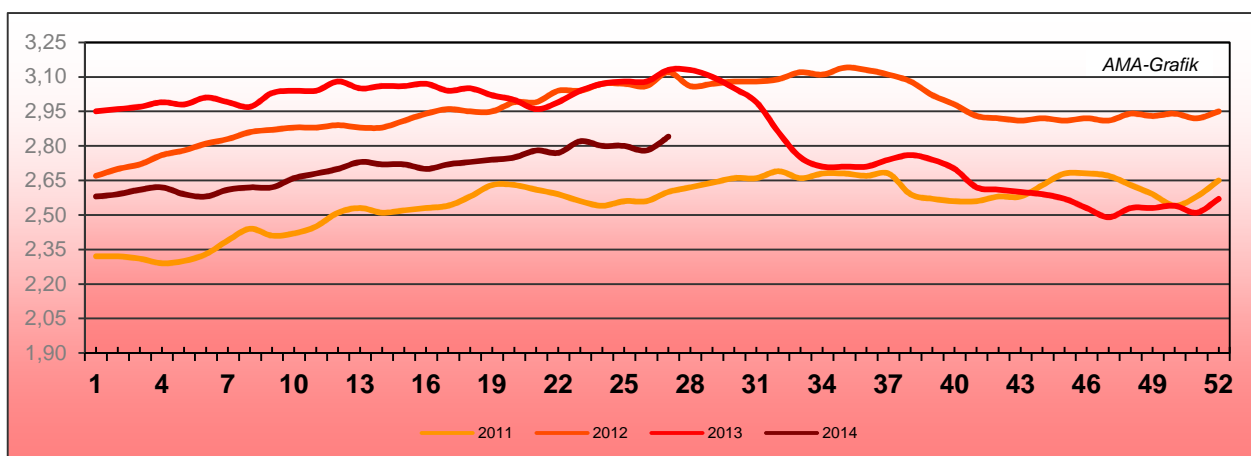
Quelle: AMA

G) Schlachtkalbinnenpreise (E-P) in EUR/kg, exkl. USt.



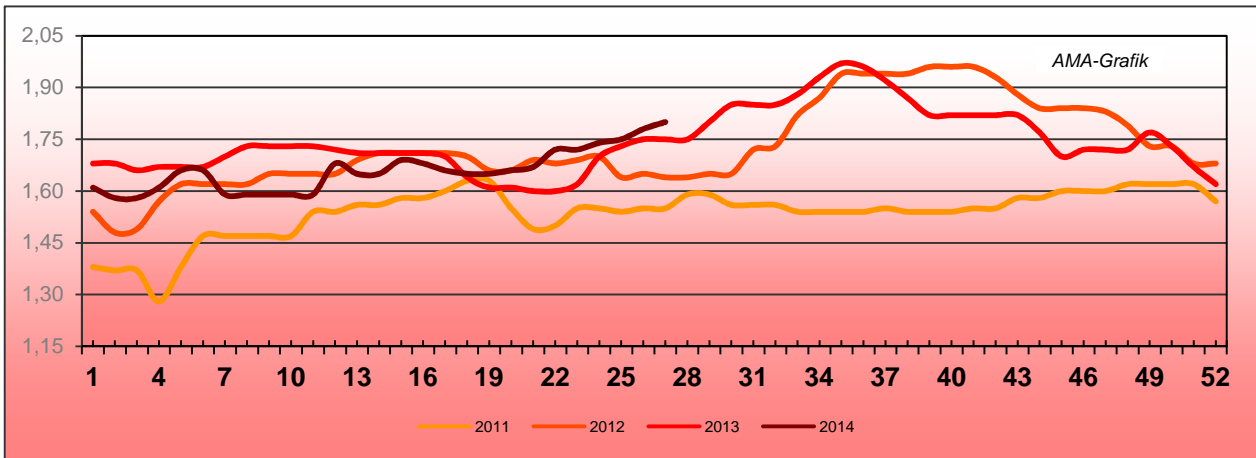
Quelle: AMA

H) Schlachtkuhpreise (E-P) in EUR/kg, exkl. USt.



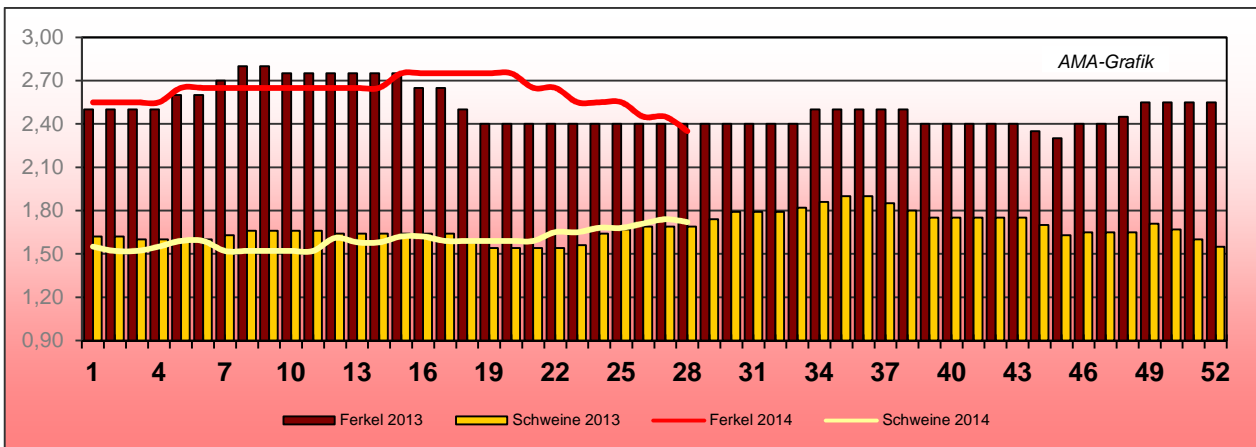
Quelle: AMA

I) Schweinehälftenpreise (S-P) in EUR/kg, exkl. USt.



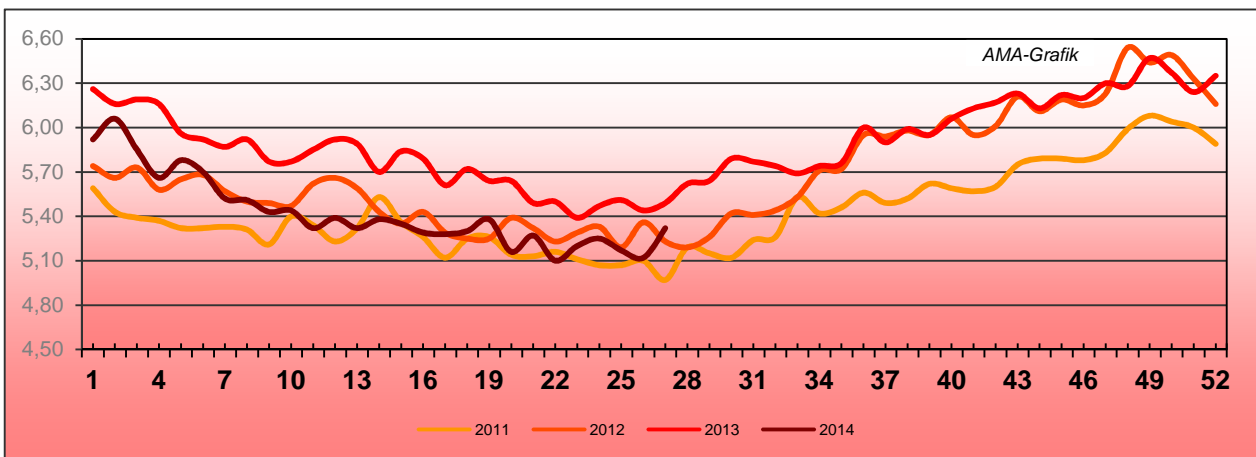
Quelle: AMA

J) Vergleich der Notierungspreise für Ferkel bzw. Schweine in EUR/kg, exkl. USt.



Quelle: Erzeugergemeinschaften

K) Schlachtkälberpreise in EUR/kg, exkl. USt.



Quelle: AMA

V MARKT UND PREISE INTERNATIONAL

L) EU-Preisspiegel für Schlachtvieh

1) Marktpreise für die Qualitätsklassen URO (EUR/100 kg Schlachtgewicht, kalt) der Mitgliedsländer

Woche bis:	Jungstierfleisch A UR(O)			Ochsenfleisch C UR(O)		
	15.06.2014	22.06.2014	29.06.2014	15.06.2014	22.06.2014	29.06.2014
Belgien	335,49	336,42	336,90	-	-	-
Bulgarien	-	-	-	-	-	-
Tschechien	313,42	313,03	313,00	-	-	-
Dänemark	394,54	395,53	391,62	-	-	-
Deutschland	348,50	347,94	348,78	-	-	-
Estland	265,98	-	310,08	-	-	-
Irland	-	-	-	371,23	365,90	361,54
Griechenland	432,83	433,10	444,05	-	-	-
Spanien	367,51	366,37	370,22	-	-	-
Frankreich	373,63	371,70	371,57	376,15	378,71	375,73
Kroatien	342,15	344,38	337,46	-	-	-
Italien	382,88	380,02	380,69	-	-	-
Zypern	-	-	-	-	-	-
Lettland	221,53	241,04	235,25	-	-	-
Litauen	266,72	268,43	269,30	-	-	-
Luxemburg	374,98	377,37	381,53	-	-	-
Ungarn	255,75	254,57	250,23	-	-	-
Malta	-	-	-	-	-	-
Niederlande	350,02	346,63	343,20	-	-	-
ÖSTERREICH	348,86	349,33	348,89	-	-	-
Polen	304,04	303,99	303,43	-	-	-
Portugal	376,59	375,36	375,36	-	-	-
Rumänien	290,92	305,88	306,29	-	-	-
Slowenien	333,19	331,32	327,43	-	-	-
Slowakei	301,44	300,02	302,78	-	-	-
Finnland	398,43	391,44	400,76	-	-	-
Schweden	352,57	360,80	356,55	-	-	-
Großbritannien	-	-	-	425,22	424,44	425,45
Nordirland	-	-	-	397,90	400,38	400,15
EU	359,20	358,33	358,78	398,93	397,28	395,89

Quelle: http://ec.europa.eu/agriculture/beef-veal/presentations/carcass-prices/index_en.htm, Europäische Kommission

2) Rinder (EUR/100 kg Schlachtgewicht, kalt)

Woche bis:	Jungstiere R3		Ochsen R3		Kühe O3		Kalbinnen R3	
	22.06.14	29.06.14	22.06.14	29.06.14	22.06.14	29.06.14	22.06.14	29.06.14
Belgien	298,36	298,36	-	-	273,67	272,27	342,50	342,50
Bulgarien	-	-	-	-	-	216,83	-	-
Tschechien	318,11	317,04	-	-	229,12	232,95	263,27	269,86
Dänemark	398,70	394,32	-	-	297,72	295,47	378,18	369,51
Deutschland	352,75	353,38	408,79	373,18	306,73	304,91	372,08	373,03
Estland	-	310,08	-	-	219,49	215,73	-	310,08
Irland	355,03	348,67	363,13	359,51	283,71	282,68	376,79	371,19
Griechenland	436,39	433,61	-	-	211,30	205,05	409,60	430,75
Spanien	368,77	375,55	-	-	229,18	230,15	404,50	399,03
Frankreich	365,00	367,00	393,00	390,00	342,00	342,00	415,00	414,00
Kroatien	357,26	347,21	-	-	-	154,06	377,45	453,22
Italien	375,37	368,14	-	-	281,86	279,44	419,18	407,45
Zypern	-	-	-	-	-	-	-	-
Lettland	224,90	-	-	-	185,04	198,97	224,01	-
Litauen	273,62	282,35	-	-	238,83	240,89	229,17	244,40
Luxemburg	-	365,83	372,40	365,84	300,47	300,57	399,06	397,78
Ungarn	-	-	-	-	205,52	215,80	-	-
Malta	-	-	-	-	237,69	237,69	334,25	334,25
Niederlande	349,67	351,73	-	-	287,02	285,23	298,23	289,55
ÖSTERREICH	357,69	358,16	372,96	363,94	271,12	270,50	356,79	355,36
Polen	307,49	305,85	-	-	261,43	262,84	307,94	306,47
Portugal	380,00	380,00	-	-	217,10	217,10	375,90	375,90
Rumänien	-	-	-	-	251,36	251,70	-	-
Slowenien	334,71	333,00	-	-	233,48	242,51	323,53	325,89
Slowakei	339,87	341,62	-	-	184,44	188,57	287,90	288,59
Finnland	395,89	400,67	-	-	244,88	247,80	359,08	376,86
Schweden	368,97	364,62	385,41	380,87	310,58	306,92	376,69	372,26
Ver. Königreich	382,75	384,57	412,07	411,51	310,69	309,75	411,02	408,97
EU	359,03	359,71	387,44	384,51	297,91	297,16	392,67	390,03

 Quelle: http://ec.europa.eu/agriculture/beef-veal/presentations/carcass-prices/index_en.htm, Europäische Kommission

3) Marktpreis für geschlachtete Schafe (EUR/100 kg)

Woche bis:	08.06.2014	15.06.2014	22.06.2014	29.06.2014	Vorwoche ±	
SCHWERE LÄMMER	Belgien	607,50	603,13	600,09	600,09	0,00
	Dänemark	485,84	494,02	499,32	497,80	-1,52
	Deutschland	560,10	572,52	566,19	564,21	-1,98
	Estland	234,51	306,00	459,00	235,76	-223,24
	Spanien	496,32	499,22	495,12	487,23	-7,89
	Frankreich	630,00	627,00	629,00	628,00	-1,00
	Irland	506,64	513,05	513,30	494,64	-18,66
	Zypern	553,00	503,00	484,00	471,00	-13,00
	Litauen	429,18	443,62	453,82	452,01	-1,81
	Niederlande	609,73	607,29	602,65	600,21	-2,44
	ÖSTERREICH	526,00	540,00	511,00	506,00	-5,00
	Polen	380,00	399,80	381,20	380,44	-0,76
	Rumänien	318,50	245,42	231,54	231,86	0,32
	Finnland	393,12	393,12	393,12	396,44	3,32
	Schweden	552,16	546,22	538,50	531,72	-6,78
	Ver. Königreich	636,62	639,00	620,99	579,72	-41,27
	EU	583,65	580,38	569,94	547,15	-22,79
LEICHTE LÄMMER	Bulgarien	672,46	723,13	723,13	723,13	0,00
	Griechenland	486,38	485,61	485,65	489,98	4,33
	Spanien	686,92	681,07	659,47	668,19	8,72
	Kroatien	639,14	601,02	620,82	623,65	2,83
	Italien	575,86	616,20	613,69	599,70	-13,99
	Ungarn	531,62	526,75	548,23	551,49	3,26
	Portugal	470,00	470,00	466,00	464,00	-2,00
	Slowenien	466,49	455,14	483,53	444,11	-39,42
	Slowakei	518,84	415,82	518,84	415,82	-103,02
	EU	583,90	587,25	579,18	581,59	2,41

 Quelle: http://ec.europa.eu/agriculture/sheep-goats/presentations/index_en.htm, Europäische Kommission

4) Schweine, Standardqualität Klasse E (EUR/100 kg Schlachtgewicht, kalt)

Woche bis:	08.06.2014	15.06.2014	22.06.2014	29.06.2014	Vorwoche ±
Belgien	151,80	154,40	156,20	158,70	2,50
Bulgarien	184,46	189,93	194,59	194,77	0,18
Tschechien	166,62	170,02	171,70	174,33	2,63
Dänemark	155,43	155,48	155,56	157,19	1,63
Deutschland	173,46	175,21	176,47	180,90	4,43
Estland	162,61	163,54	162,97	165,85	2,88
Griechenland	180,89	180,51	180,51	180,51	0,00
Spanien	178,84	181,36	184,07	186,73	2,66
Frankreich	151,00	153,00	158,00	159,00	1,00
Kroatien	170,38	173,87	174,61	177,83	3,22
Irland	169,54	170,38	172,89	172,89	0,00
Zypern	205,00	205,00	205,00	205,00	0,00
Lettland	175,80	176,66	178,35	174,11	-4,24
Litauen	168,94	170,50	169,93	175,76	5,83
Luxemburg	168,00	170,00	170,40	170,40	0,00
Ungarn	173,98	176,71	177,95	180,01	2,06
Malta	237,00	237,00	237,00	237,00	0,00
Niederlande	154,00	156,99	156,99	159,09	2,10
ÖSTERREICH	170,12	171,75	172,91	176,83	3,92
Polen	166,69	170,17	171,33	175,67	4,34
Portugal	186,00	189,00	192,00	195,00	3,00
Rumänien	169,21	173,33	175,87	178,95	3,08
Slowenien	170,23	172,59	172,00	173,95	1,95
Slowakei	170,75	170,74	173,85	175,18	1,33
Finnland	159,63	160,84	160,68	161,05	0,37
Schweden	185,56	187,45	187,85	187,85	0,00
Ver. Königreich	196,45	197,20	197,98	197,96	-0,02
EU	167,74	169,98	171,45	174,35	2,90

5) Ferkel, (EUR/Stück)

Woche bis:	08.06.2014	15.06.2014	22.06.2014	29.06.2014	Vorwoche ±
Belgien	49,00	49,00	49,00	48,50	-0,50
Tschechien	59,78	63,77	63,77	54,98	-8,79
Dänemark	45,42	45,44	45,46	46,54	1,08
Deutschland	60,10	60,30	60,10	60,30	0,20
Estland	38,29	38,05	39,42	37,91	-1,51
Spanien	45,99	45,40	44,37	43,35	-1,02
Frankreich	40,00	40,00	39,40	38,80	-0,60
Kroatien	52,13	51,76	51,79	46,29	-5,50
Italien	73,87	73,44	73,11	72,79	-0,32
Luxemburg	38,11	47,47	47,30	47,30	0,00
Ungarn	49,37	42,61	44,78	43,97	-0,81
Malta	91,32	91,32	91,32	91,32	0,00
Niederlande	40,00	40,00	39,50	39,50	0,00
Polen	41,22	41,56	42,23	39,94	-2,29
Portugal	44,00	44,00	44,00	44,00	0,00
Slowakei	75,00	71,31	71,31	71,31	0,00
Finnland	51,92	51,41	51,85	53,80	1,95
Schweden	77,40	72,53	72,75	72,75	0,00
Ver. Königreich	69,48	70,59	69,99	69,99	0,00
EU	50,88	50,68	50,40	49,82	-0,58

 Quelle: http://ec.europa.eu/agriculture/pigmeat/presentations/index_en.htm, Europäische Kommission

M) Preisentwicklung diverser Länder für Schlachtvieh in Euro
1) Deutschland gesamt: frei Schlachtstätte je kg SG in EUR ohne MwSt.

Woche bis:	15.06.2014	22.06.2014	29.06.2014	06.07.2014	Vorwoche ±
Jungstiere U3	3,54	3,53	3,54	3,53	-0,01
Jungstiere R3	3,48	3,46	3,46	3,46	0,00
Jungstiere O3	3,18	3,17	3,18	3,17	-0,01
Kalbinnen R3	3,65	3,65	3,65	3,66	0,01
Kühe R3	3,19	3,19	3,20	3,20	0,00
Kühe O3	3,00	3,01	2,99	2,98	-0,01
Kälber, pauschal	4,59	4,68	4,54	4,57	0,03
Schweine E	1,72	1,73	1,76	1,77	0,01
Schweine S-P	1,72	1,73	1,77	1,77	0,00
Lämmer, pauschal	5,61	5,55	5,53	5,57	0,04

Quelle: Bundesministerium für Ernährung, Landwirtschaft und Verbraucherschutz (BLE; Deutschland)

2) Preise frei Schlachtstätte in Bayern (EUR/kg Schlachtgewicht)

Bayern*)	15.06.2014	22.06.2014	29.06.2014	06.07.2014	Vorwoche ±
Jungstiere U3	3,54	3,54	3,55	3,53	-0,02
Jungstiere R3	3,49	3,48	3,50	3,48	-0,02
Jungstiere E-P	3,50	3,50	3,51	3,49	-0,02
Kalbinnen U3	3,70	3,70	3,71	3,69	-0,02
Kalbinnen R3	3,65	3,65	3,67	3,66	-0,01
Kalbinnen E-P	3,53	3,56	3,55	3,56	0,01
Kühe U3	3,31	3,32	3,33	3,32	-0,01
Kühe R3	3,20	3,21	3,22	3,22	0,00
Kühe E-P	2,95	2,97	2,96	3,00	0,04
Schweine E	1,73	1,73	1,77	1,78	0,01
Schweine S-P	1,73	1,74	1,78	1,79	0,01

*) Abrechnung erfolgt bei Rindern und Schweinen nach Warmgewicht.

Quelle: Bayerischer Bauernverband

3) Italien: Marktbericht Markt Modena - Preise in EUR/kg LG (exkl. USt.)

Nutzkälber/Einsteller	09.06.2014	16.06.2014	23.06.2014	30.06.2014	07.07.2014
Nutzkälber/Fleischrasse Extra Qual.	4,79-5,50	4,84-5,55	4,84-5,55	4,74-5,45	4,74-5,45
Nutzkälber/Fleischrasse	2,88-3,60	2,93-3,65	2,93-3,65	2,83-3,55	2,83-3,55
Einsteller/Limousin	3,01-3,13	2,98-3,10	2,96-3,08	2,94-3,06	2,94-3,06
Einsteller/Charolais	2,87-3,14	2,84-3,11	2,82-3,09	2,80-3,07	2,80-3,07
Einsteller/Kreuzungen	2,66-2,85	2,63-2,82	2,61-2,80	2,59-2,78	2,59-2,78
Schlachtrinder / Jungstiere	09.06.2014	16.06.2014	23.06.2014	30.06.2014	07.07.2014
Limousin	2,70-2,80	2,70-2,80	2,70-2,80	2,70-2,80	2,70-2,80
Charolais u. Kreuzungen 1. Qual.	2,41-2,45	2,38-2,42	2,35-2,39	2,35-2,39	2,35-2,39
Kreuzungen nat. 1. Qual.	2,35-2,41	2,32-2,38	2,29-2,35	2,29-2,35	2,29-2,35
Schwarzbunte 1. Qual.	1,44-1,55	1,44-1,55	1,44-1,55	1,44-1,55	1,44-1,55
Schlachtrinder/Kalbinnen	09.06.2014	16.06.2014	23.06.2014	30.06.2014	07.07.2014
Limousin	2,82-2,97	2,82-2,97	2,82-2,97	2,82-2,97	2,82-2,97
Fleischrasse u. Kreuzungen	2,52-2,60	2,52-2,60	2,51-2,59	2,51-2,59	2,51-2,59
Fleckvieh	2,00-2,15	2,00-2,15	1,99-2,14	1,99-2,14	1,99-2,14
Schweine	09.06.2014	16.06.2014	23.06.2014	30.06.2014	07.07.2014
Schweine 130 - 144 kg LG	1,42	1,44	1,44	1,43	1,45

Quelle: www.borsamermodena.it, Borsa Merci di Modena

Marktbericht Markt Modena - Fleischpreise in EUR/kg

JUNGSTIERFLEISCH/ HÄLFTEN	09.06.2014	16.06.2014	23.06.2014	30.06.2014	07.07.2014
Extra Qualität	6,13-6,49	6,13-6,49	6,03-6,39	6,03-6,39	6,03-6,39
1. Qualität	5,59-5,87	5,59-5,87	5,49-5,77	5,49-5,77	5,49-5,77
2. Qualität	5,03-5,09	5,03-5,09	4,93-4,99	4,93-4,99	4,93-4,99
KALBINNENFLEISCH/HÄLFTEN	09.06.2014	16.06.2014	23.06.2014	30.06.2014	07.07.2014
Extra Qualität	6,03-6,35	6,03-6,35	5,98-6,30	5,98-6,30	5,98-6,30
1. Qualität	5,69-5,94	5,69-5,94	5,64-5,89	5,64-5,89	5,64-5,89
2. Qualität	4,93-5,19	4,93-5,19	4,88-5,14	4,88-5,14	4,88-5,14

Quelle: www.borsamermodena.it, Borsa Merci di Modena

4) Niederlande: Schweine und Ferkel in EUR/kg

Woche bis:	29.06.2014	06.07.2014	13.07.2014
Vion, ab Hof mit MwSt., in EUR/kg SG			
Basispr. 56% MFA, Typ A, 78-100 kg	1,73	1,74	1,71
Woche bis:	29.06.2014	06.07.2014	13.07.2014
Ferkel inkl. MwSt., 23 kg, EUR/Stück	46,00	45,00	44,00
Woche bis (in Stück):	15.06.2014	22.06.2014	29.06.2014
Schlachtungen	229.000	281.000	270.000

Quelle: Produktschappen Vee, Vlees en Eieren;

5) Dänemark: Produzentenpreise

Woche bis:	29.06.2014	06.07.2014	13.07.2014
Schlachtschw., 60% MFA in EUR je kg	1,50	1,50	1,47

Quelle: www.danskeslagterier.dk, Danish Crown;

6) Frankreich: Schweine in EUR/kg SG, ab Hof

Woche bis:	29.06.2014	06.07.2014	13.07.2014
Bretagne, 56% Fleischanteil, Montag	1,487	1,499	1,498
Donnerstag	1,493	1,496	-

Quelle: DGS Magazin

7) Spanien: Mercolleida, Notierungen in EUR

Notierung vom:	19.06.2014	26.06.2014	03.07.2014
Schweine in EUR/kg LG (Cerdo Selecto)	1,47	1,49	1,49
Ferkel (20 kg) in EUR/Stück (Precio Base Lleida)	40,00	38,00	36,00

Quelle: ANAFRIC-GREMSA

N) Erstattungen für Exporte nach Drittländern

Die Ausfuhrerstattungen sind seit 21. September 2012 (Rinder und Rindfleisch) bzw. 20. April 2012 (Schweinefleisch) ausgesetzt.

Der Marktbericht Vieh und Fleisch erscheint wöchentlich.

Dieser Bericht ist auf der Webseite der
Agrarmarkt Austria (www.ama.at) im Internet verfügbar.

Impressum:

Informationen gemäß § 5 E-Commerce Gesetz und Offenlegung gemäß § 25 Mediengesetz

Medieninhaber, Herausgeber, Vertrieb: Agrarmarkt Austria

Redaktion: GB I Abt. 3 – Referat 10
Dresdner Straße 70
1200 Wien
UID-Nr.: ATU16305503
DVR-Nr.: 0719838
Telefon: +43 1 33151-DW 248 bzw. DW 186
Fax: +43 1 33151-DW 4624
E-Mail: preismeldungen@ama.gv.at

Vertretungsbefugt:

Dipl.-Ing. Günter Griesmayr, Vorstandsvorsitzender und Vorstand für den Geschäftsbereich II
Dr. Richard Leutner, Vorstand für den Geschäftsbereich I

Die Agrarmarkt Austria ist eine gemäß § 2 AMA-Gesetz, BGBl. Nr. 367/1992 eingerichtete juristische Person öffentlichen Rechts, deren Aufgaben im § 3 festgelegt sind. Sie unterliegt gemäß § 25 AMA-Gesetz der Aufsicht des Bundesministers für Land- und Forstwirtschaft, Umwelt und Wasserwirtschaft.

Hersteller: Eigendruck

Verlagsrechte: Die in dieser Broschüre veröffentlichten Beiträge sind urheberrechtlich geschützt.
Alle Rechte sind vorbehalten. Nachdruck und Auswertung der von der AGRARMARKT AUSTRIA erhobenen Daten sind mit Quellenangabe gestattet.
Alle Angaben ohne Gewähr.