



K-Ö
Gemäß des § 3 Abs. 1 Z 1 des AMA-Gesetzes 1992 (BGBl. Nr. 376/1992 i. d. g. F.)
Zertifiziertes Qualitätsmanagement-System nach ÖNORM EN ISO 9001 REG. Nr. 01537/0
Zertifiziertes Informationssicherheits-Managementsystem nach ÖNORM ISO/IEC 27001 REG Nr. 35/0
Zertifiziertes Umweltmanagement-System nach EMAS REG Nr. AT-000680 und ÖNORM EN ISO 14001 REG Nr. 02982/0

AMA
AgrarMarkt Austria

www.ama.at



Marktbericht

VIEH UND FLEISCH | 23. Woche | 07.06.2021 – 13.06.2021

23. AUSGABE 2021

Marktübersicht
Preisbericht Österreich
Markt Österreich
Markt und Preise international

I N H A L T

I.....	MARKTÜBERSICHT	3
II.....	PREISBERICHT ÖSTERREICH	5
	A) Preisbericht	5
	B) Preisbericht – Zukauf EU	8
III.....	MARKT ÖSTERREICH	9
	C) Daten aus der Rinderdatenbank	9
	D) Lebendvermarktung von Nutzkälbern, Jung -und Jährlingsrindern in Österreich	10
	E) Zuchtrinderverkäufe	10
IV.....	GRAFIK ÖSTERREICH	11
	F) Schlachtstierpreise (E-P)	11
	G) Schlachtkalbinnenpreise (E-P)	11
	H) Schlachtkuhpreise (E-P)	11
	I) Schweinehälftenpreise (S-P)	12
	J) Vergleich der Notierungspreise für Ferkel bzw. Schweine	12
	K) Schlachtkälberpreise.....	12
V.....	MARKT UND PREISE INTERNATIONAL	13
	L) EU-Preisspiegel für Schlachtvieh.....	13
	M) Preisentwicklung diverser Länder für Schlachtvieh	19

I MARKTÜBERSICHT

Weibliche Schlachtrinder im Aufwind

Der durchschnittliche Auszahlungspreis der Schlachthöfe (E-P) für Jungstiere stieg in der Berichtswoche um 1 Cent auf EUR 3,87 je kg. Er lag um 9,6 % über dem Niveau des Vorjahres.

Für Schlachtkühe wurde um 5 Cent je kg mehr bezahlt. Der Preis lag bei EUR 3,09 je kg und um 21,2 % über dem Vorjahresniveau.

Der Preis für Kalbinnen stieg um 8 Cent je kg. Der Durchschnittspreis lag bei EUR 3,81 je kg und um 12,1 % über der Linie des Vorjahres.

Bei Schlachtkälbern stieg der Preis um 1 Cent auf EUR 5,79 je kg. Im Vergleich zur Vorjahreswoche ergab das ein Plus von 14,2 %.

Preiserwartungen Rinder für die 24. KW

Laut ARGE Rind nimmt das Angebot an heimischen Jungstieren ab. Die Nachfrage seitens des Lebensmitteleinzelhandels ist aufgrund der steigenden Temperaturen ebenfalls rückläufig. Davon ausgenommen sind nur Grillartikel. Die Öffnung der Gastronomie brachte vor allem bei Edelteilen eine Marktbelebung. Die Jungstierpreise tendieren leicht nach oben. Bei Schlachtkühen trifft ein nach wie vor knappes Angebot auf eine lebhaftere Nachfrage im Export, vor allem Richtung Schweiz. Die Preise ziehen an. Auch bei Schlachtkalbinnen führt die verstärkte Nachfrage in der Gastronomie zu höheren Preisen. Bei Schlachtkälbern herrschen ausgeglichene Verhältnisse, die Preise sind stabil.

Der europäische Markt präsentiert sich zweigeteilt. Bei männlichen Schlachtrindern sind die Preise weitgehend stabil, bei Schlachtkühen und Kalbinnen liegt aufgrund der guten Nachfrage eine leicht steigende Tendenz vor.

Mastschweine-Notierung gibt nach

Der Durchschnittspreis (S-P) für Schlachtschweine stieg in der Berichtswoche um 2 Cent je kg. Er lag bei EUR 1,80 je kg und um 4,7 % über dem Vorjahrespreis.

Der Schlachtpreis für Zuchtsauen stieg um 1 Cent auf EUR 1,14 je kg. Im Vergleich zum Vorjahr ergab das ein Minus von 11,6 %.

Laut Österreichischer Schweinebörse herrschten unterschiedliche Verhältnisse. Einer regen Nachfrage nach Schlachtschweinen stand ein zähes Geschiebe auf dem Fleischmarkt gegenüber. Doch selbst der Fleischmarkt bot kein einheitliches Bild. Bei klein- und

mittelbetrieblichen Unternehmen, die traditionell auf die Versorgung der regionalen Gastronomie ausgerichtet sind, lief das Geschäft wieder lebhafter. Exportorientierte Großbetriebe mussten den Warenstrom dagegen verstärkt Richtung Gefrierlager lenken. Diese namhaften Großabnehmer leisteten erheblichen Widerstand gegen die Preisvorstellungen der Erzeugerseite. Infolge der jüngsten Entwicklungen in Deutschland verzeichnet nun auch Österreich einen Rückgang. Die Mastschweine-Notierung sinkt um 5 Cent auf EUR 1,64 je kg für den Zeitraum 17. bis 23. Juni.

Kleineres Ferkelangebot

Das Ferkelangebot in Österreich ging zurück. Dadurch entspannte sich die zuletzt aufgetretene Absatzschwäche deutlicher als erwartet. Rückstellungen waren nur in geringem Umfang notwendig. Die Ferkelnotierung bleibt in der 24. Kalenderwoche unverändert bei EUR 2,80 je kg.

EU-weit lief der Ferkelhandel überwiegend flüssig. Ein unterdurchschnittliches Angebot traf dabei auf eine leicht sinkende Nachfrage. Die Notierungen blieben zumeist stabil, nur wenige (z.B. Niederlande) gaben nach.

EU-Schweinemarkt leidet unter schwierigem Fleischverkauf

Der EU-Schweinemarkt präsentierte sich weitgehend ausgeglichen. Das eher geringe Angebot fand in den meisten Mitgliedsländern zügig Abnehmer. Trotzdem blieben Anhebungen der Notierungen die Ausnahme (Italien, Spanien). Zunehmende Schwierigkeiten im Fleischverkauf verhinderten weitere Anstiege, vereinzelt führten sie bereits zu Rücknahmen. In den letzten Monaten sorgte der China-Export für Entlastung auf dem Binnenmarkt. Dieser Absatzkanal geriet zuletzt aber ins Stocken und so blieb mehr Fleisch in der EU. Die Nachfragebelebung durch die Lockerungen der Corona-Maßnahmen und die Grill-saison konnte dieses zusätzliche Angebot nicht ausgleichen.

In Deutschland klagen die großen Schlachtunternehmen weiterhin über enttäuschende Absatzmengen und begrenzte Erlösmöglichkeiten im Fleischhandel. Nachdem sie in den letzten Wochen bereits niedrigere Hauspreise für Schlachtschweine gezahlt haben, setzen sie nun eine deutliche Reduktion der Notierung durch. Der Vereinigungspreis für Schlachtschweine sinkt ab dem 17. Juni um 9 Cent auf EUR 1,48 je kg.

II PREISBERICHT ÖSTERREICH

A) Preisbericht für die 23. Woche, 07. Juni 2021 bis 13. Juni 2021

1) Auszahlungspreise inkl. Zu- und Abschläge*) (EUR/kg, exkl. USt.) frei Schlachthof und Umsatzmengen (Stück) der meldepflichtigen Schlachthöfe, Herkunft Österreich

Österreich ¹⁾	22. Woche 21		23. Woche 21		Vorw. ±	23. KW 20
	EUR/kg	Stück	EUR/kg	Stück	EUR/kg	EUR/kg
Jungstiere U3	3,90	686	3,91	873	0,01	3,57
Jungstiere R3	3,84	208	3,85	263	0,01	3,51
Jungstiere E-P	3,86	2.470	3,87	2.928	0,01	3,53
Ochsen U3	4,44	89	4,53	113	0,09	4,35
Ochsen R3	4,32	105	4,32	100	0,00	4,00
Ochsen E-P ⁴⁾	4,34	345	4,38	371	0,04	4,08
Kühe R3	3,16	245	3,19	290	0,03	2,66
Kühe O3	2,98	92	2,96	115	-0,02	2,42
Kühe E-P	3,04	1.568	3,09	1.831	0,05	2,55
Kalbinnen U3	3,87	322	3,97	386	0,10	3,57
Kalbinnen R3	3,73	243	3,79	282	0,06	3,35
Kalbinnen E-P	3,73	889	3,81	1.070	0,08	3,40
Schweine S ²⁾	1,82	40.118	1,84	47.375	0,02	1,76
Schweine E ²⁾	1,72	18.759	1,73	24.591	0,01	1,65
Schweine U ²⁾	1,72	1.093	1,53	1.548	-0,01	1,43
Schweine S-P ²⁾	1,78	60.027	1,80	73.584	0,02	1,72
Zuchtsauen	1,13	771	1,14	1.161	0,01	1,29
Kälber E-P ³⁾	5,78	292	5,79	341	0,01	5,07
Jungrinder E-P ³⁾	4,77	187	4,81	207	0,04	4,76

Quelle: AMA

Niederösterreich	22. Woche 21		23. Woche 21		Vorw. ±	23. KW 20
	EUR/kg	Stück	EUR/kg	Stück	EUR/kg	EUR/kg
Jungstiere U3	3,92	141	3,94	177	0,02	3,56
Jungstiere R3	3,85	39	3,83	50	-0,02	3,48
Jungstiere E-P	3,88	609	3,88	713	0,00	3,54
Ochsen U3	-	-	-	-	-	-
Ochsen R3	-	-	-	-	-	-
Ochsen E-P ⁴⁾	-	-	-	-	-	-
Kühe R3	3,09	41	3,19	67	0,10	2,56
Kühe O3	3,00	13	2,81	31	-0,19	2,35
Kühe E-P	2,95	216	3,10	333	0,15	2,50
Kalbinnen U3	3,72	66	3,91	78	0,19	3,50
Kalbinnen R3	3,65	44	3,68	47	0,03	3,37
Kalbinnen E-P	3,65	181	3,78	200	0,13	3,43
Schweine S ²⁾	1,84	6.712	1,85	7.411	0,01	1,78
Schweine E ²⁾	1,72	3.273	1,74	4.209	0,02	1,67
Schweine U ²⁾	1,49	154	1,52	317	0,03	1,45
Schweine S-P ²⁾	1,80	10.140	1,81	11.944	0,01	1,74
Zuchtsauen	1,14	157	1,16	314	0,02	1,27
Kälber E-P ³⁾	-	-	-	-	-	-
Jungrinder E-P ³⁾	-	-	-	-	-	-

*) z.B. BIO, Mengenzuschläge, Markenprogramme, Klassifizierungskosten

1) Inkl. Salzburg und Kärnten, aus Datenschutzgründen können diese Preise und Umsatzmengen nicht veröffentlicht werden

2) Abrechnung erfolgt nach Warmgewicht

3) Inkl. Tirol, aus Datenschutzgründen können Bundesländerpreise und Umsatzmengen nicht veröffentlicht werden

4) Aus Datenschutzgründen können Bundesländerwerte der einzelnen Qualitätsklassen nicht veröffentlicht werden

Quelle: AMA

Auszahlungspreise inkl. Zu- und Abschläge*) (EUR/kg, exkl. USt.) frei Schlachthof und
 Umsatzmengen (Stück) der meldepflichtigen Schlachthöfe, Herkunft Österreich

Oberösterreich	22. Woche 21		23. Woche 21		Vorw. ±	23. KW 20
	EUR/kg	Stück	EUR/kg	Stück	EUR/kg	EUR/kg
Jungstiere U3	3,91	344	3,90	480	-0,01	3,57
Jungstiere R3	3,84	101	3,86	155	0,02	3,54
Jungstiere E-P	3,86	1.258	3,87	1.595	0,01	3,53
Ochsen U3	-	-	-	-	-	-
Ochsen R3	-	-	-	-	-	-
Ochsen E-P ⁴⁾	-	-	-	-	-	-
Kühe R3	3,23	96	3,20	122	-0,03	2,69
Kühe O3	2,95	36	3,04	36	0,09	2,43
Kühe E-P	3,11	563	3,14	706	0,03	2,61
Kalbinnen U3	3,67	90	3,81	109	0,14	3,47
Kalbinnen R3	3,67	81	3,70	104	0,03	3,33
Kalbinnen E-P	3,60	308	3,68	403	0,08	3,38
Schweine S ²⁾	1,81	13.745	1,83	15.722	0,02	1,75
Schweine E ²⁾	1,72	6.520	1,72	7.536	0,00	1,64
Schweine U ²⁾	1,59	427	1,57	505	-0,02	1,43
Schweine S-P ²⁾	1,78	20.735	1,79	23.805	0,01	1,72
Zuchtsauen	1,12	233	1,12	346	0,00	1,31
Kälber E-P ³⁾	-	-	-	-	-	-
Jungrinder E-P ³⁾	-	-	-	-	-	-

Quelle: AMA

Steiermark	22. Woche 21		23. Woche 21		Vorw. ±	23. KW 20
	EUR/kg	Stück	EUR/kg	Stück	EUR/kg	EUR/kg
Jungstiere U3	3,84	59	3,90	73	0,06	3,55
Jungstiere R3	3,79	31	-	-	-	3,45
Jungstiere E-P	3,82	234	3,84	255	0,02	3,53
Ochsen U3	-	-	-	-	-	-
Ochsen R3	-	-	-	-	-	-
Ochsen E-P ⁴⁾	-	-	-	-	-	-
Kühe R3	2,99	30	3,10	33	0,11	2,56
Kühe O3	-	-	-	-	-	-
Kühe E-P	2,96	167	3,06	203	0,10	2,42
Kalbinnen U3	4,12	111	4,11	122	-0,01	3,59
Kalbinnen R3	3,77	45	3,89	48	0,12	3,32
Kalbinnen E-P	3,97	189	4,02	217	0,05	3,39
Schweine S ²⁾	1,82	18.837	1,85	23.333	0,03	1,76
Schweine E ²⁾	1,71	8.620	1,73	12.371	0,02	1,65
Schweine U ²⁾	1,50	493	1,51	706	0,01	1,43
Schweine S-P ²⁾	1,78	27.962	1,80	36.430	0,02	1,72
Zuchtsauen	1,14	365	1,14	489	0,00	1,30
Kälber E-P ³⁾	-	-	-	-	-	-
Jungrinder E-P ³⁾	-	-	-	-	-	-

*) z.B. BIO, Mengenzuschläge, Markenprogramme, Klassifizierungskosten

1) Inkl. Salzburg und Kärnten, aus Datenschutzgründen können diese Preise und Umsatzmengen nicht veröffentlicht werden

2) Abrechnung erfolgt nach Warmgewicht

3) Inkl. Tirol, aus Datenschutzgründen können Bundesländerpreise und Umsatzmengen nicht veröffentlicht werden

4) Aus Datenschutzgründen können Bundesländerwerte der einzelnen Qualitätsklassen nicht veröffentlicht werden

Quelle: AMA

2) Notierungspreise in EUR/kg (exkl. USt.):

Schweinebörse Österreich	03.06.21-09.06.21	10.06.21-16.06.21	17.06.21-23.06.21
Mastschw. 56 % MFA (notiert frei Rampe)	1,69	1,69	1,64
Zuchten (notiert frei Rampe)	1,21	1,24	1,24

EZG Gut Streitdorf	22. Woche 21	23. Woche 21	24. Woche 21
ÖHYB-Ferkel bis 25 kg	2,80	2,80	2,80

Quelle: Erzeugergemeinschaften

3) Schafpreise in EUR/kg (exkl. USt.) für Frischware:

	21. Woche 21	22. Woche 21	23. Woche 21
Schlachtlämmer (17 - 22 kg SG)	5,93	5,92	5,97

Quelle: AMA

4) Verkaufspreise der Österr. Schaf- und Ziegenbörse in EUR/kg (exkl. USt.) für die 23. Woche 2021:

Lebendpreis	Stück	Gesamtgewicht	Durchschnittspreis
Lämmer Kategorie I	774	31.790,00	2,63
Lämmer Kategorie I (Bio)	-	-	-
Lämmer Kategorie II / III	26	1.170,00	2,03
Lämmer Kategorie II / III (Bio)	-	-	-
Altschafe / Altwidder	66	4.506,80	0,59
Altziegen / Altböcke	4	192,85	0,55
Kitze	28	497,00	1,93
Kitze (Bio)	-	-	-
Fleischpreise	Stück	Gesamtgewicht	Durchschnittspreis
Lämmer Kategorie I	172	3.517,98	5,88
Lämmer Kategorie I (Bio)	202	3.905,08	6,46
Lämmer Kategorie II / III	-	-	-
Lämmer Kategorie II / III (Bio)	16	294,00	4,60
Altschafe / Altwidder	10	293,76	1,88
Altziegen / Altböcke	-	-	-
Kitze (Bio)	60	548,84	8,33

Quelle: Österreichische Schaf- und Ziegenbörse reg. Gen. m. b. H.

5) Preis- bzw. Markterwartungen für Schlachtrinder in EUR/kg, exkl. USt.:

Rinderbörse Österreich	22. Woche 2021	23. Woche 2021	24. Woche 2021
Jungstier HK R2/3	3,48	3,48	3,51
Kalbin HK R2/3	2,95	3,00	3,07
Kuh HK R2/3	2,48	2,53	2,60
Schlachtkälber HK R2/3	5,55	5,55	5,55

Quelle: www.rinderboerse.at

6) Marktpreise für Futtermittelmischungen in EUR/100kg, exkl. USt.:

	Februar 2021	März 2021	April 2021
Schweinemastfutter (Alleinfutter) GVO frei	30,65	31,41	31,60
Schweinemastfutter (Alleinfutter) GVO	26,79	27,52	27,90

Gewichtete Durchschnittspreise; frei Betrieb; Mindestabnahmemenge ca. 3 Tonnen lose Staffel; konventionelles Futter, exkl. BIO-Ware

Quelle: AMA

B) Preisbericht – Zukauf EU* für 05. April 2021 bis 02. Mai 2021

 1) Preise (EUR/kg, exkl. USt.) und Umsatzmengen (Stück) der meldepflichtigen
 Schlachthöfe

	März 2021		April 2021		± Vormonat EUR/kg	April 2020 EUR/kg
	EUR/kg	Stück	EUR/kg	Stück		
Deutschland						
Jungtiere E-P	2,76	1	3,31	14	0,55	-
Stierfleisch E-P	3,20	6	3,18	2	-0,02	-
Kühe E-P	2,62	30	2,59	10	-0,03	2,26
Schweine S-P **	1,52	52.357	1,51	40.796	-0,01	1,87
Slowenien						
Jungtiere E-P	3,37	480	3,40	351	0,03	3,18
Stierfleisch E-P	3,11	58	3,23	46	0,12	3,01
Kühe E-P	2,64	768	2,72	658	0,08	2,29
Kalbinnen E-P	3,23	200	3,19	130	-0,04	2,96
Schweine S-P **	1,65	1.448	1,70	382	0,05	1,93
Tschechien						
Jungtiere E-P	3,43	1.377	3,43	994	0,00	3,14
Stierfleisch E-P	3,31	74	3,28	49	-0,03	2,91
Kühe E-P	2,66	1.805	2,81	1.526	0,15	2,31
Kalbinnen E-P	3,20	909	3,28	676	0,08	2,59
Schweine S-P **	1,54	1.793	1,63	960	0,09	1,79
Slowakei						
Jungtiere E-P	3,16	102	3,42	47	0,26	-
Stierfleisch E-P	3,09	35	3,32	1	0,23	-
Kühe E-P	2,43	357	2,43	219	0,00	1,92
Kalbinnen E-P	2,65	79	2,78	39	0,13	2,80
Ungarn						
Jungtiere E-P	3,34	440	3,38	310	0,04	3,10
Stierfleisch E-P	3,06	50	3,14	48	0,08	2,90
Kühe E-P	2,59	394	2,63	734	0,04	2,02
Kalbinnen E-P	3,09	201	3,13	176	0,04	2,95
Schweine S-P **	1,58	2.073	1,58	2.254	0,00	1,82
Kroatien						
Kühe E-P	2,57	427	2,56	240	-0,01	2,60
Kalbinnen E-P	2,84	30	3,13	15	0,29	2,91
Schweine S-P **	1,65	1.894	1,71	1.510	0,06	-
Niederlande						
Schweine S-P **	1,71	6.797	1,72	5.056	0,01	1,94
Frankreich						
Jungtiere E-P	3,53	30	3,53	15	0,00	-
Stierfleisch E-P	2,98	1	-	-	-	-
Kühe E-P	-	-	3,37	1	-	1,97
Dänemark						
Kühe E-P	2,93	1	-	-	-	-
Lettland						
Jungtiere E-P	3,36	1	3,22	7	-0,14	-
Kalbinnen E-P	3,43	21	3,47	49	0,04	-
Litauen						
Jungtiere E-P	-	-	3,43	17	-	-
Stierfleisch E-P	-	-	3,24	1	-	-
Kalbinnen E-P	-	-	3,38	2	-	-

* Schlachttiere wurden aus EU-Staaten lebend zugekauft und in Österreich geschlachtet

** Abrechnung erfolgt nach Warmgewicht

Quelle: AMA

III MARKT ÖSTERREICH

C) Daten aus der Rinderdatenbank

2021		Jän.	Feb.	März	April	Mai	Juni	Juli	Aug.	Sept.	Okt.	Nov.	Dez.	Jahr						
Schlachtungen bis 8 Monate																				
AT 1)	♂	2.900	3.137	4.255	2.524									12.816						
	♀	1.439	1.587	2.380	1.440									6.846						
andere Länder 2)	♂	5	0	7	4									16						
	♀	0	4	6	1									11						
Schlachtungen über 8 Monate																				
AT 1)	♂	18.302	19.644	25.176	21.839									84.961						
	♀	18.610	17.952	22.311	19.856									78.729						
andere Länder 2)	♂	2.490	2.190	2.653	2.759									10.092						
	♀	5.190	4.358	5.145	5.107									19.800						
Schlachtungen gesamt																				
AT 1)	♂	21.202	22.781	29.431	24.363									97.777						
	♀	20.049	19.539	24.691	21.296									85.575						
	gesamt	41.251	42.320	54.122	45.659									183.352						
andere Länder 2)	♂	2.495	2.190	2.660	2.763									10.108						
	♀	5.190	4.362	5.151	5.108									19.811						
	gesamt	7.685	6.552	7.811	7.871									29.919						
Versendungen und Exporte von Lebendrindern in Stück																				
in EU-Länder	♂	3.667	3.139	3.079	2.004									11.889						
	♀	2.486	2.416	3.165	2.227									10.294						
Zugänge und Importe von Lebendrindern in Stück																				
aus EU-Ländern	♂	32	16	17	33									98						
	♀	132	88	46	123									389						
Schlachtungen gesamt, getrennt nach Herkunftsländern für Jänner bis April 2021																				
	BE	CH	CZ	DE	DK	FR	HR	HU	IE	IT	LT	LU	LV	NL	PL	RO	SI	SK	UK	ges.
♂	0	0	5.210	181	2	53	87	2.238	1	5	7	1	66	43	15	125	1.449	625	0	10.108
♀	1	10	9.147	262	9	65	1.205	4.271	0	4	13	2	86	9	9	4	3.049	1.663	2	19.811
gesamt	1	10	14.357	443	11	118	1.292	6.509	1	9	20	3	152	52	24	129	4.498	2.288	2	29.919
in %	0,00	0,03	47,99	1,48	0,04	0,39	4,32	21,76	0,00	0,03	0,07	0,01	0,51	0,17	0,08	0,43	15,03	7,65	0,01	100,00

1) Geburt und Schlachtung der Rinder in Österreich

2) Geburt der Rinder nicht in Österreich, geschlachtet in Österreich

AT= Österreich, ♂= männlich, ♀=weiblich, BE= Belgien, BG= Bulgarien, CH= Schweiz, CZ= Tschechien, DE= Deutschland, DK= Dänemark, EE= Estland, EL= Griechenland, ES= Spanien, FR= Frankreich, HR= Kroatien, HU= Ungarn, IE= Irland, IT= Italien, LT= Litauen, LU= Luxemburg, LV= Lettland, NL= Niederlande, PL= Polen, PT= Portugal, RO= Rumänien, SE= Schweden, SI= Slowenien, SK= Slowakei, UK= Vereinigtes Königreich

Quelle: AMA

D) Lebendvermarktung von Nutzkälbern, Jung- und Jährlingsrindern in Österreich

1) Männliche Nutzkälber zwischen 8 Tagen und vier Wochen in EUR/Stück (exkl. USt.)

	23. Woche 21			23. KW 20
	Stück	Ø Gewicht	EUR/Stück	EUR/Stück
Stierkälber - Milchrassen	31	65,42	123,61	70,93
Stierkälber - Fleischrassen *)	186	80,87	394,70	367,36

*) Fleischrassen, Zweinutzungsrasen oder aus einer Kreuzung mit einer Fleischrasse

Quelle: AMA

2) Jungrinder und Jährlingsrinder in EUR/kg (exkl. USt.)

	23. Woche 21			23. KW 20
	Stück	Ø Gewicht	EUR/kg	EUR/kg
Jungrinder	305	295,11	2,51	2,01
Jährlingsrinder - männlich	23	411,69	1,83	2,04
Jährlingsrinder - weiblich	19	382,74	1,72	1,65

Jungrinder: männlich und weiblich, 6 bis 11 Monate, zur Mastung; Jährlingsrinder: 12 bis 23 Monate, zur Mastung

Quelle: AMA

E) Zuchtrinderverkäufe

1) Versteigerungen, Nettopreise in EUR

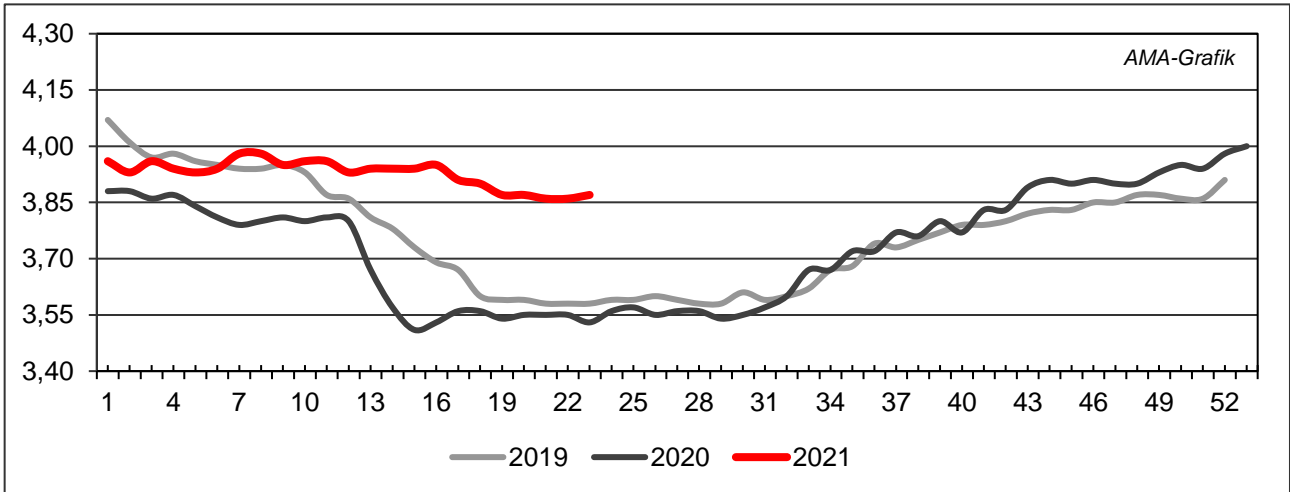
Greinbach, am 10. Juni 2021

	Rasse	aufgetrieben	verkauft	Durchschnittspreis
Stiere	Fleckvieh	6	2	2.375,00
Kühe	Fleckvieh	7	7	2.093,00
Jungkühe	Fleckvieh	34	25	2.086,00
Kalbinnen	Fleckvieh	17	15	1.709,00
Jungkalbinnen	Fleckvieh	15	14	1.309,00
Zuchtkälber weiblich	Fleckvieh	23	18	634,00

Quelle: Rinderzucht Steiermark

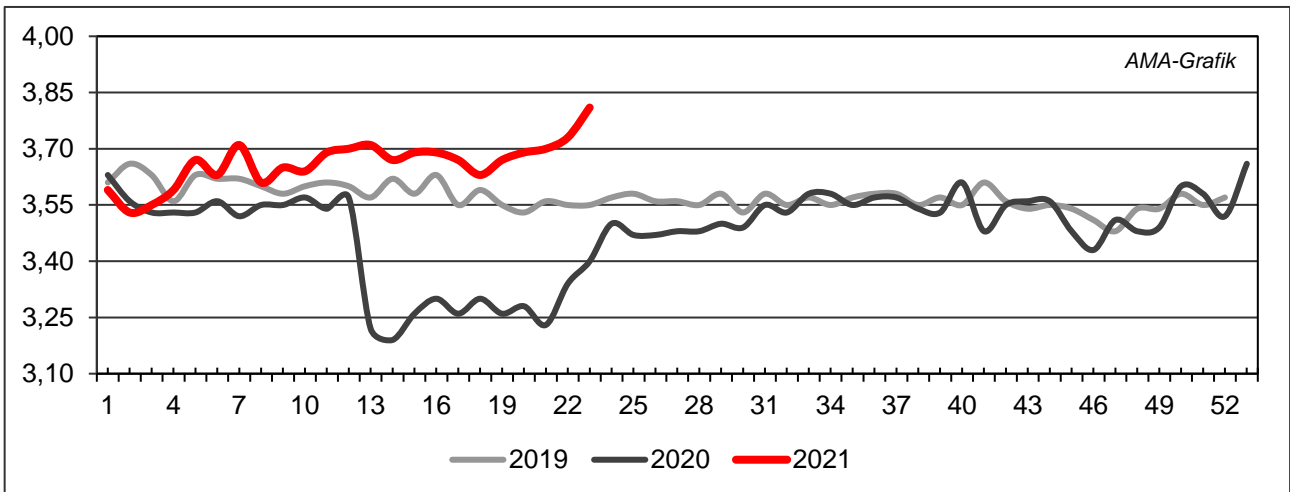
IV GRAFIK ÖSTERREICH

F) Schlachtstierpreise (E-P) in EUR/kg, exkl. USt.



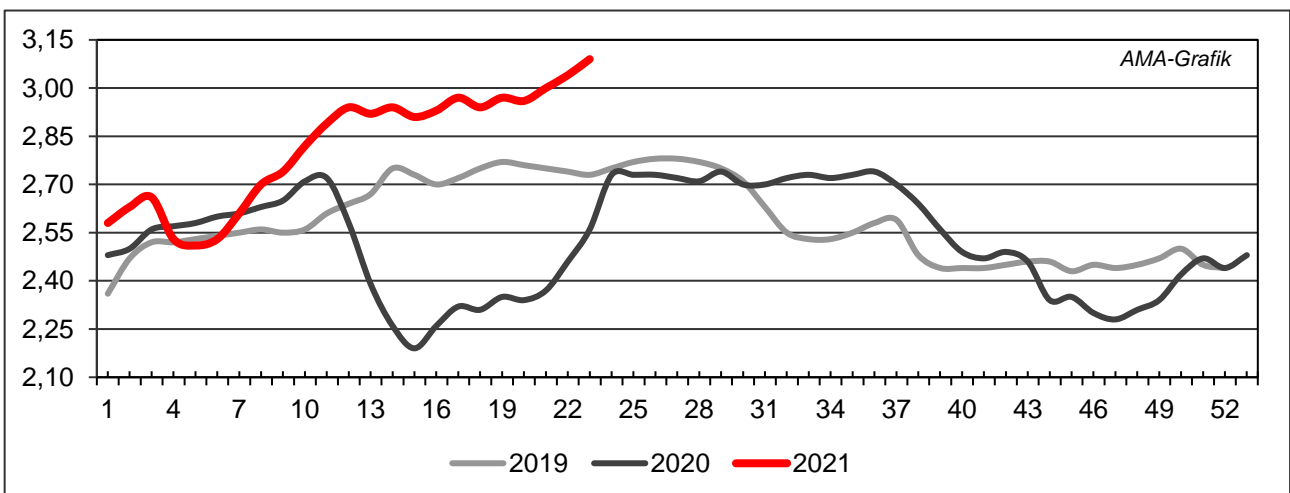
Quelle: AMA

G) Schlachtkalbinnenpreise (E-P) in EUR/kg, exkl. USt.



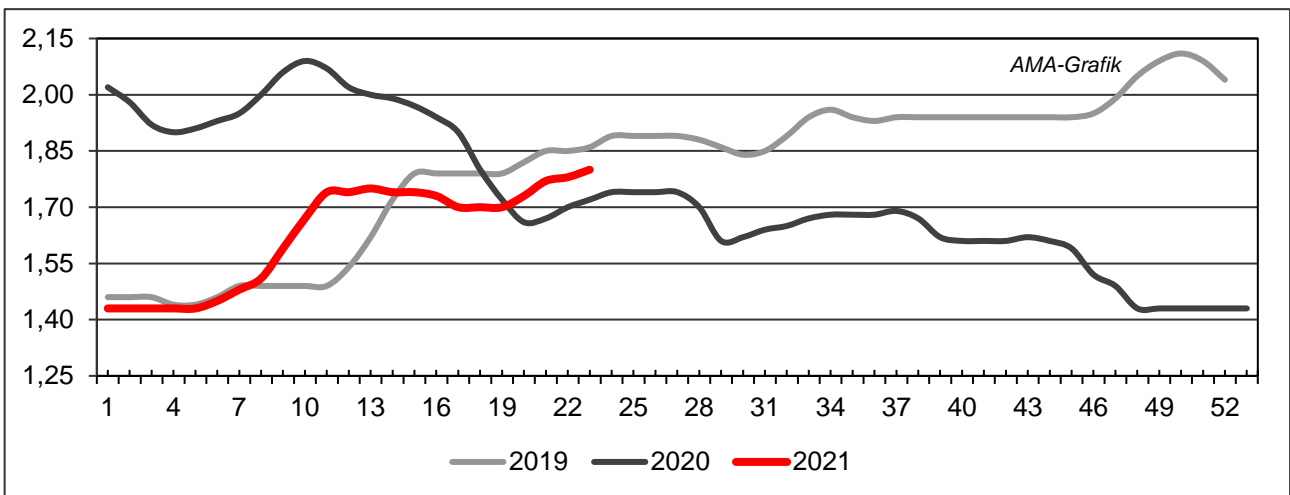
Quelle: AMA

H) Schlachtkuhpreise (E-P) in EUR/kg, exkl. USt.



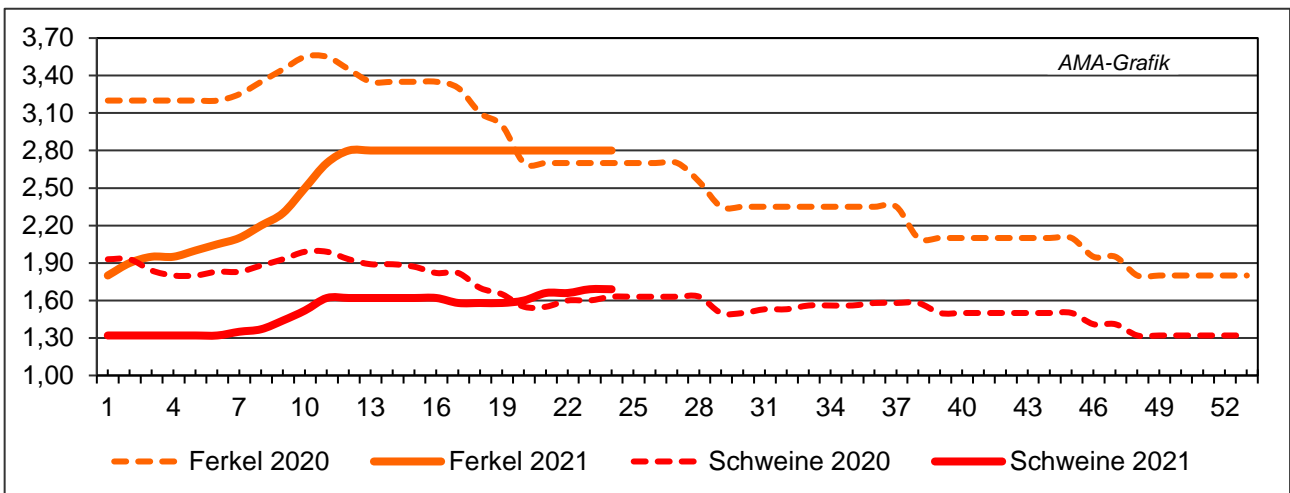
Quelle: AMA

I) Schweinehälftenpreise (S-P) in EUR/kg, exkl. USt.



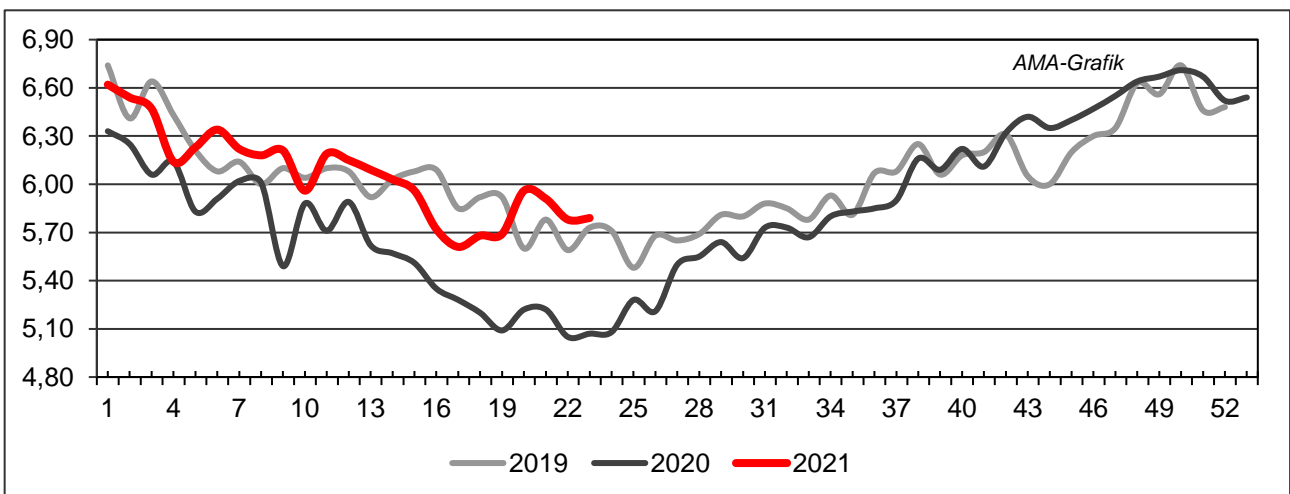
Quelle: AMA

J) Vergleich der Notierungspreise für Ferkel bzw. Schweine in EUR/kg, exkl. USt.



Quelle: Erzeugergemeinschaften

K) Schlachtkälberpreise in EUR/kg, exkl. USt.



Quelle: AMA

V MARKT UND PREISE INTERNATIONAL

L) EU-Preisspiegel für Schlachtvieh

1) Marktpreise für die Qualitätsklassen URO (EUR/100 kg Schlachtgewicht, kalt) der Mitgliedsländer

Woche bis:	Jungtierfleisch A UR(O)			Ochsenfleisch C UR(O)			Jungrinder Z UR(O)		
	23.05.2021	30.05.2021	06.06.2021	23.05.2021	30.05.2021	06.06.2021	23.05.2021	30.05.2021	06.06.2021
Belgien	349,30	348,98	351,01	-	-	-	-	-	-
Bulgarien	-	-	-	-	-	-	-	-	-
Tschechien	337,47	334,96	336,39	-	-	-	-	-	-
Dänemark	326,52	322,29	316,53	-	-	-	349,01	347,96	349,33
Deutschland	384,34	390,06	393,85	-	-	-	-	-	-
Estland	-	-	300,83	-	-	-	-	-	-
Irland	-	-	-	422,48	423,19	422,82	-	-	-
Griechenland	401,65	401,65	401,65	-	-	-	-	-	-
Spanien	364,95	364,97	363,09	-	-	-	374,31	375,09	373,48
Frankreich	377,20	376,79	377,07	355,39	358,84	364,51	-	-	-
Kroatien	354,89	356,77	358,89	-	-	-	-	-	-
Italien	379,38	379,14	379,17	-	-	-	437,29	448,18	424,17
Zypern	-	-	-	-	-	-	-	-	-
Lettland	260,48	255,69	259,60	-	-	-	237,22	236,10	220,89
Litauen	290,54	290,61	300,99	-	-	-	-	-	-
Luxemburg	387,97	392,21	-	-	-	-	-	-	-
Ungarn	-	-	-	-	-	-	-	-	-
Malta	-	-	-	-	-	-	-	-	-
Niederlande	344,86	334,11	346,69	-	-	-	326,13	329,53	338,00
ÖSTERREICH	370,33	369,41	368,91	-	-	-	458,90	463,77	465,57
Polen	336,69	342,59	349,71	-	-	-	279,20	298,93	335,04
Portugal	368,88	372,01	367,54	-	-	-	354,52	356,25	360,44
Rumänien	314,07	304,24	312,26	-	-	-	292,80	298,63	292,11
Slowenien	322,19	321,44	320,45	-	-	-	329,13	335,10	314,11
Slowakei	314,20	318,71	310,28	-	-	-	-	-	-
Finnland	367,43	369,83	366,13	-	-	-	-	-	-
Schweden	471,99	473,89	471,86	-	-	-	478,65	468,95	469,86
EU	372,17	373,97	375,31	409,63	410,86	411,65	364,36	365,71	365,39

Quelle: http://ec.europa.eu/agriculture/market-observatory/meat/beef/statistics_en.htm, Europäische Kommission

2) Rinder (EUR/100 kg Schlachtgewicht, kalt)

Woche bis:	Jungrinder R3			Jungstiere R3			Ochsen R3			Kühe O3			Kalbinnen R3		
	23.05.	30.05.	06.06.	23.05.	30.05.	06.06.	23.05.	30.05.	06.06.	23.05.	30.05.	06.06.	23.05.	30.05.	06.06.
Belgien	-	-	-	298,99	299,28	299,42	-	-	-	268,81	271,09	273,50	328,50	330,00	330,50
Bulgarien	-	-	-	-	-	-	-	-	-	211,58	218,12	190,20	-	-	-
Tschechien	-	-	-	346,42	336,06	340,33	-	-	-	245,98	247,91	252,92	278,18	278,72	288,83
Dänemark	344,13	343,32	343,97	337,00	336,05	333,49	426,96	386,75	457,06	287,24	292,08	293,14	348,29	334,04	345,72
Deutschland	-	-	-	391,61	397,14	401,81	393,90	404,56	-	317,19	322,15	329,29	359,07	363,08	367,37
Estland	-	-	-	-	-	300,83	-	-	-	252,59	250,97	253,22	-	294,37	-
Irland	388,93	407,87	400,72	396,05	398,18	399,64	412,79	412,71	413,24	335,12	329,26	327,74	416,58	415,97	416,92
Griechenland	-	-	-	383,69	383,69	383,69	-	-	-	192,00	192,00	192,00	-	-	-
Spanien	380,49	381,47	382,91	373,65	371,48	373,04	-	-	-	256,07	255,37	270,46	359,12	356,80	348,23
Frankreich	-	-	-	379,00	376,00	378,00	378,00	381,00	378,00	324,00	325,00	330,00	418,00	421,00	419,00
Kroatien	-	-	-	360,41	361,77	362,49	-	-	-	261,52	240,38	263,24	385,56	387,19	399,39
Italien	371,94	418,47	431,27	345,64	321,39	400,29	-	-	-	293,84	300,16	295,58	417,37	392,80	368,37
Zypern	-	-	-	-	-	-	-	-	-	-	-	-	-	-	-
Lettland	180,26	-	-	210,26	282,59	-	-	-	-	244,60	249,70	253,89	265,38	239,31	265,59
Litauen	-	-	-	285,87	282,19	288,45	-	-	-	251,85	253,30	268,74	268,04	267,56	258,45
Luxemburg	-	-	-	357,93	374,69	352,74	355,03	-	438,88	291,19	301,93	306,48	389,34	394,74	401,92
Ungarn	-	-	-	-	-	-	-	-	-	213,24	210,33	202,86	194,52	-	-
Malta	-	-	-	-	-	-	-	-	-	-	-	-	-	-	-
Niederlande	338,00	347,00	358,00	350,00	338,00	332,00	-	-	-	310,00	313,00	315,00	348,00	342,00	365,00
ÖSTERREICH	469,03	479,04	480,00	381,29	379,99	375,71	433,86	437,48	436,62	275,53	280,41	290,38	362,48	361,24	365,63
Polen	-	-	-	334,92	338,06	344,68	-	-	-	274,45	283,24	284,96	333,37	332,26	334,83
Portugal	365,08	365,85	369,62	386,94	401,30	385,46	400,00	-	-	222,70	207,40	225,07	379,21	373,97	376,11
Rumänien	-	-	-	349,15	308,66	329,85	326,78	-	-	245,42	255,60	259,11	285,54	306,31	299,13
Slowenien	331,54	-	-	328,88	330,65	326,92	-	-	-	231,27	233,44	245,45	313,08	322,01	325,29
Slowakei	-	-	-	358,38	365,27	344,64	-	-	-	179,62	180,18	185,66	-	-	-
Finnland	-	-	-	383,55	381,80	374,88	-	-	-	308,48	307,16	304,59	382,69	385,75	378,50
Schweden	477,24	494,76	487,44	469,94	470,79	469,73	475,56	480,85	466,86	424,20	430,05	433,22	464,72	469,31	470,03
EU	371,45	374,42	377,17	382,24	383,42	385,93	408,13	410,07	410,13	303,73	307,02	311,59	387,61	388,47	387,92

 Quelle: http://ec.europa.eu/agriculture/market-observatory/meat/beef/statistics_en.htm, Europäische Kommission

3) Marktpreis für geschlachtete Schafe (EUR/100 kg)

	Woche bis:	16.05.2021	23.05.2021	30.05.2021	06.06.2021	Vorwoche ±
SCHWERE LÄMMER	Belgien	664,50	677,60	668,80	668,40	-0,40
	Deutschland	791,92	770,31	771,20	774,08	2,88
	Spanien	616,52	616,03	620,92	619,30	-1,62
	Frankreich	747,00	738,00	731,00	726,00	-5,00
	Kroatien	608,55	608,12	703,71	644,72	-58,99
	Irland	758,02	766,81	758,86	758,86	0,00
	Italien	480,00	471,00	468,00	468,00	0,00
	Zypern	560,00	560,00	556,00	558,00	2,00
	Lettland	562,51	554,71	561,65	549,43	-12,22
	Litauen	-	377,17	383,38	-	-
	Ungarn	714,47	724,17	701,40	692,67	-8,73
	Niederlande	723,11	717,08	715,34	729,11	13,77
	ÖSTERREICH	590,00	608,00	593,00	592,00	-1,00
	Portugal	534,40	538,00	538,00	538,00	0,00
	Rumänien	282,16	263,86	264,15	274,33	10,18
	Slowenien	588,10	580,40	574,47	590,96	16,49
	Finnland	407,74	433,25	433,25	433,25	0,00
	Schweden	722,48	726,45	723,55	736,05	12,50
	<i>EU</i>	<i>694,21</i>	<i>691,37</i>	<i>688,16</i>	<i>687,37</i>	<i>-0,79</i>
	LEICHTE LÄMMER	Bulgarien	701,94	698,29	690,29	685,64
Griechenland		594,99	592,88	594,24	586,14	-8,10
Spanien		632,87	632,70	640,33	635,60	-4,73
Kroatien		687,36	716,30	739,71	745,46	5,75
Italien		579,00	575,00	574,00	574,00	0,00
Lettland		502,90	506,50	510,98	535,35	24,37
Ungarn		762,55	778,44	754,49	753,36	-1,13
Portugal		660,82	649,72	649,72	659,52	9,80
Slowenien		530,27	535,81	553,33	581,42	28,09
<i>EU</i>		<i>613,01</i>	<i>611,60</i>	<i>615,93</i>	<i>611,18</i>	<i>-4,75</i>

 Quelle: http://ec.europa.eu/agriculture/sheep-goats/presentations/index_en.htm, Europäische Kommission

4) Schweine, Klasse S (EUR/100 kg Schlachtgewicht, kalt)

Woche bis:	16.05.2021	23.05.2021	30.05.2021	06.06.2021	Vorwoche ±
Belgien	141,23	139,51	156,36	157,51	1,15
Tschechien	146,16	148,45	155,79	156,36	0,57
Dänemark	170,79	173,21	179,79	179,79	0,00
Deutschland	153,49	159,56	162,50	164,27	1,77
Estland	156,61	156,44	158,40	161,13	2,73
Griechenland	176,02	176,93	182,78	185,12	2,34
Spanien	188,59	190,47	195,00	197,08	2,08
Frankreich	173,00	173,00	173,00	174,00	1,00
Kroatien	138,25	139,88	149,60	146,41	-3,20
Irland	167,93	167,81	167,86	167,96	0,10
Lettland	148,16	151,01	160,72	165,14	4,42
Litauen	147,11	150,56	160,06	163,92	3,86
Ungarn	148,64	150,82	158,27	159,12	0,85
Niederlande	145,23	150,44	155,16	155,40	0,24
ÖSTERREICH	174,75	178,10	182,23	183,32	1,09
Polen	149,11	161,70	167,34	167,96	0,62
Portugal	194,00	195,00	198,00	201,00	3,00
Rumänien	139,31	138,86	146,26	150,49	4,23
Slowenien	181,22	185,26	190,14	190,88	0,74
Slowakei	137,71	142,25	152,94	154,42	1,48
Finnland	165,29	164,74	165,09	166,49	1,40
Schweden	199,45	201,80	199,09	200,53	1,45
<i>EU</i>	166,66	169,80	174,50	175,92	1,42

 Quelle: http://ec.europa.eu/agriculture/market-observatory/meat/pigmeat/statistics_en.htm, Europäische Kommission

5) Schweine, Klasse E (EUR/100 kg Schlachtgewicht, kalt)

Woche bis:	16.05.2021	23.05.2021	30.05.2021	06.06.2021	Vorwoche ±
Belgien	130,40	127,03	146,07	145,66	-0,41
Bulgarien	178,53	178,24	178,54	179,27	0,74
Tschechien	142,99	144,49	151,82	152,19	0,38
Dänemark	165,14	167,29	174,68	174,68	0,00
Deutschland	150,37	156,77	159,77	161,08	1,31
Estland	151,68	151,71	154,60	156,24	1,64
Griechenland	176,02	176,93	182,78	185,12	2,34
Spanien	179,27	181,32	186,82	186,23	-0,59
Frankreich	165,00	165,00	166,00	166,00	0,00
Kroatien	139,85	145,07	149,87	149,60	-0,27
Irland	164,98	165,01	166,94	167,11	0,17
Zypern	171,84	184,46	185,78	148,88	-36,90
Lettland	149,99	155,11	165,78	171,10	5,32
Litauen	144,93	149,10	156,76	161,42	4,66
Ungarn	146,87	149,47	157,15	157,16	0,01
Niederlande	144,09	149,30	154,02	154,26	0,24
ÖSTERREICH	163,74	166,69	171,11	172,06	0,95
Polen	146,97	160,27	165,73	166,35	0,61
Portugal	192,00	194,00	197,00	199,00	2,00
Rumänien	139,21	138,02	145,02	149,60	4,59
Slowenien	165,44	168,37	174,21	175,17	0,96
Slowakei	138,80	142,92	151,96	152,29	0,33
Finnland	160,32	159,50	159,19	158,62	-0,57
Schweden	196,19	198,64	198,20	197,96	-0,24
<i>EU</i>	<i>155,75</i>	<i>160,86</i>	<i>165,27</i>	<i>165,86</i>	<i>0,60</i>

 Quelle: http://ec.europa.eu/agriculture/market-observatory/meat/pigmeat/statistics_en.htm, Europäische Kommission

6) Ferkel (EUR/Stück)

Woche bis:	16.05.2021	23.05.2021	30.05.2021	06.06.2021	Vorwoche ±
Belgien	49,50	49,75	50,50	50,50	0,00
Dänemark	61,86	63,61	63,61	63,61	0,00
Deutschland	54,00	54,10	57,30	57,40	0,10
Spanien	57,26	57,07	57,07	57,07	0,00
Frankreich	45,00	46,75	45,75	46,75	1,00
Kroatien	46,64	47,97	47,97	48,04	0,07
Italien	45,69	45,68	66,17	45,68	-20,49
Ungarn	52,66	55,32	55,32	53,49	-1,83
Niederlande	42,50	42,50	44,25	44,25	0,00
Polen	-	-	-	-	-
Portugal	58,00	58,00	60,00	60,00	0,00
Finnland	38,84	39,14	38,37	38,91	0,54
Schweden	81,17	82,96	80,29	80,87	0,58
EU	51,76	52,24	54,25	53,08	-1,17

Quelle: http://ec.europa.eu/agriculture/market-observatory/meat/pigmeat/statistics_en.htm, Europäische Kommission

M) Preisentwicklung diverser Länder für Schlachtvieh

1) Deutschland gesamt: frei Schlachtstätte je kg SG in EUR ohne MwSt.

Woche bis:	23.05.2021	30.05.2021	06.06.2021	13.06.2021	Vorw. ±
Jungstiere U3	3,89	3,95	3,99	4,00	0,01
Jungstiere R3	3,84	3,89	3,94	3,94	0,00
Jungstiere O3	3,63	3,69	3,72	3,75	0,03
Kalbinnen R3	3,52	3,56	3,60	3,69	0,09
Kühe R3	3,28	3,31	3,36	3,44	0,08
Kühe O3	3,11	3,16	3,23	3,32	0,09
Kälber, pauschal	4,08	4,12	4,14	4,28	0,14
Schweine S	1,56	1,59	1,61	1,62	0,01
Schweine E	1,54	1,57	1,58	1,59	0,01
Lämmer, pauschal	7,55	7,56	7,59	7,68	0,09

Quelle: Bundesministerium für Ernährung, Landwirtschaft und Verbraucherschutz (BLE, Deutschland)

2) Preise frei Schlachtstätte in Bayern*) (EUR/kg Schlachtgewicht)

Woche bis:	23.05.2021	30.05.2021	06.06.2021	13.06.2021	Vorw. ±
Jungstiere U3	3,88	3,96	3,98	3,99	0,01
Jungstiere R3	3,82	3,92	3,94	3,95	0,01
Jungstiere E-P	3,82	3,91	3,94	3,94	0,00
Kalbinnen U3	3,54	3,57	3,62	3,69	0,07
Kalbinnen R3	3,49	3,55	3,58	3,70	0,12
Kalbinnen E-P	3,45	3,50	3,54	3,61	0,07
Kühe U3	3,41	3,44	3,53	3,58	0,05
Kühe R3	3,27	3,29	3,37	3,43	0,06
Kühe E-P	3,18	3,20	3,25	3,33	0,08
Schweine E	1,57	1,58	1,61	1,59	-0,02
Schweine S-P	1,58	1,59	1,62	1,60	-0,02

*) Abrechnung erfolgt bei Rindern und Schweinen nach Warmgewicht

Quelle: Bayerischer Bauernverband

3) Italien: Marktbericht Markt Modena - Preise in EUR/kg LG (exkl. USt.)

Nutzkälber/Einsteller	17.05.2021	24.05.2021	31.05.2021	07.06.2021	14.06.2021
Nutzkälber/Fleischrasse Extra Qual.	5,00-5,55	5,00-5,55	5,00-5,55	5,00-5,55	5,00-5,55
Nutzkälber/Fleischrasse	3,38-4,15	3,38-4,15	3,38-4,15	3,38-4,15	3,38-4,15
Einsteller/Limousin	3,01-3,14	3,01-3,14	3,01-3,14	3,01-3,14	3,01-3,14
Einsteller/Kreuzungen	2,75-2,86	2,75-2,86	2,75-2,86	2,75-2,86	2,75-2,86
Schlachtrinder/Jungstiere	17.05.2021	24.05.2021	31.05.2021	07.06.2021	14.06.2021
Limousin	2,80-2,88	2,80-2,88	2,80-2,88	2,80-2,88	2,80-2,88
Charolais u. Kreuzungen 1. Qual.	2,52-2,60	2,50-2,60	2,50-2,60	2,52-2,62	2,54-2,64
Schwarzbunte 1. Qual.	1,25-1,35	1,25-1,35	1,25-1,35	1,25-1,35	1,25-1,35
Schlachtrinder/Kalbinnen	17.05.2021	24.05.2021	31.05.2021	07.06.2021	14.06.2021
Limousin	2,87-2,97	2,87-2,97	2,87-2,97	2,87-2,97	2,87-2,97
Fleischrasse u. Kreuzungen	2,65-2,75	2,65-2,75	2,65-2,75	2,65-2,75	2,65-2,75

Quelle: www.borsamercimodena.it, Borsa Merci di Modena

Marktbericht Markt Modena - Fleischpreise in EUR/kg

Jungstierfleisch/Hälften	17.05.2021	24.05.2021	31.05.2021	07.06.2021	14.06.2021
Extra Qualität	5,53-5,73	5,53-5,73	5,53-5,73	5,56-5,76	5,56-5,76
1. Qualität	4,83-5,33	4,83-5,33	4,83-5,33	4,86-5,36	4,89-5,39
2. Qualität	4,43-4,73	4,43-4,73	4,43-4,73	4,46-4,76	4,49-4,79
Kalbinnenfleisch/Hälften	17.05.2021	24.05.2021	31.05.2021	07.06.2021	14.06.2021
Extra Qualität	5,50-5,80	5,50-5,80	5,50-5,80	5,50-5,80	5,50-5,80
1. Qualität	5,21-5,61	5,21-5,61	5,21-5,61	5,21-5,61	5,21-5,61
2. Qualität	4,96-5,16	4,96-5,16	4,96-5,16	4,96-5,16	4,96-5,16

Quelle: www.borsamermodena.it, Borsa Merci di Modena

4) Italien: Richtpreis Schlachtschweine in EUR/kg

Notierung vom:	27.05.2021	03.06.2021	10.06.2021
Schlachtschweine 130 - 144 kg LG	1,23	keine Notierung	1,32-1,33

Quelle: www.listinicum.it, Commissione Unica Nazionale

5) Niederlande: Schweine und Ferkel in EUR/kg

Woche bis:	06.06.2021	13.06.2021	20.06.2021
Vion, ab Hof, inkl. USt., in EUR/kg SG Basispreis 56 % MFA, Typ A, 78 - 100 kg	1,74	1,74	1,71
Ferkel (BestPigletPrice), EUR/Stück	49,50	49,50	48,50

Quelle: VDE Varkenshandel

6) Dänemark: Produzentenpreise

Woche bis:	06.06.2021	13.06.2021	20.06.2021
Schlachtschweine, 61 % MFA in EUR/kg	1,57	1,59	1,59

Quelle: Danish Crown

7) Frankreich: Schweine in EUR/kg SG, ab Hof

Woche bis:	06.06.2021	13.06.2021	20.06.2021
Bretagne, 56 % Fleischanteil Montag	1,546	1,547	1,547
Donnerstag	1,547	1,547	-

Quelle: www.marche-porc-breton.com, Marché du Porc Breton

8) Spanien: Mercolleida, Notierungen in EUR

Notierung vom:	27.05.2021	03.06.2021	10.06.2021
Schweine in EUR/kg LG (Cerdo Selecto)	1,55	1,55	1,57
Ferkel (20 kg) in EUR/Stück (Precio Base Lleida)	51,00	51,00	51,00

Quelle: ANAFRIC

Der Marktbericht Vieh und Fleisch erscheint wöchentlich.

Dieser Bericht ist auf der Webseite der
Agrarmarkt Austria (www.ama.at) im Internet verfügbar.

Die nächste Ausgabe wird voraussichtlich am 24. Juni 2021 erscheinen.

Impressum

Informationen gemäß § 5 E-Commerce Gesetz und Offenlegung gemäß § 25 Mediengesetz

Medieninhaber, Herausgeber, Vertrieb: Agrarmarkt Austria

Redaktion: GB I/Abt. 3 – Referat 08

Dresdner Straße 70

1200 Wien

UID-Nr.: ATU16305503

Telefon: +43 50 3151-248

Fax: +43 50 3151-396

E-Mail: preismeldungen@ama.gv.at

Vertretungsbefugt:

Dipl.-Ing. Günter Griesmayr, Vorstandsvorsitzender und Vorstand für den Geschäftsbereich II

Dr. Richard Leutner, Vorstand für den Geschäftsbereich I

Die Agrarmarkt Austria ist eine gemäß § 2 AMA-Gesetz 1992, BGBl. Nr. 376/1992, eingerichtete juristische Person öffentlichen Rechts, deren Aufgaben im § 3 festgelegt sind. Sie unterliegt gemäß § 25 AMA-Gesetz der Aufsicht der Bundesministerin für Landwirtschaft, Regionen und Tourismus.

Hersteller: Eigendruck

Bildnachweis: www.pixabay.com

Verlagsrechte: Die in dieser Broschüre veröffentlichten Beiträge sind urheberrechtlich geschützt. Alle Rechte sind vorbehalten. Nachdruck und Auswertung der von der AGRARMARKT AUSTRIA erhobenen Daten sind mit Quellenangabe gestattet. Alle Angaben ohne Gewähr.

Im Sinne des Gleichheitsgrundsatzes haben die Ausführungen in gleicher Weise für alle Geschlechter Geltung.