



K-Ö
Gemäß des § 3 Abs. 1 Z 1 des AMA-Gesetzes 1992 (BGBl. Nr. 376/1992 i. d. g. F.)
Zertifiziertes Qualitätsmanagement-System nach ÖNORM EN ISO 9001 REG. Nr. 01537/0
Zertifiziertes Informationssicherheits-Managementsystem nach ÖNORM ISO/IEC 27001 REG Nr. 35/0
Zertifiziertes Umweltmanagement-System nach EMAS REG Nr. AT-000680 und ÖNORM EN ISO 14001 REG Nr. 02982/0

AMA
AgrarMarkt Austria

www.ama.at



Marktbericht

VIEH UND FLEISCH | 26. Woche | 27.06.2022 – 03.07.2022

26. AUSGABE 2022

Marktübersicht
Preisbericht Österreich
Markt Österreich
Markt und Preise international

I N H A L T

I.....	MARKTÜBERSICHT	3
II.....	PREISBERICHT ÖSTERREICH	5
	A) Preisbericht	5
	B) Preisbericht – Zukauf EU	9
III.....	MARKT ÖSTERREICH	10
	C) Daten aus der Rinderdatenbank	10
	D) Lebendvermarktung von Nutzkälbern, Jung -und Jährlingsrindern in Österreich	11
	E) Zuchtrinderverkäufe	11
IV.....	GRAFIK ÖSTERREICH	12
	F) Schlachtstierpreise (E-P)	12
	G) Schlachtkalbinnenpreise (E-P)	12
	H) Schlachtkuhpreise (E-P)	12
	I) Schweinehälftenpreise (S-P)	13
	J) Vergleich der Notierungspreise für Ferkel bzw. Schweine	13
	K) Schlachtkälberpreise	13
V.....	MARKT UND PREISE INTERNATIONAL	14
	L) EU-Preisspiegel für Schlachtvieh	14
	M) Preisentwicklung diverser Länder für Schlachtvieh	19

I MARKTÜBERSICHT

Schlachtrinderpreise zogen an

Der durchschnittliche Auszahlungspreis der Schlachthöfe (E-P) für Jungtiere stieg in der Berichtswoche um 4 Cent auf EUR 4,58 je kg. Er lag um 17,7 % über dem Niveau des Vorjahres.

Für Schlachtkühe wurde um 6 Cent je kg mehr bezahlt. Der Preis lag bei EUR 4,06 je kg und um 27,7 % über dem Vorjahresniveau.

Der Preis für Kalbinnen stieg um 5 Cent je kg. Der Durchschnittspreis lag bei EUR 4,62 je kg und um 20,3 % über der Linie des Vorjahres.

Bei Schlachtkälbern stieg der Preis um 15 Cent auf EUR 6,33 je kg. Der Vergleich zur Vorjahreswoche ergab ein Plus von 5,3 %.

Preiserwartungen Rinder für die 27. KW

Laut ARGE Rind entspricht das rückläufige Angebot an Jungtieren im Wesentlichen der Nachfrage. Im Lebensmitteleinzelhandel ist der Bedarf weiterhin begrenzt, in der Gastronomie hat sich in den letzten Wochen die Nachfrage positiv entwickelt. Die Preise sind unverändert. Der Schlachtkuhmarkt steht im Zeichen der saisonal niedrigen Vermarktungszahlen. Vor allem die gute Exportnachfrage sorgt für positive Effekte. Die Kuhpreise ziehen spürbar an. Bei Schlachtkalbinnen sind die Absatzmärkte durch eine gute Nachfrage im Außer-Haus-Verzehr sowie im Export gekennzeichnet. Die Preise steigen leicht. Bei Schlachtkälbern herrschen ausgeglichene Verhältnisse.

Die europäischen Schlachtrindermärkte präsentieren sich zumeist stabil. In Deutschland wird von durchwegs kleinen Angebotsmengen über alle Kategorien berichtet, die die Nachfrage der Schlachtunternehmen aber meist decken. Mit beginnender Urlaubssaison fallen die Bestellmengen relativ überschaubar aus. Für die 27. Kalenderwoche werden daher weitgehend stabile Preise erwartet.

Mastschweine-Notierung steigt um 3 Cent

Der Durchschnittspreis (S-P) für Schlachtschweine stieg in der Berichtswoche um 1 Cent je kg. Er lag bei EUR 2,09 je kg und um 19,4 % über dem Vorjahrespreis.

Der Schlachtpreis für Zuchtsauen sank um 2 Cent auf EUR 1,16 je kg. Im Vergleich zum Vorjahr ergab das ein Minus von 2,5 %.

Laut Österreichischer Schweinebörse war der Schlachtschweinemarkt erneut zur Gänze geräumt. Das Angebot lag um 10 bis 15 Prozent unter Normalwerten. Ein Beleg für die flotte Abholung der Schweine war das durchschnittliche Schlachtgewicht, das nur noch knapp über 97 kg betrug. Die gute Nachfrage entsprang allerdings primär dem Zwang zur Auslastung der Mitarbeiter an den Schlacht- und Zerlegebändern. Auf dem Fleischmarkt herrschte weiterhin Flaute. Als Hauptgrund wurde das aufgrund der hohen Inflation und wegen Urlaubsausgaben knappe Haushaltsgeld genannt. Zudem trachteten in der Fleischbranche viele Betriebe danach, ihre Lagerbestände für die Inventur am Ende des Wirtschaftsjahres möglichst gering zu halten. Die Mastschweine-Notierung steigt um 3 Cent auf EUR 2,00 je kg für den Zeitraum 7. bis 13. Juli.

Schwache Ferkelnachfrage

Der österreichische Ferkelmarkt war weiterhin angespannt. Neben den krisenbedingten Effekten wirkte sich die geringere Nachfrage von AMA-Gütesiegelbetrieben immer stärker aus. Diese müssen seit diesem Jahr höhere Platzerfordernisse je Mastschwein erfüllen. Die Ferkelrückstellungen nahmen wieder zu. Daraus resultierten nicht nur kritische Verhältnisse in den Aufzuchtstallungen, sondern auch wirtschaftliche Verluste der Ferkelerzeuger. Die Notierung bleibt in der 27. Kalenderwoche unverändert bei EUR 2,50 je kg. Europaweit boten die Ferkelmärkte ein uneinheitliches Bild. Stabile Notierungen überwogen. Ein geringeres Angebot und eine verbesserte Nachfrage ermöglichten Anstiege in einigen Ländern, vereinzelt gab es aber auch Preissenkungen.

EU-Schweinemarkt: Neuer Druck in Deutschland

Auf dem EU-Schweinemarkt fiel das Angebot durch das hitzebedingt verlangsamte Wachstum der Tiere und den Bestandsabbau in einigen Mitgliedsländern erneut gering aus. Die Nachfrage nach Schweinefleisch stieg hauptsächlich in den Urlaubsländern. Dementsprechend legten die Notierungen vor allem in Südeuropa zu, häufig wurden sie aber unverändert fortgeschrieben.

In Deutschland steigt der Preisdruck trotz eines überschaubaren Angebotes an Schlachtschweinen wieder. Für Verunsicherung sorgt der Ausbruch der Afrikanischen Schweinepest in Niedersachsen, dem Bundesland mit dem größten Schweinebestand. Zudem will der Lebensmitteleinzelhandel die Fleischpreise senken. Folglich forderten einige Schlachtunternehmen eine Rücknahme der Notierung. Dennoch bleibt der Vereinigungspreis für Schlachtschweine bis zum 13. Juli unverändert bei EUR 1,85 je kg.

II PREISBERICHT ÖSTERREICH

A) Preisbericht für die 26. Woche, 27. Juni 2022 bis 03. Juli 2022

1) Auszahlungspreise inkl. Zu- und Abschläge*) (EUR/kg, exkl. USt.) frei Schlachthof und Umsatzmengen (Stück) der meldepflichtigen Schlachthöfe, Herkunft Österreich

Österreich ¹⁾	25. Woche 22		26. Woche 22		Vorw. ±	26. KW 21
	EUR/kg	Stück	EUR/kg	Stück	EUR/kg	EUR/kg
Jungstiere U3	4,58	876	4,64	887	0,06	3,94
Jungstiere R3	4,52	292	4,57	315	0,05	3,86
Jungstiere E-P	4,54	3.174	4,58	3.029	0,04	3,89
Ochsen U3	4,89	126	4,95	99	0,06	4,53
Ochsen R3	4,76	107	4,81	115	0,05	4,32
Ochsen E-P ⁴⁾	4,82	351	4,84	345	0,02	4,39
Kühe R3	4,21	276	4,26	268	0,05	3,30
Kühe O3	3,98	111	4,02	114	0,04	3,07
Kühe E-P	4,00	1.796	4,06	1.730	0,06	3,18
Kalbinnen U3	4,68	414	4,72	405	0,04	3,99
Kalbinnen R3	4,54	279	4,63	319	0,09	3,86
Kalbinnen E-P	4,57	1.105	4,62	1.124	0,05	3,84
Schweine S ²⁾	2,12	46.256	2,13	43.381	0,01	1,80
Schweine E ²⁾	2,02	23.304	2,03	20.819	0,01	1,68
Schweine U ²⁾	1,81	1.206	1,84	1.142	0,03	1,50
Schweine S-P ²⁾	2,08	70.830	2,09	65.403	0,01	1,75
Zuchtsauen	1,18	1.394	1,16	1.023	-0,02	1,19
Kälber E-P ³⁾	6,18	204	6,33	252	0,15	6,01
Jungrinder E-P ³⁾	5,39	195	5,37	230	-0,02	4,83

Quelle: AMA

Niederösterreich	25. Woche 22		26. Woche 22		Vorw. ±	26. KW 21
	EUR/kg	Stück	EUR/kg	Stück	EUR/kg	EUR/kg
Jungstiere U3	4,57	178	4,59	170	0,02	3,94
Jungstiere R3	4,53	62	4,55	58	0,02	3,80
Jungstiere E-P	4,53	738	4,55	686	0,02	3,90
Ochsen U3	-	-	-	-	-	-
Ochsen R3	-	-	-	-	-	-
Ochsen E-P ⁴⁾	-	-	-	-	-	-
Kühe R3	4,14	70	4,24	75	0,10	3,29
Kühe O3	3,83	20	3,85	20	0,02	2,93
Kühe E-P	3,96	307	4,05	321	0,09	3,17
Kalbinnen U3	4,66	83	4,72	73	0,06	3,91
Kalbinnen R3	4,41	40	4,56	65	0,15	3,80
Kalbinnen E-P	4,54	198	4,62	211	0,08	3,82
Schweine S ²⁾	2,14	8.011	2,16	7.443	0,02	1,82
Schweine E ²⁾	2,03	3.403	2,05	3.223	0,02	1,70
Schweine U ²⁾	1,80	188	1,83	123	0,03	1,49
Schweine S-P ²⁾	2,10	11.606	2,12	10.795	0,02	1,77
Zuchtsauen	1,17	352	1,14	237	-0,03	1,18
Kälber E-P ³⁾	-	-	-	-	-	-
Jungrinder E-P ³⁾	-	-	-	-	-	-

*) z.B. BIO, Mengenzuschläge, Markenprogramme, Klassifizierungskosten

1) Inkl. Salzburg und Kärnten, aus Datenschutzgründen können diese Preise und Umsatzmengen nicht veröffentlicht werden

2) Abrechnung erfolgt nach Warmgewicht

3) Inkl. Tirol, aus Datenschutzgründen können Bundesländerpreise und Umsatzmengen nicht veröffentlicht werden

4) Aus Datenschutzgründen können Bundesländerwerte der einzelnen Qualitätsklassen nicht veröffentlicht werden

Quelle: AMA

Auszahlungspreise inkl. Zu- und Abschläge*) (EUR/kg, exkl. USt.) frei Schlachthof und
Umsatzmengen (Stück) der meldepflichtigen Schlachthöfe, Herkunft Österreich

Oberösterreich	25. Woche 22		26. Woche 22		Vorw. ±	26. KW 21
	EUR/kg	Stück	EUR/kg	Stück	EUR/kg	EUR/kg
Jungstiere U3	4,59	502	4,63	477	0,04	3,95
Jungstiere R3	4,51	152	4,56	181	0,05	3,89
Jungstiere E-P	4,54	1.587	4,56	1.468	0,02	3,90
Ochsen U3	-	-	-	-	-	-
Ochsen R3	-	-	-	-	-	-
Ochsen E-P ⁴⁾	-	-	-	-	-	-
Kühe R3	4,25	115	4,30	109	0,05	3,33
Kühe O3	4,03	50	4,03	59	0,00	3,13
Kühe E-P	4,06	748	4,11	708	0,05	3,24
Kalbinnen U3	4,56	142	4,65	137	0,09	3,90
Kalbinnen R3	4,53	141	4,59	150	0,06	3,88
Kalbinnen E-P	4,50	462	4,58	473	0,08	3,79
Schweine S ²⁾	2,10	14.911	2,12	14.200	0,02	1,79
Schweine E ²⁾	2,00	7.006	2,03	6.762	0,03	1,69
Schweine U ²⁾	1,88	342	1,89	483	0,01	1,56
Schweine S-P ²⁾	2,06	22.312	2,08	21.496	0,02	1,75
Zuchtsauen	1,19	382	1,17	346	-0,02	1,23
Kälber E-P ³⁾	-	-	-	-	-	-
Jungrinder E-P ³⁾	-	-	-	-	-	-

Quelle: AMA

Steiermark	25. Woche 22		26. Woche 22		Vorw. ±	26. KW 21
	EUR/kg	Stück	EUR/kg	Stück	EUR/kg	EUR/kg
Jungstiere U3	4,56	40	4,64	46	0,08	3,90
Jungstiere R3	4,50	27	-	-	-	3,79
Jungstiere E-P	4,49	223	4,57	237	0,08	3,85
Ochsen U3	-	-	-	-	-	-
Ochsen R3	-	-	-	-	-	-
Ochsen E-P ⁴⁾	-	-	-	-	-	-
Kühe R3	4,19	33	4,15	30	-0,04	3,22
Kühe O3	-	-	-	-	-	2,84
Kühe E-P	4,03	179	4,00	186	-0,03	3,16
Kalbinnen U3	4,77	101	4,75	98	-0,02	4,11
Kalbinnen R3	4,50	39	4,68	42	0,18	3,83
Kalbinnen E-P	4,66	191	4,66	180	0,00	3,96
Schweine S ²⁾	2,13	22.065	2,13	20.845	0,00	1,80
Schweine E ²⁾	2,04	11.525	2,03	10.320	-0,01	1,68
Schweine U ²⁾	1,79	622	1,80	518	0,01	1,46
Schweine S-P ²⁾	2,09	34.219	2,09	31.687	0,00	1,75
Zuchtsauen	1,19	628	1,17	440	-0,02	1,16
Kälber E-P ³⁾	-	-	-	-	-	-
Jungrinder E-P ³⁾	-	-	-	-	-	-

*) z.B. BIO, Mengenzuschläge, Markenprogramme, Klassifizierungskosten

2) Abrechnung erfolgt nach Warmgewicht

3) Aus Datenschutzgründen können Bundesländerpreise und Umsatzmengen nicht veröffentlicht werden

4) Aus Datenschutzgründen können Bundesländerwerte der einzelnen Qualitätsklassen nicht veröffentlicht werden

Quelle: AMA

2) Auszahlungspreise Biorinder inkl. Zu- und Abschläge^{*)} (EUR/kg, exkl. USt.)
 frei Schlachthof und Umsatzmengen (Stück) der meldepflichtigen Schlachthöfe,
 Herkunft Österreich

Österreich	25. Woche 22		26. Woche 22		Vorw. ±
	EUR/kg	Stück	EUR/kg	Stück	EUR/kg
Jungstiere E-P	4,76	31	4,58	17	-0,18
Ochsen U3	5,05	17	5,21	21	0,16
Ochsen R3	4,95	32	5,01	25	0,06
Ochsen E-P	4,99	100	5,06	88	0,07
Kühe R3	4,42	29	4,45	29	0,03
Kühe O3	4,12	8	4,28	12	0,16
Kühe E-P	4,14	242	4,21	308	0,07
Kalbinnen U3	5,14	36	5,19	33	0,05
Kalbinnen R3	4,93	24	5,03	46	0,10
Kalbinnen E-P	4,99	96	5,05	141	0,06
Kälber E-P	6,58	31	6,15	19	-0,43
Jungrinder E-P	5,58	166	5,53	204	-0,05

Die Biorinder sind auch im Preisbericht unter Punkt 1) enthalten.

*) z.B. Mengenzuschläge, Klassifizierungskosten

Quelle: AMA

3) Verkaufspreise Teilstücke vom Rind bzw. Schwein (EUR/kg, exkl. USt.) ab Werk der
 meldepflichtigen Schlachthöfe und Zerlegebetriebe, Herkunft Österreich

Österreich	23. Woche 22	24. Woche 22	25. Woche 22	26. Woche 22	Vorw. ±
	EUR/kg	EUR/kg	EUR/kg	EUR/kg	EUR/kg
Teilstücke vom Jungstier					
Vorderviertel (E-P)	4,57	4,46	4,46	4,47	0,01
Teilstücke vom Schwein					
Schlägel (S-P)	2,18	2,18	2,13	2,20	0,07
Bauch (S-P)	3,10	2,99	2,99	3,17	0,18
Schulter (S-P)	2,17	2,13	2,11	2,17	0,06
Karree (S-P)	4,37	4,41	4,39	4,39	0,00

Quelle: AMA

4) Notierungspreise in EUR/kg (exkl. USt.):

Schweinebörse Österreich	23.06.22-29.06.22	30.06.22-06.07.22	07.07.22-13.07.22
Mastschw. 56 % MFA (notiert frei Rampe)	1,97	1,97	2,00
Zuchten (notiert frei Rampe)	1,25	1,25	1,25

EZG Gut Streitdorf	25. Woche 22	26. Woche 22	27. Woche 22
ÖHYB-Ferkel	2,50	2,50	2,50

Quelle: Erzeugergemeinschaften

5) Schafpreise in EUR/kg (exkl. USt.) für Frischware:

	24. Woche 22	25. Woche 22	26. Woche 22
Schlachtlämmer (17 - 22 kg SG)	6,66	6,46	6,45

Quelle: AMA

6) Verkaufspreise der Österr. Schaf- und Ziegenbörse in EUR/kg (exkl. USt.) für die 26.

Woche 2022:

Lebendpreis	Stück	Gesamtgewicht	Durchschnittspreis
Lämmer Kategorie I	1.027	42.428,00	2,96
Lämmer Kategorie I (Bio)	-	-	-
Lämmer Kategorie II / III	26	809,00	2,02
Lämmer Kategorie II / III (Bio)	8	245,00	1,41
Altschafe / Altwidder	95	6.170,30	0,58
Altziegen / Altböcke	-	-	-
Kitze	57	1.388,00	1,81
Kitze (Bio)	-	-	-
Fleischpreise	Stück	Gesamtgewicht	Durchschnittspreis
Lämmer Kategorie I	230	4.413,42	6,52
Lämmer Kategorie I (Bio)	171	3.594,33	6,98
Lämmer Kategorie II / III	-	-	-
Lämmer Kategorie II / III (Bio)	25	350,35	4,71
Altschafe / Altwidder	-	-	-
Altziegen / Altböcke	-	-	-
Kitze	-	-	-
Kitze (Bio)	87	793,43	8,80

Quelle: Österreichische Schaf- und Ziegenbörse reg. Gen. m. b. H.

7) Preis- bzw. Markterwartungen für Schlachtrinder in EUR/kg, exkl. USt.:

Rinderbörse Österreich	25. Woche 2022	26. Woche 2022	27. Woche 2022
Jungstier HK R2/3	*)	4,22	4,22
Kalbin HK R2/3	3,85	3,90	3,95
Kuh HK R2/3	3,53	3,58	3,65
Schlachtkälber HK R2/3	5,85	5,85	5,85

*) Notierung ausgesetzt

Quelle: www.rinderboerse.at

8) Marktpreise für Futtermittelmischungen in EUR/100kg, exkl. USt.:

	März 2022	April 2022	Mai 2022
Schweinemastfutter (Alleinfutter) GVO frei	42,54	44,76	47,40
Schweinemastfutter (Alleinfutter) GVO	38,52	39,76	43,48

Gewichtete Durchschnittspreise; frei Betrieb; Mindestabnahmemenge ca. 3 Tonnen lose Staffel; konventionelles Futter, exkl. BIO-Ware

Quelle: AMA

B) Preisbericht – Zukauf EU* für 02. Mai 2022 bis 29. Mai 2022

 1) Preise (EUR/kg, exkl. USt.) und Umsatzmengen (Stück) der meldepflichtigen
 Schlachthöfe

	April 2022		Mai 2022		± Vormonat	Mai 2021
	EUR/kg	Stück	EUR/kg	Stück	EUR/kg	EUR/kg
Deutschland						
Stierfleisch E-P	3,91	3	-	-	-	-
Kühe E-P	4,01	22	4,02	8	0,01	2,56
Schweine S-P **	1,99	32.957	1,88	32.444	-0,11	1,54
Slowenien						
Jungtiere E-P	4,76	248	4,78	224	0,02	3,40
Stierfleisch E-P	4,55	32	4,46	28	-0,09	3,24
Kühe E-P	4,39	593	4,45	469	0,06	2,79
Kalbinnen E-P	4,64	103	4,61	131	-0,03	3,28
Schweine S-P **	2,17	3.254	2,12	3.010	-0,05	1,69
Tschechien						
Jungtiere E-P	4,84	907	4,75	983	-0,09	3,44
Stierfleisch E-P	4,72	70	4,57	76	-0,15	3,24
Kühe E-P	4,45	1.545	4,53	1.495	0,08	2,91
Kalbinnen E-P	4,70	842	4,66	878	-0,04	3,27
Slowakei						
Jungtiere E-P	4,78	14	-	-	-	3,42
Stierfleisch E-P	4,67	9	4,21	9	-0,46	2,86
Kühe E-P	4,12	398	4,11	294	-0,01	2,66
Kalbinnen E-P	4,19	83	4,22	50	0,03	2,60
Ungarn						
Jungtiere E-P	4,72	286	4,78	330	0,06	3,38
Stierfleisch E-P	4,53	26	4,75	24	0,22	3,24
Kühe E-P	3,97	560	4,11	254	0,14	2,76
Kalbinnen E-P	4,45	82	4,49	120	0,04	3,23
Schweine S-P **	2,03	1.291	1,92	1.875	-0,11	1,59
Kroatien						
Kühe E-P	4,20	156	4,15	99	-0,05	2,67
Kalbinnen E-P	4,48	14	-	-	-	3,18
Lettland						
Jungtiere E-P	4,84	18	-	-	-	-
Kalbinnen E-P	4,72	14	4,70	26	-0,02	-

* Schlachttiere wurden aus EU-Staaten lebend zugekauft und in Österreich geschlachtet

** Abrechnung erfolgt nach Warmgewicht

Quelle: AMA

III MARKT ÖSTERREICH

C) Daten aus der Rinderdatenbank

2022		Jän.	Feb.	März	April	Mai	Juni	Juli	Aug.	Sept.	Okt.	Nov.	Dez.	Jahr						
Schlachtungen bis 8 Monate																				
AT 1)	♂	3.284	3.130	3.718	3.482	3.581								17.195						
	♀	1.608	1.539	2.006	1.871	1.823								8.847						
andere Länder 2)	♂	6	3	10	5	5								29						
	♀	3	1	3	2	5								14						
Schlachtungen über 8 Monate																				
AT 1)	♂	19.470	19.592	23.763	23.191	23.631								109.647						
	♀	19.133	19.420	22.683	20.878	20.287								102.401						
andere Länder 2)	♂	1.948	1.819	2.477	1.834	2.070								10.148						
	♀	4.459	4.562	5.459	5.830	5.171								25.481						
Schlachtungen gesamt																				
AT 1)	♂	22.754	22.722	27.481	26.673	27.212								126.842						
	♀	20.741	20.959	24.689	22.749	22.110								111.248						
	gesamt	43.495	43.681	52.170	49.422	49.322								238.090						
andere Länder 2)	♂	1.954	1.822	2.487	1.839	2.075								10.177						
	♀	4.462	4.563	5.462	5.832	5.176								25.495						
	gesamt	6.416	6.385	7.949	7.671	7.251								35.672						
Versendungen und Exporte von Lebendrindern in Stück																				
in EU-Länder	♂	5.202	3.421	2.990	2.616	2.625								16.854						
	♀	3.273	2.973	3.040	3.181	2.929								15.396						
Zugänge und Importe von Lebendrindern in Stück																				
aus EU-Ländern	♂	21	43	17	35	16								132						
	♀	85	75	178	101	149								588						
Schlachtungen gesamt, getrennt nach Herkunftsländern für Jänner bis Mai 2022																				
	CH	CZ	DE	DK	EE	FR	HR	HU	IE	IT	LT	LU	LV	NL	PL	RO	SI	SK	UK	ges.
♂	5	5.939	88	1	11	10	5	2.236	35	4	28	2	49	1	19	14	1.275	452	3	10.177
♀	11	12.201	268	11	0	71	1.030	4.876	0	26	1	1	116	3	19	2	4.113	2.741	5	25.495
gesamt	16	18.140	356	12	11	81	1.035	7.112	35	30	29	3	165	4	38	16	5.388	3.193	8	35.672
in %	0,04	50,85	1,00	0,03	0,03	0,23	2,90	19,94	0,10	0,08	0,08	0,01	0,46	0,01	0,11	0,04	15,10	8,95	0,02	100,00

1) Geburt und Schlachtung der Rinder in Österreich

2) Geburt der Rinder nicht in Österreich, geschlachtet in Österreich

AT= Österreich, ♂= männlich, ♀=weiblich, BE= Belgien, BG= Bulgarien, CH= Schweiz, CZ= Tschechien, DE= Deutschland, DK= Dänemark, EE= Estland, EL= Griechenland, ES= Spanien, FR= Frankreich, HR= Kroatien, HU= Ungarn, IE= Irland, IT= Italien, LT= Litauen, LU= Luxemburg, LV= Lettland, NL= Niederlande, PL= Polen, PT= Portugal, RO= Rumänien, SE= Schweden, SI= Slowenien, SK= Slowakei, UK= Vereinigtes Königreich

Quelle: AMA

D) Lebendvermarktung von Nutzkälbern, Jung- und Jährlingsrindern in Österreich

1) Männliche Nutzkälber zwischen 8 Tagen und vier Wochen in EUR/Stück (exkl. USt.)

	26. Woche 22			26. KW 21
	Stück	Ø Gewicht	EUR/Stück	EUR/Stück
Stierkälber - Milchrasen	61	62,98	168,72	108,06
Stierkälber - Fleischrasen ^{*)}	91	76,55	380,29	426,67

^{*)} Fleischrasen, Zweinutzungsrasen oder aus einer Kreuzung mit einer Fleischrasse

Quelle: AMA

2) Jungrinder und Jährlingsrinder in EUR/kg (exkl. USt.)

	26. Woche 22			26. KW 21
	Stück	Ø Gewicht	EUR/kg	EUR/kg
Jungrinder	122	311,08	2,78	2,43
Jährlingsrinder - männlich	-	-	-	2,18
Jährlingsrinder - weiblich	-	-	-	1,89

Jungrinder: männlich und weiblich, 6 bis 11 Monate, zur Mastung; Jährlingsrinder: 12 bis 23 Monate, zur Mastung

Quelle: AMA

E) Zuchtrinderverkäufe

1) Versteigerungen, Nettopreise in EUR

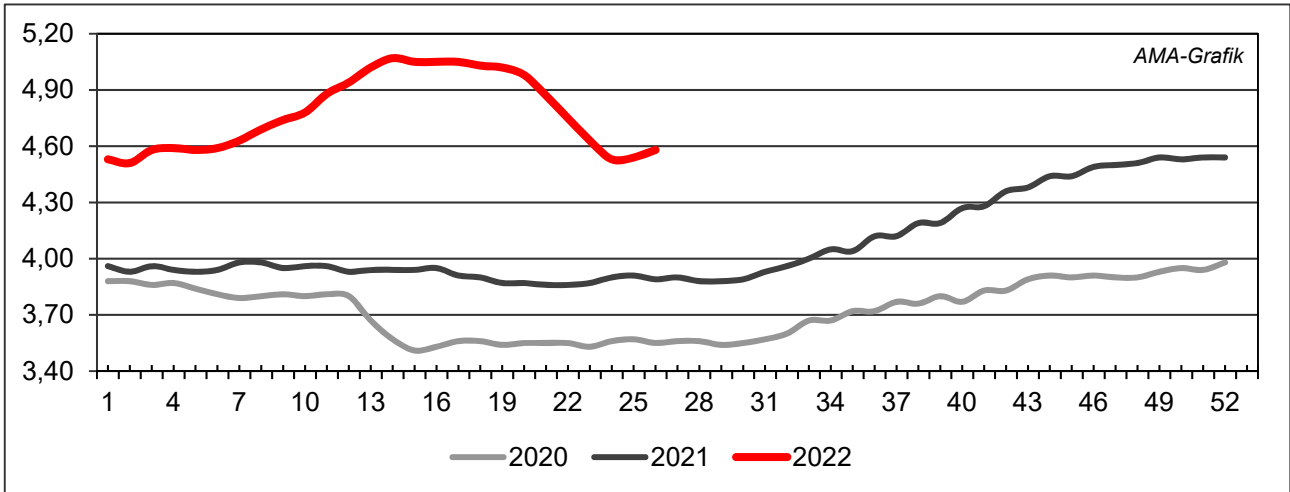
Zwettl, am 29. Juni 2022

	Rasse	aufgetrieben	verkauft	Gesamterlös
Erstlingskühe	Fleckvieh	17	17	40.640,00
Kühe	Fleckvieh	1	0	0,00
Kalbinnen	Fleckvieh	34	32	56.100,00
Zuchtkälber weiblich	Fleckvieh	19	19	10.660,00

Quelle: NÖ Genetik Rinderzuchtverband

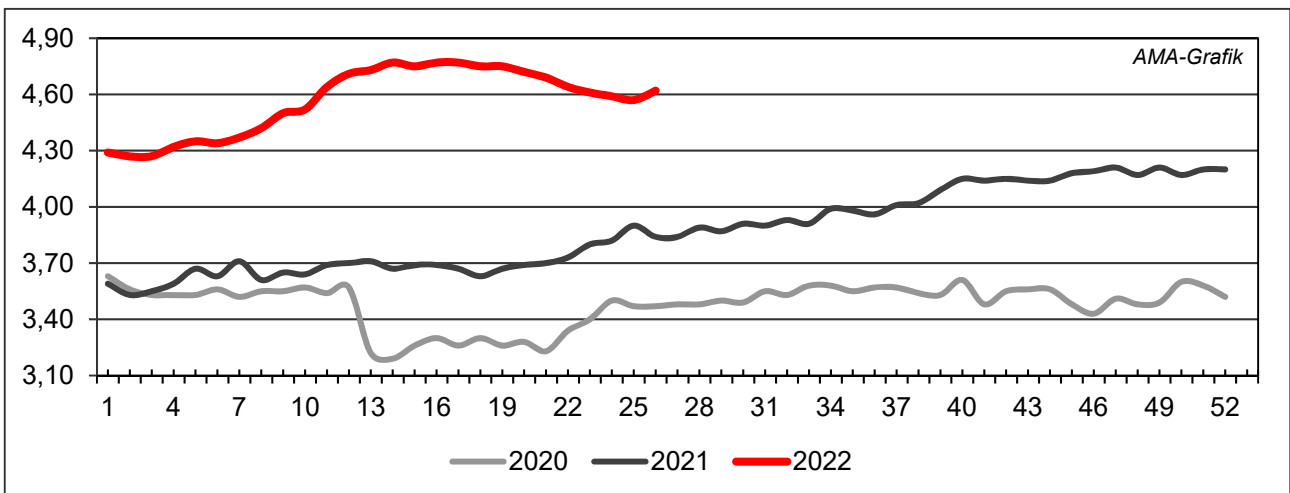
IV GRAFIK ÖSTERREICH

F) Schlachtstierpreise (E-P) in EUR/kg, exkl. USt.



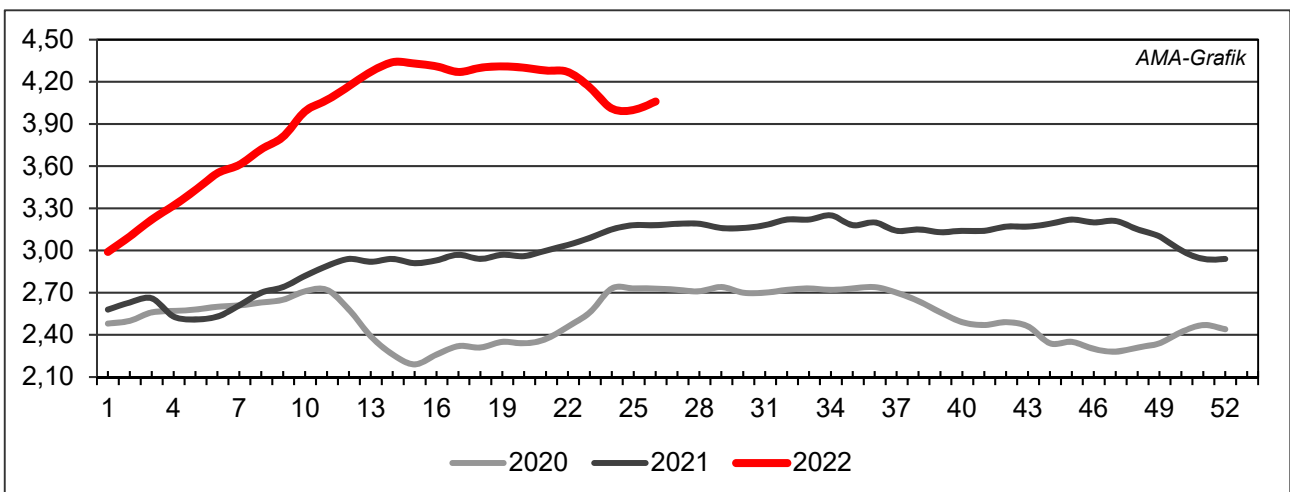
Quelle: AMA

G) Schlachtkalbinnenpreise (E-P) in EUR/kg, exkl. USt.



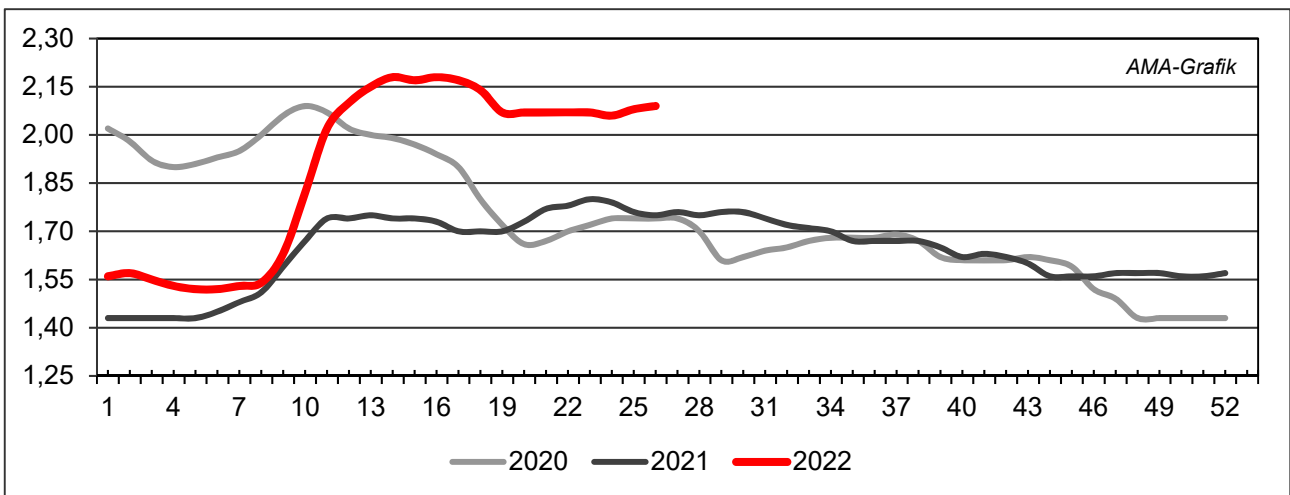
Quelle: AMA

H) Schlachtkuhpreise (E-P) in EUR/kg, exkl. USt.



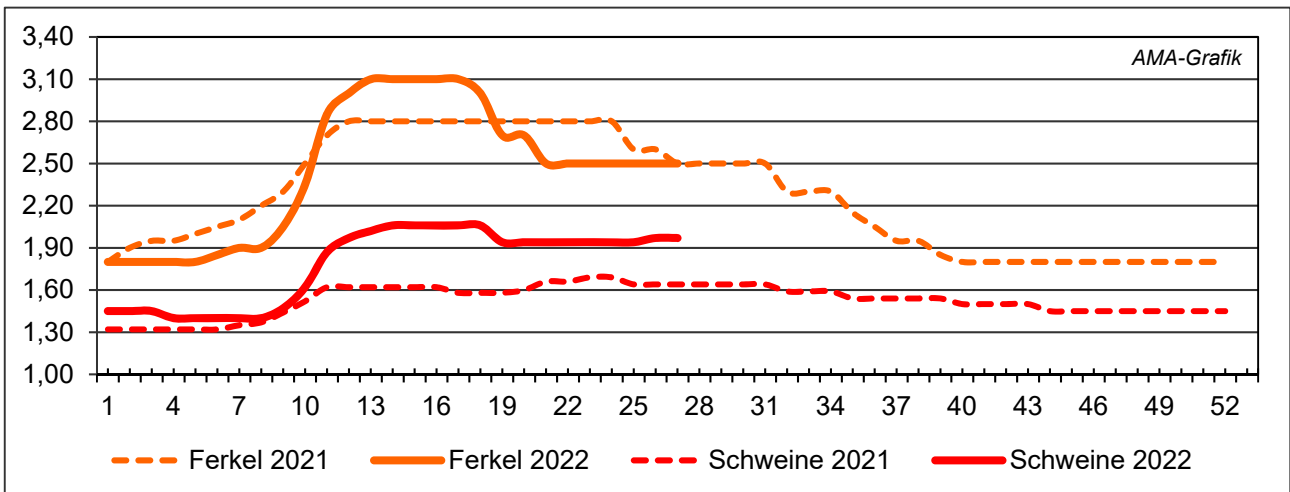
Quelle: AMA

I) Schweinehälftenpreise (S-P) in EUR/kg, exkl. USt.



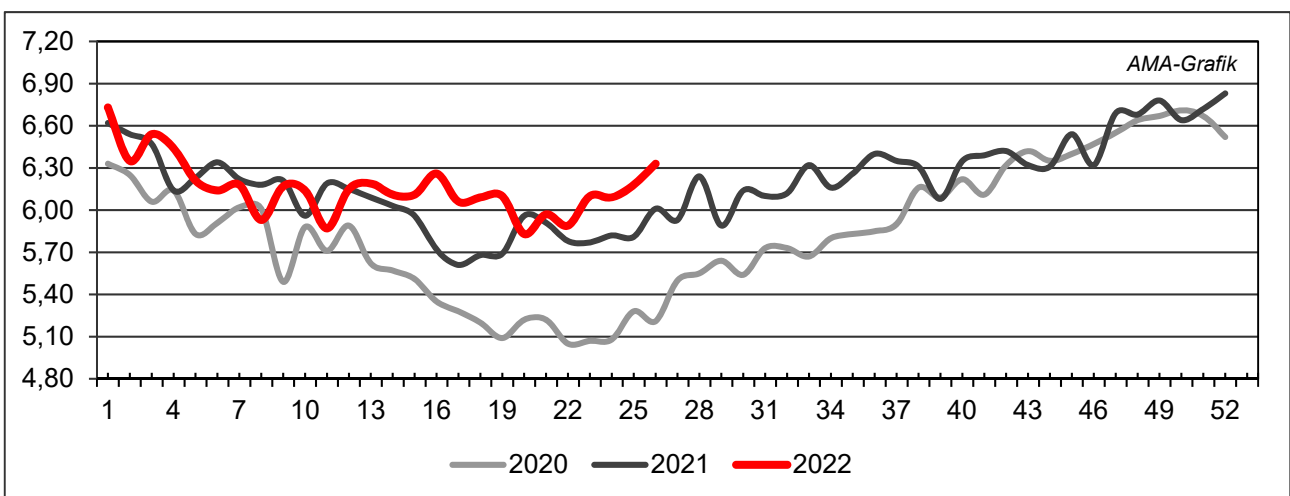
Quelle: AMA

J) Vergleich der Notierungspreise für Ferkel bzw. Schweine in EUR/kg, exkl. USt.



Quelle: Erzeugergemeinschaften

K) Schlachtkälberpreise in EUR/kg, exkl. USt.



Quelle: AMA

V MARKT UND PREISE INTERNATIONAL

L) EU-Preisspiegel für Schlachtvieh

1) Rinder (EUR/100 kg Schlachtgewicht, kalt)

Woche bis:	Jungrinder R3			Jungstiere R3			Ochsen R3			Kühe O3			Kalbinnen R3		
	12.06.	19.06.	26.06.	12.06.	19.06.	26.06.	12.06.	19.06.	26.06.	12.06.	19.06.	26.06.	12.06.	19.06.	26.06.
Belgien	-	-	-	426,00	429,00	431,00	-	-	-	417,23	425,01	425,39	490,50	488,00	490,50
Bulgarien	-	-	-	-	-	-	-	-	-	365,22	320,16	360,78	-	-	-
Tschechien	-	-	-	435,43	451,00	431,16	-	-	-	368,05	363,94	364,03	397,41	409,23	396,26
Dänemark	497,38	497,37	517,94	487,70	487,70	514,45	524,40	524,39	566,74	464,31	464,31	486,89	503,70	503,69	523,59
Deutschland	-	-	-	460,77	462,25	474,67	476,77	514,42	507,69	446,83	448,71	458,09	483,33	481,68	496,70
Estland	-	-	-	-	-	-	-	-	-	400,37	414,94	404,14	-	-	-
Irland	532,01	504,76	501,05	520,64	519,45	511,95	532,45	528,28	523,18	472,75	469,13	462,33	534,31	532,83	525,82
Griechenland	481,87	481,87	481,87	459,07	459,07	459,07	-	-	-	269,77	269,77	269,77	-	-	-
Spanien	483,94	487,74	491,87	491,70	499,02	500,95	-	-	-	375,73	378,90	383,04	474,97	475,74	456,46
Frankreich	-	-	-	516,00	515,00	514,00	520,00	519,00	521,00	496,00	497,00	496,00	526,00	528,00	528,00
Kroatien	-	-	-	493,19	493,28	495,52	-	-	-	-	-	-	474,58	474,66	471,73
Italien	455,16	480,00	483,24	462,49	475,31	503,78	492,67	-	-	413,43	406,08	408,08	479,50	500,09	524,85
Zypern	-	-	-	-	-	-	-	-	-	-	-	-	-	-	-
Lettland	-	-	-	-	-	-	-	-	-	346,27	338,80	340,87	368,78	351,81	408,93
Litauen	-	-	-	450,64	452,52	454,36	-	-	-	420,63	421,80	426,54	441,27	422,93	417,68
Luxemburg	-	-	-	-	-	509,77	-	-	-	467,51	466,60	479,73	532,62	543,31	550,71
Ungarn	-	-	-	183,51	-	-	-	-	-	272,39	289,85	233,63	238,74	172,79	230,69
Malta	-	-	-	-	420,51	-	-	-	-	-	267,40	-	-	-	-
Niederlande	476,00	476,00	479,00	542,00	531,00	531,00	-	-	-	495,00	495,00	495,00	535,00	525,00	525,00
ÖSTERREICH	534,56	514,37	530,20	457,32	446,94	451,45	471,88	482,35	475,39	405,70	398,67	407,16	458,88	454,83	451,65
Polen	-	-	-	493,89	482,13	480,83	-	-	-	454,68	445,07	439,22	502,17	490,27	485,95
Portugal	432,03	444,58	437,97	482,25	483,66	490,40	-	449,57	450,00	271,35	272,09	282,48	482,26	476,60	475,05
Rumänien	-	-	-	395,61	402,73	411,34	-	403,13	366,13	389,25	415,18	386,47	381,33	438,01	420,24
Slowenien	-	-	-	433,49	420,75	422,03	-	-	-	328,07	367,79	371,24	418,14	407,13	420,36
Slowakei	-	-	-	474,30	460,25	477,44	-	-	-	231,31	229,65	232,43	385,39	-	-
Finnland	-	-	-	470,95	466,90	475,81	-	-	-	317,81	322,79	327,48	455,65	457,22	-
Schweden	539,50	504,35	520,97	516,92	517,79	513,01	533,02	512,81	510,85	475,38	468,89	469,35	512,06	510,55	505,14
EU	482,96	486,22	490,68	487,40	487,16	490,95	524,26	521,71	517,38	449,26	448,78	450,61	501,92	501,51	501,36

Quelle: http://ec.europa.eu/agriculture/market-observatory/meat/beef/statistics_en.htm, Europäische Kommission

2) Marktpreis für geschlachtete Schafe (EUR/100 kg)

	Woche bis:	05.06.2022	12.06.2022	19.06.2022	26.06.2022	Vorwoche ±
SCHWERE LÄMMER	Belgien	675,00	698,00	682,10	742,30	60,20
	Deutschland	835,39	837,93	811,93	803,71	-8,22
	Spanien	678,30	677,77	682,94	682,29	-0,65
	Frankreich	797,00	792,00	795,00	800,00	5,00
	Kroatien	838,82	816,82	822,02	832,02	10,00
	Irland	782,08	788,66	800,22	761,91	-38,31
	Italien	574,00	574,00	574,00	574,00	0,00
	Zypern	508,00	505,00	493,00	486,00	-7,00
	Lettland	627,33	689,04	598,01	584,48	-13,53
	Litauen	-	-	603,39	-	-
	Ungarn	-	696,74	-	-	-
	Niederlande	625,94	639,42	658,77	652,82	-5,95
	ÖSTERREICH	653,00	644,00	666,00	636,00	-30,00
	Portugal	654,00	654,00	660,67	660,67	0,00
	Rumänien	-	323,64	323,56	323,47	-0,09
	Slowenien	615,53	614,71	652,83	600,66	-52,17
	Finnland	509,38	509,38	509,38	509,38	0,00
	Schweden	814,92	832,22	825,78	823,85	-1,93
	<i>EU</i>	<i>743,94</i>	<i>745,62</i>	<i>748,58</i>	<i>739,90</i>	<i>-8,68</i>
	LEICHTE LÄMMER	Bulgarien	893,23	863,17	855,10	853,50
Griechenland		636,47	636,16	-	-	-
Spanien		690,70	690,66	696,29	696,08	-0,21
Kroatien		860,60	874,28	859,87	850,02	-9,85
Italien		615,00	614,00	614,00	614,00	0,00
Lettland		585,13	468,20	573,93	522,46	-51,47
Ungarn		728,26	723,10	730,62	-	-
Portugal		831,42	834,31	835,94	835,15	-0,79
Slowenien		595,29	604,98	580,21	609,42	29,21
<i>EU</i>	<i>666,13</i>	<i>665,97</i>	<i>668,62</i>	<i>668,52</i>	<i>-0,10</i>	

 Quelle: http://ec.europa.eu/agriculture/sheep-goats/presentations/index_en.htm, Europäische Kommission

3) Schweine, Klasse S (EUR/100 kg Schlachtgewicht, kalt)

Woche bis:	05.06.2022	12.06.2022	19.06.2022	26.06.2022	Vorwoche ±
Belgien	171,93	180,29	180,39	180,35	-0,04
Tschechien	187,51	185,93	185,24	185,03	-0,22
Dänemark	172,20	173,14	172,33	172,47	0,13
Deutschland	191,50	191,73	191,75	194,96	3,21
Estland	184,07	184,25	184,52	183,73	-0,79
Spanien	217,50	217,84	219,30	220,54	1,24
Frankreich	190,00	190,00	190,00	190,00	0,00
Kroatien	150,97	164,44	167,40	170,27	2,87
Irland	180,32	180,17	180,19	-	-
Lettland	172,19	175,32	179,17	180,06	0,89
Litauen	173,44	174,78	177,42	180,18	2,76
Luxemburg	190,53	190,51	190,60	191,40	0,80
Ungarn	183,76	183,68	185,30	188,70	3,40
Niederlande	159,59	159,62	162,37	167,14	4,77
ÖSTERREICH	211,28	211,63	211,28	212,94	1,66
Polen	191,17	192,39	189,85	192,18	2,33
Portugal	215,45	213,89	214,96	217,03	2,07
Rumänien	184,18	185,49	206,70	218,75	12,06
Slowenien	218,93	218,23	216,90	219,12	2,22
Slowakei	165,35	180,73	181,51	186,05	4,54
Finnland	209,88	210,57	211,00	212,38	1,38
Schweden	225,30	228,87	231,72	229,71	-2,01
<i>EU</i>	<i>194,35</i>	<i>195,32</i>	<i>196,09</i>	<i>197,90</i>	<i>1,81</i>

 Quelle: http://ec.europa.eu/agriculture/market-observatory/meat/pigmeat/statistics_en.htm, Europäische Kommission

4) Schweine, Klasse E (EUR/100 kg Schlachtgewicht, kalt)

Woche bis:	05.06.2022	12.06.2022	19.06.2022	26.06.2022	Vorwoche ±
Belgien	161,61	169,27	169,89	172,09	2,20
Bulgarien	197,93	193,81	197,61	199,12	1,51
Tschechien	182,33	181,39	181,00	180,78	-0,22
Dänemark	167,36	169,78	168,17	168,30	0,13
Deutschland	187,84	187,95	188,02	191,15	3,13
Estland	177,93	177,37	178,83	177,26	-1,57
Spanien	210,82	211,70	212,26	214,81	2,55
Frankreich	182,00	182,00	182,00	183,00	1,00
Kroatien	172,87	173,75	177,77	179,44	1,67
Irland	175,47	179,34	179,45	-	-
Zypern	224,84	227,25	219,34	217,06	-2,28
Lettland	178,88	178,84	182,87	181,24	-1,63
Litauen	173,50	174,79	176,94	180,57	3,63
Luxemburg	182,96	183,52	182,60	182,92	0,32
Ungarn	180,85	182,17	182,45	186,26	3,81
Niederlande	158,45	158,48	161,23	166,00	4,77
ÖSTERREICH	200,77	200,90	200,80	202,29	1,49
Polen	189,45	190,52	188,03	190,09	2,06
Portugal	215,27	213,33	214,39	216,45	2,06
Rumänien	181,03	183,32	202,01	214,84	12,83
Slowenien	203,97	202,87	201,17	203,98	2,81
Slowakei	176,50	181,49	181,95	186,48	4,53
Finnland	203,21	204,70	205,06	206,66	1,60
Schweden	221,01	227,83	228,99	226,71	-2,28
EU	186,12	186,98	187,37	189,90	2,53

 Quelle: http://ec.europa.eu/agriculture/market-observatory/meat/pigmeat/statistics_en.htm, Europäische Kommission

5) Ferkel (EUR/Stück)

Woche bis:	05.06.2022	12.06.2022	19.06.2022	26.06.2022	Vorwoche ±
Belgien	46,25	46,25	46,50	47,75	1,25
Dänemark	51,89	51,89	51,89	51,89	0,00
Deutschland	43,90	44,00	44,00	44,00	0,00
Spanien	41,74	41,46	41,68	42,45	0,77
Frankreich	39,75	38,75	40,50	39,50	-1,00
Kroatien	59,48	59,55	59,57	59,55	-0,02
Italien	85,10	84,25	83,40	-	-
Lettland	-	35,01	-	31,60	-
Ungarn	-	-	58,05	55,59	-2,46
Niederlande	29,75	30,25	31,00	32,25	1,25
Portugal	44,00	44,00	44,00	44,00	0,00
Finnland	41,66	40,44	41,16	41,09	-0,07
Schweden	81,23	83,58	84,40	82,61	-1,79
EU	46,40	46,32	46,56	46,67	0,11

Quelle: http://ec.europa.eu/agriculture/market-observatory/meat/pigmeat/statistics_en.htm, Europäische Kommission

M) Preisentwicklung diverser Länder für Schlachtvieh

1) Deutschland gesamt: frei Schlachtstätte je kg SG in EUR ohne MwSt.

Woche bis:	12.06.2022	19.06.2022	26.06.2022	03.07.2022	Vorw. ±
Jungstiere U3	4,55	4,57	4,70	4,79	0,09
Jungstiere R3	4,52	4,53	4,65	4,74	0,09
Jungstiere O3	4,29	4,30	4,42	4,49	0,07
Kalbinnen R3	4,74	4,72	4,87	4,95	0,08
Kühe R3	4,52	4,53	4,61	4,68	0,07
Kühe O3	4,38	4,40	4,49	4,56	0,07
Kälber E-P	5,29	5,26	5,18	5,17	-0,01
Schweine S	1,88	1,88	1,91	1,93	0,02
Schweine E	1,84	1,84	1,87	1,89	0,02
Lämmer, pauschal	8,22	7,96	7,88	8,04	0,16

Quelle: Bundesministerium für Ernährung, Landwirtschaft und Verbraucherschutz (BLE, Deutschland)

2) Preise frei Schlachtstätte in Bayern*) (EUR/kg Schlachtgewicht)

Woche bis:	12.06.2022	19.06.2022	26.06.2022	03.07.2022	Vorw. ±
Jungstiere U3	4,46	4,52	4,68	4,80	0,12
Jungstiere R3	4,39	4,49	4,64	4,77	0,13
Jungstiere E-P	4,42	4,48	4,66	4,77	0,11
Kalbinnen U3	4,72	4,74	4,83	4,97	0,14
Kalbinnen R3	4,63	4,64	4,78	4,90	0,12
Kalbinnen E-P	4,59	4,61	4,74	4,85	0,11
Kühe U3	4,63	4,65	4,73	4,81	0,08
Kühe R3	4,49	4,49	4,57	4,66	0,09
Kühe E-P	4,31	4,31	4,38	4,45	0,07
Schweine E	1,84	1,85	1,89	1,89	0,00
Schweine S-P	1,86	1,86	1,90	1,90	0,00

*) Abrechnung erfolgt bei Rindern und Schweinen nach Warmgewicht

Quelle: Bayerischer Bauernverband

3) Italien: Marktbericht Markt Modena - Preise in EUR/kg LG (exkl. USt.)

Nutzkälber/Einsteller	06.06.2022	13.06.2022	20.06.2022	27.06.2022	04.07.2022
Nutzkälber/Fleischrasse Extra Qual.	4,90-5,60	5,00-5,70	5,00-5,70	5,00-5,70	5,00-5,70
Nutzkälber/Fleischrasse	3,23-4,00	3,33-4,10	3,33-4,10	3,33-4,10	3,33-4,10
Einsteller/Limousin	3,56-3,69	3,56-3,69	3,56-3,69	3,56-3,69	3,56-3,69
Einsteller/Kreuzungen	3,46-3,60	3,46-3,60	3,46-3,60	3,46-3,60	3,46-3,60
Schlachtrinder/Jungstiere	06.06.2022	13.06.2022	20.06.2022	27.06.2022	04.07.2022
Limousin	3,45-3,52	3,45-3,52	3,45-3,52	3,45-3,52	3,45-3,52
Charolais u. Kreuzungen Extra Qual.	3,27-3,35	3,27-3,35	3,27-3,35	3,27-3,35	3,27-3,35
Schwarzbunte 1. Qual.	1,91-2,01	1,91-2,01	1,91-2,01	1,91-2,01	1,91-2,01
Schlachtrinder/Kalbinnen	06.06.2022	13.06.2022	20.06.2022	27.06.2022	04.07.2022
Limousin	3,42-3,47	3,42-3,47	3,42-3,47	3,42-3,47	3,42-3,47
Fleischrasse u. Kreuzungen	3,21-3,26	3,21-3,26	3,21-3,26	3,21-3,26	3,21-3,26

Quelle: www.borsamercimodena.it, Borsa Merci di Modena

Marktbericht Markt Modena - Fleischpreise in EUR/kg

Jungstierfleisch/Hälften	06.06.2022	13.06.2022	20.06.2022	27.06.2022	04.07.2022
Extra Qualität	6,58-6,78	6,58-6,78	6,58-6,78	6,58-6,78	6,58-6,78
1. Qualität	6,08-6,58	6,08-6,58	6,08-6,58	6,08-6,58	6,08-6,58
2. Qualität	5,68-6,03	5,68-6,03	5,68-6,03	5,68-6,03	5,68-6,03
Kalbinnenfleisch/Hälften	06.06.2022	13.06.2022	20.06.2022	27.06.2022	04.07.2022
Extra Qualität	6,45-6,62	6,45-6,62	6,45-6,62	6,45-6,62	6,45-6,62
1. Qualität	5,94-6,24	5,94-6,24	5,94-6,24	5,94-6,24	5,94-6,24
2. Qualität	5,74-5,94	5,74-5,94	5,74-5,94	5,74-5,94	5,74-5,94

Quelle: www.borsamermodena.it, Borsa Merci di Modena

4) Italien: Richtpreis Schlachtschweine in EUR/kg

Notierung vom:	16.06.2022	23.06.2022	30.06.2022
Schlachtschweine 130 - 144 kg LG	1,42	1,47	1,52

Quelle: www.listinicum.it, Commissione Unica Nazionale

5) Niederlande: Schweine und Ferkel in EUR/kg

Woche bis:	26.06.2022	03.07.2022	10.07.2022
Vion, ab Hof, inkl. USt., in EUR/kg SG Basispreis 56 % MFA, Typ A, 78 - 100 kg	1,87	1,90	1,90
Ferkel (BestPigletPrice), EUR/Stück	40,50	41,50	41,50

Quelle: VDE Varkenshandel

6) Dänemark: Produzentenpreise

Woche bis:	26.06.2022	03.07.2022	10.07.2022
Schlachtschweine, 61 % MFA in EUR/kg	1,49	1,49	1,51

Quelle: Danish Crown

7) Frankreich: Schweine in EUR/kg SG, ab Hof

Woche bis:	26.06.2022	03.07.2022	10.07.2022
Bretagne, 56 % Fleischanteil Montag	1,702	1,762	1,822
Donnerstag	1,752	1,812	-

Quelle: www.marche-porc-breton.com, Marché du Porc Breton

8) Spanien: Mercolleida, Notierungen in EUR

Notierung vom:	16.06.2022	23.06.2022	30.06.2022
Schweine in EUR/kg LG (Cerdo Selecto)	1,61	1,66	1,66
Ferkel (20 kg) in EUR/Stück (Precio Base Lleida)	35,00	36,00	37,00

Quelle: ANAFRIC

Der Marktbericht Vieh und Fleisch erscheint wöchentlich.

Dieser Bericht ist auf der Webseite der
Agrarmarkt Austria (www.ama.at) im Internet verfügbar.

Die nächste Ausgabe wird voraussichtlich am 14. Juli 2022 erscheinen.

Impressum

Informationen gemäß § 5 E-Commerce Gesetz und Offenlegung gemäß § 25 Mediengesetz

Medieninhaber, Herausgeber, Vertrieb: Agrarmarkt Austria

Redaktion: GB I/Abt. 3 – Referat 08

Dresdner Straße 70

1200 Wien

UID-Nr.: ATU16305503

Telefon: +43 50 3151-248

Fax: +43 50 3151-396

E-Mail: preismeldungen@ama.gv.at

Vertretungsbefugt:

Dipl.-Ing. Günter Griesmayr, Vorstandsvorsitzender und Vorstand für den Geschäftsbereich II

Dr. Richard Leutner, Vorstand für den Geschäftsbereich I

Die Agrarmarkt Austria ist eine gemäß § 2 AMA-Gesetz 1992, BGBl. Nr. 376/1992, eingerichtete juristische Person öffentlichen Rechts, deren Aufgaben im § 3 festgelegt sind. Sie unterliegt gemäß § 25 AMA-Gesetz der Aufsicht der Bundesministerin für Landwirtschaft, Regionen und Tourismus.

Hersteller: Eigendruck

Bildnachweis: www.pixabay.com

Verlagsrechte: Die in dieser Broschüre veröffentlichten Beiträge sind urheberrechtlich geschützt. Alle Rechte sind vorbehalten. Nachdruck und Auswertung der von der AGRARMARKT AUSTRIA erhobenen Daten sind mit Quellenangabe gestattet. Alle Angaben ohne Gewähr.

Im Sinne des Gleichheitsgrundsatzes haben die Ausführungen in gleicher Weise für alle Geschlechter Geltung.