



K-Ö
Gemäß des § 3 Abs. 1 Z 1 des AMA-Gesetzes 1992 (BGBl. Nr. 376/1992 i. d. g. F.)
Zertifiziertes Qualitätsmanagement-System nach ÖNORM EN ISO 9001 REG. Nr. 01537/0
Zertifiziertes Informationssicherheits-Managementsystem nach ÖNORM ISO/IEC 27001 REG Nr. 35/0
Zertifiziertes Umweltmanagement-System nach EMAS REG Nr. AT-000680 und ÖNORM EN ISO 14001 REG Nr. 02982/0

AMA
AgrarMarkt Austria

www.ama.at



Marktbericht

VIEH UND FLEISCH | 20. Woche | 16.05.2022 – 22.05.2022

20. AUSGABE 2022

Marktübersicht
Preisbericht Österreich
Markt Österreich
Markt und Preise international

I N H A L T

I.....	MARKTÜBERSICHT	3
II.....	PREISBERICHT ÖSTERREICH	5
	A) Preisbericht	5
	B) Preisbericht – Zukauf EU	9
III.....	MARKT ÖSTERREICH	10
	C) Daten aus der Rinderdatenbank	10
	D) Lebendvermarktung von Nutzkälbern, Jung -und Jährlingsrindern in Österreich	11
	E) Zuchtrinderverkäufe	11
IV.....	GRAFIK ÖSTERREICH	12
	F) Schlachtstierpreise (E-P)	12
	G) Schlachtkalbinnenpreise (E-P)	12
	H) Schlachtkuhpreise (E-P)	12
	I) Schweinehälftenpreise (S-P)	13
	J) Vergleich der Notierungspreise für Ferkel bzw. Schweine	13
	K) Schlachtkälberpreise.....	13
V.....	MARKT UND PREISE INTERNATIONAL	14
	L) EU-Preisspiegel für Schlachtvieh.....	14
	M) Preisentwicklung diverser Länder für Schlachtvieh	19

I MARKTÜBERSICHT

Schlachtrinderpreise mit leichten Schwächetendenzen

Der durchschnittliche Auszahlungspreis der Schlachthöfe (E-P) für Jungstiere sank in der Berichtswoche um 3 Cent auf EUR 4,99 je kg. Er lag um 28,9 % über dem Niveau des Vorjahres.

Für Schlachtkühe wurde um 2 Cent je kg weniger bezahlt. Der Preis lag bei EUR 4,29 je kg und um 44,9 % über dem Vorjahresniveau.

Der Preis für Kalbinnen sank um 4 Cent je kg. Der Durchschnittspreis lag bei EUR 4,71 je kg und um 27,6 % über der Linie des Vorjahres.

Bei Schlachtkälbern sank der Preis um 39 Cent auf EUR 5,71 je kg. Im Vergleich zur Vorjahreswoche ergab das ein Minus von 4,2 %.

Preiserwartungen Rinder für die 21. KW

Laut ARGE Rind ist die Absatzlage bei heimischen Jungstieren nach wie vor angespannt. Trotz eines normalen Angebotes kann die Menge nicht auf dem Inlandsmarkt platziert werden. Vor allem der Lebensmitteleinzelhandel berichtet über sehr bescheidene Umsätze. Über eine reduzierte Notierung konnte nicht mit allen Marktpartnern eine Einigung erzielt werden. Inwieweit der Tourismus positive Impulse bringt, wird man in den nächsten Wochen sehen. Bei Schlachtkühen herrschen noch ausgewogene Verhältnisse, wobei sich auch der Export in den nächsten Wochen etwas schwieriger gestalten wird. Die Preise sind stabil. Bei Schlachtkalbinnen gehen die Preise leicht nach unten. Ebenso wurden die Bio-Aufschläge aufgrund mangelnden Absatzes nochmals etwas reduziert. Schlachtkälber notieren unverändert.

Die europäischen Rindfleischmärkte bleiben etwas angespannt, wobei eine uneinheitliche Entwicklung gegeben ist. Sehr viele Länder berichten von stabilen Preisen. In Deutschland sind sie dagegen unter Druck. Hier ist vor allem der Absatz rückläufig. Trotz eines überschaubaren Angebotes geben die Jungstierpreise nochmals nach. Im gleichen Sog sind bei durchschnittlichem Angebot auch die Notierungen für Schlachtkühe rückläufig, wobei hier der Marktdruck nicht ganz so stark ist wie bei Jungstieren.

Verzögerte Schweineschlachtungen

Der Durchschnittspreis (S-P) für Schlachtschweine blieb in der Berichtswoche unverändert. Er lag bei EUR 2,07 je kg und um 19,7 % über dem Vorjahrespreis.

Der Schlachtpreis für Zuchtsauen sank um 4 Cent auf EUR 1,19 je kg. Im Vergleich zum Vorjahr ergab das ein Plus von 4,4 %.

Laut Österreichischer Schweinebörse lief das Geschäft schleppend. Für nicht wenige schlachtreife Partien verzögerte sich das Abholdatum. Impulse fehlten, sowohl bei Frischfleisch als auch in der Verarbeitung. Wurst- und Schinkenfabrikanten griffen vermehrt auf das eingelagerte Gefrierfleisch zurück, und Supermärkte setzten ohne attraktive Aktionen 10 bis 20 Prozent weniger Fleisch um. Die Mastschweine-Notierung bleibt im Zeitraum 25. Mai bis 1. Juni unverändert bei EUR 1,94 je kg.

Ferkelnotierung nochmals deutlich reduziert

Auf dem österreichischen Ferkelmarkt blieb die Nachfrage unter dem verfügbaren Angebot. Rückstellungen waren bundesweit nicht zu verhindern, zumindest wuchsen sie aber nicht dramatisch an. In Anbetracht der Entwicklungen im europäischen Umfeld musste die heimische Ferkelnotierung um 20 Cent zurückgenommen werden auf EUR 2,50 je kg in der 21. Kalenderwoche.

Europaweit wurde die Ferkelnachfrage als verhalten beschrieben. Somit gestaltete sich die Vermarktung des etwas größeren Angebotes schwierig. Die meisten Notierungen gaben nach. In Deutschland führte die extrem schwache Nachfrage zu einer deutlichen Preiskorrektur.

EU-Schweinemarkt trat auf der Stelle

Der EU-Schweinemarkt präsentierte sich ausgeglichen. Das Angebot fiel höchstens durchschnittlich aus und ging teilweise zurück. Nachfrageseitig berichteten einige Länder von einer leichten Belebung, die für Preissteigerungen notwendigen Impulse vom Fleischhandel blieben aber nach wie vor aus. Daher verharrten die meisten Notierungen auf dem Niveau der Vorwoche, Italien verzeichnete einen weiteren Rückgang.

In Deutschland bleibt die Lage angespannt. Obwohl das Angebot abnimmt, ist es größer als die Nachfrage. Das trifft insbesondere auf den Nordwesten zu, wo die Überhänge nur langsam kleiner werden. Im Süden sind die Verhältnisse ausgeglichener. Trotz der Forderung der Schlachtunternehmen nach weiteren Preisabschlägen bleibt der Vereinigungspreis für Schlachtschweine bis zum 1. Juni unverändert bei EUR 1,80 je kg. Der Fleischhandel kommt allmählich in Schwung. Im Mittelpunkt des Interesses stehen die typischen Grillartikel.

II PREISBERICHT ÖSTERREICH

A) Preisbericht für die 20. Woche, 16. Mai 2022 bis 22. Mai 2022

1) Auszahlungspreise inkl. Zu- und Abschläge*) (EUR/kg, exkl. USt.) frei Schlachthof und Umsatzmengen (Stück) der meldepflichtigen Schlachthöfe, Herkunft Österreich

Österreich ¹⁾	19. Woche 22		20. Woche 22		Vorw. ±	20. KW 21
	EUR/kg	Stück	EUR/kg	Stück	EUR/kg	EUR/kg
Jungstiere U3	5,08	952	5,04	987	-0,04	3,92
Jungstiere R3	4,98	267	4,96	323	-0,02	3,85
Jungstiere E-P	5,02	3.367	4,99	3.393	-0,03	3,87
Ochsen U3	5,11	184	5,06	125	-0,05	4,51
Ochsen R3	5,02	164	4,96	163	-0,06	4,29
Ochsen E-P ⁴⁾	5,03	563	4,97	470	-0,06	4,36
Kühe R3	4,48	355	4,45	307	-0,03	3,05
Kühe O3	4,19	107	4,24	114	0,05	2,87
Kühe E-P	4,31	2.107	4,29	2.129	-0,02	2,96
Kalbinnen U3	4,83	559	4,82	427	-0,01	3,84
Kalbinnen R3	4,77	428	4,74	324	-0,03	3,66
Kalbinnen E-P	4,75	1.601	4,71	1.282	-0,04	3,69
Schweine S ²⁾	2,10	48.735	2,10	49.309	0,00	1,77
Schweine E ²⁾	2,01	19.056	2,00	20.467	-0,01	1,66
Schweine U ²⁾	2,01	924	1,79	1.120	-0,01	1,46
Schweine S-P ²⁾	2,07	68.755	2,07	70.941	0,00	1,73
Zuchtsauen	1,23	1.096	1,19	1.148	-0,04	1,14
Kälber E-P ³⁾	6,10	293	5,71	325	-0,39	5,96
Jungrinder E-P ³⁾	5,34	237	5,31	289	-0,03	4,73

Quelle: AMA

Niederösterreich	19. Woche 22		20. Woche 22		Vorw. ±	20. KW 21
	EUR/kg	Stück	EUR/kg	Stück	EUR/kg	EUR/kg
Jungstiere U3	5,05	172	5,00	190	-0,05	3,93
Jungstiere R3	4,94	46	4,94	42	0,00	3,85
Jungstiere E-P	5,00	818	4,95	854	-0,05	3,89
Ochsen U3	-	-	-	-	-	-
Ochsen R3	-	-	-	-	-	-
Ochsen E-P ⁴⁾	-	-	-	-	-	-
Kühe R3	4,40	70	4,38	43	-0,02	3,00
Kühe O3	4,13	20	4,18	13	0,05	2,69
Kühe E-P	4,26	361	4,31	337	0,05	2,92
Kalbinnen U3	4,77	105	4,80	102	0,03	3,92
Kalbinnen R3	4,68	78	4,73	53	0,05	3,67
Kalbinnen E-P	4,72	318	4,72	259	0,00	3,83
Schweine S ²⁾	2,14	8.502	2,12	8.277	-0,02	1,78
Schweine E ²⁾	2,04	2.915	2,00	2.839	-0,04	1,67
Schweine U ²⁾	1,78	136	1,79	250	0,01	1,43
Schweine S-P ²⁾	2,11	11.557	2,08	11.374	-0,03	1,74
Zuchtsauen	1,25	248	1,19	264	-0,06	1,13
Kälber E-P ³⁾	-	-	-	-	-	-
Jungrinder E-P ³⁾	-	-	-	-	-	-

*) z.B. BIO, Mengenzuschläge, Markenprogramme, Klassifizierungskosten

1) Inkl. Salzburg und Kärnten, aus Datenschutzgründen können diese Preise und Umsatzmengen nicht veröffentlicht werden

2) Abrechnung erfolgt nach Warmgewicht

3) Inkl. Tirol, aus Datenschutzgründen können Bundesländerpreise und Umsatzmengen nicht veröffentlicht werden

4) Aus Datenschutzgründen können Bundesländerwerte der einzelnen Qualitätsklassen nicht veröffentlicht werden

Quelle: AMA

Auszahlungspreise inkl. Zu- und Abschläge*) (EUR/kg, exkl. USt.) frei Schlachthof und
Umsatzmengen (Stück) der meldepflichtigen Schlachthöfe, Herkunft Österreich

Oberösterreich	19. Woche 22		20. Woche 22		Vorw. ±	20. KW 21
	EUR/kg	Stück	EUR/kg	Stück	EUR/kg	EUR/kg
Jungstiere U3	5,05	489	5,04	483	-0,01	3,93
Jungstiere R3	4,98	142	4,96	157	-0,02	3,86
Jungstiere E-P	5,00	1.589	4,98	1.585	-0,02	3,88
Ochsen U3	-	-	-	-	-	-
Ochsen R3	-	-	-	-	-	-
Ochsen E-P ⁴⁾	-	-	-	-	-	-
Kühe R3	4,46	114	4,48	125	0,02	3,10
Kühe O3	4,29	36	4,21	48	-0,08	2,97
Kühe E-P	4,37	668	4,31	744	-0,06	3,01
Kalbinnen U3	4,80	148	4,77	113	-0,03	3,64
Kalbinnen R3	4,73	160	4,73	118	0,00	3,60
Kalbinnen E-P	4,72	520	4,64	428	-0,08	3,53
Schweine S ²⁾	2,08	16.153	2,08	15.822	0,00	1,77
Schweine E ²⁾	1,99	5.731	1,99	5.518	0,00	1,66
Schweine U ²⁾	1,88	303	1,82	294	-0,06	1,51
Schweine S-P ²⁾	2,05	22.214	2,06	21.661	0,01	1,73
Zuchtsauen	1,21	343	1,18	343	-0,03	1,13
Kälber E-P ³⁾	-	-	-	-	-	-
Jungrinder E-P ³⁾	-	-	-	-	-	-

Quelle: AMA

Steiermark	19. Woche 22		20. Woche 22		Vorw. ±	20. KW 21
	EUR/kg	Stück	EUR/kg	Stück	EUR/kg	EUR/kg
Jungstiere U3	5,09	89	4,99	78	-0,10	3,89
Jungstiere R3	-	-	-	-	-	3,79
Jungstiere E-P	5,02	313	4,93	242	-0,09	3,84
Ochsen U3	-	-	-	-	-	-
Ochsen R3	-	-	-	-	-	-
Ochsen E-P ⁴⁾	-	-	-	-	-	-
Kühe R3	4,41	43	4,38	39	-0,03	2,97
Kühe O3	-	-	-	-	-	-
Kühe E-P	4,30	207	4,27	185	-0,03	2,88
Kalbinnen U3	4,87	163	4,86	101	-0,01	3,98
Kalbinnen R3	4,70	59	4,77	65	0,07	3,67
Kalbinnen E-P	4,77	301	4,79	220	0,02	3,80
Schweine S ²⁾	2,10	23.206	2,11	24.115	0,01	1,77
Schweine E ²⁾	2,01	9.664	2,00	11.212	-0,01	1,66
Schweine U ²⁾	1,75	474	1,78	551	0,03	1,44
Schweine S-P ²⁾	2,07	33.353	2,07	35.888	0,00	1,73
Zuchtsauen	1,23	490	1,20	500	-0,03	1,14
Kälber E-P ³⁾	-	-	-	-	-	-
Jungrinder E-P ³⁾	-	-	-	-	-	-

*) z.B. BIO, Mengenzuschläge, Markenprogramme, Klassifizierungskosten

2) Abrechnung erfolgt nach Warmgewicht

3) Aus Datenschutzgründen können Bundesländerpreise und Umsatzmengen nicht veröffentlicht werden

4) Aus Datenschutzgründen können Bundesländerwerte der einzelnen Qualitätsklassen nicht veröffentlicht werden

Quelle: AMA

2) Auszahlungspreise Biorinder inkl. Zu- und Abschläge^{*)} (EUR/kg, exkl. USt.)
 frei Schlachthof und Umsatzmengen (Stück) der meldepflichtigen Schlachthöfe,
 Herkunft Österreich

Österreich	19. Woche 22		20. Woche 22		Vorw. ±
	EUR/kg	Stück	EUR/kg	Stück	EUR/kg
Jungstiere E-P	5,06	37	5,02	39	-0,04
Ochsen U3	5,35	44	5,24	27	-0,11
Ochsen R3	5,31	45	5,21	31	-0,10
Ochsen E-P	5,27	182	5,11	112	-0,16
Kühe R3	4,83	71	4,79	42	-0,04
Kühe O3	4,62	21	4,55	20	-0,07
Kühe E-P	4,66	448	4,60	415	-0,06
Kalbinnen U3	5,30	70	5,19	46	-0,11
Kalbinnen R3	5,20	77	5,05	60	-0,15
Kalbinnen E-P	5,17	255	5,07	174	-0,10
Kälber E-P	6,54	58	6,12	63	-0,42
Jungrinder E-P	5,57	188	5,49	232	-0,08

Die Biorinder sind auch im Preisbericht unter Punkt 1) enthalten.

*) z.B. Mengenzuschläge, Klassifizierungskosten

Quelle: AMA

3) Verkaufspreise Teilstücke vom Rind bzw. Schwein (EUR/kg, exkl. USt.) ab Werk der
 meldepflichtigen Schlachthöfe und Zerlegebetriebe, Herkunft Österreich

Österreich	17. Woche 22	18. Woche 22	19. Woche 22	20. Woche 22	Vorw. ±
	EUR/kg	EUR/kg	EUR/kg	EUR/kg	EUR/kg
Teilstücke vom Jungstier					
Vorderviertel (E-P)	5,01	4,93	4,94	4,88	-0,06
Teilstücke vom Schwein					
Schlägel (S-P)	2,27	2,29	2,22	2,10	-0,12
Bauch (S-P)	3,14	3,09	3,01	2,93	-0,08
Schulter (S-P)	2,25	2,29	2,21	2,13	-0,08
Karree (S-P)	4,37	4,63	4,31	4,37	0,06

Quelle: AMA

4) Notierungspreise in EUR/kg (exkl. USt.):

Schweinebörse Österreich	12.05.22-18.05.22	19.05.22-25.05.22	26.05.22-01.06.22
Mastschw. 56 % MFA (notiert frei Rampe)	1,94	1,94	1,94
Zuchten (notiert frei Rampe)	1,30	1,25	1,25

EZG Gut Streitdorf	19. Woche 22	20. Woche 22	21. Woche 22
ÖHYB-Ferkel bis 25 kg	2,70	2,70	2,50

Quelle: Erzeugergemeinschaften

5) Schafpreise in EUR/kg (exkl. USt.) für Frischware:

	18. Woche 22	19. Woche 22	20. Woche 22
Schlachtlämmer (17 - 22 kg SG)	6,64	6,47	6,37

Quelle: AMA

6) Verkaufspreise der Österr. Schaf- und Ziegenbörse in EUR/kg (exkl. USt.) für die 20. Woche 2022:

Lebendpreis	Stück	Gesamtgewicht	Durchschnittspreis
Lämmer Kategorie I	1.412	54.951,45	2,97
Lämmer Kategorie I (Bio)	-	-	-
Lämmer Kategorie II / III	4	151,00	2,12
Lämmer Kategorie II / III (Bio)	-	-	-
Altschafe / Altwidder	156	10.841,60	0,66
Altziegen / Altböcke	6	294,65	0,64
Kitze	38	635,00	2,60
Kitze (Bio)	-	-	-
Fleischpreise	Stück	Gesamtgewicht	Durchschnittspreis
Lämmer Kategorie I	148	3.090,84	6,38
Lämmer Kategorie I (Bio)	174	3.465,63	6,57
Lämmer Kategorie II / III	-	-	-
Lämmer Kategorie II / III (Bio)	-	-	-
Altschafe / Altwidder	-	-	-
Altziegen / Altböcke	-	-	-
Kitze	-	-	-
Kitze (Bio)	91	723,14	8,69

Quelle: Österreichische Schaf- und Ziegenbörse reg. Gen. m. b. H.

7) Preis- bzw. Markterwartungen für Schlachtrinder in EUR/kg, exkl. USt.:

Rinderbörse Österreich	19. Woche 2022	20. Woche 2022	21. Woche 2022
Jungstier HK R2/3	*)	*)	*)
Kalbin HK R2/3	4,04	4,04	3,99
Kuh HK R2/3	3,76	3,76	3,76
Schlachtkälber HK R2/3	5,85	5,85	5,85

*) Notierung ausgesetzt

Quelle: www.rinderboerse.at

8) Marktpreise für Futtermittelmischungen in EUR/100kg, exkl. USt.:

	Februar 2022	März 2022	April 2022
Schweinemastfutter (Alleinfutter) GVO frei	39,45	42,54	44,76
Schweinemastfutter (Alleinfutter) GVO	34,60	38,52	39,76

Gewichtete Durchschnittspreise; frei Betrieb; Mindestabnahmemenge ca. 3 Tonnen lose Staffel; konventionelles Futter, exkl. BIO-Ware

Quelle: AMA

B) Preisbericht – Zukauf EU* für 04. April 2022 bis 01. Mai 2022

1) Preise (EUR/kg, exkl. USt.) und Umsatzmengen (Stück) der meldepflichtigen Schlachthöfe

	März 2022		April 2022		± Vormonat	April 2021
	EUR/kg	Stück	EUR/kg	Stück	EUR/kg	EUR/kg
Deutschland						
Stierfleisch E-P	-	-	3,91	3	-	-
Kühe E-P	3,81	11	4,01	22	0,20	2,59
Schweine S-P **	1,79	41.320	1,99	32.957	0,20	1,51
Slowenien						
Jungstiere E-P	4,65	277	4,76	248	0,11	3,40
Stierfleisch E-P	4,28	28	4,55	32	0,27	3,23
Kühe E-P	3,96	732	4,39	593	0,43	2,72
Kalbinnen E-P	4,40	117	4,64	103	0,24	3,19
Schweine S-P **	1,98	2.665	2,17	3.254	0,19	-
Tschechien						
Jungstiere E-P	4,64	1.352	4,84	907	0,20	3,43
Stierfleisch E-P	4,44	114	4,72	70	0,28	3,28
Kühe E-P	4,04	1.733	4,45	1.545	0,41	2,81
Kalbinnen E-P	4,36	1.042	4,70	842	0,34	3,28
Slowakei						
Jungstiere E-P	4,59	48	4,78	14	0,19	3,42
Stierfleisch E-P	-	-	4,67	9	-	-
Kühe E-P	3,96	414	4,12	398	0,16	2,43
Kalbinnen E-P	4,16	53	4,19	83	0,03	2,78
Ungarn						
Jungstiere E-P	4,53	409	4,72	286	0,19	3,38
Stierfleisch E-P	4,18	40	4,53	26	0,35	3,14
Kühe E-P	3,94	503	3,97	560	0,03	2,63
Kalbinnen E-P	4,38	154	4,45	82	0,07	3,13
Schweine S-P **	1,81	1.493	2,03	1.291	0,22	1,58
Kroatien						
Kühe E-P	3,77	302	4,20	156	0,43	2,56
Kalbinnen E-P	4,00	5	4,48	14	0,48	3,13
Schweine S-P **	1,86	2.720	-	-	-	1,71
Lettland						
Jungstiere E-P	-	-	4,84	18	-	-
Kalbinnen E-P	4,61	43	4,72	14	0,11	3,47
Frankreich						
Kühe E-P	3,83	3	-	-	-	-

* Schlachttiere wurden aus EU-Staaten lebend zugekauft und in Österreich geschlachtet

** Abrechnung erfolgt nach Warmgewicht

Quelle: AMA

III MARKT ÖSTERREICH

C) Daten aus der Rinderdatenbank

2022		Jän.	Feb.	März	April	Mai	Juni	Juli	Aug.	Sept.	Okt.	Nov.	Dez.	Jahr						
Schlachtungen bis 8 Monate																				
AT 1)	♂	3.283	3.131	3.709										10.123						
	♀	1.608	1.540	2.003										5.151						
andere Länder 2)	♂	6	3	10										19						
	♀	3	1	3										7						
Schlachtungen über 8 Monate																				
AT 1)	♂	19.470	19.588	23.759										62.817						
	♀	19.131	19.416	22.673										61.220						
andere Länder 2)	♂	1.947	1.819	2.481										6.247						
	♀	4.463	4.562	5.455										14.480						
Schlachtungen gesamt																				
AT 1)	♂	22.753	22.719	27.468										72.940						
	♀	20.739	20.956	24.676										66.371						
	gesamt	43.492	43.675	52.144										139.311						
andere Länder 2)	♂	1.953	1.822	2.491										6.266						
	♀	4.466	4.563	5.458										14.487						
	gesamt	6.419	6.385	7.949										20.753						
Versendungen und Exporte von Lebendrindern in Stück																				
in EU-Länder	♂	5.201	3.420	2.990										11.611						
	♀	3.273	2.972	3.022										9.267						
Zugänge und Importe von Lebendrindern in Stück																				
aus EU-Ländern	♂	21	43	15										79						
	♀	84	74	171										329						
Schlachtungen gesamt, getrennt nach Herkunftsländern für Jänner bis März 2022																				
	CH	CZ	DE	DK	EE	FR	HR	HU	IE	IT	LT	LU	LV	NL	PL	RO	SI	SK	UK	ges.
♂	5	3.664	46	0	8	6	1	1.384	11	2	24	1	25	1	15	2	691	378	2	6.266
♀	7	7.116	146	5	0	38	668	2.446	0	24	0	1	76	3	19	0	2.226	1.710	2	14.487
gesamt	12	10.780	192	5	8	44	669	3.830	11	26	24	2	101	4	34	2	2.917	2.088	4	20.753
in %	0,06	51,94	0,93	0,02	0,04	0,21	3,22	18,46	0,05	0,13	0,12	0,01	0,49	0,02	0,16	0,01	14,06	10,06	0,02	100,00

1) Geburt und Schlachtung der Rinder in Österreich

2) Geburt der Rinder nicht in Österreich, geschlachtet in Österreich

AT= Österreich, ♂= männlich, ♀=weiblich, BE= Belgien, BG= Bulgarien, CH= Schweiz, CZ= Tschechien, DE= Deutschland, DK= Dänemark, EE= Estland, EL= Griechenland, ES= Spanien, FR= Frankreich, HR= Kroatien, HU= Ungarn, IE= Irland, IT= Italien, LT= Litauen, LU= Luxemburg, LV= Lettland, NL= Niederlande, PL= Polen, PT= Portugal, RO= Rumänien, SE= Schweden, SI= Slowenien, SK= Slowakei, UK= Vereinigtes Königreich

Quelle: AMA

D) Lebendvermarktung von Nutzkälbern, Jung- und Jährlingsrindern in Österreich

1) Männliche Nutzkälber zwischen 8 Tagen und vier Wochen in EUR/Stück (exkl. USt.)

	20. Woche 22			20. KW 21
	Stück	Ø Gewicht	EUR/Stück	EUR/Stück
Stierkälber - Milchrasen	17	64,12	166,31	104,03
Stierkälber - Fleischrasen ^{*)}	134	104,76	414,58	409,50

*) Fleischrasen, Zweinutzungsrasen oder aus einer Kreuzung mit einer Fleischrasse

Quelle: AMA

2) Jungrinder und Jährlingsrinder in EUR/kg (exkl. USt.)

	20. Woche 22			20. KW 21
	Stück	Ø Gewicht	EUR/kg	EUR/kg
Jungrinder	319	338,76	2,50	2,37
Jährlingsrinder - männlich	-	-	-	2,19
Jährlingsrinder - weiblich	25	376,48	2,24	1,90

Jungrinder: männlich und weiblich, 6 bis 11 Monate, zur Mastung; Jährlingsrinder: 12 bis 23 Monate, zur Mastung

Quelle: AMA

E) Zuchtrinderverkäufe

1) Versteigerungen, Nettopreise in EUR

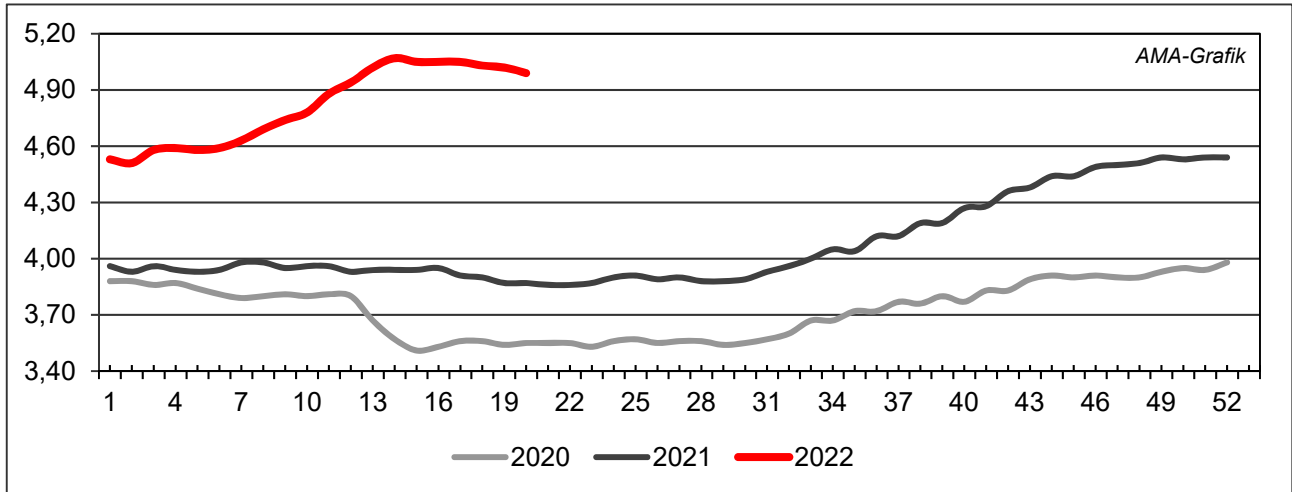
Bergland, am 18. Mai 2022

	Rasse	aufgetrieben	verkauft	Gesamterlös
Stiere	Fleckvieh	2	2	4.500,00
Kühe	Fleckvieh	42	39	85.640,00
Kalbinnen	Fleckvieh	135	117	215.670,00
Zuchtkälber weiblich	Fleckvieh	68	66	35.220,00
Kalbinnen	Brown Swiss	3	3	5.480,00
Kühe	Holstein	2	2	3.800,00

Quelle: NÖ Genetik Rinderzuchtverband

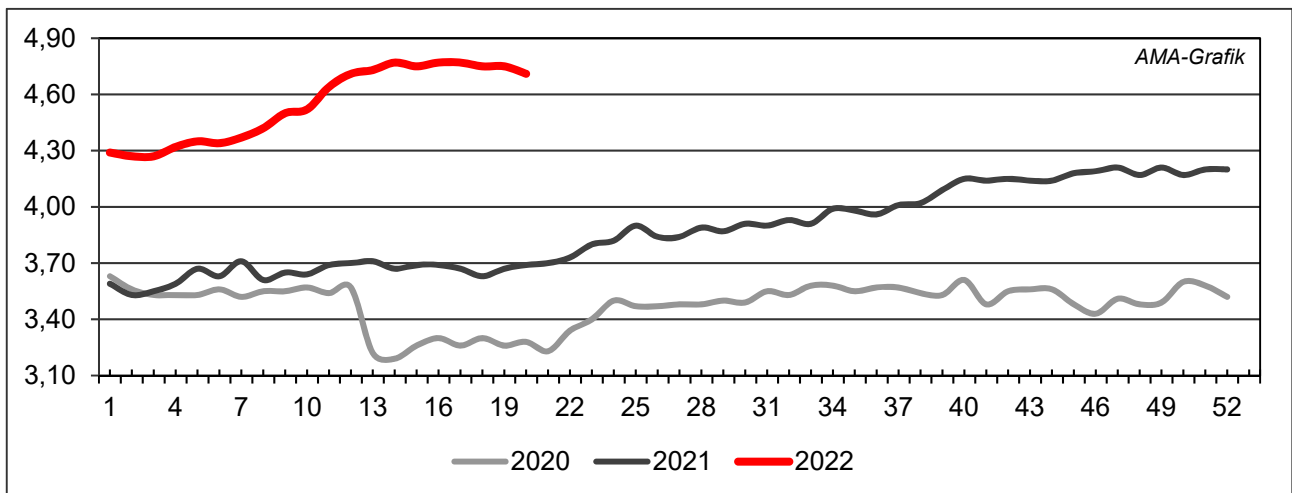
IV GRAFIK ÖSTERREICH

F) Schlachtstierpreise (E-P) in EUR/kg, exkl. USt.



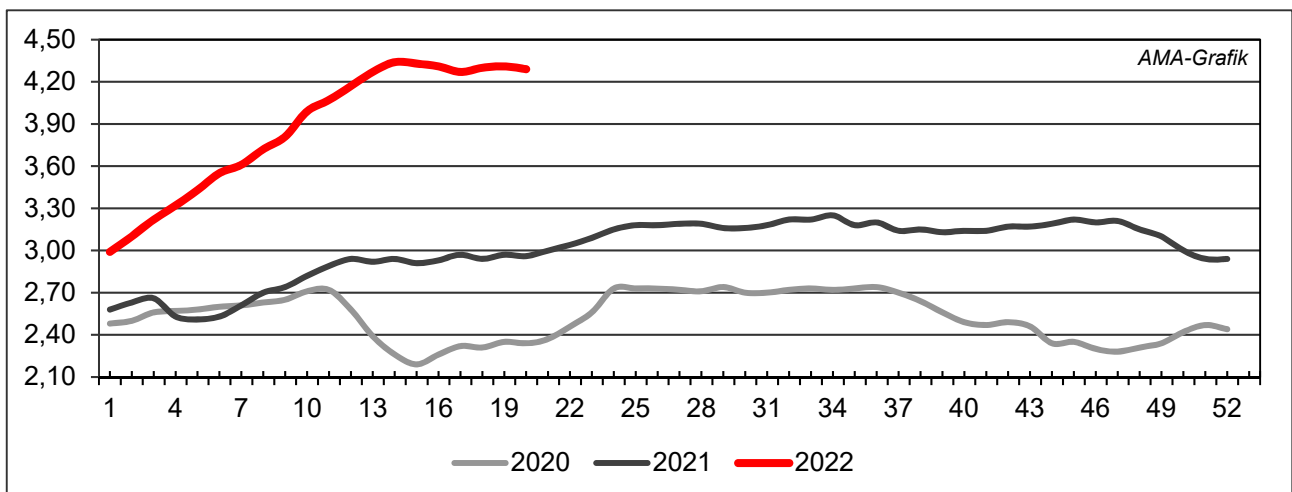
Quelle: AMA

G) Schlachtkalbinnenpreise (E-P) in EUR/kg, exkl. USt.



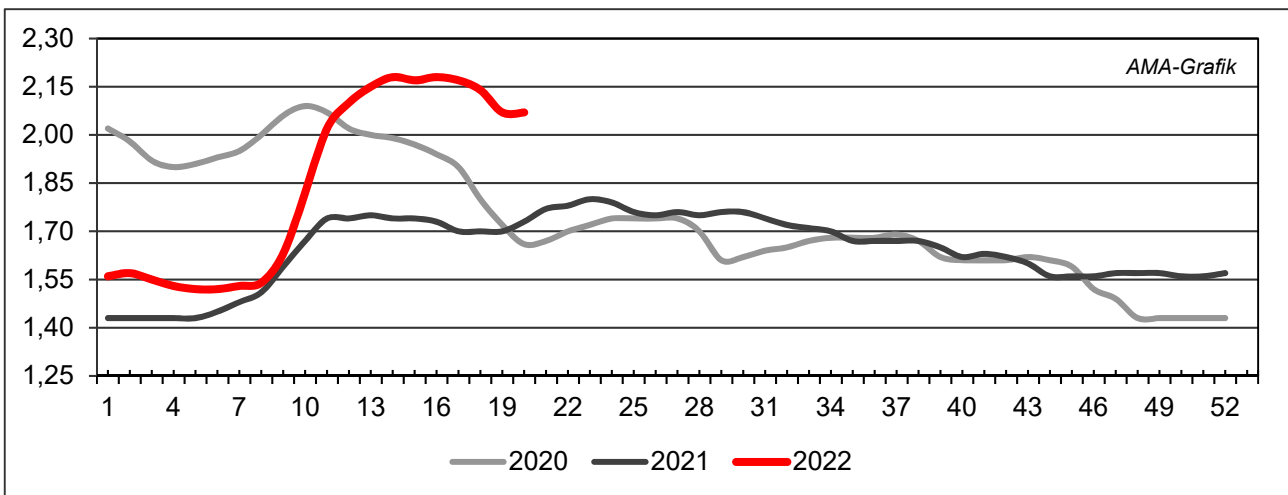
Quelle: AMA

H) Schlachtkuhpreise (E-P) in EUR/kg, exkl. USt.



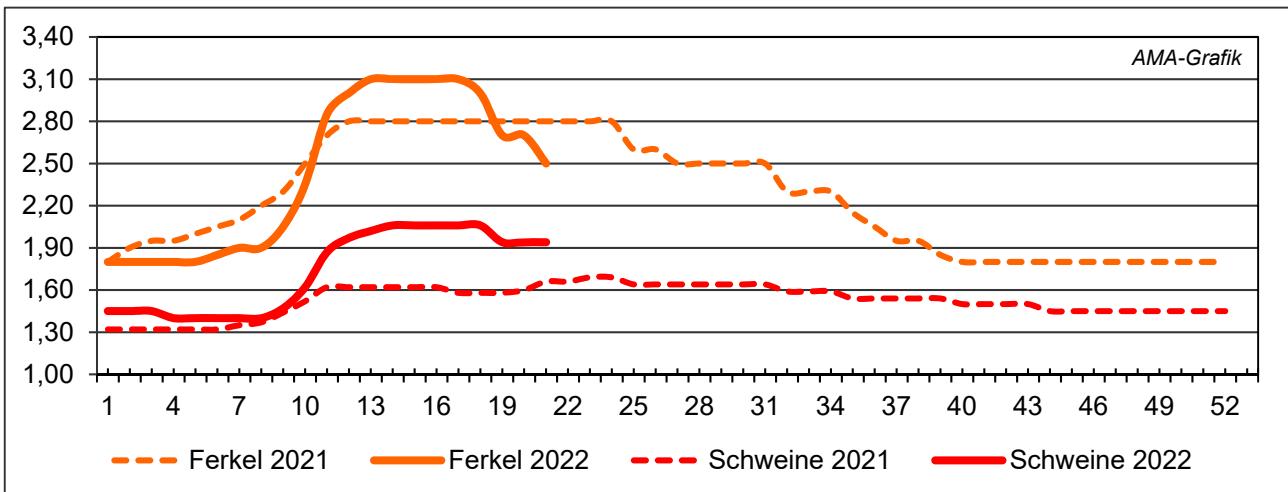
Quelle: AMA

I) Schweinehälftenpreise (S-P) in EUR/kg, exkl. USt.



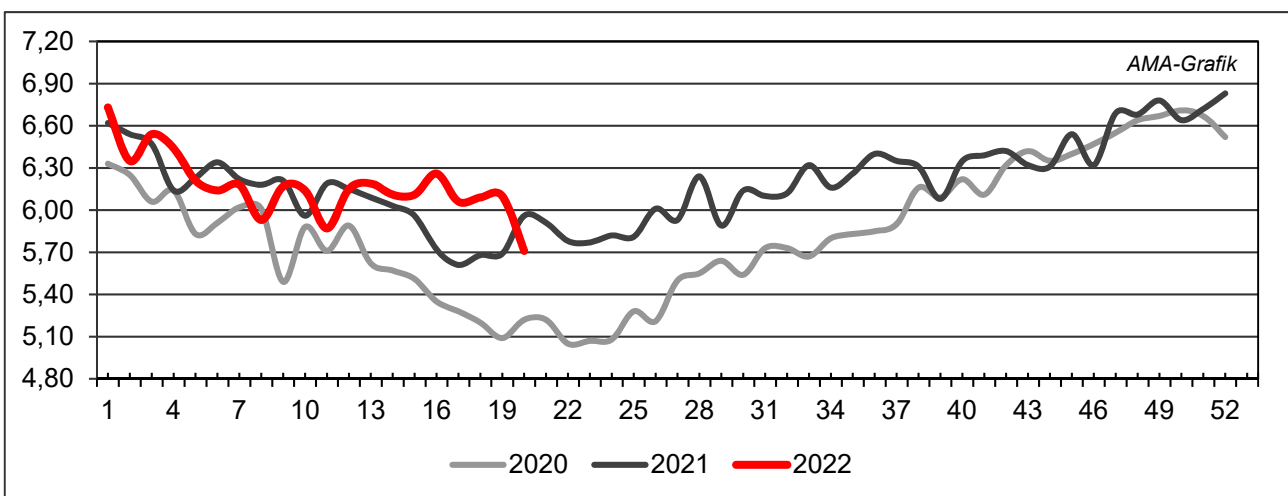
Quelle: AMA

J) Vergleich der Notierungspreise für Ferkel bzw. Schweine in EUR/kg, exkl. USt.



Quelle: Erzeugergemeinschaften

K) Schlachtkälberpreise in EUR/kg, exkl. USt.



Quelle: AMA

V MARKT UND PREISE INTERNATIONAL

L) EU-Preisspiegel für Schlachtvieh

1) Rinder (EUR/100 kg Schlachtgewicht, kalt)

Woche bis:	Jungrinder R3			Jungstiere R3			Ochsen R3			Kühe O3			Kalbinnen R3		
	01.05.	08.05.	15.05.	01.05.	08.05.	15.05.	01.05.	08.05.	15.05.	01.05.	08.05.	15.05.	01.05.	08.05.	15.05.
Belgien	-	-	-	386,59	390,92	392,59	-	-	-	415,85	414,33	414,89	468,03	469,37	472,70
Bulgarien	-	-	-	-	-	-	-	-	-	307,82	326,46	307,39	-	-	-
Tschechien	-	-	-	477,33	476,68	462,23	-	-	-	358,89	365,42	369,57	414,37	415,17	410,28
Dänemark	435,18	459,12	464,92	441,76	447,16	469,35	496,33	499,57	515,59	413,40	426,59	434,68	461,11	463,82	478,49
Deutschland	-	-	-	559,77	556,39	543,28	563,99	550,69	575,95	512,46	514,83	507,05	545,21	544,87	540,98
Estland	-	-	-	-	-	-	-	-	-	412,04	403,35	408,95	-	-	-
Irland	477,65	479,39	504,84	474,35	480,74	491,55	489,71	496,84	503,27	421,03	427,12	438,57	493,01	497,01	505,25
Griechenland	-	-	-	-	-	-	-	-	-	210,36	210,36	210,36	-	-	-
Spanien	484,04	484,73	483,82	497,46	497,26	497,88	-	-	-	378,72	382,02	375,54	454,36	464,73	477,07
Frankreich	-	-	-	503,00	509,00	510,00	500,00	507,00	511,00	471,00	480,00	486,00	509,00	513,00	518,00
Kroatien	-	-	-	493,98	488,70	501,37	472,17	-	-	432,12	392,13	426,73	500,19	502,61	498,05
Italien	464,12	533,46	466,54	450,06	430,12	439,89	-	462,17	479,96	419,23	416,26	416,86	511,04	511,19	533,38
Zypern	-	-	-	-	-	-	-	-	-	-	-	-	-	-	-
Lettland	-	-	271,01	-	-	-	-	-	-	381,04	362,27	357,19	401,53	434,65	441,01
Litauen	-	-	-	432,23	445,52	449,63	-	-	-	407,78	410,65	417,59	392,97	395,80	406,74
Luxemburg	-	-	-	-	525,15	-	-	-	-	496,07	477,66	484,58	550,46	545,04	548,68
Ungarn	-	-	-	-	-	-	-	-	-	220,07	314,34	312,26	216,51	213,27	211,86
Malta	-	-	-	-	-	-	-	-	-	-	-	-	-	-	-
Niederlande	492,00	489,00	493,00	542,00	561,00	555,00	-	-	-	525,00	528,00	524,00	295,00	288,00	397,00
ÖSTERREICH	501,04	533,69	531,88	501,29	500,37	495,30	513,17	508,38	502,48	391,83	421,58	427,15	475,42	474,38	475,68
Polen	-	-	524,68	515,53	515,15	518,28	-	-	-	457,46	461,61	462,12	489,39	501,28	502,90
Portugal	415,49	445,85	447,57	477,72	476,66	481,14	575,00	-	400,00	285,37	293,05	286,99	467,97	457,51	477,11
Rumänien	-	-	354,99	383,99	378,68	385,31	-	-	391,49	345,63	381,99	397,54	448,76	352,90	370,15
Slowenien	482,41	-	-	430,93	428,81	450,59	-	-	-	362,88	352,84	368,42	418,77	411,90	430,31
Slowakei	-	-	-	435,97	411,14	437,34	-	-	-	239,11	237,89	246,43	391,71	-	-
Finnland	-	-	-	441,38	450,68	464,22	-	-	-	325,40	324,44	320,65	426,57	451,18	446,52
Schweden	509,72	498,81	509,55	512,71	515,92	508,98	511,75	516,98	510,12	468,71	463,04	467,49	508,07	500,44	503,09
EU	479,74	482,64	482,45	514,40	514,93	513,10	496,35	501,76	506,20	459,40	464,41	464,13	499,83	503,66	508,75

Quelle: http://ec.europa.eu/agriculture/market-observatory/meat/beef/statistics_en.htm, Europäische Kommission

2) Marktpreis für geschlachtete Schafe (EUR/100 kg)

	Woche bis:	24.04.2022	01.05.2022	08.05.2022	15.05.2022	Vorwoche ±
SCHWERE LÄMMER	Belgien	708,00	707,60	708,10	691,20	-16,90
	Deutschland	821,95	823,79	823,50	839,71	16,21
	Spanien	673,96	673,38	674,18	673,53	-0,65
	Frankreich	807,00	807,00	808,00	806,00	-2,00
	Kroatien	787,80	787,40	793,60	766,37	-27,23
	Irland	733,33	736,75	-	-	-
	Italien	594,00	586,00	586,00	586,00	0,00
	Zypern	558,00	554,00	552,00	545,00	-7,00
	Lettland	564,66	655,03	700,83	703,39	2,56
	Litauen	-	584,67	532,65	-	-
	Ungarn	-	-	-	-	-
	Niederlande	639,36	634,16	630,86	645,15	14,29
	ÖSTERREICH	656,00	653,00	664,00	647,00	-17,00
	Portugal	672,67	672,67	672,67	671,00	-1,67
	Rumänien	404,48	-	323,36	284,07	-39,29
	Slowenien	615,05	620,51	610,61	638,81	28,20
	Finnland	487,14	471,24	471,24	471,24	0,00
	Schweden	774,06	824,54	819,84	811,56	-8,28
	EU	736,35	737,66	736,14	736,12	-0,02
LEICHTE LÄMMER	Bulgarien	884,03	884,27	991,30	958,57	-32,73
	Griechenland	760,46	640,26	-	-	-
	Spanien	688,87	688,68	688,76	687,85	-0,91
	Kroatien	833,96	833,54	747,86	788,63	40,77
	Italien	712,00	678,00	650,00	650,00	0,00
	Lettland	539,73	528,03	519,07	617,75	98,68
	Ungarn	-	-	-	819,29	-
	Portugal	843,24	831,57	831,57	821,07	-10,50
	Slowenien	609,25	624,97	595,89	586,16	-9,73
EU	719,43	676,39	672,07	671,58	-0,49	

 Quelle: http://ec.europa.eu/agriculture/sheep-goats/presentations/index_en.htm, Europäische Kommission

3) Schweine, Klasse S (EUR/100 kg Schlachtgewicht, kalt)

Woche bis:	24.04.2022	01.05.2022	08.05.2022	15.05.2022	Vorwoche ±
Belgien	186,42	184,52	184,79	179,78	-5,01
Tschechien	194,59	194,35	192,98	186,61	-6,37
Dänemark	165,06	166,25	168,41	170,30	1,89
Deutschland	206,95	206,10	197,54	192,43	-5,11
Estland	178,06	177,08	186,55	181,31	-5,24
Spanien	216,52	217,33	216,93	217,35	0,42
Frankreich	189,00	189,00	190,00	190,00	0,00
Kroatien	157,51	157,70	153,27	151,54	-1,73
Irland	168,19	168,26	168,14	168,39	0,25
Lettland	192,03	181,45	178,02	174,32	-3,70
Litauen	181,81	182,93	179,42	174,50	-4,92
Luxemburg	205,45	205,50	200,89	190,56	-10,33
Ungarn	201,36	197,96	199,33	185,68	-13,65
Niederlande	166,31	166,41	166,29	159,95	-6,34
ÖSTERREICH	222,75	222,10	218,95	211,85	-7,10
Polen	192,36	194,66	189,16	182,97	-6,20
Portugal	216,06	216,37	216,37	216,37	0,00
Rumänien	186,10	181,99	179,98	172,52	-7,46
Slowenien	232,29	232,19	228,26	218,40	-9,86
Slowakei	197,42	195,34	193,82	187,71	-6,11
Finnland	196,66	195,46	201,66	204,44	2,78
Schweden	218,02	219,94	218,54	222,16	3,62
<i>EU</i>	<i>198,92</i>	<i>198,92</i>	<i>196,83</i>	<i>194,37</i>	<i>-2,46</i>

 Quelle: http://ec.europa.eu/agriculture/market-observatory/meat/pigmeat/statistics_en.htm, Europäische Kommission

4) Schweine, Klasse E (EUR/100 kg Schlachtgewicht, kalt)

Woche bis:	24.04.2022	01.05.2022	08.05.2022	15.05.2022	Vorwoche ±
Belgien	177,02	174,57	175,26	168,60	-6,66
Bulgarien	187,54	187,39	193,73	196,93	3,20
Tschechien	191,10	190,59	189,41	181,92	-7,49
Dänemark	158,61	160,20	162,76	165,05	2,29
Deutschland	202,96	202,80	193,73	188,50	-5,23
Estland	170,94	170,45	179,15	174,11	-5,04
Spanien	209,53	210,94	210,53	210,71	0,18
Frankreich	181,00	181,00	181,00	181,00	0,00
Kroatien	185,15	186,65	187,72	177,84	-9,88
Irland	166,98	167,18	166,98	166,94	-0,04
Zypern	232,02	230,86	227,88	225,60	-2,28
Lettland	193,85	185,94	185,66	179,24	-6,42
Litauen	187,65	186,60	184,37	176,19	-8,18
Luxemburg	198,18	197,94	195,05	182,56	-12,49
Ungarn	197,57	194,91	196,60	183,21	-13,39
Niederlande	165,17	165,27	165,15	158,81	-6,34
ÖSTERREICH	211,73	211,53	207,59	201,50	-6,09
Polen	190,03	193,08	187,16	180,47	-6,69
Portugal	215,43	216,21	216,21	216,21	0,00
Rumänien	186,77	183,20	180,90	172,85	-8,05
Slowenien	215,99	215,87	211,98	202,99	-8,99
Slowakei	194,23	193,68	191,11	179,91	-11,20
Finnland	191,12	190,81	195,43	198,06	2,63
Schweden	217,34	218,01	217,39	219,69	2,31
EU	191,39	191,85	188,53	184,46	-4,07

 Quelle: http://ec.europa.eu/agriculture/market-observatory/meat/pigmeat/statistics_en.htm, Europäische Kommission

5) Ferkel (EUR/Stück)

Woche bis:	24.04.2022	01.05.2022	08.05.2022	15.05.2022	Vorwoche ±
Belgien	58,50	57,50	51,50	49,50	-2,00
Dänemark	51,21	52,41	50,54	50,54	0,00
Deutschland	63,90	63,90	63,50	49,40	-14,10
Spanien	58,70	55,35	51,45	47,59	-3,86
Frankreich	38,00	38,75	38,75	38,75	0,00
Kroatien	52,90	52,87	57,57	57,72	0,15
Italien	87,85	88,05	88,15	87,60	-0,55
Lettland	-	-	-	33,58	-
Ungarn	66,81	-	-	60,53	-
Niederlande	43,75	42,00	40,50	34,50	-6,00
Portugal	57,00	57,00	57,00	57,00	0,00
Finnland	39,33	39,75	39,72	39,67	-0,05
Schweden	80,02	85,72	82,85	80,48	-2,37
EU	57,45	56,65	54,84	49,97	-4,87

Quelle: http://ec.europa.eu/agriculture/market-observatory/meat/pigmeat/statistics_en.htm, Europäische Kommission

M) Preisentwicklung diverser Länder für Schlachtvieh

1) Deutschland gesamt: frei Schlachtstätte je kg SG in EUR ohne MwSt.

Woche bis:	01.05.2022	08.05.2022	15.05.2022	22.05.2022	Vorw. ±
Jungstiere U3	5,53	5,51	5,38	5,14	-0,24
Jungstiere R3	5,49	5,45	5,33	5,08	-0,25
Jungstiere O3	5,24	5,25	5,13	4,90	-0,23
Kalbinnen R3	5,35	5,34	5,30	5,16	-0,14
Kühe R3	5,07	5,10	5,08	4,98	-0,10
Kühe O3	5,02	5,05	4,97	4,86	-0,11
Kälber E-P	5,30	5,31	5,30	5,32	0,02
Schweine S	2,02	1,94	1,89	1,88	-0,01
Schweine E	1,99	1,90	1,85	1,84	-0,01
Lämmer, pauschal	8,08	8,07	8,23	-	-

Quelle: Bundesministerium für Ernährung, Landwirtschaft und Verbraucherschutz (BLE, Deutschland)

2) Preise frei Schlachtstätte in Bayern*) (EUR/kg Schlachtgewicht)

Woche bis:	01.05.2022	08.05.2022	15.05.2022	22.05.2022	Vorw. ±
Jungstiere U3	5,51	5,50	5,34	5,07	-0,27
Jungstiere R3	5,45	5,45	5,30	5,03	-0,27
Jungstiere E-P	5,45	5,41	5,28	5,01	-0,27
Kalbinnen U3	5,33	5,35	5,28	5,14	-0,14
Kalbinnen R3	5,29	5,29	5,23	5,09	-0,14
Kalbinnen E-P	5,22	5,22	5,18	5,04	-0,14
Kühe U3	5,19	5,23	5,20	5,12	-0,08
Kühe R3	5,02	5,07	5,03	4,95	-0,08
Kühe E-P	4,86	4,91	4,87	4,81	-0,06
Schweine E	2,00	1,88	1,85	1,85	0,00
Schweine S-P	2,01	1,89	1,86	1,86	0,00

*) Abrechnung erfolgt bei Rindern und Schweinen nach Warmgewicht

Quelle: Bayerischer Bauernverband

3) Italien: Marktbericht Markt Modena - Preise in EUR/kg LG (exkl. USt.)

Nutzkälber/Einsteller	26.04.2022	02.05.2022	09.05.2022	16.05.2022	23.05.2022
Nutzkälber/Fleischrasse Extra Qual.	4,85-5,55	4,80-5,50	4,80-5,50	4,85-5,55	4,90-5,60
Nutzkälber/Fleischrasse	3,08-3,85	3,08-3,85	3,08-3,85	3,13-3,90	3,23-4,00
Einsteller/Limousin	3,46-3,59	3,49-3,62	3,52-3,65	3,54-3,67	3,56-3,69
Einsteller/Kreuzungen	3,36-3,50	3,39-3,53	3,42-3,56	3,44-3,58	3,46-3,60
Schlachtrinder/Jungstiere	26.04.2022	02.05.2022	09.05.2022	16.05.2022	23.05.2022
Limousin	3,45-3,52	3,45-3,52	3,45-3,52	3,45-3,52	3,45-3,52
Charolais u. Kreuzungen Extra Qual.	3,27-3,35	3,27-3,35	3,27-3,35	3,27-3,35	3,27-3,35
Schwarzbunte 1. Qual.	1,91-2,01	1,91-2,01	1,91-2,01	1,91-2,01	1,91-2,01
Schlachtrinder/Kalbinnen	26.04.2022	02.05.2022	09.05.2022	16.05.2022	23.05.2022
Limousin	3,42-3,47	3,42-3,47	3,42-3,47	3,42-3,47	3,42-3,47
Fleischrasse u. Kreuzungen	3,23-3,28	3,23-3,28	3,23-3,28	3,23-3,28	3,23-3,28

Quelle: www.borsamercimodena.it, Borsa Merci di Modena

Marktbericht Markt Modena - Fleischpreise in EUR/kg

Jungstierfleisch/Hälften	26.04.2022	02.05.2022	09.05.2022	16.05.2022	23.05.2022
Extra Qualität	6,58-6,78	6,58-6,78	6,58-6,78	6,58-6,78	6,58-6,78
1. Qualität	6,08-6,58	6,08-6,58	6,08-6,58	6,08-6,58	6,08-6,58
2. Qualität	5,68-6,03	5,68-6,03	5,68-6,03	5,68-6,03	5,68-6,03
Kalbinnenfleisch/Hälften	26.04.2022	02.05.2022	09.05.2022	16.05.2022	23.05.2022
Extra Qualität	6,45-6,62	6,45-6,62	6,45-6,62	6,45-6,62	6,45-6,62
1. Qualität	5,97-6,27	5,97-6,27	5,97-6,27	5,97-6,27	5,97-6,27
2. Qualität	5,77-5,97	5,77-5,97	5,77-5,97	5,77-5,97	5,77-5,97

Quelle: www.borsamermodena.it, Borsa Merci di Modena

4) Italien: Richtpreis Schlachtschweine in EUR/kg

Notierung vom:	05.05.2022	12.05.2022	19.05.2022
Schlachtschweine 130 - 144 kg LG	1,42	1,38	1,34

Quelle: www.listinicum.it, Commissione Unica Nazionale

5) Niederlande: Schweine und Ferkel in EUR/kg

Woche bis:	15.05.2022	22.05.2022	29.05.2022
Vion, ab Hof, inkl. USt., in EUR/kg SG Basispreis 56 % MFA, Typ A, 78 - 100 kg	1,79	1,79	1,79
Ferkel (BestPigletPrice), EUR/Stück	42,50	40,00	38,50

Quelle: VDE Varkenshandel

6) Dänemark: Produzentenpreise

Woche bis:	15.05.2022	22.05.2022	29.05.2022
Schlachtschweine, 61 % MFA in EUR/kg	1,46	1,49	1,49

Quelle: Danish Crown

7) Frankreich: Schweine in EUR/kg SG, ab Hof

Woche bis:	15.05.2022	22.05.2022	29.05.2022
Bretagne, 56 % Fleischanteil Montag	1,698	1,698	1,698
Donnerstag	1,698	1,698	-

Quelle: www.marche-porc-breton.com, Marché du Porc Breton

8) Spanien: Mercolleida, Notierungen in EUR

Notierung vom:	05.05.2022	12.05.2022	19.05.2022
Schweine in EUR/kg LG (Cerdo Selecto)	1,56	1,56	1,56
Ferkel (20 kg) in EUR/Stück (Precio Base Lleida)	42,00	39,00	36,50

Quelle: ANAFRIC

Der Marktbericht Vieh und Fleisch erscheint wöchentlich.

Dieser Bericht ist auf der Webseite der
Agrarmarkt Austria (www.ama.at) im Internet verfügbar.

Die nächste Ausgabe wird voraussichtlich am 2. Juni 2022 erscheinen.

Impressum

Informationen gemäß § 5 E-Commerce Gesetz und Offenlegung gemäß § 25 Mediengesetz

Medieninhaber, Herausgeber, Vertrieb: Agrarmarkt Austria

Redaktion: GB I/Abt. 3 – Referat 08

Dresdner Straße 70

1200 Wien

UID-Nr.: ATU16305503

Telefon: +43 50 3151-248

Fax: +43 50 3151-396

E-Mail: preismeldungen@ama.gv.at

Vertretungsbefugt:

Dipl.-Ing. Günter Griesmayr, Vorstandsvorsitzender und Vorstand für den Geschäftsbereich II

Dr. Richard Leutner, Vorstand für den Geschäftsbereich I

Die Agrarmarkt Austria ist eine gemäß § 2 AMA-Gesetz 1992, BGBl. Nr. 376/1992, eingerichtete juristische Person öffentlichen Rechts, deren Aufgaben im § 3 festgelegt sind. Sie unterliegt gemäß § 25 AMA-Gesetz der Aufsicht der Bundesministerin für Landwirtschaft, Regionen und Tourismus.

Hersteller: Eigendruck

Bildnachweis: www.pixabay.com

Verlagsrechte: Die in dieser Broschüre veröffentlichten Beiträge sind urheberrechtlich geschützt. Alle Rechte sind vorbehalten. Nachdruck und Auswertung der von der AGRARMARKT AUSTRIA erhobenen Daten sind mit Quellenangabe gestattet. Alle Angaben ohne Gewähr.

Im Sinne des Gleichheitsgrundsatzes haben die Ausführungen in gleicher Weise für alle Geschlechter Geltung.