



AMA
AgrarMarkt Austria

K-Ö
Gemäß des § 3 Abs. 1 Z 1 des AMA-Gesetzes 1992 (BGBl. Nr. 376/1992 i. d. g. F.)
Zertifiziertes Qualitätsmanagement-System nach ÖNORM EN ISO 9001 REG. Nr. 01537/0
Zertifiziertes Informationssicherheits-Management-System nach ÖNORM ISO/IEC 27001 REG Nr. 35/0
Zertifiziertes IT Service-Management-System nach ISO/IEC 20000-1 REG Nr. 45/0
Zertifiziertes Umweltmanagement-System nach EMAS REG Nr. AT-000680 und ÖNORM EN ISO 14001 REG Nr. 02982/0

www.ama.at



Marktbericht

VIEH UND FLEISCH | 19. Woche | 04.05.2020 – 10.05.2020

19. AUSGABE 2020

Marktübersicht

Preisbericht Österreich

Markt Österreich

Markt und Preise international

I N H A L T

I.....	MARKTÜBERSICHT	3
II.....	PREISBERICHT ÖSTERREICH	5
	A) Preisbericht	5
	B) Preisbericht – Zukauf EU	8
III.....	MARKT ÖSTERREICH	9
	C) Daten aus der Rinderdatenbank	9
	D) Lebendvermarktung von Nutzkälbern, Jung -und Jährlingsrindern in Österreich	10
	E) Zuchtrinderverkäufe	10
IV.....	GRAFIK ÖSTERREICH	11
	F) Schlachtstierpreise (E-P)	11
	G) Schlachtkalbinnenpreise (E-P)	11
	H) Schlachtkuhpreise (E-P)	11
	I) Schweinehälftenpreise (S-P)	12
	J) Vergleich der Notierungspreise für Ferkel bzw. Schweine	12
	K) Schlachtkälberpreise	12
V.....	MARKT UND PREISE INTERNATIONAL.....	13
	L) EU-Preisspiegel für Schlachtvieh	13
	M) Preisentwicklung diverser Länder für Schlachtvieh	19

I MARKTÜBERSICHT

Schlachtrinderpreise ohne gravierende Änderungen

Der durchschnittliche Auszahlungspreis der Schlachthöfe (E-P) für Jungstiere blieb in der Berichtswoche unverändert bei EUR 3,56 je kg. Er lag um 0,8 % unter dem Niveau des Vorjahres.

Für Schlachtkühe wurde um 3 Cent je kg mehr bezahlt. Der Preis lag bei EUR 2,34 je kg und um 15,5 % unter dem Vorjahresniveau.

Der Preis für Kalbinnen sank um 4 Cent je kg. Der Durchschnittspreis lag bei EUR 3,26 je kg und um 8,2 % unter der Linie des Vorjahres.

Bei Schlachtkälbern sank der Preis um 2 Cent auf EUR 5,26 je kg. Im Vergleich zur Vorjahreswoche ergab das ein Minus von 11,1 %.

Preiserwartungen Rinder für die 20. KW

Laut ARGE Rind nimmt das Angebot an heimischen Jungstieren etwas ab. Die Nachfrageseite ist weiterhin zweigeteilt. Während im Lebensmitteleinzelhandel noch von etwas höheren Umsätzen berichtet wird, herrscht weiterhin Unsicherheit darüber, wie die Fleischbestellungen seitens der Gastronomie in den nächsten Wochen ausfallen werden. Bei Jungstieren konnte erneut nicht mit allen Marktpartnern eine Preiseinigung erzielt werden. Das Angebot an Schlachtkühen liegt nach wie vor auf einem niedrigen Niveau, die Nachfrage sollte sich in den nächsten Wochen etwas stabilisieren. Vor allem durch das Öffnen der Systemgastronomie dürfte es zu einer leichten Verbesserung kommen. Die Preise sind unverändert. Bei Schlachtkälbern zeichnet sich ebenfalls eine bessere Marktlage ab, obwohl das Angebot nach wie vor die Nachfrage übersteigt.

EU-weit stabilisieren sich die Schlachtrinderpreise in allen Kategorien auf niedrigem Niveau. In Deutschland fällt das Angebot an Schlachtrindern gering aus und steht einer verhaltenen Nachfrage gegenüber. Auf der Nachfrageseite bestehen viele Unsicherheiten durch vorläufige Schließungen einiger Schlachthöfe aufgrund aktueller Corona-Fälle bei Mitarbeitern. Nach zwei Wochen mit großen Abschlägen festigen sich die Preise nun auch in Deutschland, sowohl bei Jungstieren als auch bei weiblichen Schlachtrindern.

Private Lagerhaltung ist angelaufen

Seit dem Start der Privaten Lagerhaltung von Rindfleisch am 7. Mai sind bei der EU-Kommission Anträge über 756 t eingegangen, davon 30 t aus Österreich. Die Hauptmengen stammen aus Polen und den Niederlanden mit 420 bzw. 230 t. Für Schaffleisch wurden bis 13. Mai 20 t beantragt, alle aus Spanien.

Rückstau bei Schlachtschweinen

Der Durchschnittspreis (S-P) für Schlachtschweine sank in der Berichtswoche um 8 Cent je kg. Er lag bei EUR 1,72 je kg und um 3,9 % unter dem Vorjahrespreis.

Der Schlachtpreis für Zuchtsauen sank ebenfalls um 8 Cent auf EUR 1,40 je kg. Im Vergleich zum Vorjahr ergab sich ein Plus von 10,2 %.

Laut Österreichischer Schweinebörse war der Rückstau bei Schlachtschweinen nur in der Steiermark überschaubar. Die mit weniger Schlachtkapazität ausgestatteten Bundesländer Oberösterreich und Niederösterreich hätten mehrere zusätzliche Tage gebraucht, um die angehäuften Übermengen abzarbeiten. Wenigstens stehen dafür zwei volle Schlachtwochen zur Verfügung, ehe der nächste Feiertag kommt. Der heimische Fleischhandel hofft auf Impulse durch die Öffnung der Gastronomie. Chinaexporteure versuchen mit deutlich herabgesetzten Preisen, gegen die Dumpingangebote aus den USA anzutreten. Die Mastschweine-Notierung bleibt von 14. bis 20. Mai unverändert bei EUR 1,55 je kg.

Ferkelnotierung fällt um 30 Cent

Durch die Probleme auf den Schlachtschweinmärkten gerieten die Ferkelmärkte europaweit unter Druck. Die Ferkelnachfrage ging spürbar zurück. Ein geregelter Absatz des steigenden Angebotes ist nur bei stark reduzierten Preisen gewährleistet. Daher sinkt die heimische Ferkelnotierung in der 20. Kalenderwoche um 30 Cent auf EUR 2,70 je kg.

EU-Schweinemarkt: Deutsche Schlachthöfe als Corona-Hotspot

Der EU-Schweinemarkt befand sich weiterhin in einer schwierigen Phase. Aufgrund der Corona-Maßnahmen blieb die Fleischnachfrage klar unter Normalniveau. Daher zeigten die Schlachthöfe kein gesteigertes Interesse an Schlachtschweinen und hielten an den reduzierten Aktivitäten fest. Somit blieb der Rückstau, der sich durch die letzten Feiertage gebildet hatte, bestehen. Dementsprechend gaben die Notierungen nochmals deutlich nach.

In Deutschland sorgt die Häufung von Corona-Infektionen bei Mitarbeitern von Schlachthöfen für Schlagzeilen. Als Grund wird die unzureichende Unterbringung der meist osteuropäischen Arbeiter genannt. Einige Betriebe mussten schließen, andere erhielten behördliche Auflagen. Dadurch sinkt die ohnehin schwache Schweinenachfrage weiter und es entstehen Angebotsüberhänge. Trotzdem einigten sich Schlachtunternehmen und Erzeugergemeinschaften auf eine unveränderte Notierung. Der Vereinigungspreis für Schlachtschweine beträgt bis zum 20. Mai EUR 1,60 je kg.

II PREISBERICHT ÖSTERREICH

A) Preisbericht für die 19. Woche, 04. Mai 2020 bis 10. Mai 2020

1) Auszahlungspreise inkl. Zu- und Abschläge*) (EUR/kg, exkl. USt) frei Schlachthof und Umsatzmengen (Stück) der meldepflichtigen Schlachthöfe, Herkunft Österreich

Österreich ¹⁾	18. Woche 20		19. Woche 20		Vorw. ±	19. KW 19
	EUR/kg	Stück	EUR/kg	Stück	EUR/kg	EUR/kg
Jungstiere U3	3,59	730	3,58	813	-0,01	3,63
Jungstiere R3	3,53	220	3,53	261	0,00	3,55
Jungstiere E-P	3,56	2.779	3,56	3.162	0,00	3,59
Ochsen U3	4,27	88	4,17	98	-0,10	4,18
Ochsen R3	4,05	78	3,87	87	-0,18	3,91
Ochsen E-P ⁴⁾	4,11	285	3,96	331	-0,15	3,87
Kühe R3	2,42	211	2,44	251	0,02	2,92
Kühe O3	2,22	79	2,25	99	0,03	2,67
Kühe E-P	2,31	1.389	2,34	1.756	0,03	2,77
Kalbinnen U3	3,51	226	3,43	323	-0,08	3,70
Kalbinnen R3	3,26	193	3,19	255	-0,07	3,58
Kalbinnen E-P	3,30	729	3,26	1.034	-0,04	3,55
Schweine S ²⁾	1,83	39.026	1,76	45.560	-0,07	1,83
Schweine E ²⁾	1,72	15.426	1,64	18.234	-0,08	1,72
Schweine U ²⁾	1,72	724	1,42	973	-0,07	1,51
Schweine S-P ²⁾	1,80	55.193	1,72	64.790	-0,08	1,79
Zuchtsauen	1,48	954	1,40	1.016	-0,08	1,27
Kälber E-P ³⁾	5,28	259	5,26	260	-0,02	5,92
Jungrinder E-P ³⁾	4,72	188	4,73	198	0,01	4,80

Quelle: AMA

Niederösterreich	18. Woche 20		19. Woche 20		Vorw. ±	19. KW 19
	EUR/kg	Stück	EUR/kg	Stück	EUR/kg	EUR/kg
Jungstiere U3	3,58	123	3,57	193	-0,01	3,64
Jungstiere R3	3,46	31	3,51	55	0,05	3,58
Jungstiere E-P	3,56	569	3,53	821	-0,03	3,58
Ochsen U3	-	-	-	-	-	-
Ochsen R3	-	-	-	-	-	-
Ochsen E-P ⁴⁾	-	-	-	-	-	-
Kühe R3	2,26	56	2,32	77	0,06	2,86
Kühe O3	2,17	14	2,11	14	-0,06	2,65
Kühe E-P	2,23	271	2,24	402	0,01	2,76
Kalbinnen U3	3,21	28	3,28	86	0,07	3,66
Kalbinnen R3	3,12	27	3,12	55	0,00	3,55
Kalbinnen E-P	3,16	106	3,20	210	0,04	3,56
Schweine S ²⁾	1,85	6.779	1,79	7.390	-0,06	1,84
Schweine E ²⁾	1,73	2.368	1,66	3.198	-0,07	1,72
Schweine U ²⁾	1,50	125	1,44	231	-0,06	1,50
Schweine S-P ²⁾	1,81	9.275	1,74	10.831	-0,07	1,80
Zuchtsauen	1,47	128	1,39	281	-0,08	1,26
Kälber E-P ³⁾	-	-	-	-	-	-
Jungrinder E-P ³⁾	-	-	-	-	-	-

*) z.B. BIO, Mengenzuschläge, Markenprogramme, Klassifizierungskosten

1) Inkl. Salzburg und Kärnten, aus Datenschutzgründen können diese Preise und Umsatzmengen nicht veröffentlicht werden.

2) Abrechnung erfolgt nach Warmgewicht.

3) Inkl. Tirol, aus Datenschutzgründen können Bundesländerpreise und Umsatzmengen nicht veröffentlicht werden.

4) Aus Datenschutzgründen können Bundesländerwerte der einzelnen Qualitätsklassen nicht veröffentlicht werden.

Quelle: AMA

Auszahlungspreise inkl. Zu- und Abschläge*) (EUR/kg, exkl. USt) frei Schlachthof und
 Umsatzmengen (Stück) der meldepflichtigen Schlachthöfe, Herkunft Österreich

	18. Woche 20		19. Woche 20		Vorw. ±	19. KW 19
	EUR/kg	Stück	EUR/kg	Stück	EUR/kg	EUR/kg
Oberösterreich						
Jungstiere U3	3,58	467	3,58	490	0,00	3,64
Jungstiere R3	3,55	147	3,55	161	0,00	3,55
Jungstiere E-P	3,55	1.410	3,56	1.597	0,01	3,59
Ochsen U3	-	-	-	-	-	-
Ochsen R3	-	-	-	-	-	-
Ochsen E-P ⁴⁾	-	-	-	-	-	-
Kühe R3	2,50	76	2,49	102	-0,01	2,93
Kühe O3	2,18	29	2,27	48	0,09	2,71
Kühe E-P	2,38	475	2,40	678	0,02	2,82
Kalbinnen U3	3,33	77	3,30	110	-0,03	3,52
Kalbinnen R3	3,25	64	3,14	91	-0,11	3,53
Kalbinnen E-P	3,23	253	3,16	404	-0,07	3,46
Schweine S ²⁾	1,83	10.976	1,76	13.318	-0,07	1,83
Schweine E ²⁾	1,71	3.752	1,64	4.404	-0,07	1,72
Schweine U ²⁾	1,50	144	1,43	223	-0,07	1,52
Schweine S-P ²⁾	1,80	14.875	1,73	17.946	-0,07	1,80
Zuchtsauen	1,49	180	1,43	212	-0,06	1,28
Kälber E-P ³⁾	-	-	-	-	-	-
Jungrinder E-P ³⁾	-	-	-	-	-	-

Quelle: AMA

	18. Woche 20		19. Woche 20		Vorw. ±	19. KW 19
	EUR/kg	Stück	EUR/kg	Stück	EUR/kg	EUR/kg
Steiermark						
Jungstiere U3	3,68	54	3,57	47	-0,11	3,62
Jungstiere R3	3,57	21	3,50	17	-0,07	3,52
Jungstiere E-P	3,59	357	3,56	305	-0,03	3,60
Ochsen U3	-	-	-	-	-	-
Ochsen R3	-	-	-	-	-	-
Ochsen E-P ⁴⁾	-	-	-	-	-	-
Kühe R3	2,45	31	2,49	25	0,04	2,87
Kühe O3	-	-	2,37	6	-	2,57
Kühe E-P	2,34	186	2,49	196	0,15	2,70
Kalbinnen U3	3,57	28	3,47	36	-0,10	3,73
Kalbinnen R3	3,07	19	3,14	27	0,07	3,55
Kalbinnen E-P	3,29	81	3,22	111	-0,07	3,58
Schweine S ²⁾	1,83	20.320	1,75	23.426	-0,08	1,82
Schweine E ²⁾	1,71	8.682	1,64	9.943	-0,07	1,71
Schweine U ²⁾	1,48	418	1,41	487	-0,07	1,50
Schweine S-P ²⁾	1,79	29.431	1,71	33.866	-0,08	1,78
Zuchtsauen	1,47	614	1,40	489	-0,07	1,28
Kälber E-P ³⁾	-	-	-	-	-	-
Jungrinder E-P ³⁾	-	-	-	-	-	-

*) z.B. BIO, Mengenzuschläge, Markenprogramme, Klassifizierungskosten

1) Inkl. Salzburg und Kärnten, aus Datenschutzgründen können diese Preise und Umsatzmengen nicht veröffentlicht werden.

2) Abrechnung erfolgt nach Warmgewicht.

3) Inkl. Tirol, aus Datenschutzgründen können Bundesländerpreise und Umsatzmengen nicht veröffentlicht werden.

4) Aus Datenschutzgründen können Bundesländerwerte der einzelnen Qualitätsklassen nicht veröffentlicht werden.

Quelle: AMA

2) Notierungspreise in EUR/kg (exkl. USt.):

Schweinebörse Österreich	30.04.20-06.05.20	07.05.20-13.05.20	14.05.20-20.05.20
Mastschw. 56% MFA (notiert frei Rampe)	1,65	1,55	1,55
Zuchten (notiert frei Rampe)	1,51	1,41	1,36

EZG Gut Streitdorf	18. Woche 20	19. Woche 20	20. Woche 20
ÖHYB-Ferkel bis 25 kg	3,10	3,00	2,70

Quelle: Erzeugergemeinschaften

3) Schafpreise in EUR/kg (exkl. USt.) für Frischware:

	17. Woche 20	18. Woche 20	19. Woche 20
Schlachtlämmer (17 - 22 kg SG)	5,71	5,63	5,73

Quelle: AMA

4) Verkaufspreise der Österr. Schaf- und Ziegenbörse in EUR/kg (exkl. USt.) für die 19. Woche 2020:

Lebendpreis	Stück	Gesamtgewicht	Durchschnittspreis
Lämmer Kategorie I	854	36.282,00	2,33
Lämmer Kategorie I (Bio)	50	2.141,00	2,35
Lämmer Kategorie II / III	50	1.962,00	1,84
Lämmer Kategorie II / III (Bio)	-	-	-
Altschafe / Altwidder	73	5.723,00	0,53
Altziegen / Altböcke	1	65,00	0,54
Kitze	-	-	-
Kitze (Bio)	-	-	-
Fleischpreise	Stück	Gesamtgewicht	Durchschnittspreis
Lämmer Kategorie I	185	3.736,53	5,45
Lämmer Kategorie I (Bio)	193	4.102,95	6,46
Lämmer Kategorie II / III	5	74,00	4,61
Lämmer Kategorie II / III (Bio)	3	50,67	4,52
Altschafe / Altwidder	-	-	-
Kitze	-	-	-
Kitze (Bio)	-	-	-

Quelle: Österreichische Schaf- und Ziegenbörse reg. Gen. m. b. H.

5) Preis- bzw. Markterwartungen für Schlachtrinder in EUR/kg, exkl. USt.:

Rinderbörse Österreich	18. Woche 2020	19. Woche 2020	20. Woche 2020
Jungstier HK R2/3	*)	*)	*)
Kalbin HK R2/3	2,69	2,69	2,69
Kuh HK R2/3	1,89	1,89	1,89
Schlachtkälber HK R2/3	5,00	5,00	5,00

*) Notierung ausgesetzt

Quelle: www.rinderboerse.at

6) Marktpreise für Futtermittelmischungen in EUR/100kg, exkl. USt.:

	Jänner 2020	Februar 2020	März 2020
Schweinemastfutter (Alleinfutter) GVO frei	27,81	28,13	28,50
Schweinemastfutter (Alleinfutter) GVO	24,65	24,94	24,64

Gewichtete Durchschnittspreise; frei Betrieb; Mindestabnahmemenge ca. 3 Tonnen lose Staffel; konventionelles Futter, exkl. BIO-Ware

Quelle: AMA

B) Preisbericht – Zukauf EU* für 02. März 2020 bis 29. März 2020

 1) Preise (EUR/kg, exkl. USt.) und Umsatzmengen (Stück) der meldepflichtigen
 Schlachthöfe

	Februar 2020		März 2020		± Vormonat	März 2019
	EUR/kg	Stück	EUR/kg	Stück	EUR/kg	EUR/kg
Deutschland						
Jungtiere E-P	-	-	3,51	1	-	-
Stierfleisch E-P	2,92	3	2,70	1	-0,22	2,40
Kühe E-P	1,65	1	2,49	17	0,84	2,25
Schweine S-P **	1,95	30.821	2,00	30.477	0,05	1,50
Slowenien						
Jungtiere E-P	3,42	290	3,40	464	-0,02	3,53
Stierfleisch E-P	3,05	21	2,94	15	-0,11	3,28
Kühe E-P	2,63	605	2,60	533	-0,03	2,64
Kalbinnen E-P	3,29	199	3,19	149	-0,10	3,41
Schweine S-P **	1,99	629	2,04	905	0,05	1,40
Tschechien						
Jungtiere E-P	3,40	995	3,34	1.230	-0,06	3,47
Stierfleisch E-P	3,11	63	3,14	61	0,03	3,25
Kühe E-P	2,62	1.436	2,60	1.139	-0,02	2,75
Kalbinnen E-P	3,11	832	3,08	563	-0,03	3,36
Schweine S-P **	1,89	628	1,92	539	0,03	1,44
Slowakei						
Jungtiere E-P	3,35	46	3,19	32	-0,16	3,43
Stierfleisch E-P	2,76	1	2,89	13	0,13	3,25
Kühe E-P	2,34	338	2,25	172	-0,09	2,53
Kalbinnen E-P	2,74	92	3,09	15	0,35	2,87
Ungarn						
Jungtiere E-P	3,26	447	3,31	408	0,05	3,41
Stierfleisch E-P	3,07	70	3,15	75	0,08	3,13
Kühe E-P	2,34	449	2,54	234	0,20	2,52
Kalbinnen E-P	3,18	414	3,19	257	0,01	3,31
Schweine S-P **	1,90	2.088	1,96	2.220	0,06	1,38
Kroatien						
Kühe E-P	2,47	171	2,55	164	0,08	2,55
Kalbinnen E-P	3,12	17	3,07	20	-0,05	3,10
Schweine S-P **	1,92	150	2,01	750	0,09	1,50
Niederlande						
Schweine S-P **	1,96	4.558	2,05	4.168	0,09	1,58
Rumänien						
Jungtiere E-P	3,34	2	3,18	7	-0,16	3,46
Stierfleisch E-P	2,77	1	-	-	-	3,40
Kühe E-P	1,84	24	-	-	-	-
Kalbinnen E-P	3,32	2	-	-	-	3,38
Frankreich						
Kühe E-P	3,02	1	2,50	1	-0,52	2,85
Italien						
Stierfleisch E-P	2,78	1	-	-	-	-
Kühe E-P	1,65	1	-	-	-	-

* Schlachttiere wurden aus EU-Staaten lebend zugekauft und in Österreich geschlachtet.

** Abrechnung erfolgt nach Warmgewicht.

Quelle: AMA

III MARKT ÖSTERREICH

C) Daten aus der Rinderdatenbank

2020		Jän.	Feb.	März	April	Mai	Juni	Juli	Aug.	Sept.	Okt.	Nov.	Dez.	Jahr
Schlachtungen bis 8 Monate														
AT ¹⁾	♂	3.450	3.096	3.315										9.861
	♀	1.976	1.725	1.839										5.540
andere Länder ²⁾	♂	5	5	4										14
	♀	5	4	3										12
Schlachtungen über 8 Monate														
AT ¹⁾	♂	23.221	20.507	25.208										68.936
	♀	23.335	19.511	20.418										63.264
andere Länder ²⁾	♂	2.201	2.155	2.835										7.191
	♀	6.957	5.173	3.984										16.114
Schlachtungen gesamt														
AT ¹⁾	♂	26.671	23.603	28.523										78.797
	♀	25.311	21.236	22.257										68.804
	gesamt	51.982	44.839	50.780										147.601
andere Länder ²⁾	♂	2.206	2.160	2.839										7.205
	♀	6.962	5.177	3.987										16.126
	gesamt	9.168	7.337	6.826										23.331
Versendungen und Exporte von Lebendrindern in Stück														
in EU-Länder	♂	5.533	4.057	3.670										13.260
	♀	3.881	2.634	2.342										8.857
Zugänge und Importe von Lebendrindern in Stück														
aus EU-Ländern	♂	10	11	8										29
	♀	58	69	39										166

Schlachtungen gesamt, getrennt nach Herkunftsländern für Jänner bis März 2020

	BE	CH	CZ	DE	DK	FR	HR	HU	IT	LT	LU	LV	NL	PL	RO	SI	SK	UK	ges.
♂	1	0	3.958	88	0	3	5	1.798	2	1	0	52	0	0	18	975	302	2	7.205
♀	0	4	7.204	271	9	39	886	3.121	5	0	7	163	36	16	21	2.464	1.876	4	16.126
gesamt	1	4	11.162	359	9	42	891	4.919	7	1	7	215	36	16	39	3.439	2.178	6	23.331
in %	0,00	0,02	47,84	1,54	0,04	0,18	3,82	21,08	0,03	0,00	0,03	0,92	0,15	0,07	0,17	14,74	9,34	0,03	100,00

1) Geburt und Schlachtung der Rinder in Österreich

2) Geburt der Rinder nicht in Österreich, geschlachtet in Österreich; 2018 wurden 99,07% der Rinder direkt zur Schlachtung nach Österreich verbracht; 0,93% der Rinder wurden bereits vor der Schlachtung in Österreich gehalten.

AT= Österreich, ♂= männlich, ♀=weiblich, BE= Belgien, BG= Bulgarien, CH= Schweiz, CZ= Tschechien, DE= Deutschland, DK= Dänemark, EE= Estland, EL= Griechenland, ES= Spanien, FR= Frankreich, HR= Kroatien, HU= Ungarn, IE= Irland, IT= Italien, LT= Litauen, LU= Luxemburg, LV= Lettland, NL= Niederlande, PL= Polen, PT= Portugal, RO= Rumänien, SE= Schweden, SI= Slowenien, SK= Slowakei, UK= Vereinigtes Königreich

Quelle: AMA

D) Lebendvermarktung von Nutzkälbern, Jung- und Jährlingsrindern in Österreich

1) Männliche Nutzkälber zwischen 8 Tagen und vier Wochen in EUR/Stück (exkl. USt.)

	19. Woche 20			19. KW 19
	Stück	Ø Gewicht	EUR/Stück	EUR/Stück
Stierkälber - Milchrasen	18	66,61	84,84	161,77
Stierkälber - Fleischrasen *)	108	81,16	319,28	348,92

*) Fleischrasen, Zweinutzungsrasen oder aus einer Kreuzung mit einer Fleischrasse

Quelle: AMA

2) Jungrinder und Jährlingsrinder in EUR/kg (exkl. USt.)

	19. Woche 20			19. KW 19
	Stück	Ø Gewicht	EUR/kg	EUR/kg
Jungrinder	340	331,78	1,98	2,41
Jährlingsrinder - männlich	6	395,00	2,02	2,04
Jährlingsrinder - weiblich	25	370,80	1,42	1,74

Jungrinder: männlich und weiblich, 6 bis 11 Monate, zur Mastung; Jährlingsrinder: 12 bis 23 Monate, zur Mastung

Quelle: AMA

E) Zuchtrinderverkäufe

1) Versteigerungen, Nettopreise in EUR

Ried, am 5. Mai 2020

	Rasse	aufgetrieben	verkauft	Durchschnittspreis
Stiere	Fleckvieh	-	5	1.850,00
Erstlingskühe	Fleckvieh	-	11	4.855,00
Kalbinnen	Fleckvieh	-	19	1.676,00

Quelle: EZG Fleckviehzuchtverband Inn- und Hausruckviertel

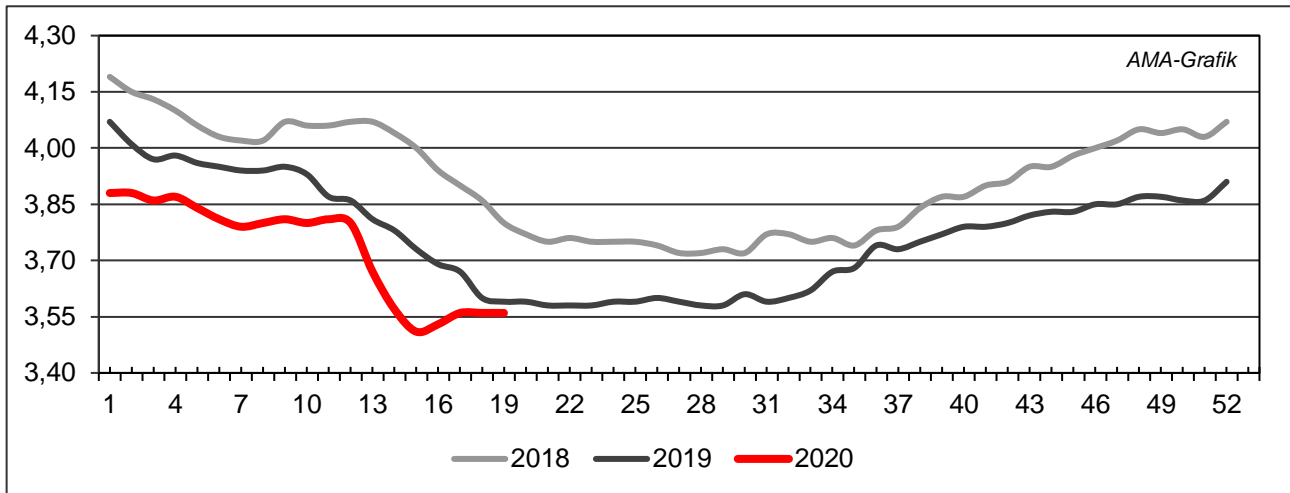
Freistadt, am 6. Mai 2020

	Rasse	aufgetrieben	verkauft	Durchschnittspreis
Stiere	Fleckvieh	6	6	1.893,00
Kühe in Milch	Fleckvieh	22	22	1.665,00
Kalbinnen	Fleckvieh	53	52	1.573,00
Zuchtkälber weiblich	Fleckvieh	75	74	568,00

Quelle: Rinderzuchtverband und Erzeugergemeinschaft OÖ

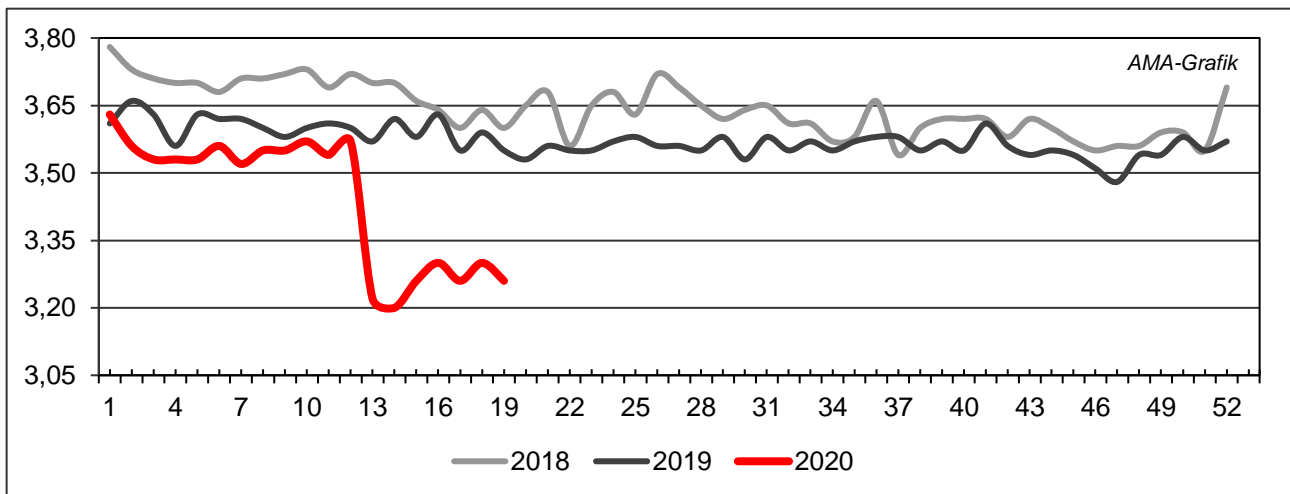
IV GRAFIK ÖSTERREICH

F) Schlachtstierpreise (E-P) in EUR/kg, exkl. USt.



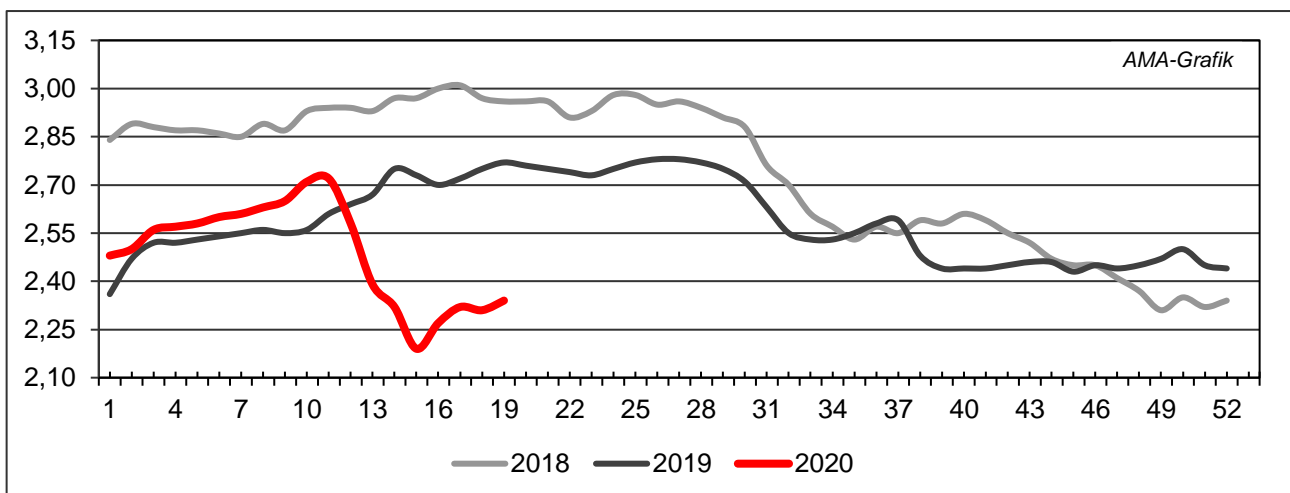
Quelle: AMA

G) Schlachtkalbinnenpreise (E-P) in EUR/kg, exkl. USt.



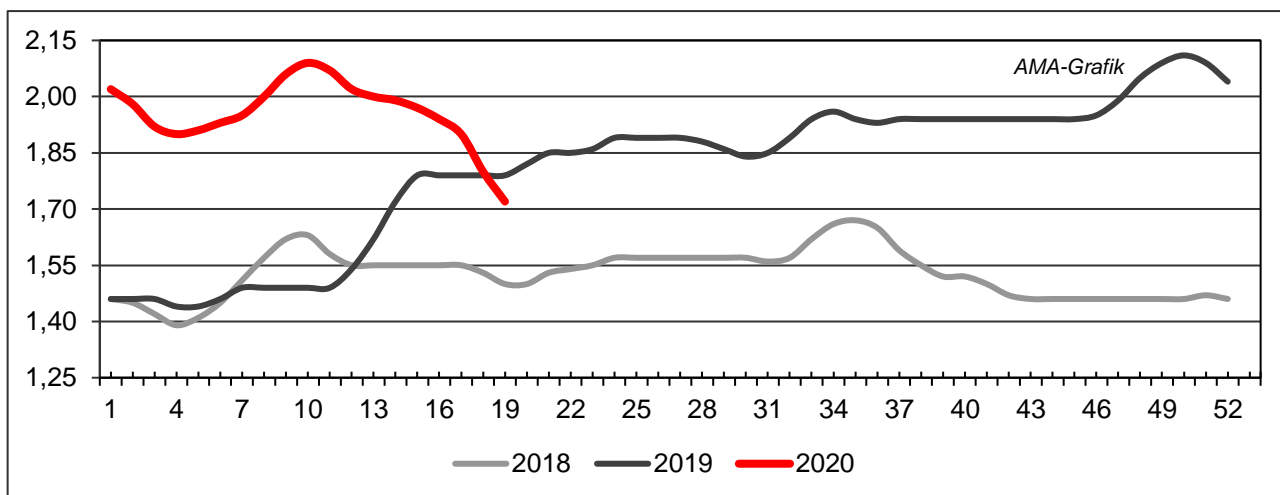
Quelle: AMA

H) Schlachtkuhpreise (E-P) in EUR/kg, exkl. USt.



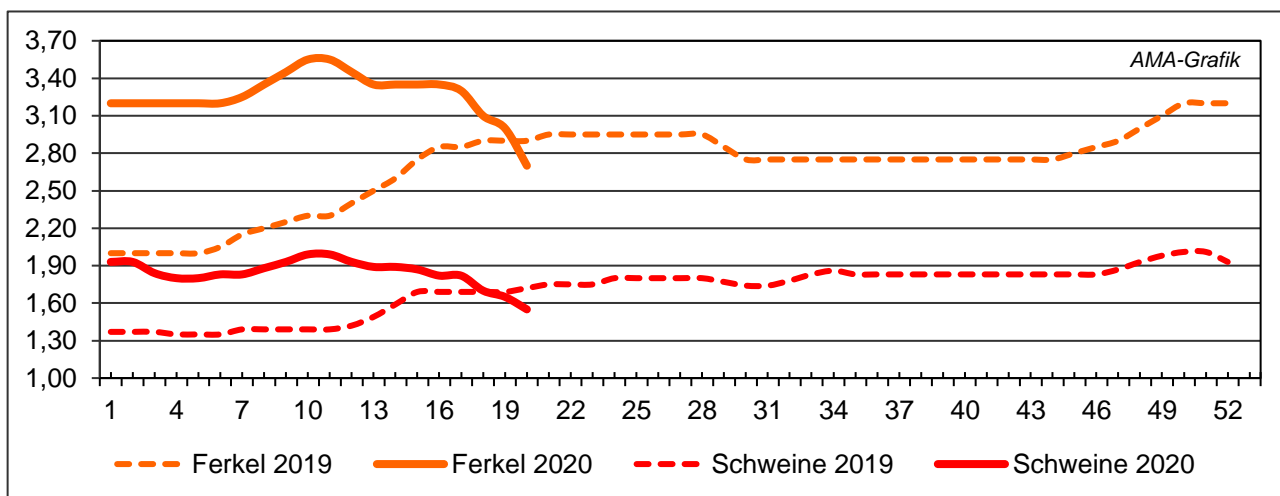
Quelle: AMA

I) Schweinehälftenpreise (S-P) in EUR/kg, exkl. USt.



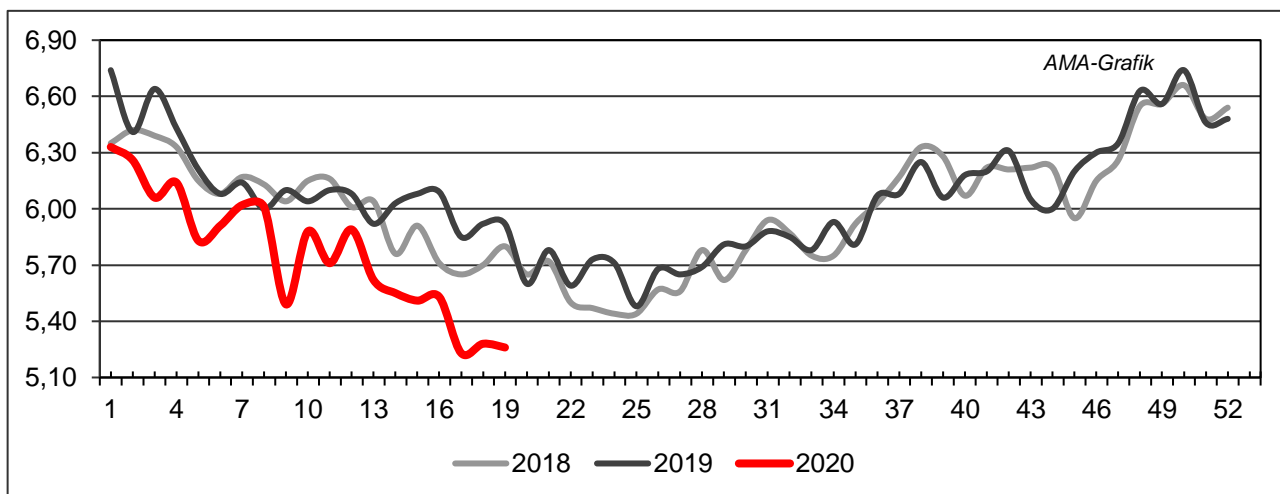
Quelle: AMA

J) Vergleich der Notierungspreise für Ferkel bzw. Schweine in EUR/kg, exkl. USt.



Quelle: Erzeugergemeinschaften

K) Schlachtkälberpreise in EUR/kg, exkl. USt.



Quelle: AMA

V MARKT UND PREISE INTERNATIONAL

L) EU-Preisspiegel für Schlachtvieh

1) Marktpreise für die Qualitätsklassen URO (EUR/100 kg Schlachtgewicht, kalt) der Mitgliedsländer

Woche bis:	Jungstierfleisch A UR(O)			Ochsenfleisch C UR(O)			Jungrinder Z UR(O)		
	19.04.2020	26.04.2020	03.05.2020	19.04.2020	26.04.2020	03.05.2020	19.04.2020	26.04.2020	03.05.2020
Belgien	342,85	340,86	339,75	-	-	-	-	-	-
Bulgarien	-	-	-	-	-	-	-	-	-
Tschechien	305,48	298,05	300,12	-	-	-	-	-	-
Dänemark	317,28	315,96	312,94	-	-	-	347,14	345,90	344,58
Deutschland	347,79	346,10	338,29	-	-	-	-	-	-
Estland	-	-	-	-	-	-	-	-	-
Irland	-	-	-	345,76	346,33	348,47	-	-	-
Griechenland	407,92	407,92	407,92	-	-	-	439,64	439,64	439,64
Spanien	347,69	345,49	348,25	-	-	-	364,11	363,86	366,66
Frankreich	364,47	363,79	363,73	337,96	336,20	335,72	-	-	-
Kroatien	340,98	337,11	335,93	-	-	-	-	-	-
Italien	395,04	395,58	389,94	-	-	-	325,12	419,61	417,80
Zypern	-	-	-	-	-	-	-	-	-
Lettland	256,76	247,33	247,16	-	-	-	-	-	209,81
Litauen	276,51	273,29	274,15	-	-	-	-	-	-
Luxemburg	359,10	354,48	357,83	-	-	-	-	-	-
Ungarn	256,28	-	186,54	-	-	-	-	-	-
Malta	-	-	-	-	-	-	-	-	-
Niederlande	277,23	269,03	266,85	-	-	-	255,11	248,89	252,26
ÖSTERREICH	337,95	339,41	340,12	-	-	-	456,71	445,25	452,25
Polen	277,05	279,81	269,24	-	-	-	-	264,41	247,68
Portugal	367,29	366,25	366,20	-	-	-	364,78	356,35	367,50
Rumänien	303,12	308,00	309,01	-	-	-	287,09	323,34	306,02
Slowenien	308,83	312,66	314,44	-	-	-	439,33	-	445,94
Slowakei	-	330,01	313,67	-	-	-	-	-	297,92
Finnland	372,01	370,15	370,80	-	-	-	-	-	-
Schweden	405,74	406,05	411,59	-	-	-	395,22	403,84	409,35
EU	350,32	350,18	346,04	344,16	344,25	345,84	349,32	352,07	353,82

Quelle: http://ec.europa.eu/agriculture/market-observatory/meat/beef/statistics_en.htm, Europäische Kommission

2) Rinder (EUR/100 kg Schlachtgewicht, kalt)

Woche bis:	Jungrinder R3			Jungstiere R3			Ochsen R3			Kühe O3			Kalbinnen R3		
	19.04.	26.04.	03.05.	19.04.	26.04.	03.05.	19.04.	26.04.	03.05.	19.04.	26.04.	03.05.	19.04.	26.04.	03.05.
Belgien	-	-	-	297,29	297,00	297,00	-	-	-	240,36	240,10	239,06	308,50	308,00	307,50
Bulgarien	-	-	-	-	-	-	-	-	-	-	212,51	-	-	-	-
Tschechien	-	-	-	306,58	301,27	301,37	-	-	-	207,79	205,24	204,22	252,86	238,01	243,98
Dänemark	340,22	338,41	338,56	325,21	321,25	321,27	347,45	402,90	369,27	275,23	272,44	270,85	328,16	333,18	316,44
Deutschland	-	-	-	354,34	351,90	344,19	369,25	357,47	-	259,94	258,68	246,96	317,36	314,49	310,44
Estland	-	-	-	-	-	-	-	-	-	254,36	252,45	251,70	-	-	-
Irland	343,56	326,17	350,30	321,92	324,59	327,74	341,04	340,19	343,21	251,23	249,12	256,00	346,62	345,30	347,25
Griechenland	-	-	-	401,67	401,67	401,67	-	-	-	201,15	201,15	201,15	-	-	-
Spanien	369,88	369,26	370,42	356,44	351,71	352,88	-	-	-	228,95	230,13	224,40	361,59	362,08	357,72
Frankreich	-	-	-	364,00	365,00	364,00	355,00	350,00	348,00	290,00	295,00	297,00	389,00	384,00	386,00
Kroatien	-	-	-	345,38	345,10	341,37	-	-	-	-	-	222,43	330,65	346,02	345,73
Italien	447,53	414,17	352,63	378,01	387,36	368,20	479,40	-	378,30	253,87	252,73	252,51	361,13	417,53	366,99
Zypern	-	-	-	-	-	-	-	-	-	-	-	-	-	-	-
Lettland	-	-	-	288,87	-	220,30	-	-	-	204,40	193,55	221,06	249,29	232,65	215,32
Litauen	-	-	-	271,68	265,76	266,68	-	-	-	228,85	229,32	234,84	232,21	235,36	225,42
Luxemburg	-	-	-	337,32	336,34	346,14	378,77	369,66	-	240,39	260,88	261,37	388,18	386,22	388,18
Ungarn	-	-	-	-	-	-	-	-	-	193,77	187,54	189,80	171,26	195,60	-
Malta	-	-	-	-	-	-	-	-	-	222,84	222,84	222,84	-	-	-
Niederlande	262,00	260,00	254,00	291,00	281,00	273,00	-	-	-	242,00	243,00	244,00	239,00	-	250,00
ÖSTERREICH	460,32	447,88	451,43	346,05	352,08	350,45	383,59	395,22	409,25	213,98	224,95	223,37	315,56	309,93	316,66
Polen	-	-	-	271,91	272,90	263,03	-	-	-	229,16	232,49	229,96	286,01	289,46	280,67
Portugal	377,04	365,31	396,27	379,54	380,98	380,91	-	-	-	210,70	203,87	203,96	378,61	373,63	381,03
Rumänien	-	-	344,26	308,78	317,62	336,30	-	-	-	250,11	245,59	246,16	308,33	-	259,70
Slowenien	-	-	-	316,14	319,59	320,21	-	-	-	190,41	214,16	206,01	304,54	307,66	314,70
Slowakei	-	-	-	377,76	359,19	380,33	-	-	-	195,74	184,19	185,74	-	-	301,53
Finnland	-	-	-	389,00	379,20	383,71	-	-	-	295,20	296,93	305,56	373,01	376,20	386,53
Schweden	406,68	400,46	405,93	403,47	403,59	409,09	410,90	410,93	416,53	364,31	369,16	374,19	400,81	405,70	411,23
EU	362,49	361,19	362,80	344,44	344,36	341,71	348,19	347,07	349,54	258,87	260,16	257,84	352,25	351,47	349,75

 Quelle: http://ec.europa.eu/agriculture/market-observatory/meat/beef/statistics_en.htm, Europäische Kommission

3) Marktpreis für geschlachtete Schafe (EUR/100 kg)

	Woche bis:	12.04.2020	19.04.2020	26.04.2020	03.05.2020	Vorwoche ±
SCHWERE LÄMMER	Belgien	550,20	559,30	558,50	553,50	-5,00
	Deutschland	624,28	621,66	616,14	615,78	-0,36
	Spanien	577,34	531,82	513,54	514,54	1,00
	Frankreich	620,00	630,00	637,00	650,00	13,00
	Kroatien	586,57	560,27	560,25	582,49	22,24
	Irland	508,55	508,55	547,79	564,00	16,21
	Italien	523,00	523,00	523,00	523,00	0,00
	Zypern	457,00	466,00	456,00	464,00	8,00
	Lettland	415,99	432,59	420,19	436,53	16,34
	Litauen	-	-	359,66	-	-
	Ungarn	522,07	507,54	525,49	533,49	8,00
	Niederlande	568,75	548,01	551,64	554,89	3,25
	ÖSTERREICH	580,00	560,00	562,00	554,00	-8,00
	Portugal	541,00	541,00	450,50	433,00	-17,50
	Rumänien	380,09	396,67	352,31	500,79	148,48
	Slowenien	582,67	597,61	597,79	555,02	-42,77
	Finnland	372,26	372,26	369,31	369,31	0,00
	Schweden	560,20	569,44	589,95	620,06	30,11
	<i>EU</i>	<i>566,56</i>	<i>561,30</i>	<i>567,22</i>	<i>579,50</i>	<i>12,28</i>
	LEICHTE LÄMMER	Bulgarien	652,40	654,17	652,39	654,49
Griechenland		437,55	441,57	438,26	444,92	6,66
Spanien		625,59	563,84	556,96	557,97	1,01
Kroatien		624,82	623,27	656,43	614,57	-41,86
Italien		634,00	623,00	606,00	606,00	0,00
Lettland		447,04	384,33	330,23	425,66	95,43
Ungarn		586,92	582,51	582,51	575,77	-6,74
Portugal		610,50	598,42	569,38	534,14	-35,24
Slowenien		538,79	543,16	588,52	548,57	-39,95
<i>EU</i>		<i>572,60</i>	<i>540,82</i>	<i>533,48</i>	<i>534,65</i>	<i>1,17</i>

 Quelle: http://ec.europa.eu/agriculture/sheep-goats/presentations/index_en.htm, Europäische Kommission

4) Schweine, Klasse S (EUR/100 kg Schlachtgewicht, kalt)

Woche bis:	12.04.2020	19.04.2020	26.04.2020	03.05.2020	Vorwoche ±
Belgien	163,00	160,60	156,80	152,60	-4,20
Tschechien	181,12	179,65	176,13	169,61	-6,52
Dänemark	206,53	203,68	201,65	196,43	-5,22
Deutschland	196,66	192,90	187,95	182,64	-5,31
Estland	181,65	183,62	176,08	177,00	0,92
Griechenland	-	-	-	-	-
Spanien	187,96	183,34	181,32	175,55	-5,77
Frankreich	173,00	172,00	171,00	169,00	-2,00
Kroatien	183,65	173,68	183,52	178,02	-5,50
Irland	180,18	178,43	178,45	178,45	0,00
Lettland	186,21	182,62	181,87	172,79	-9,08
Litauen	192,36	187,79	185,08	174,54	-10,54
Ungarn	196,18	188,94	183,11	176,08	-7,03
Niederlande	172,95	168,70	165,02	158,36	-6,66
ÖSTERREICH	203,40	199,94	196,01	186,26	-9,75
Polen	180,82	177,03	173,92	161,00	-12,92
Portugal	200,00	197,00	191,00	185,00	-6,00
Rumänien	192,82	192,90	190,39	178,47	-11,92
Slowenien	213,05	208,10	206,28	195,51	-10,77
Slowakei	186,75	178,46	182,08	162,10	-19,98
Finnland	174,20	175,66	174,54	174,83	0,29
Schweden	182,26	181,74	183,80	183,80	0,00
<i>EU</i>	<i>187,43</i>	<i>184,00</i>	<i>181,02</i>	<i>175,50</i>	<i>-5,52</i>

Quelle: http://ec.europa.eu/agriculture/market-observatory/meat/pigmeat/statistics_en.htm, Europäische Kommission

5) Schweine, Klasse E (EUR/100 kg Schlachtgewicht, kalt)

Woche bis:	12.04.2020	19.04.2020	26.04.2020	03.05.2020	Vorwoche ±
Belgien	157,00	152,00	149,30	144,00	-5,30
Bulgarien	215,20	214,76	213,71	213,20	-0,51
Tschechien	175,86	173,36	170,80	164,97	-5,83
Dänemark	199,70	189,87	194,81	190,27	-4,55
Deutschland	192,84	189,50	184,51	178,95	-5,56
Estland	175,45	175,03	168,88	170,80	1,92
Griechenland	-	-	-	-	-
Spanien	185,95	181,33	178,84	173,57	-5,27
Frankreich	165,00	164,00	163,00	161,00	-2,00
Kroatien	188,63	183,41	187,62	179,61	-8,02
Irland	179,57	177,45	177,98	177,98	0,00
Zypern	207,76	205,52	206,25	196,97	-9,28
Lettland	195,20	191,68	186,96	174,57	-12,39
Litauen	189,04	183,95	181,85	171,89	-9,96
Ungarn	194,66	187,67	181,71	174,42	-7,28
Niederlande	171,81	167,56	163,88	157,22	-6,66
ÖSTERREICH	191,19	188,47	184,03	174,42	-9,61
Polen	178,42	174,93	171,58	158,53	-13,05
Portugal	198,00	195,00	189,00	183,00	-6,00
Rumänien	192,32	191,98	189,41	176,63	-12,78
Slowenien	198,08	192,38	190,68	179,46	-11,22
Slowakei	184,45	178,11	173,23	160,77	-12,46
Finnland	170,14	170,92	169,56	170,80	1,24
Schweden	179,70	179,18	180,77	180,77	0,00
EU	184,69	181,01	178,14	171,82	-6,32

 Quelle: http://ec.europa.eu/agriculture/market-observatory/meat/pigmeat/statistics_en.htm, Europäische Kommission

6) Ferkel, (EUR/Stück)

Woche bis:	12.04.2020	19.04.2020	26.04.2020	03.05.2020	Vorwoche ±
Belgien	62,50	60,50	56,25	52,50	-3,75
Dänemark	73,53	71,82	71,87	69,05	-2,82
Deutschland	80,30	80,20	77,50	71,50	-6,00
Spanien	63,76	63,09	62,90	58,41	-4,49
Frankreich	46,80	46,20	46,20	46,00	-0,20
Kroatien	60,16	61,68	61,99	61,96	-0,03
Italien	88,95	85,45	82,25	79,35	-2,90
Ungarn	-	-	-	-	-
Niederlande	59,75	57,50	55,50	50,25	-5,25
Polen	-	-	-	59,09	-
Portugal	-	-	-	-	-
Finnland	44,57	44,32	44,21	44,09	-0,12
Schweden	75,03	76,34	75,41	75,41	0,00
EU	67,38	66,55	65,33	61,54	-3,79

Quelle: http://ec.europa.eu/agriculture/market-observatory/meat/pigmeat/statistics_en.htm, Europäische Kommission

M) Preisentwicklung diverser Länder für Schlachtvieh

1) Deutschland gesamt: frei Schlachtstätte je kg SG in EUR ohne MwSt.

Woche bis:	19.04.2020	26.04.2020	03.05.2020	10.05.2020	Vorw. ±
Jungstiere U3	3,51	3,51	3,44	3,35	-0,09
Jungstiere R3	3,47	3,45	3,37	3,30	-0,07
Jungstiere O3	3,24	3,23	3,15	3,05	-0,10
Kalbinnen R3	3,22	3,20	3,14	3,07	-0,07
Kühe R3	2,68	2,66	2,57	2,47	-0,10
Kühe O3	2,55	2,54	2,42	2,33	-0,09
Kälber, pauschal	3,58	3,43	3,37	3,30	-0,07
Schweine S	1,89	1,84	1,79	1,71	-0,08
Schweine E	1,86	1,81	1,75	1,67	-0,08
Lämmer, pauschal	6,09	6,04	6,04	5,91	-0,13

Quelle: Bundesministerium für Ernährung, Landwirtschaft und Verbraucherschutz (BLE; Deutschland)

2) Preise frei Schlachtstätte in Bayern*) (EUR/kg Schlachtgewicht)

Woche bis:	19.04.2020	26.04.2020	03.05.2020	10.05.2020	Vorw. ±
Jungstiere U3	3,49	3,49	3,41	3,32	-0,09
Jungstiere R3	3,47	3,45	3,36	3,28	-0,08
Jungstiere E-P	3,46	3,46	3,36	3,29	-0,07
Kalbinnen U3	3,19	3,17	3,13	3,06	-0,07
Kalbinnen R3	3,16	3,11	3,10	3,03	-0,07
Kalbinnen E-P	3,06	3,03	2,99	2,92	-0,07
Kühe U3	2,77	2,74	2,66	2,56	-0,10
Kühe R3	2,67	2,66	2,57	2,47	-0,10
Kühe E-P	2,53	2,53	2,44	2,35	-0,09
Schweine E	1,87	1,83	1,77	1,69	-0,08
Schweine S-P	1,88	1,84	1,78	1,71	-0,07

*) Abrechnung erfolgt bei Rindern und Schweinen nach Warmgewicht.

Quelle: Bayerischer Bauernverband

3) Italien: Marktbericht Markt Modena - Preise in EUR/kg LG (exkl. USt.)

Nutzkälber/Einsteller	14.04.2020	20.04.2020	27.04.2020	04.05.2020	11.05.2020
Nutzkälber/Fleischrasse Extra Qual.	-	-	4,50-5,05	4,60-5,15	4,75-5,30
Nutzkälber/Fleischrasse	-	-	3,23-4,00	3,33-4,10	3,48-4,25
Einsteller/Limosin	-	-	3,00-3,10	2,97-3,07	2,97-3,07
Einsteller/Kreuzungen	-	-	2,75-2,80	2,72-2,77	2,72-2,77
Schlachtrinder/Jungstiere	14.04.2020	20.04.2020	27.04.2020	04.05.2020	11.05.2020
Limousin	-	-	2,80-2,88	2,79-2,87	2,79-2,87
Charolais u. Kreuzungen 1. Qual.	-	-	2,50-2,56	2,46-2,54	2,46-2,54
Kreuzungen nat. 1. Qual.	-	-	2,47-2,52	2,43-2,50	2,43-2,50
Schwarzbunte 1. Qual.	-	-	1,30-1,40	1,30-1,40	1,30-1,40
Schlachtrinder/Kalbinnen	14.04.2020	20.04.2020	27.04.2020	04.05.2020	11.05.2020
Limousin	-	-	2,84-2,94	2,83-2,93	2,83-2,93
Fleischrasse u. Kreuzungen	-	-	2,55-2,62	2,54-2,61	2,54-2,61

Aufgrund der Ausbreitung des Coronavirus in der Region Emilia-Romagna war die Börse Modena wochenlang geschlossen.

Quelle: www.borsamermodena.it, Borsa Merci di Modena

Marktbericht Markt Modena - Fleischpreise in EUR/kg

Jungstierfleisch/Hälften	14.04.2020	20.04.2020	27.04.2020	04.05.2020	11.05.2020
Extra Qualität	-	-	5,30-5,50	5,30-5,50	5,30-5,50
1. Qualität	-	-	4,70-5,20	4,65-5,15	4,65-5,15
2. Qualität	-	-	4,30-4,60	4,25-4,55	4,25-4,55
Kalbinnenfleisch/Hälften	14.04.2020	20.04.2020	27.04.2020	04.05.2020	11.05.2020
Extra Qualität	-	-	5,40-5,70	5,40-5,70	5,40-5,70
1. Qualität	-	-	4,95-5,35	4,95-5,35	4,95-5,35
2. Qualität	-	-	4,70-4,90	4,70-4,90	4,70-4,90

Aufgrund der Ausbreitung des Coronavirus in der Region Emilia-Romagna war die Börse Modena wochenlang geschlossen.

Quelle: www.borsamermodena.it, Borsa Merci di Modena

4) Italien: Richtpreis Schlachtschweine in EUR/kg

Notierung vom:	23.04.2020	30.04.2020	07.05.2020
Schlachtschweine 130 - 144 kg LG	1,03	0,98	0,93

Quelle: www.listinicum.it, Commissione Unica Nazionale

5) Niederlande: Schweine und Ferkel in EUR/kg

Woche bis:	03.05.2020	10.05.2020	17.05.2020
Vion, ab Hof, inkl. USt., in EUR/kg SG Basispreis 56 % MFA, Typ A, 78 - 100 kg	1,78	1,65	1,56
Ferkel (BestPigletPrice), EUR/Stück	55,00	46,50	40,00

Quelle: VDE Varkenshandel

6) Dänemark: Produzentenpreise

Woche bis:	03.05.2020	10.05.2020	17.05.2020
Schlachtschweine, 61 % MFA in EUR/kg	1,73	1,69	1,61

Quelle: Danish Crown

7) Frankreich: Schweine in EUR/kg SG, ab Hof

Woche bis:	03.05.2020	10.05.2020	17.05.2020
Bretagne, 56 % Fleischanteil			
Montag	1,465	1,421	1,376
Donnerstag	1,432	1,390	-

Quelle: www.marche-porc-breton.com, Marché du Porc Breton

8) Spanien: Mercolleida, Notierungen in EUR

Notierung vom:	23.04.2020	30.04.2020	07.05.2020
Schweine in EUR/kg LG (Cerdo Selecto)	1,40	1,36	1,30
Ferkel (20 kg) in EUR/Stück (Precio Base Lleida)	53,00	47,00	41,00

Quelle: ANAFRIC

Der Marktbericht Vieh und Fleisch erscheint wöchentlich.

Dieser Bericht ist auf der Webseite der
Agrarmarkt Austria (www.ama.at) im Internet verfügbar.

Die nächste Ausgabe wird voraussichtlich am 22. Mai 2020 erscheinen.

Impressum

Informationen gemäß § 5 E-Commerce Gesetz und Offenlegung gemäß § 25 Mediengesetz

Medieninhaber, Herausgeber, Vertrieb: Agrarmarkt Austria

Redaktion: GB I/Abt. 3 – Referat 08

Dresdner Straße 70

1200 Wien

UID-Nr.: ATU16305503

Telefon: +43 50 3151-248

Fax: +43 50 3151-396

E-Mail: preismeldungen@ama.gv.at

Vertretungsbefugt:

Dipl.-Ing. Günter Griesmayr, Vorstandsvorsitzender und Vorstand für den Geschäftsbereich II

Dr. Richard Leutner, Vorstand für den Geschäftsbereich I

Die Agrarmarkt Austria ist eine gemäß § 2 AMA-Gesetz 1992, BGBl. Nr. 376/1992, eingerichtete juristische Person öffentlichen Rechts, deren Aufgaben im § 3 festgelegt sind. Sie unterliegt gemäß § 25 AMA-Gesetz der Aufsicht der Bundesministerin für Landwirtschaft, Regionen und Tourismus.

Hersteller: Eigendruck

Bildnachweis: Agrarmarkt Austria Marketing GmbH

Verlagsrechte: Die in dieser Broschüre veröffentlichten Beiträge sind urheberrechtlich geschützt. Alle Rechte sind vorbehalten. Nachdruck und Auswertung der von der AGRARMARKT AUSTRIA erhobenen Daten sind mit Quellenangabe gestattet. Alle Angaben ohne Gewähr.

Im Sinne des Gleichheitsgrundsatzes haben die Ausführungen in gleicher Weise für Frauen und Männer Geltung.