



K-Ö  
Gemäß des § 3 Abs. 1 Z 1 des AMA-Gesetzes 1992 (BGBl. Nr. 376/1992 i. d. g. F.)  
Quality Austria - Zertifiziertes Qualitätsmanagement-System nach ONORM EN ISO 9001 REG. Nr. 01537/0  
CIS - Zertifiziertes Informationssicherheits-Managementsystem nach ISO/IEC 27001 REG Nr. 35/0

**AMA**  
**AgrarMarkt Austria**

[www.ama.at](http://www.ama.at)

Dresdner Straße 70, 1200 Wien



# Marktbericht

VIEH UND FLEISCH | 06. Woche | 02.02.2015 – 08.02.2015

06. AUSGABE 2015

Marktübersicht

Preisbericht Österreich

Markt Österreich

Markt und Preise international

# **I N H A L T**

<b>I.....</b>	<b>MARKTÜBERSICHT.....</b>	<b>3</b>
<b>II.....</b>	<b>PREISBERICHT ÖSTERREICH.....</b>	<b>4</b>
	A) Preisbericht .....	4
	B) Preisbericht – Zukauf EU .....	7
<b>III.....</b>	<b>MARKT ÖSTERREICH.....</b>	<b>8</b>
	C) Daten aus der Rinderdatenbank .....	8
	D) Vermarktung von Nutzkälbern und Einstellrindern in Österreich.....	9
	E) Zuchtrinderverkäufe .....	9
<b>IV.....</b>	<b>GRAFIK ÖSTERREICH.....</b>	<b>10</b>
	F) Schlachtstierpreise (E-P) .....	10
	G) Schlachtkalbinnenpreise (E-P) .....	10
	H) Schlachtkuhpreise (E-P) .....	10
	I) Schweinehälftenpreise (S-P) .....	11
	J) Vergleich der Notierungspreise für Ferkel bzw. Schweine .....	11
	K) Schlachtkälberpreise.....	11
<b>V.....</b>	<b>MARKT UND PREISE INTERNATIONAL .....</b>	<b>12</b>
	L) EU-Preisspiegel für Schlachtvieh.....	12
	M) Preisentwicklung diverser Länder für Schlachtvieh .....	16

## I MARKTÜBERSICHT

### **Schlachtkühe legen zu**

Der durchschnittliche Auszahlungspreis der Schlachthöfe (E-P) für Jungtiere steigt in der Berichtswoche um 1 Cent je kg. Es kommt zu einem Preis von EUR 3,95 je kg. Dieser liegt um 3,1 % über dem Niveau des Vorjahres.

Für Schlachtkühe wird um 8 Cent je kg mehr bezahlt. Der Preis liegt derzeit bei EUR 2,60 je kg und um 0,8 % über dem Vorjahresniveau.

Der Preis für Kalbinnen steigt in der Berichtswoche um 3 Cent je kg. Dieser Durchschnittspreis liegt derzeit mit EUR 3,55 je kg genau auf der Linie des Vorjahres.

Bei Schlachtkälbern steigt der Preis um 6 Cent auf EUR 5,74 je kg. Im Vergleich zur Vorjahreswoche ergibt das ein Plus von 0,7 %.

### **Preiserwartungen für die 7. KW:**

Laut Österreichischer Rinderbörse steigt das Angebot bei heimischen Jungtieren leicht und die Nachfrage stabil bleibt. Die Preise für Jungtiere, Ochsen und Kalbinnen sind unverändert. Bei Schlachtkühen trifft ein rückläufiges Angebot auf eine lebhaftere Nachfrage, die Preise ziehen nochmals an. Aufgrund der regen Nachfrage nach Bio-Rindern steigen die Preiszuschläge für Bio-Ochsen, Bio-Kalbinnen und Bio-Kühe. Bei Schlachtkälbern nimmt das Angebot etwas zu, während die Nachfrage stabil bleibt. Daher geben die Preise nach.

Der Markt für Schlachtrinder präsentiert sich EU-weit nach wie vor uneinheitlich. Während in einigen Ländern (z.B. Frankreich, Italien) von ausgewogenen Angebots- und Nachfrageverhältnissen mit stabilen Preisen berichtet wird, ist das Angebot in Deutschland weiterhin knapp und die Preise ziehen nochmals an.

### **Rückläufiges Schweineangebot**

Der Durchschnittspreis (S-P) für Schlachtschweine steigt in der Berichtswoche um 2 Cent je kg. Dieser liegt derzeit bei EUR 1,42 je kg und um 14,5 % unter dem Vorjahrespreis. Laut Österreichischer Schweinebörse zeigt sich der heimische Markt wieder einheitlich aufgeräumt. Die letzten Ausläufer der Angebotsüberhänge sind nun endgültig Geschichte. Erstmals in diesem Jahr liegen die Schlachtzahlen auf unterdurchschnittlichem Niveau und das Schlachtgewicht ist mit 96,7 kg um fast 1 kg tiefer als zu Jahresbeginn. Auf dem Fleischmarkt ist die Verknappung noch nicht angekommen. Selbst attraktive Frischfleischangebote im Lebensmitteleinzelhandel laufen unter den Erwartungen. Im Bestreben nach einer guten Auslastung und um den eigenen Marktanteil zu behaupten, suchen die Abnehmer aber eifrig nach Schlachtschweinen. Die Notierung der Schweinebörse steigt ab 12. Februar nochmals um 5 Cent auf EUR 1,43 je kg.

Der Preis für Zuchtsauen steigt in der Berichtswoche um 1 Cent auf EUR 1,06 je kg. Im Vergleich zu 2014 ergibt sich ein Minus von 16,5 %.

### **Ferkelnotierung steigt auf 2 Euro**

Auf dem österreichischen Ferkelmarkt halten sich Angebot und Nachfrage insgesamt die Waage, wobei regionale Unterschiede gegeben sind. Die Palette reicht von gut und ausgeglichen versorgt in der Steiermark und Niederösterreich, bis zu einem knapp versorgten Markt in Oberösterreich. Die Notierung steigt um 5 Cent und erreicht erstmals seit September die Marke von EUR 2,00 je kg. Europaweit steht einem unterdurchschnittlichen Angebot eine zurückhaltende Nachfrage gegenüber, die für eine Markträumung ausreicht, jedoch zu niedrig ausfällt, um eine spürbare Verbesserung der Ferkelpreise umsetzen zu können.

### **Positive Stimmung auf EU-Schweinemarkt**

Die Lage auf EU-Schweinemarkt verbessert sich allmählich. Ein rückläufiges Angebot führt in vielen Mitgliedsländern zu steigenden Notierungen. In Südeuropa wirkt sich die positive Stimmung noch kaum auf die Preisentwicklung aus. Dagegen zieht der deutsche Vereinigungspreis um 5 Cent an und liegt im Zeitraum 12. bis 18. Februar bei EUR 1,40 je kg. Die gute Nachfrage der Schlachtunternehmen hält im großen Nachbarland weiter an. Offensichtlich hat der Stimmungsumschwung nun auch die Fleischmärkte erreicht. In Erwartung weiter steigender Preise dürften die Fleischeinkäufer größere Mengen ordern.

## II PREISBERICHT ÖSTERREICH

### A) Preisbericht für die 06. Woche, 02. Februar 2015 bis 08. Februar 2015

#### 1) Frei Rampe Preise (EUR/kg, exkl. USt) und Umsatzmengen (Stück) der meldepflichtigen Schlachthöfe

Österreich <sup>1)</sup>	05. Woche 2015		06. Woche 2015		Vorwoche ±	06. KW 14
	EUR/kg	Stück	EUR/kg	Stück	EUR/kg	EUR/kg
Jungstiere U3	3,99	886	3,98	817	-0,01	3,89
Jungstiere R3	3,92	291	3,93	250	0,01	3,80
Jungstiere E-P	3,94	2.922	3,95	2.805	0,01	3,83
Ochsen U3	4,11	19	4,06	24	-0,05	3,91
Ochsen R3	4,02	58	3,93	52	-0,09	3,81
Ochsen E-P	3,95	184	3,94	174	-0,01	3,78
Kühe R3	2,72	349	2,77	354	0,05	2,74
Kühe O3	2,43	119	2,50	118	0,07	2,48
Kühe E-P	2,52	2.308	2,60	2.205	0,08	2,58
Kalbinnen U3	3,64	235	3,67	194	0,03	3,72
Kalbinnen R3	3,56	236	3,57	214	0,01	3,59
Kalbinnen E-P	3,52	829	3,55	722	0,03	3,55
Schweine S <sup>2)</sup>	1,45	44.570	1,47	43.052	0,02	1,70
Schweine E <sup>2)</sup>	1,33	22.074	1,34	21.460	0,01	1,58
Schweine U <sup>2)</sup>	1,12	1.332	1,14	1.216	0,02	1,37
Schweine S-P <sup>2)</sup>	1,40	67.990	1,42	65.732	0,02	1,66
Z-Sauen	1,05	1.521	1,06	956	0,01	1,27
Kälber E-P <sup>3)</sup>	5,68	478	5,74	512	0,06	5,70
Jungrinder E-P <sup>3)</sup>	4,46	247	4,39	242	-0,07	4,34

Quelle: Meldungen der Schlachthöfe gem. § 3 (3) Vieh-Meldeverordnung

Niederösterreich	05. Woche 2015		06. Woche 2015		Vorwoche ±	06. KW 14
	EUR/kg	Stück	EUR/kg	Stück	EUR/kg	EUR/kg
Jungstiere U3	3,95	229	3,95	253	0,00	3,86
Jungstiere R3	3,87	79	3,88	89	0,01	3,77
Jungstiere E-P	3,91	782	3,92	696	0,01	3,81
Ochsen U3	-	-	-	-	-	-
Ochsen R3	-	-	-	-	-	-
Ochsen E-P <sup>4)</sup>	-	-	-	-	-	-
Kühe R3	2,71	80	2,72	79	0,01	2,66
Kühe O3	2,39	30	2,42	32	0,03	2,39
Kühe E-P	2,54	445	2,56	404	0,02	2,55
Kalbinnen U3	3,69	60	3,76	41	0,07	3,74
Kalbinnen R3	3,59	49	3,47	47	-0,12	3,55
Kalbinnen E-P	3,58	179	3,58	134	0,00	3,60
Schweine S <sup>2)</sup>	1,48	8.827	1,49	8.459	0,01	1,69
Schweine E <sup>2)</sup>	1,34	3.921	1,36	3.827	0,02	1,57
Schweine U <sup>2)</sup>	1,14	291	1,15	214	0,01	1,36
Schweine S-P <sup>2)</sup>	1,43	13.043	1,44	12.500	0,01	1,65
Z-Sauen	1,04	264	1,05	156	0,01	1,26
Kälber E-P <sup>3)</sup>	-	-	-	-	-	-
Jungrinder E-P <sup>3)</sup>	-	-	-	-	-	-

Quelle: Meldungen der Schlachthöfe gem. § 3 (3) Vieh-Meldeverordnung

**Frei Rampe Preise (EUR/kg, exkl. USt) und Umsatzmengen (Stück) der meldepflichtigen Schlachthöfe**

	05. Woche 2015		06. Woche 2015		Vorwoche ±	06. KW 14
	EUR/kg	Stück	EUR/kg	Stück	EUR/kg	EUR/kg
<b>Oberösterreich</b>						
Jungstiere U3	4,01	491	3,99	369	-0,02	3,91
Jungstiere R3	3,96	152	3,97	117	0,01	3,82
Jungstiere E-P	3,96	1.549	3,96	1.413	0,00	3,83
Ochsen U3	-	-	-	-	-	-
Ochsen R3	-	-	-	-	-	-
Ochsen E-P <sup>4)</sup>	-	-	-	-	-	-
Kühe R3	2,70	132	2,78	139	0,08	2,71
Kühe O3	2,49	29	2,54	38	0,05	2,51
Kühe E-P	2,58	805	2,63	833	0,05	2,61
Kalbinnen U3	3,64	104	3,65	88	0,01	3,70
Kalbinnen R3	3,56	108	3,59	109	0,03	3,65
Kalbinnen E-P	3,54	397	3,53	367	-0,01	3,57
Schweine S <sup>2)</sup>	1,46	15.841	1,48	15.450	0,02	1,71
Schweine E <sup>2)</sup>	1,34	8.530	1,36	8.057	0,02	1,60
Schweine U <sup>2)</sup>	1,14	439	1,15	438	0,01	1,40
Schweine S-P <sup>2)</sup>	1,41	24.813	1,43	23.945	0,02	1,68
Z-Sauen	1,09	400	1,10	355	0,01	1,28
Kälber E-P <sup>3)</sup>	-	-	-	-	-	-
Jungrinder E-P <sup>3)</sup>	-	-	-	-	-	-

Quelle: Meldungen der Schlachthöfe gem. § 3 (3) Vieh-Meldeverordnung

	05. Woche 2015		06. Woche 2015		Vorwoche ±	06. KW 14
	EUR/kg	Stück	EUR/kg	Stück	EUR/kg	EUR/kg
<b>Steiermark</b>						
Jungstiere U3	3,96	88	3,97	114	0,01	3,85
Jungstiere R3	3,86	27	3,90	14	0,04	3,80
Jungstiere E-P	3,91	309	3,94	374	0,03	3,84
Ochsen U3	-	-	-	-	-	-
Ochsen R3	-	-	-	-	-	-
Ochsen E-P <sup>4)</sup>	-	-	-	-	-	-
Kühe R3	2,81	60	2,78	52	-0,03	2,78
Kühe O3	2,40	14	2,48	11	0,08	2,46
Kühe E-P	2,58	284	2,63	238	0,05	2,64
Kalbinnen U3	3,59	35	3,64	30	0,05	3,74
Kalbinnen R3	3,55	40	3,55	20	0,00	3,48
Kalbinnen E-P	3,49	106	3,56	70	0,07	3,53
Schweine S <sup>2)</sup>	1,43	18.815	1,45	18.134	0,02	1,69
Schweine E <sup>2)</sup>	1,31	9.188	1,32	9.247	0,01	1,57
Schweine U <sup>2)</sup>	1,10	584	1,12	548	0,02	1,36
Schweine S-P <sup>2)</sup>	1,38	28.594	1,40	27.933	0,02	1,65
Z-Sauen	1,03	846	1,03	442	0,00	1,25
Kälber E-P <sup>3)</sup>	-	-	-	-	-	-
Jungrinder E-P <sup>3)</sup>	-	-	-	-	-	-

1) Inkl. Salzburg und Kärnten, aus Datenschutzgründen können diese Preise und Umsatzmengen nicht veröffentlicht werden.

2) Abrechnung erfolgt nach Warmgewicht.

3) Inkl. Tirol und Vorarlberg, aus Datenschutzgründen können Bundesländerpreise und Umsatzmengen nicht veröffentlicht werden.

4) Aus Datenschutzgründen können Bundesländerwerte der einzelnen Qualitätsklassen nicht veröffentlicht werden.

Quelle: Meldungen der Schlachthöfe gem. § 3 (3) Vieh-Meldeverordnung

**2) Notierungspreise in EUR/kg (exkl. USt.):**

<b>Schweinebörse Österreich</b>	<b>29.01. – 04.02. 2015</b>	<b>05.02. – 11.02. 2015</b>	<b>12.02. – 18.02. 2015</b>
Mastschw. 56% MFA (notiert frei Rampe)	1,33	1,38	1,43
Zuchten (notiert frei Rampe)	1,13	1,15	1,17

<b>EZG Gut Streitdorf</b>	<b>04. Woche 2015</b>	<b>05. Woche 2015</b>	<b>06. Woche 2015</b>	<b>07. Woche 2015</b>
ÖHYB-Ferkel bis 25 kg	1,85	1,90	1,95	2,00

Quelle: Erzeugergemeinschaften

**3) Schafpreise in EUR/kg (exkl. USt.) für Frischware:**

	<b>03. Woche 2015</b>	<b>04. Woche 2015</b>	<b>05. Woche 2015</b>	<b>06. Woche 2015</b>
Schlachtlämmer (17-22 kg SG)	5,20	5,13	5,27	5,23

Quelle: Meldungen von Schlachtbetrieben und Verbänden gem. § 3 (3 + 4) Vieh-Meldeverordnung

**4) Verkaufspreise für Schafe in EUR/kg (exkl. USt.) für die 06. Woche 2015:**

<b>Lebendpreis</b>	<b>Stück</b>	<b>Gesamtgewicht</b>	<b>Durchschnittspreis</b>
Lämmer Kategorie I	93	4.059,00	2,19
Lämmer Kategorie I (Bio)	-	-	-
Lämmer Kategorie II / III	10	391,00	1,80
Lämmer Kategorie II / III (Bio)	-	-	-
Altschafe / Altwidder	19	1.570,00	0,59
Altziegen / Altböcke	-	-	-
Kitze	-	-	-
Kitze (Bio)	-	-	-
<b>Fleischpreise</b>	<b>Stück</b>	<b>Gesamtgewicht</b>	<b>Durchschnittspreis</b>
Lämmer Kategorie I	137	2.771,14	5,27
Lämmer Kategorie I (Bio)	180	3.883,66	5,71
Lämmer Kategorie II / III	-	-	-
Altschafe / Altwidder	2	56,83	1,94
Kitze	-	-	-
Kitze (Bio)	-	-	-

Quelle: Österreichische Schaf- und Ziegenbörse reg. Gen. m. b. H.

**5) Preis- bzw. Markterwartungen für Schlachtrinder in EUR/kg, exkl. USt.:**

	<b>06. Woche 2015</b>	<b>07. Woche 2015</b>
Jungstiere HK R2/3	3,64	3,64
Kalbin HK R2/3	3,23	3,23
Kuh HK R2/3	2,25	2,29
Schlachtkälber HK R2/3	5,55	5,45

 Quelle: [www.rinderboerse.at](http://www.rinderboerse.at)
**6) Marktpreise für Futtermittelmischungen in EUR/100kg ohne USt. – frei Betrieb:**

	<b>November 2014</b>	<b>Dezember 2014</b>	<b>± Vormonat</b>	<b>Dez. 2013</b>
Rinderfutter (18% Eiweiß, Energiestufe 4)	24,96	24,90	-0,06	26,90
Schweinemastfutter (Alleinfutter)	24,42	23,96	-0,46	27,45

Quelle: AMA

**B) Preisbericht – Zukauf EU\* für 01. Dezember 2014 bis 28. Dezember 2014**
**1) Preise (EUR/kg, exkl. USt.) und Umsatzmengen (Stück) der meldepflichtigen Schlachthöfe**

	November 2014		Dezember 2014		± Vormonat	Dez. 2013
	EUR/kg	Stück	EUR/kg	Stück	EUR/kg	EUR/kg
<b>Deutschland</b>						
Jungstiere E-P	-	-	3,80	1	-	-
Stierfleisch E-P	3,01	4	3,00	2	-0,01	-
Kühe E-P	2,07	12	2,68	5	0,61	2,00
Schweine S-P **	1,44	37.389	1,38	34.536	-0,06	1,67
<b>Slowenien</b>						
Jungstiere E-P	3,45	434	3,51	413	0,06	3,49
Stierfleisch E-P	3,19	48	3,31	57	0,12	3,21
Kühe E-P	2,29	845	2,33	726	0,04	2,39
Kalbinnen E-P	3,42	181	3,44	201	0,02	3,25
Schweine S-P **	1,52	1.535	1,41	344	-0,11	1,71
<b>Tschechien</b>						
Jungstiere E-P	3,34	2.246	3,40	1.815	0,06	3,28
Stierfleisch E-P	3,16	194	3,18	105	0,02	3,14
Kühe E-P	2,42	2.044	2,43	1.707	0,01	2,50
Kalbinnen E-P	3,04	498	3,08	363	0,04	3,00
Schweine S-P **	1,43	2.077	1,37	1.226	-0,06	1,62
<b>Slowakei</b>						
Jungstiere E-P	3,18	231	3,16	160	-0,02	3,13
Stierfleisch E-P	2,96	24	2,96	86	0,00	2,95
Kühe E-P	2,12	573	2,16	899	0,04	2,29
Kalbinnen E-P	2,41	50	2,52	55	0,11	2,51
<b>Ungarn</b>						
Jungstiere E-P	3,30	391	3,44	465	0,14	3,28
Stierfleisch E-P	3,00	39	3,40	43	0,40	2,93
Kühe E-P	2,26	99	2,33	138	0,07	2,32
Kalbinnen E-P	3,54	141	3,46	127	-0,08	3,11
Schweine S-P **	1,44	3.038	1,41	2.036	-0,03	1,66
<b>Dänemark</b>						
Kühe E-P	-	-	1,85	1	-	-
Schweine S-P **	1,44	180	-	-	-	1,60
<b>Kroatien</b>						
Jungstiere E-P	-	-	2,93	7	-	-
Kühe E-P	2,37	12	2,43	187	0,06	-
Kalbinnen E-P	3,23	9	3,04	26	-0,19	-
Schweine S-P **	1,49	440	1,47	814	-0,02	-
<b>Rumänien</b>						
Jungstiere E-P	3,36	18	-	-	-	3,25
Stierfleisch E-P	3,34	10	-	-	-	-
<b>Italien</b>						
Kühe E-P	2,01	12	2,20	13	0,19	2,28

\* Schlachttiere wurden aus EU-Staaten lebend zugekauft und in Österreich geschlachtet.

\*\* Abrechnung erfolgt nach Warmgewicht.

Quelle: Meldungen der Schlachthöfe gem. § 3 (3) Vieh-Meldeverordnung

### III MARKT ÖSTERREICH

#### C) Daten aus der Rinderdatenbank

2014		Jän.	Feb.	März	April	Mai	Juni	Juli	Aug.	Sept.	Okt.	Nov.	Dez.	Jahr								
<b>Schlachtungen bis 8 Monate</b>																						
AT <sup>1)</sup>	♂	3.626	3.372	3.719	3.994	3.407	3.478	2.425	2.166	2.531	2.818	2.881	5.056	39.473								
	♀	2.504	2.324	2.627	3.050	2.368	2.143	1.928	1.871	2.242	2.629	2.531	4.021	30.238								
andere Länder <sup>2)</sup>	♂	3	0	6	6	1	2	4	4	3	3	1	2	35								
	♀	1	0	2	1	1	1	2	3	1	0	1	1	14								
<b>Schlachtungen über 8 Monate</b>																						
AT <sup>1)</sup>	♂	22.319	19.799	22.654	22.023	21.512	20.920	20.619	19.370	22.848	24.023	20.603	23.741	260.431								
	♀	23.051	18.723	19.071	18.983	16.234	15.308	20.477	18.483	22.409	27.233	24.109	23.247	247.328								
andere Länder <sup>2)</sup>	♂	4.094	3.636	4.366	4.049	3.504	4.017	4.625	4.453	5.530	4.976	4.243	4.837	52.330								
	♀	5.483	5.036	4.470	5.220	4.047	3.870	4.648	4.214	5.988	5.152	4.928	4.707	57.763								
<b>Schlachtungen gesamt</b>																						
AT <sup>1)</sup>	♂	25.945	23.171	26.373	26.017	24.919	24.398	23.044	21.536	25.379	26.841	23.484	28.797	299.904								
	♀	25.555	21.047	21.698	22.033	18.602	17.451	22.405	20.354	24.651	29.862	26.640	27.268	277.566								
	gesamt	51.500	44.218	48.071	48.050	43.521	41.849	45.449	41.890	50.030	56.703	50.124	56.065	577.470								
andere Länder <sup>2)</sup>	♂	4.097	3.636	4.372	4.055	3.505	4.019	4.629	4.457	5.533	4.979	4.244	4.839	52.365								
	♀	5.484	5.036	4.472	5.221	4.048	3.871	4.650	4.217	5.989	5.152	4.929	4.708	57.777								
	gesamt	9.581	8.672	8.844	9.276	7.553	7.890	9.279	8.674	11.522	10.131	9.173	9.547	110.142								
<b>Versendungen und Exporte von Lebendrindern in Stück</b>																						
in andere Länder	♂	7.314	5.500	6.585	5.004	4.863	3.456	2.543	3.171	5.249	6.921	7.293	6.622	64.521								
	♀	4.493	3.242	4.104	3.701	3.881	1.941	1.662	1.947	4.265	5.115	4.154	3.031	41.536								
<b>Zugänge und Importe von Lebendrindern in Stück</b>																						
andere Länder	♂	14	29	12	36	44	15	40	28	54	150	107	60	589								
	♀	28	35	58	126	130	111	43	60	47	122	171	88	1.019								
<b>Schlachtungen gesamt, getrennt nach Herkunftsländern für Jänner bis Dezember 2014</b>																						
	BE	CH	CZ	DE	DK	EE	FR	HR	HU	IE	IT	LT	LU	LV	NL	PL	RO	SE	SI	SK	UK	ges.
♂	3	3	29.689	298	7	2	32	179	8.366	1	7	2	5	3	77	1	495	1	6.495	6.699	0	52.365
♀	1	10	28.506	422	46	13	82	1.544	6.005	0	63	19	7	0	59	3	98	2	11.012	9.884	1	57.777
gesamt	4	13	58.195	720	53	15	114	1.723	14.371	1	70	21	12	3	136	4	593	3	17.507	16.583	1	110.142
in %	0,00	0,01	52,84	0,65	0,05	0,01	0,10	1,56	13,05	0,00	0,06	0,02	0,01	0,00	0,12	0,00	0,54	0,00	15,89	15,06	0,00	100,00

1) Geburt und Schlachtung der Rinder in Österreich

2) Geburt der Rinder nicht in Österreich, geschlachtet in Österreich; 2013 wurden 98,24% der Rinder direkt zur Schlachtung nach Österreich verbracht; 1,76% der Rinder wurden bereits vor der Schlachtung in Österreich gehalten.

AT= Österreich, ♂= männlich, ♀=weiblich, BE= Belgien, BG= Bulgarien, CH= Schweiz, CZ= Tschechien, DE= Deutschland, DK= Dänemark, EE= Estland, EL= Griechenland, ES= Spanien, FR= Frankreich, HR= Kroatien, HU= Ungarn, IE= Irland, IT= Italien, LT= Litauen, LU= Luxemburg, LV= Lettland, NL= Niederlande, PL= Polen, PT= Portugal, RO= Rumänien, SE= Schweden, SI= Slowenien, SK= Slowakei, UK= Vereinigtes Königreich

Quelle: AMA



## D) Vermarktung von Nutzkälbern und Einstellrindern in Österreich

### 1) Nutzkälber, Woche 06

	STIERKÄLBER			KUHKÄLBER		
	Stück	Ø Gewicht	Ø Preis/kg*)	Stück	Ø Gewicht	Ø Preis/kg*)
Fleckvieh	468	105,15	4,26	68	103,68	3,08
Braunvieh	2	91,00	2,70			
Kreuzungen	22	109,45	4,73	12	101,00	3,73
Schwarzbunte						
<b>Insgesamt</b>	<b>492</b>	<b>108,14</b>	<b>4,28</b>	<b>80</b>	<b>103,28</b>	<b>3,18</b>
Differenz gegenüber der Vorwoche			0,61	-0,18		

\*) Nettopreise in EUR (exkl. USt.), bis max. 150 kg

Quelle: Zuchtverbände, Nutzkälbermärkte

### 2) Einstellrinder, Woche 06

	FLECKVIEH			FLEISCHRASSE+KR		
	Stück	Ø Gewicht	Ø Preis/kg*)	Stück	Ø Gewicht	Ø Preis/kg*)
<b>Insgesamt</b>	<b>3</b>	<b>235,00</b>	<b>2,98</b>	-	-	-
Differenz gegenüber der Vorwoche			0,13	-		

\*) Nettopreise in EUR (exkl. USt.)

Quelle: Zuchtverbände, Nutzkälbermärkte

## E) Zuchtrinderverkäufe

### 1) Versteigerungen, Nettopreise

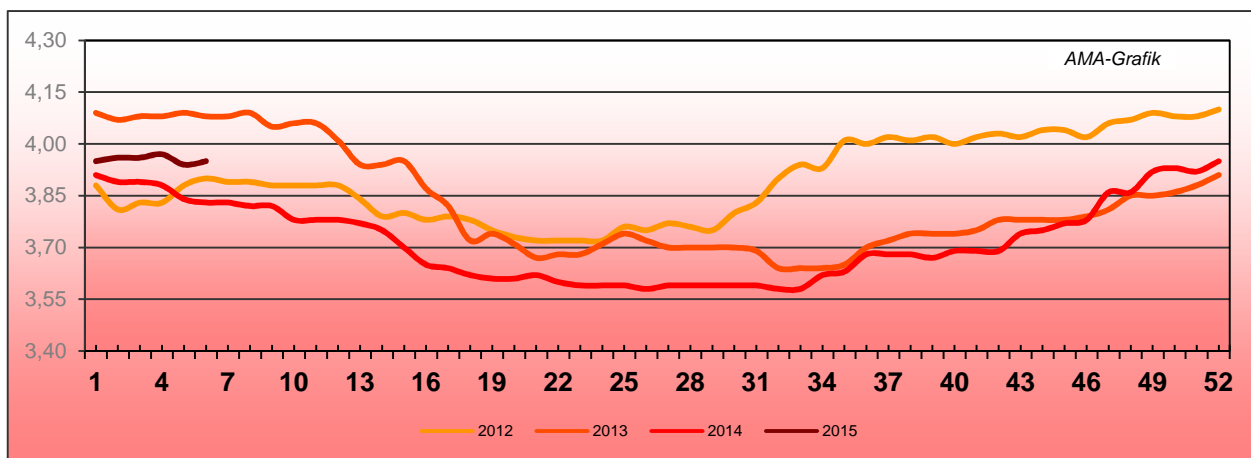
#### Rotholz, am 04. Februar 2015

	Rasse	Stückanzahl		Preis
		aufgetrieben	verkauft	
Stiere	Fleckvieh	-	7	1.867,14
Kühe	Fleckvieh	-	18	1.536,67
Kühe frischmelk	Fleckvieh	-	56	1.580,71
	Holstein	-	13	1.861,54
Erstlingskühe	Fleckvieh	-	51	1.606,67
	Holstein	-	14	1.732,86
Kalbinnen	Fleckvieh	-	60	1.735,33
	Holstein	-	2	1.890,00
Kälber	Fleckvieh	-	42	366,07
	Holstein	-	4	335,00

Quelle: Rinderzucht Tirol

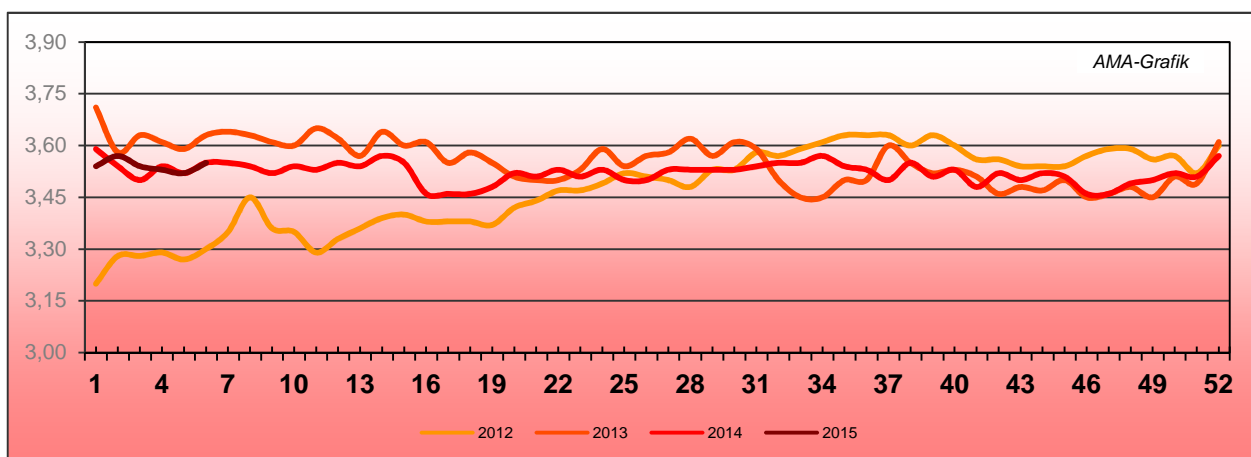
## IV GRAFIK ÖSTERREICH

### F) Schlachtstierpreise (E-P) in EUR/kg, exkl. USt.



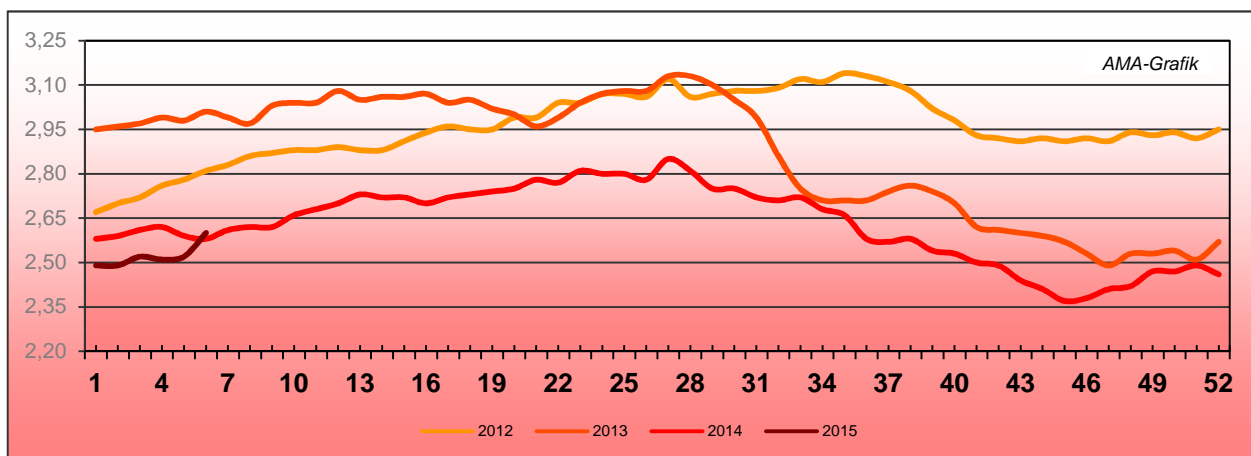
Quelle: AMA

### G) Schlachtkalbinnenpreise (E-P) in EUR/kg, exkl. USt.



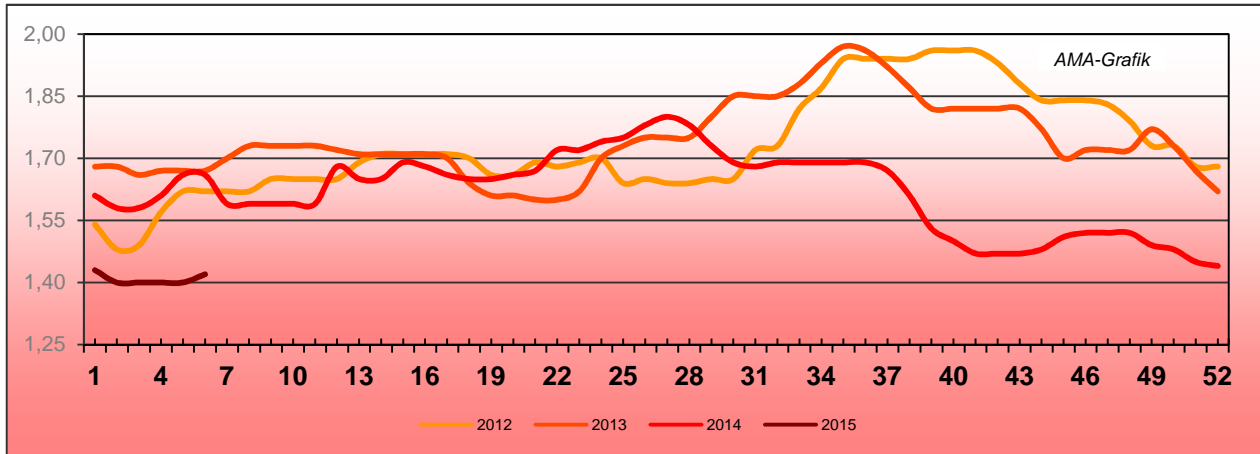
Quelle: AMA

### H) Schlachtkuhpreise (E-P) in EUR/kg, exkl. USt.

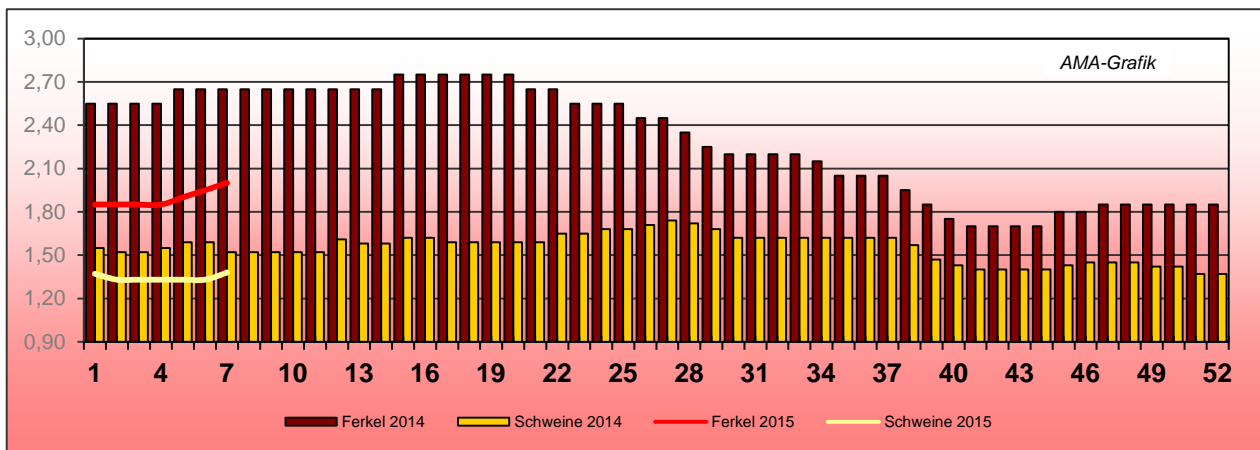


Quelle: AMA

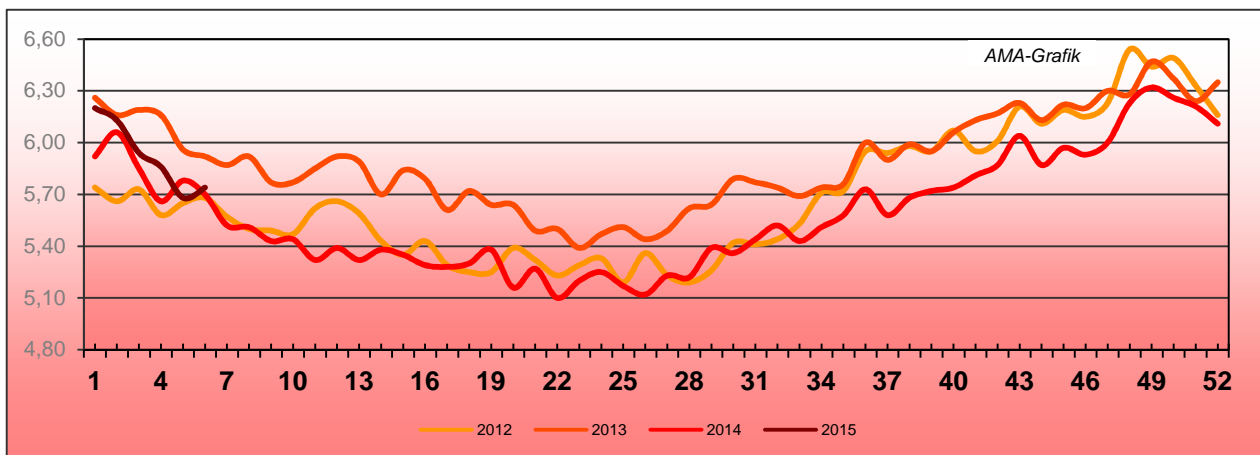
**I) Schweinehälftenpreise (S-P) in EUR/kg, exkl. USt.**



**J) Vergleich der Notierungspreise für Ferkel bzw. Schweine in EUR/kg, exkl. USt.**



**K) Schlachtkälberpreise in EUR/kg, exkl. USt.**



## V MARKT UND PREISE INTERNATIONAL

### L) EU-Preisspiegel für Schlachtvieh

#### 1) Marktpreise für die Qualitätsklassen URO (EUR/100 kg Schlachtgewicht, kalt) der Mitgliedsländer

Woche bis:	Jungstierfleisch A UR(O)			Ochsenfleisch C UR(O)			Jungrinder Z UR(O)		
	18.01.15	25.01.15	01.02.15	18.01.15	25.01.15	01.02.15	18.01.15	25.01.15	01.02.15
Belgien	333,21	333,51	335,12	-	-	-	-	-	-
Bulgarien	-	-	-	-	-	-	-	-	-
Tschechien	311,48	320,23	319,03	-	-	-	-	-	-
Dänemark	376,83	375,75	376,21	-	-	-	373,70	376,48	368,99
Deutschland	383,57	381,17	381,31	-	-	-	-	-	-
Estland	296,71	251,02	302,04	-	-	-	205,08	-	-
Irland	-	-	-	396,76	401,80	406,76	-	-	-
Griechenland	434,68	431,13	424,50	-	-	-	-	-	-
Spanien	367,00	367,56	374,15	-	-	-	369,89	371,05	372,03
Frankreich	383,39	382,05	381,21	346,98	345,82	345,38	-	-	-
Kroatien	328,14	330,62	329,83	-	-	-	-	347,65	365,86
Italien	397,04	397,85	398,21	-	-	-	461,94	467,11	456,84
Zypern	-	-	-	-	-	-	-	-	-
Lettland	203,40	213,51	258,39	-	-	-	181,23	162,58	-
Litauen	266,56	275,51	270,97	-	-	-	-	-	-
Luxemburg	375,35	372,69	372,89	-	-	-	-	-	-
Ungarn	214,27	237,53	242,85	-	-	-	-	-	-
Malta	-	-	-	-	-	-	-	-	-
Niederlande	314,45	313,78	319,55	-	-	-	-	-	-
ÖSTERREICH	385,32	385,59	382,61	-	-	-	449,79	436,27	434,86
Polen	305,62	307,14	312,97	-	-	-	274,40	288,07	309,82
Portugal	368,69	368,83	368,75	-	-	-	365,11	361,82	358,07
Rumänien	270,60	274,68	270,09	-	-	-	-	243,16	-
Slowenien	358,08	356,96	353,58	-	-	-	420,50	379,57	228,38
Slowakei	318,16	318,55	306,88	-	-	-	350,65	-	332,56
Finnland	388,38	394,95	396,54	-	-	-	-	-	-
Schweden	376,32	379,58	386,61	-	-	-	371,08	317,66	356,90
Großbritannien	-	-	-	486,66	494,02	501,77	-	-	-
Nordirland	-	-	-	474,21	482,18	485,90	-	-	-
<b>EU</b>	<b>373,66</b>	<b>373,62</b>	<b>374,75</b>	<b>441,35</b>	<b>447,01</b>	<b>452,63</b>	<b>377,78</b>	<b>374,06</b>	<b>377,82</b>

Quelle: [http://ec.europa.eu/agriculture/beef-veal/presentations/carcass-prices/index\\_en.htm](http://ec.europa.eu/agriculture/beef-veal/presentations/carcass-prices/index_en.htm), Europäische Kommission

**2) Rinder (EUR/100 kg Schlachtgewicht, kalt)**

Woche bis:	Jungrinder R3			Jungstiere R3			Ochsen R3		
	18.01.15	25.01.15	01.02.15	18.01.15	25.01.15	01.02.15	18.01.15	25.01.15	01.02.15
Belgien	-	-	-	275,92	278,26	279,34	-	-	-
Bulgarien	-	-	-	-	-	-	-	-	-
Tschechien	-	-	-	313,20	321,74	318,70	303,43	293,17	-
Dänemark	378,77	378,83	372,35	380,65	380,17	380,68	-	307,71	368,19
Deutschland	-	-	-	388,96	387,09	387,99	396,67	387,77	376,02
Estland	-	-	-	296,71	251,02	302,04	-	309,18	-
Irland	-	-	406,01	383,28	387,82	392,38	393,28	397,78	402,88
Griechenland	-	-	-	437,37	431,00	426,87	-	-	-
Spanien	368,92	370,74	369,42	369,94	367,08	377,09	-	-	-
Frankreich	-	-	-	379,00	378,00	375,00	376,00	375,00	375,00
Kroatien	-	-	365,86	338,83	340,27	345,98	-	-	-
Italien	420,70	418,85	225,00	376,52	382,35	387,84	-	-	-
Zypern	-	-	-	-	-	-	-	-	-
Lettland	-	156,01	-	212,03	204,44	237,42	-	-	-
Litauen	-	-	-	273,81	275,43	279,19	-	-	-
Luxemburg	-	-	-	349,66	359,37	339,77	359,95	323,01	382,98
Ungarn	-	-	-	-	-	-	-	-	-
Malta	-	-	-	-	-	-	-	-	-
Niederlande	-	-	-	313,31	314,81	324,02	-	-	-
ÖSTERREICH	465,35	430,74	444,00	394,71	394,59	393,88	392,02	412,89	406,25
Polen	287,35	316,02	312,76	309,36	309,78	317,00	-	-	-
Portugal	360,60	362,50	365,90	375,00	376,10	375,70	-	-	-
Rumänien	-	-	-	265,40	297,52	262,28	246,93	-	-
Slowenien	-	-	-	360,27	362,00	357,32	-	340,10	-
Slowakei	-	-	-	339,59	335,95	336,49	319,19	319,19	-
Finnland	-	-	-	392,14	393,67	397,80	-	-	-
Schweden	369,52	316,71	375,28	386,42	386,63	384,92	426,67	392,70	451,13
Ver. Königreich	437,64	326,98	-	452,15	463,40	467,42	477,02	485,04	492,44
EU	371,11	370,01	369,49	377,63	377,50	379,80	426,79	432,02	437,25

Woche bis:	Kühe O3			Kalbinnen R3		
	18.01.15	25.01.15	01.02.15	18.01.15	25.01.15	01.02.15
Belgien	241,37	245,31	249,06	328,50	328,50	329,00
Bulgarien	-	-	223,92	-	-	-
Tschechien	212,05	215,14	217,20	262,55	257,06	260,35
Dänemark	275,91	275,99	276,44	346,10	351,81	344,01
Deutschland	262,46	266,73	272,81	371,30	374,21	373,36
Estland	191,34	193,88	185,87	192,86	293,88	309,18
Irland	321,73	324,85	330,72	405,52	410,35	415,70
Griechenland	203,31	204,39	201,50	-	-	-
Spanien	220,93	219,86	209,57	388,57	394,34	398,24
Frankreich	305,00	300,00	300,00	400,00	400,00	401,00
Kroatien	190,89	190,91	197,61	356,53	348,19	362,48
Italien	249,67	250,64	248,87	426,74	429,60	415,29
Zypern	-	-	-	-	-	-
Lettland	173,27	172,32	171,31	209,49	194,17	213,50
Litauen	211,08	210,68	214,24	234,81	242,69	247,94
Luxemburg	265,29	274,40	273,42	388,57	386,81	399,84
Ungarn	186,61	203,67	204,06	179,83	182,53	166,25
Malta	332,00	222,84	-	-	-	-
Niederlande	243,09	244,65	249,28	-	327,55	-
ÖSTERREICH	244,33	246,51	244,82	358,41	354,81	360,04
Polen	237,97	239,89	244,31	296,76	298,18	307,60
Portugal	222,00	221,30	219,40	374,90	375,30	375,40
Rumänien	213,94	212,39	214,70	-	227,12	-
Slowenien	218,65	220,14	215,54	340,09	341,92	341,07
Slowakei	189,04	203,14	180,06	270,23	260,03	280,43
Finnland	241,54	239,88	237,39	348,27	364,32	360,65
Schweden	333,18	333,00	345,28	397,72	390,78	409,67
Ver. Königreich	315,14	319,14	324,21	479,15	486,44	492,08
EU	270,35	270,78	272,74	395,74	398,43	400,98

 Quelle: [http://ec.europa.eu/agriculture/beef-veal/presentations/carcass-prices/index\\_en.htm](http://ec.europa.eu/agriculture/beef-veal/presentations/carcass-prices/index_en.htm), Europäische Kommission

**3) Marktpreis für geschlachtete Schafe (EUR/100 kg)**

	Woche bis:	11.01.2015	18.01.2015	25.01.2015	01.02.2015	Vorwoche ±
SCHWERE LÄMMER	Belgien	467,50	467,50	467,50	467,50	0,00
	Dänemark	456,93	461,89	461,80	461,43	-0,37
	Deutschland	502,04	511,34	509,22	500,86	-8,36
	Estland	223,54	223,54	290,71	231,20	-59,51
	Spanien	522,18	522,18	522,18	520,85	-1,33
	Frankreich	666,00	672,00	654,00	650,00	-4,00
	Irland	465,95	473,90	488,72	500,09	11,37
	Zypern	588,00	614,00	618,00	625,00	7,00
	Lettland	332,76	318,73	358,94	302,17	-56,77
	Litauen	410,96	517,59	517,59	388,24	-129,35
	Niederlande	475,99	472,06	482,56	482,56	0,00
	ÖSTERREICH	517,00	520,00	513,00	527,00	14,00
	Polen	349,99	349,99	350,32	355,84	5,52
	Rumänien	220,26	222,46	285,24	236,60	-48,64
	Finnland	389,97	389,97	389,97	381,02	-8,95
	Schweden	402,94	422,44	451,55	461,63	10,08
	Ver. Königreich	532,09	544,11	555,10	553,76	-1,34
EU	520,80	529,55	538,03	533,73	-4,30	
LEICHTE LÄMMER	Bulgarien	723,13	721,82	723,13	723,13	0,00
	Griechenland	511,68	494,36	493,42	477,65	-15,77
	Spanien	833,38	836,13	806,78	827,54	20,76
	Kroatien	448,99	653,08	461,57	681,82	220,25
	Italien	598,75	590,68	570,26	544,72	-25,54
	Ungarn	650,62	647,99	570,01	590,22	20,21
	Portugal	520,00	518,00	518,00	518,00	0,00
	Slowenien	492,86	567,94	569,84	557,97	-11,87
	Slowakei	538,00	538,00	538,00	519,19	-18,81
	EU	655,91	653,07	635,78	638,23	2,45

 Quelle: [http://ec.europa.eu/agriculture/sheep-goats/presentations/index\\_en.htm](http://ec.europa.eu/agriculture/sheep-goats/presentations/index_en.htm), Europäische Kommission

**4) Schweine, Standardqualität Klasse S (EUR/100 kg Schlachtgewicht, kalt)**

	Woche bis:	11.01.2015	18.01.2015	25.01.2015	01.02.2015	Vorwoche ±
Belgien		122,50	122,00	121,60	121,90	0,30
Tschechien		139,11	136,07	135,89	135,91	0,02
Dänemark		133,59	127,60	127,58	124,12	-3,46
Deutschland		135,40	134,89	135,50	137,50	2,00
Estland		146,30	146,56	147,26	146,46	-0,80
Griechenland		135,50	132,92	131,25	130,83	-0,42
Spanien		132,58	130,94	130,35	130,66	0,31
Frankreich		131,00	130,00	128,00	128,00	0,00
Kroatien		152,05	151,33	145,20	146,16	0,96
Lettland		124,35	122,35	127,14	126,59	-0,55
Litauen		129,29	131,52	131,36	133,35	1,99
Luxemburg		136,40	136,00	136,60	139,40	2,80
Ungarn		140,07	138,84	141,52	141,60	0,08
Malta		224,00	224,00	224,00	224,00	0,00
Niederlande		112,59	112,26	112,43	112,69	0,26
ÖSTERREICH		149,79	149,95	150,05	150,01	-0,04
Polen		128,67	128,23	127,71	130,84	3,13
Rumänien		144,98	139,64	136,13	134,95	-1,18
Slowenien		161,54	161,37	160,16	159,12	-1,04
Slowakei		146,52	142,70	141,89	140,28	-1,61
Finnland		165,88	165,15	163,55	164,12	0,57
Schweden		172,70	170,08	170,28	173,02	2,74
Ver. Königreich		181,72	183,00	184,90	187,06	2,16
EU		134,70	133,17	132,78	133,06	0,29

 Quelle: [http://ec.europa.eu/agriculture/pigmeat/presentations/index\\_en.htm](http://ec.europa.eu/agriculture/pigmeat/presentations/index_en.htm), Europäische Kommission

**5) Schweine, Standardqualität Klasse E (EUR/100 kg Schlachtgewicht, kalt)**

Woche bis:	11.01.2015	18.01.2015	25.01.2015	01.02.2015	Vorwoche ±
Belgien	114,30	113,90	113,40	112,90	-0,50
Bulgarien	172,19	172,28	172,36	167,50	-4,87
Tschechien	134,62	131,90	131,55	131,31	-0,24
Dänemark	128,88	122,90	122,87	119,42	-3,46
Deutschland	131,55	131,28	131,66	134,18	2,52
Estland	139,70	140,80	142,03	139,73	-2,30
Griechenland	135,50	132,92	131,25	130,83	-0,42
Spanien	126,08	126,10	125,41	125,75	0,34
Frankreich	122,00	121,00	119,00	119,00	0,00
Kroatien	147,36	147,82	144,03	137,98	-6,05
Irland	137,83	135,62	135,95	136,01	0,06
Zypern	217,00	217,00	217,00	217,00	0,00
Lettland	126,63	124,96	125,20	125,58	0,38
Litauen	124,86	128,64	128,53	128,84	0,31
Luxemburg	128,50	127,10	128,50	130,30	1,80
Ungarn	137,23	135,89	138,18	137,85	-0,33
Malta	224,00	224,00	224,00	224,00	0,00
Niederlande	111,45	111,12	111,29	111,55	0,26
ÖSTERREICH	137,56	137,33	137,36	137,34	-0,02
Polen	125,92	125,57	125,32	128,71	3,39
Portugal	141,00	139,00	139,00	139,00	0,00
Rumänien	139,73	135,93	133,15	131,47	-1,68
Slowenien	148,68	148,57	149,42	147,29	-2,13
Slowakei	142,48	141,82	140,84	138,61	-2,23
Finnland	158,83	157,50	156,17	156,39	0,22
Schweden	166,36	163,63	162,08	166,37	4,29
Ver. Königreich	177,33	178,81	180,46	182,19	1,72
<b>EU</b>	<b>130,55</b>	<b>129,42</b>	<b>129,19</b>	<b>129,97</b>	<b>0,78</b>

 Quelle: [http://ec.europa.eu/agriculture/pigmeat/presentations/index\\_en.htm](http://ec.europa.eu/agriculture/pigmeat/presentations/index_en.htm), Europäische Kommission

**6) Ferkel, (EUR/Stück)**

Woche bis:	11.01.2015	18.01.2015	25.01.2015	01.02.2015	Vorwoche ±
Belgien	29,00	31,50	31,50	33,50	2,00
Tschechien	50,12	45,51	40,45	40,52	0,07
Dänemark	37,90	36,98	36,43	34,79	-1,64
Deutschland	37,50	37,70	37,60	38,30	0,70
Estland	33,99	35,40	33,30	34,63	1,33
Spanien	33,46	32,42	32,42	32,95	0,53
Frankreich	28,60	28,20	28,20	28,20	0,00
Kroatien	45,97	49,16	39,64	39,44	-0,20
Italien	60,88	60,92	62,02	62,02	0,00
Luxemburg	45,60	41,44	37,58	36,14	-1,44
Ungarn	32,68	42,87	37,17	36,79	-0,38
Malta	94,20	94,20	94,20	94,20	0,00
Niederlande	16,50	16,50	16,75	17,75	1,00
Polen	34,70	36,00	34,29	35,51	1,22
Portugal	41,60	41,60	41,60	41,60	0,00
Slowakei	61,90	61,01	60,93	60,93	0,00
Finnland	51,49	51,45	50,82	51,50	0,68
Schweden	70,33	69,20	70,52	70,53	0,01
Ver. Königreich	61,23	59,72	61,97	59,58	-2,39
<b>EU</b>	<b>36,44</b>	<b>36,51</b>	<b>36,21</b>	<b>36,51</b>	<b>0,30</b>

 Quelle: [http://ec.europa.eu/agriculture/pigmeat/presentations/index\\_en.htm](http://ec.europa.eu/agriculture/pigmeat/presentations/index_en.htm), Europäische Kommission

## M) Preisentwicklung diverser Länder für Schlachtvieh

### 1) Deutschland gesamt: frei Schlachtstätte je kg SG in EUR ohne MwSt.

Woche bis:	18.01.2015	25.01.2015	01.02.2015	08.02.2015	Vorwoche ±
Jungstiere U3	3,91	3,88	3,87	3,91	0,04
Jungstiere R3	3,81	3,79	3,80	3,84	0,04
Jungstiere O3	3,41	3,41	3,41	3,45	0,04
Kalbinnen R3	3,64	3,67	3,66	3,67	0,01
Kühe R3	2,85	2,86	2,88	2,92	0,04
Kühe O3	2,57	2,61	2,67	2,73	0,06
Kälber, pauschal	4,73	4,72	4,65	4,73	0,08
Schweine E	1,29	1,29	1,32	1,35	0,03
Schweine S-P	1,29	1,29	1,31	1,35	0,04
Lämmer, pauschal	5,01	4,99	4,91	4,95	0,04

Quelle: Bundesministerium für Ernährung, Landwirtschaft und Verbraucherschutz (BLE; Deutschland)

### 2) Preise frei Schlachtstätte in Bayern (EUR/kg Schlachtgewicht)

Bayern*)	18.01.2015	25.01.2015	01.02.2015	08.02.2015	Vorwoche ±
Jungstiere U3	3,93	3,88	3,86	3,91	0,05
Jungstiere R3	3,87	3,83	3,81	3,86	0,05
Jungstiere E-P	3,87	3,83	3,81	3,87	0,06
Kalbinnen U3	3,71	3,71	3,70	3,71	0,01
Kalbinnen R3	3,66	3,66	3,65	3,67	0,02
Kalbinnen E-P	3,51	3,51	3,51	3,52	0,01
Kühe U3	3,03	3,02	3,05	3,06	0,01
Kühe R3	2,88	2,88	2,88	2,91	0,03
Kühe E-P	2,63	2,64	2,66	2,69	0,03
Schweine E	1,30	1,30	1,31	1,34	0,03
Schweine S-P	1,31	1,31	1,32	1,36	0,04

\*) Abrechnung erfolgt bei Rindern und Schweinen nach Warmgewicht.

Quelle: Bayerischer Bauernverband

### 3) Italien: Marktbericht Markt Modena - Preise in EUR/kg LG (exkl. USt.)

Nutzkälber/Einsteller	12.01.2015	19.01.2015	26.01.2015	02.02.2015	09.02.2015
Nutzkälber/Fleischrasse Extra Qual.	4,79-5,50	4,79-5,50	4,79-5,50	4,79-5,50	4,79-5,50
Nutzkälber/Fleischrasse	2,93-3,65	2,93-3,65	2,93-3,65	2,93-3,65	2,93-3,65
Einsteller/Limousin	2,64-2,76	2,66-2,78	2,66-2,78	2,66-2,78	2,66-2,78
Einsteller/Charolais	2,48-2,75	2,50-2,77	2,50-2,77	2,50-2,77	2,50-2,77
Einsteller/Kreuzungen	2,27-2,46	2,29-2,48	2,29-2,48	2,29-2,48	2,29-2,48
Schlachtrinder / Jungstiere	12.01.2015	19.01.2015	26.01.2015	02.02.2015	09.02.2015
Limousin	2,88-2,98	2,89-2,99	2,89-2,99	2,89-2,99	2,89-2,99
Charolais u. Kreuzungen 1. Qual.	2,51-2,57	2,52-2,58	2,52-2,58	2,52-2,58	2,52-2,58
Kreuzungen nat. 1. Qual.	2,41-2,49	2,42-2,50	2,42-2,50	2,42-2,50	2,42-2,50
Schwarzbunte 1. Qual.	1,47-1,58	1,48-1,59	1,48-1,59	1,48-1,59	1,48-1,59
Schlachtrinder/Kalbinnen	12.01.2015	19.01.2015	26.01.2015	02.02.2015	09.02.2015
Limousin	2,80-2,95	2,81-2,96	2,83-2,98	2,83-2,98	2,84-2,99
Fleischrasse u. Kreuzungen	2,47-2,55	2,48-2,56	2,50-2,58	2,50-2,58	2,51-2,59
Fleckvieh	1,95-2,10	1,96-2,11	1,98-2,13	1,98-2,13	1,99-2,14
Schweine	12.01.2015	19.01.2015	26.01.2015	02.02.2015	09.02.2015
Schweine 130 - 144 kg LG	1,28	1,27	1,25	1,24	1,22

Quelle: www.borsamermodena.it, Borsa Merci di Modena



**Marktbericht Markt Modena - Fleischpreise in EUR/kg**

<b>JUNGSTIERFLEISCH/ HÄLFTEN</b>	<b>12.01.2015</b>	<b>19.01.2015</b>	<b>26.01.2015</b>	<b>02.02.2015</b>	<b>09.02.2015</b>
Extra Qualität	6,28-6,64	6,33-6,69	6,33-6,69	6,33-6,69	6,35-6,71
1. Qualität	5,74-6,02	5,79-6,07	5,79-6,07	5,79-6,07	5,81-6,09
2. Qualität	5,18-5,24	5,23-5,29	5,23-5,29	5,23-5,29	5,25-5,31
<b>KALBINNENFLEISCH/HÄLFTEN</b>	<b>12.01.2015</b>	<b>19.01.2015</b>	<b>26.01.2015</b>	<b>02.02.2015</b>	<b>09.02.2015</b>
Extra Qualität	6,03-6,35	6,08-6,40	6,08-6,40	6,08-6,40	6,11-6,43
1. Qualität	5,69-5,94	5,74-5,99	5,74-5,99	5,74-5,99	5,77-6,02
2. Qualität	4,93-5,19	4,98-5,24	4,98-5,24	4,98-5,24	5,01-5,27

Quelle: www.borsamermodena.it, Borsa Merci di Modena

**4) Niederlande: Schweine und Ferkel in EUR/kg**

<b>Woche bis:</b>	<b>01.02.2015</b>	<b>08.02.2015</b>	<b>15.02.2015</b>
Vion, ab Hof mit MwSt., in EUR/kg SG			
Basispr. 56% MFA, Typ A, 78-100 kg	1,26	1,29	1,31
<b>Woche bis:</b>	<b>01.02.2015</b>	<b>08.02.2015</b>	<b>15.02.2015</b>
Ferkel inkl. MwSt., 23 kg, EUR/Stück	25,50	27,50	29,50
<b>Woche bis (in Stück):</b>	<b>18.01.2015</b>	<b>25.01.2015</b>	<b>01.02.2015</b>
Schlachtungen	305.000	305.000	293.000

Quelle: Produktschappen Vee, Vlees en Eieren;

**5) Dänemark: Produzentenpreise**

<b>Woche bis:</b>	<b>01.02.2015</b>	<b>08.02.2015</b>	<b>15.02.2015</b>
Schlachtschw., 60% MFA in EUR je kg	1,12	1,12	1,15

Quelle: www.danskeslagterier.dk, Danish Crown;

**6) Frankreich: Schweine in EUR/kg SG, ab Hof**

<b>Woche bis:</b>	<b>01.02.2015</b>	<b>08.02.2015</b>	<b>15.02.2015</b>
Bretagne, 56% Fleischanteil, Montag	1,082	1,086	1,088
Donnerstag	1,089	1,087	-

Quelle: www.marche-porc-breton.com, Marché du Porc Breton

**7) Spanien: Mercolleida, Notierungen in EUR**

<b>Notierung vom:</b>	<b>22.01.2015</b>	<b>29.01.2015</b>	<b>05.02.2015</b>
Schweine in EUR/kg LG (Cerdo Selecto)	1,03	1,04	1,06
Ferkel (20 kg) in EUR/Stück (Precio Base Lleida)	29,00	30,50	33,00

Quelle: ANAFRIC-GREMSA

Der Marktbericht Vieh und Fleisch erscheint wöchentlich.

Dieser Bericht ist auf der Webseite der  
Agrarmarkt Austria ([www.ama.at](http://www.ama.at)) im Internet verfügbar.

**Impressum:**

Informationen gemäß § 5 E-Commerce Gesetz und Offenlegung gemäß § 25 Mediengesetz

Medieninhaber, Herausgeber, Vertrieb: Agrarmarkt Austria

Redaktion: GB I Abt. 3 – Referat 08  
Dresdner Straße 70  
1200 Wien  
UID-Nr.: ATU16305503  
DVR-Nr.: 0719838  
Telefon: +43 1 33151-DW 248  
Fax: +43 1 33151-DW 396  
E-Mail: [preismeldungen@ama.gv.at](mailto:preismeldungen@ama.gv.at)

Vertretungsbefugt:

Dipl.-Ing. Günter Griesmayr, Vorstandsvorsitzender und Vorstand für den Geschäftsbereich II  
Dr. Richard Leutner, Vorstand für den Geschäftsbereich I

Die Agrarmarkt Austria ist eine gemäß § 2 AMA-Gesetz, BGBl. Nr. 367/1992 eingerichtete juristische Person öffentlichen Rechts, deren Aufgaben im § 3 festgelegt sind. Sie unterliegt gemäß § 25 AMA-Gesetz der Aufsicht des Bundesministers für Land- und Forstwirtschaft, Umwelt und Wasserwirtschaft.

Hersteller: Eigendruck

Verlagsrechte: Die in dieser Broschüre veröffentlichten Beiträge sind urheberrechtlich geschützt.  
Alle Rechte sind vorbehalten. Nachdruck und Auswertung der von der AGRARMARKT AUSTRIA erhobenen Daten sind mit Quellenangabe gestattet.  
Alle Angaben ohne Gewähr.