



K-Ö
Gemäß des § 3 Abs. 1 Z 1 des AMA-Gesetzes 1992 (BGBl. Nr. 376/1992 i. d. g. F.)
Zertifiziertes Qualitätsmanagement-System nach ÖNORM EN ISO 9001 REG. Nr. 01537/0
Zertifiziertes Informationssicherheits-Managementsystem nach ÖNORM ISO/IEC 27001 REG Nr. 35/0
Zertifiziertes Umweltmanagement-System nach EMAS REG Nr. AT-000680 und ÖNORM EN ISO 14001 REG Nr. 02982/0

AMA
AgrarMarkt Austria

www.ama.at



Marktbericht

VIEH UND FLEISCH | 30. Woche | 24.07.2023 – 30.07.2023

30. AUSGABE 2023

Marktübersicht
Preisbericht Österreich
Markt Österreich
Markt und Preise international

I N H A L T

I.....	MARKTÜBERSICHT	3
II.....	PREISBERICHT ÖSTERREICH	5
	A) Preisbericht	5
	B) Preisbericht – Zukauf EU	9
III.....	MARKT ÖSTERREICH	10
	C) Daten aus der Rinderdatenbank	10
	D) Lebendvermarktung von Nutzkälbern, Jung -und Jährlingsrindern in Österreich	11
	E) Zuchtrinderverkäufe	11
IV.....	GRAFIK ÖSTERREICH	12
	F) Schlachtstierpreise (E-P)	12
	G) Schlachtkalbinnenpreise (E-P)	12
	H) Schlachtkuhpreise (E-P)	12
	I) Schweinehälftenpreise (S-P)	13
	J) Vergleich der Notierungspreise für Ferkel bzw. Schweine	13
	K) Schlachtkälberpreise.....	13
V.....	MARKT UND PREISE INTERNATIONAL	14
	L) EU-Preisspiegel für Schlachtvieh.....	14
	M) Preisentwicklung diverser Länder für Schlachtvieh	19

I MARKTÜBERSICHT

Schlachtrinderpreise nochmals reduziert

Der durchschnittliche Auszahlungspreis der Schlachthöfe (E-P) für Jungtiere sank in der Berichtswoche um 3 Cent auf EUR 4,59 je kg. Er lag um 1,5 % unter dem Niveau des Vorjahres.

Für Schlachtkühe wurde um 5 Cent je kg weniger bezahlt. Der Preis lag bei EUR 3,72 je kg und um 12,5 % unter dem Vorjahresniveau.

Der Preis für Kalbinnen gab um 3 Cent je kg nach. Der Durchschnittspreis lag bei EUR 4,60 je kg und um 3,8 % unter der Linie des Vorjahres.

Bei Schlachtkälbern fiel der Preis um 20 Cent auf EUR 6,44 je kg. Der Vergleich zur Vorjahreswoche ergab ein Plus von 0,2 %.

Preiserwartungen Rinder für die 31. KW

Das Angebot an heimischen Jungtieren bleibt stabil. Die Nachfrage im Lebensmittel-einzelhandel wird als unverändert ruhig beschrieben. Etwas belebter läuft der Großhandel in Richtung Gastronomie, wobei der Fokus weiterhin im Edelteilbereich liegt. Erneut konnte keine Einigung über die Notierung erzielt werden. Einige Schlachthöfe zahlen Hauspreise. Bei Schlachtkühen steigt das Angebot leicht. Dies könnte mit der Trockenheit in Ober- und Niederösterreich zusammenhängen, die fallweise zu einer frühzeitigen Vermarktung führt. Auf den ausländischen Absatzmärkten für Bio-Kühe herrscht erheblicher Preisdruck. Da ein Großteil in die Exportvermarktung geht, werden die Zuschläge für Bio-Kühe generell reduziert. Auch im konventionellen Schlachtkuhbereich haben die Preise aufgrund der nach wie vor angespannten Exportsituation in Europa etwas nachgegeben. Schlachtkälber notieren stabil zur Vorwoche.

Die europäischen Schlachtrindermärkte entwickeln sich weiterhin uneinheitlich. Während die Preise beispielsweise in Frankreich und Irland relativ stabil sind, haben sie in Polen und Spanien in den letzten Wochen deutlich nachgegeben. Eine mögliche Erklärung ist die anhaltende Hitzeperiode in weiten Teilen Südeuropas, die den Fleischkonsum nach unten drückt. In Deutschland hat sich der Markt für Jungtiere wieder etwas beruhigt. Das Angebot geht leicht zurück, die Nachfrage bleibt überschaubar. Zumeist wird von festen Preisen berichtet. Auch bei Schlachtkühen ist das Angebot rückläufig und die Preise dürften sich stabilisieren.

Mastschweine-Notierung sinkt um 10 Cent

Der Durchschnittspreis (S-P) für Schlachtschweine blieb in der Berichtswoche unverändert bei EUR 2,68 je kg. Er lag um 25,8 % über dem Vorjahrespreis.

Der Schlachtpreis für Zuchtsauen stieg um 2 Cent auf EUR 1,89 je kg. Im Vergleich zum Vorjahr ergab das ein Plus von 60,2 %.

Laut Österreichischer Schweinebörse lag das Angebot an schlachtreifen Schweinen abermals bei nur etwa 80.000 Stück. Damit waren die Schlachtkapazitäten nicht ausgelastet, weshalb einige Betriebe auf eine 4-Tage-Arbeitswoche umgestellt haben. Trotzdem zeigte der Fleischmarkt keine Spur von Verknappung – im Gegenteil, die Geschäfte liefen zu meist schleppend. Exportorientierte Schlacht- und Zerlegebetriebe sahen sich zunehmend mit Dumpingangeboten konfrontiert, insbesondere bei Schinken und Karree.

Die Mastschweine-Notierung sinkt ab dem 3. August um 10 Cent auf EUR 2,44 je kg.

Hohe Absatzsicherheit bei Ferkeln

Auf dem österreichischen Ferkelmarkt hat das Angebot in den letzten Wochen saisonal etwas zugelegt, der Zuwachs fiel aber deutlich geringer aus als üblich. Da die Nachfrage konstant blieb, herrschte weiterhin eine für die Jahreszeit ungewöhnlich hohe Absatzsicherheit. Die Notierung bleibt in der 31. Kalenderwoche unverändert bei EUR 4,10 je kg. Europaweit überwogen ebenfalls stabile Ferkelnotierungen. In Spanien und den Niederlanden setzte sich dagegen der Abwärtstrend fort.

EU-Schweinemarkt: Druck wächst

Der EU-Schweinemarkt war gut versorgt, obwohl das Angebot noch immer deutlich unter den Vorjahren lag. Auf dem Höhepunkt der Urlaubszeit fiel die Fleischnachfrage in den meisten Mitgliedsländern äußerst schwach aus. Dementsprechend ging auch der Bedarf der Schlachthöfe zurück. In Frankreich und den Niederlanden gaben die Preise für Schlachtschweine nach, mehrheitlich blieben die Notierungen aber konstant. In Italien ermöglichten das hitzebedingt geringe Angebot und Nachfrageimpulse vom Tourismus erneut einen leichten Preisanstieg.

In Deutschland hat sich die Nachfrage nach Schweinefleisch weiter verschlechtert – aktuell sind im gesamten Bundesgebiet Sommerferien. Zurückhaltende Bestellungen der Schlachtbetriebe führten zu einer Senkung des Vereinigungspreises für Schlachtschweine um 10 Cent auf EUR 2,40 je kg für den Zeitraum 3. bis 9. August.

II PREISBERICHT ÖSTERREICH

A) Preisbericht für die 30. Woche, 24. Juli 2023 bis 30. Juli 2023

1) Auszahlungspreise inkl. Zu- und Abschläge*) (EUR/kg, exkl. USt.) frei Schlachthof und Umsatzmengen (Stück) der meldepflichtigen Schlachthöfe, Herkunft Österreich

Österreich ¹⁾	29. Woche 23		30. Woche 23		Vorw. ±	30. KW 22
	EUR/kg	Stück	EUR/kg	Stück	EUR/kg	EUR/kg
Jungstiere U3	4,66	852	4,64	889	-0,02	4,71
Jungstiere R3	4,59	260	4,58	296	-0,01	4,64
Jungstiere E-P	4,62	3.280	4,59	3.121	-0,03	4,66
Ochsen U3	5,18	77	5,22	83	0,04	4,97
Ochsen R3	4,97	89	5,05	98	0,08	4,92
Ochsen E-P ⁴⁾	4,98	306	5,02	329	0,04	4,94
Kühe R3	4,01	333	3,98	351	-0,03	4,50
Kühe O3	3,66	137	3,64	130	-0,02	4,23
Kühe E-P	3,77	2.153	3,72	2.211	-0,05	4,25
Kalbinnen U3	4,79	337	4,76	357	-0,03	4,87
Kalbinnen R3	4,62	323	4,60	318	-0,02	4,79
Kalbinnen E-P	4,63	1.093	4,60	1.167	-0,03	4,78
Schweine S ²⁾	2,73	40.497	2,72	37.593	-0,01	2,17
Schweine E ²⁾	2,61	20.037	2,61	19.584	0,00	2,06
Schweine U ²⁾	2,41	1.184	2,42	1.222	0,01	1,91
Schweine S-P ²⁾	2,68	61.801	2,68	58.459	0,00	2,13
Zuchtsauen	1,87	899	1,89	792	0,02	1,18
Kälber E-P ³⁾	6,64	208	6,44	200	-0,20	6,43
Jungrinder E-P ³⁾	5,44	176	5,41	212	-0,03	5,30

Quelle: AMA

Niederösterreich	29. Woche 23		30. Woche 23		Vorw. ±	30. KW 22
	EUR/kg	Stück	EUR/kg	Stück	EUR/kg	EUR/kg
Jungstiere U3	4,66	148	4,62	123	-0,04	4,67
Jungstiere R3	4,56	48	4,55	47	-0,01	4,58
Jungstiere E-P	4,61	773	4,58	748	-0,03	4,63
Ochsen U3	-	-	-	-	-	-
Ochsen R3	-	-	-	-	-	-
Ochsen E-P ⁴⁾	-	-	-	-	-	-
Kühe R3	4,04	75	3,89	60	-0,15	4,51
Kühe O3	3,59	17	3,67	10	0,08	4,03
Kühe E-P	3,80	402	3,69	407	-0,11	4,26
Kalbinnen U3	4,81	70	4,78	82	-0,03	4,84
Kalbinnen R3	4,65	54	4,58	53	-0,07	4,74
Kalbinnen E-P	4,66	216	4,62	249	-0,04	4,76
Schweine S ²⁾	2,78	6.567	2,77	6.250	-0,01	2,20
Schweine E ²⁾	2,67	3.458	2,66	3.197	-0,01	2,08
Schweine U ²⁾	2,42	243	2,39	221	-0,03	1,85
Schweine S-P ²⁾	2,73	10.278	2,72	9.671	-0,01	2,16
Zuchtsauen	1,86	177	1,91	162	0,05	1,19
Kälber E-P ³⁾	-	-	-	-	-	-
Jungrinder E-P ³⁾	-	-	-	-	-	-

*) z.B. BIO, Mengenzuschläge, Markenprogramme, Klassifizierungskosten

1) Inkl. Salzburg und Kärnten, aus Datenschutzgründen können diese Preise und Umsatzmengen nicht veröffentlicht werden

2) Abrechnung erfolgt nach Warmgewicht

3) Inkl. Tirol, aus Datenschutzgründen können Bundesländerpreise und Umsatzmengen nicht veröffentlicht werden

4) Aus Datenschutzgründen können Bundesländerwerte der einzelnen Qualitätsklassen nicht veröffentlicht werden

Quelle: AMA

Auszahlungspreise inkl. Zu- und Abschläge^{*)} (EUR/kg, exkl. USt.) frei Schlachthof und Umsatzmengen (Stück) der meldepflichtigen Schlachthöfe, Herkunft Österreich

	29. Woche 23		30. Woche 23		Vorw. ±	30. KW 22
	EUR/kg	Stück	EUR/kg	Stück	EUR/kg	EUR/kg
Oberösterreich						
Jungstiere U3	4,66	479	4,63	549	-0,03	4,71
Jungstiere R3	4,58	123	4,57	180	-0,01	4,65
Jungstiere E-P	4,62	1.559	4,57	1.565	-0,05	4,65
Ochsen U3	-	-	-	-	-	-
Ochsen R3	-	-	-	-	-	-
Ochsen E-P ⁴⁾	-	-	-	-	-	-
Kühe R3	3,99	162	3,98	190	-0,01	4,46
Kühe O3	3,67	57	3,61	74	-0,06	4,20
Kühe E-P	3,82	924	3,77	958	-0,05	4,27
Kalbinnen U3	4,68	152	4,58	124	-0,10	4,84
Kalbinnen R3	4,52	173	4,50	148	-0,02	4,74
Kalbinnen E-P	4,55	518	4,50	479	-0,05	4,74
Schweine S ²⁾	2,71	13.725	2,71	12.651	0,00	2,14
Schweine E ²⁾	2,61	6.512	2,61	6.100	0,00	2,05
Schweine U ²⁾	2,47	328	2,43	363	-0,04	1,90
Schweine S-P ²⁾	2,67	20.609	2,67	19.153	0,00	2,11
Zuchtsauen	1,87	349	1,88	249	0,01	1,17
Kälber E-P ³⁾	-	-	-	-	-	-
Jungrinder E-P ³⁾	-	-	-	-	-	-

Quelle: AMA

	29. Woche 23		30. Woche 23		Vorw. ±	30. KW 22
	EUR/kg	Stück	EUR/kg	Stück	EUR/kg	EUR/kg
Steiermark						
Jungstiere U3	4,69	76	4,65	54	-0,04	4,70
Jungstiere R3	4,67	41	4,60	22	-0,07	4,66
Jungstiere E-P	4,65	348	4,60	302	-0,05	4,67
Ochsen U3	-	-	-	-	-	-
Ochsen R3	-	-	-	-	-	-
Ochsen E-P ⁴⁾	-	-	-	-	-	-
Kühe R3	3,99	29	4,02	39	0,03	4,48
Kühe O3	-	-	-	-	-	-
Kühe E-P	3,73	221	3,80	249	0,07	4,29
Kalbinnen U3	4,96	75	4,86	92	-0,10	-
Kalbinnen R3	4,81	41	4,76	43	-0,05	-
Kalbinnen E-P	4,86	150	4,76	173	-0,10	-
Schweine S ²⁾	2,73	19.146	2,72	18.066	-0,01	2,18
Schweine E ²⁾	2,59	9.769	2,61	9.967	0,02	2,07
Schweine U ²⁾	2,37	606	2,42	620	0,05	1,93
Schweine S-P ²⁾	2,67	29.550	2,67	28.671	0,00	2,14
Zuchtsauen	1,88	369	1,89	361	0,01	1,18
Kälber E-P ³⁾	-	-	-	-	-	-
Jungrinder E-P ³⁾	-	-	-	-	-	-

^{*)} z.B. BIO, Mengenzuschläge, Markenprogramme, Klassifizierungskosten

1) Inkl. Salzburg und Kärnten, aus Datenschutzgründen können diese Preise und Umsatzmengen nicht veröffentlicht werden

2) Abrechnung erfolgt nach Warmgewicht

3) Inkl. Tirol, aus Datenschutzgründen können Bundesländerpreise und Umsatzmengen nicht veröffentlicht werden

4) Aus Datenschutzgründen können Bundesländerwerte der einzelnen Qualitätsklassen nicht veröffentlicht werden

Quelle: AMA

2) Auszahlungspreise Biorinder inkl. Zu- und Abschläge*) (EUR/kg, exkl. USt.)
frei Schlachthof und Umsatzmengen (Stück) der meldepflichtigen Schlachthöfe,
Herkunft Österreich

Österreich	29. Woche 23		30. Woche 23		Vorw. ±
	EUR/kg	Stück	EUR/kg	Stück	EUR/kg
Jungstiere E-P	4,67	113	4,59	220	-0,08
Ochsen U3	5,42	19	5,36	30	-0,06
Ochsen R3	5,35	16	5,24	33	-0,11
Ochsen E-P	5,18	68	5,20	116	0,02
Kühe R3	4,17	42	4,07	73	-0,10
Kühe O3	3,89	19	3,92	21	0,03
Kühe E-P	3,86	420	3,77	564	-0,09
Kalbinnen U3	5,15	35	4,98	60	-0,17
Kalbinnen R3	5,00	33	4,76	57	-0,24
Kalbinnen E-P	4,87	119	4,77	199	-0,10
Kälber E-P	6,72	14	6,85	25	0,13
Jungrinder E-P	5,55	160	5,55	189	0,00

Die Biorinder sind auch im Preisbericht unter Punkt 1) enthalten.

*) z.B. Mengenzuschläge, Klassifizierungskosten

Quelle: AMA

3) Verkaufspreise Teilstücke vom Rind bzw. Schwein (EUR/kg, exkl. USt.) ab Werk der
meldepflichtigen Schlachthöfe und Zerlegebetriebe, Herkunft Österreich

Österreich	27. Woche 23	28. Woche 23	29. Woche 23	30. Woche 23	Vorw. ±
	EUR/kg	EUR/kg	EUR/kg	EUR/kg	EUR/kg
Teilstücke vom Jungstier					
Vorderviertel (E-P)	4,36	4,29	4,29	4,24	-0,05
Teilstücke vom Schwein					
Schlägel (S-P)	3,02	3,00	3,02	3,04	0,02
Bauch (S-P)	3,51	3,41	3,36	3,39	0,03
Schulter (S-P)	2,70	2,67	2,63	2,69	0,06
Karree (S-P)	5,50	5,49	5,57	5,55	-0,02

Quelle: AMA

4) Notierungspreise in EUR/kg (exkl. USt.):

Schweinebörse Österreich	20.07.23-26.07.23	27.07.23-02.08.23	03.08.23-09.08.23
Mastschw. 56 % MFA (notiert frei Rampe)	2,54	2,54	2,44
Zuchten (notiert frei Rampe)	1,96	1,96	1,86

EZG Gut Streitdorf	29. Woche 23	30. Woche 23	31. Woche 23
ÖHYB-Ferkel bis 25 kg	4,10	4,10	4,10

Quelle: Erzeugergemeinschaften

5) Schafpreise in EUR/kg (exkl. USt.) für Frischware:

	28. Woche 23	29. Woche 23	30. Woche 23
Schlachtlämmer (17 - 22 kg SG)	6,71	6,81	6,97

Quelle: AMA

6) Verkaufspreise der Österr. Schaf- und Ziegenbörse in EUR/kg (exkl. USt.) für die 30. Woche 2023:

Lebendpreise	Stück	Gesamtgewicht	Durchschnittspreis
Lämmer Kategorie I	344	14.705,00	3,15
Lämmer Kategorie I (Bio)	-	-	-
Lämmer Kategorie II / III	11	226,00	1,89
Lämmer Kategorie II / III (Bio)	-	-	-
Altschafe / Altwidder	9	761,00	0,58
Altziegen / Altböcke	-	-	-
Kitze	-	-	-
Kitze (Bio)	-	-	-
Fleischpreise	Stück	Gesamtgewicht	Durchschnittspreis
Lämmer Kategorie I	217	4.291,74	7,06
Lämmer Kategorie I (Bio)	125	2.615,77	8,02
Lämmer Kategorie II / III	-	-	-
Lämmer Kategorie II / III (Bio)	-	-	-
Altschafe / Altwidder	20	649,29	2,26
Altziegen / Altböcke	-	-	-
Kitze	-	-	-
Kitze (Bio)	-	-	-

Quelle: Österreichische Schaf- und Ziegenbörse reg. Gen. m. b. H.

7) Preis- bzw. Markterwartungen für Schlachtrinder in EUR/kg, exkl. USt.:

Rinderbörse Österreich	29. Woche 2023	30. Woche 2023	31. Woche 2023
Jungstier HK R2/3	*)	*)	*)
Kalbin HK R2/3	3,79	3,79	3,79
Kuh HK R2/3	*)	*)	3,21
Schlachtkälber HK R2/3	6,05	5,95	5,95

*) Notierung ausgesetzt

Quelle: rinderboerse.at

8) Marktpreise für Futtermittelmischungen in EUR/100kg, exkl. USt.:

	April 2023	Mai 2023	Juni 2023
Schweinemastfutter (Alleinfutter) GVO frei	43,34	41,23	39,96
Schweinemastfutter (Alleinfutter) GVO	41,40	39,44	37,63

Gewichtete Durchschnittspreise; frei Betrieb; Mindestabnahmemenge ca. 3 Tonnen lose Staffel; konventionelles Futter, exkl. BIO-Ware

Quelle: AMA

B) Preisbericht – Zukauf EU* für 5. Juni 2023 bis 2. Juli 2023

1) Preise (EUR/kg, exkl. USt.) und Umsatzmengen (Stück) der meldepflichtigen Schlachthöfe

	Mai 2023		Juni 2023		± Vormonat	Juni 2022
	EUR/kg	Stück	EUR/kg	Stück	EUR/kg	EUR/kg
Deutschland						
Stierfleisch E-P	4,04	5	-	-	-	-
Kühe E-P	3,43	15	3,65	19	0,22	4,11
Schweine S-P **	2,38	38.688	2,48	30.691	0,10	1,86
Slowenien						
Jungstiere E-P	4,59	120	4,61	83	0,02	4,48
Stierfleisch E-P	4,30	19	4,15	7	-0,15	4,14
Kühe E-P	3,90	815	3,79	611	-0,11	4,22
Kalbinnen E-P	4,63	96	4,54	72	-0,09	4,41
Schweine S-P **	2,53	7.034	2,57	3.526	0,04	2,07
Tschechien						
Jungstiere E-P	4,65	548	4,50	616	-0,15	4,39
Stierfleisch E-P	4,35	67	4,35	97	0,00	4,22
Kühe E-P	4,07	1.568	3,94	1.218	-0,13	4,19
Kalbinnen E-P	4,57	781	4,49	706	-0,08	4,41
Slowakei						
Jungstiere E-P	4,70	20	4,50	72	-0,20	-
Stierfleisch E-P	-	-	4,81	8	-	-
Kühe E-P	3,68	378	3,53	257	-0,15	3,88
Kalbinnen E-P	3,72	57	3,84	52	0,12	3,98
Ungarn						
Jungstiere E-P	4,61	309	4,52	214	-0,09	4,50
Stierfleisch E-P	4,66	42	4,46	51	-0,20	4,35
Kühe E-P	3,85	428	3,91	422	0,06	4,45
Kalbinnen E-P	4,41	43	4,11	105	-0,30	4,53
Schweine S-P **	2,39	2.310	2,46	1.856	0,07	1,91
Kroatien						
Kühe E-P	3,66	201	3,74	85	0,08	3,97
Schweine S-P **	-	-	2,58	639	-	-

* Schlachttiere wurden aus EU-Staaten lebend zugekauft und in Österreich geschlachtet

** Abrechnung erfolgt nach Warmgewicht

Quelle: AMA

III MARKT ÖSTERREICH

C) Daten aus der Rinderdatenbank

2023		Jän.	Feb.	März	April	Mai	Juni	Juli	Aug.	Sept.	Okt.	Nov.	Dez.	Jahr						
Schlachtungen bis 8 Monate																				
AT 1)	♂	3.363	3.187	3.767	2.972	3.317	2.966							19.572						
	♀	1.522	1.471	2.007	1.563	1.696	1.243							9.502						
andere Länder 2)	♂	6	5	1	6	4	9							31						
	♀	1	6	0	1	0	1							9						
Schlachtungen über 8 Monate																				
AT 1)	♂	21.086	19.135	24.993	19.592	22.450	21.027							128.283						
	♀	20.445	18.776	21.881	17.736	19.003	17.575							115.416						
andere Länder 2)	♂	2.369	1.710	2.185	1.013	1.216	1.455							9.948						
	♀	5.186	4.848	5.390	4.918	4.840	4.702							29.884						
Schlachtungen gesamt																				
AT 1)	♂	24.449	22.322	28.760	22.564	25.767	23.993							147.855						
	♀	21.967	20.247	23.888	19.299	20.699	18.818							124.918						
	gesamt	46.416	42.569	52.648	41.863	46.466	42.811							272.773						
andere Länder 2)	♂	2.375	1.715	2.186	1.019	1.220	1.464							9.979						
	♀	5.187	4.854	5.390	4.919	4.840	4.703							29.893						
	gesamt	7.562	6.569	7.576	5.938	6.060	6.167							39.872						
Versendungen und Exporte von Lebendrindern in Stück																				
in EU-Länder	♂	5.550	3.848	3.643	2.663	2.888	1.996							20.588						
	♀	3.439	2.554	2.958	2.727	3.007	1.815							16.500						
Zugänge und Importe von Lebendrindern in Stück																				
aus EU-Ländern	♂	18	15	19	14	22	76							164						
	♀	37	56	94	144	145	204							680						
Schlachtungen gesamt, getrennt nach Herkunftsländern für Jänner bis Juni 2023																				
	CH	CZ	DE	DK	EE	FR	HR	HU	IE	IT	LT	LU	LV	NL	PL	RO	SI	SK	UK	ges.
♂	5	5.773	114	1	0	24	14	2.577	4	6	0	2	73	0	0	4	898	484	0	9.979
♀	8	14.032	348	31	4	66	1.049	5.910	7	10	1	4	16	18	23	2	5.772	2.589	3	29.893
gesamt	13	19.805	462	32	4	90	1.063	8.487	11	16	1	6	89	18	23	6	6.670	3.073	3	39.872
in %	0,03	49,67	1,16	0,08	0,01	0,23	2,67	21,29	0,03	0,04	0,00	0,02	0,22	0,05	0,06	0,02	16,73	7,71	0,01	100,00

1) Geburt und Schlachtung der Rinder in Österreich

2) Geburt der Rinder nicht in Österreich, geschlachtet in Österreich

AT= Österreich, ♂= männlich, ♀= weiblich, BE= Belgien, BG= Bulgarien, CH= Schweiz, CZ= Tschechien, DE= Deutschland, DK= Dänemark, EE= Estland, EL= Griechenland, ES= Spanien, FI= Finnland, FR= Frankreich, HR= Kroatien, HU= Ungarn, IE= Irland, IT= Italien, LT= Litauen, LU= Luxemburg, LV= Lettland, NL= Niederlande, PL= Polen, PT= Portugal, RO= Rumänien, SE= Schweden, SI= Slowenien, SK= Slowakei, UK= Vereinigtes Königreich

Quelle: AMA

D) Lebendvermarktung von Nutzkälbern, Jung- und Jährlingsrindern in Österreich

1) Männliche Nutzkälber zwischen 8 Tagen und vier Wochen in EUR/Stück (exkl. USt.)

	30. Woche 23			30. KW 22
	Stück	Ø Gewicht	EUR/Stück	EUR/Stück
Stierkälber - Milchrasen	-	-	-	138,78
Stierkälber - Fleischrasen ^{*)}	113	78,40	420,77	360,42

^{*)} Fleischrasen, Zweinutzungsrasen oder aus einer Kreuzung mit einer Fleischrasse

Quelle: AMA

2) Jungrinder und Jährlingsrinder in EUR/kg (exkl. USt.)

	30. Woche 23			30. KW 22
	Stück	Ø Gewicht	EUR/kg	EUR/kg
Jungrinder	103	297,08	2,54	2,72
Jährlingsrinder - männlich	-	-	-	-
Jährlingsrinder - weiblich	-	-	-	2,22

Jungrinder: männlich und weiblich, 6 bis 11 Monate, zur Mastung; Jährlingsrinder: 12 bis 23 Monate, zur Mastung

Quelle: AMA

E) Zuchtrinderverkäufe

1) Versteigerungen, Nettopreise in EUR

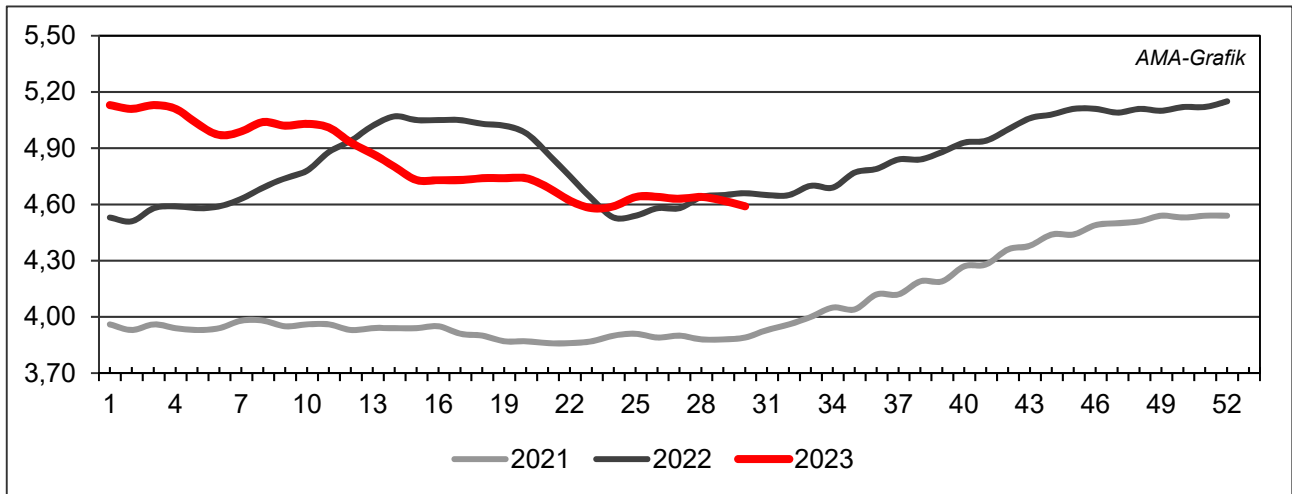
Regau, am 18. Juli 2023

	Rasse	aufgetrieben	verkauft	Durchschnittspreis
Jungkühe	Fleckvieh	-	19	2.004,21
Kalbinnen	Fleckvieh	-	4	1.925,00

Quelle: Rinderzuchtverband und Erzeugergemeinschaft OÖ

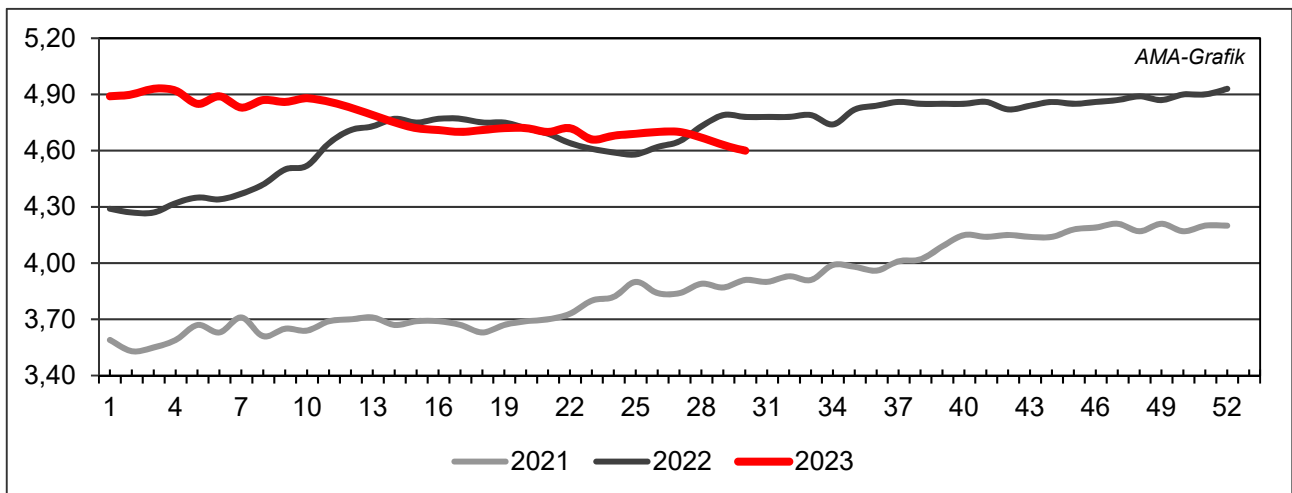
IV GRAFIK ÖSTERREICH

F) Schlachtstierpreise (E-P) in EUR/kg, exkl. USt.



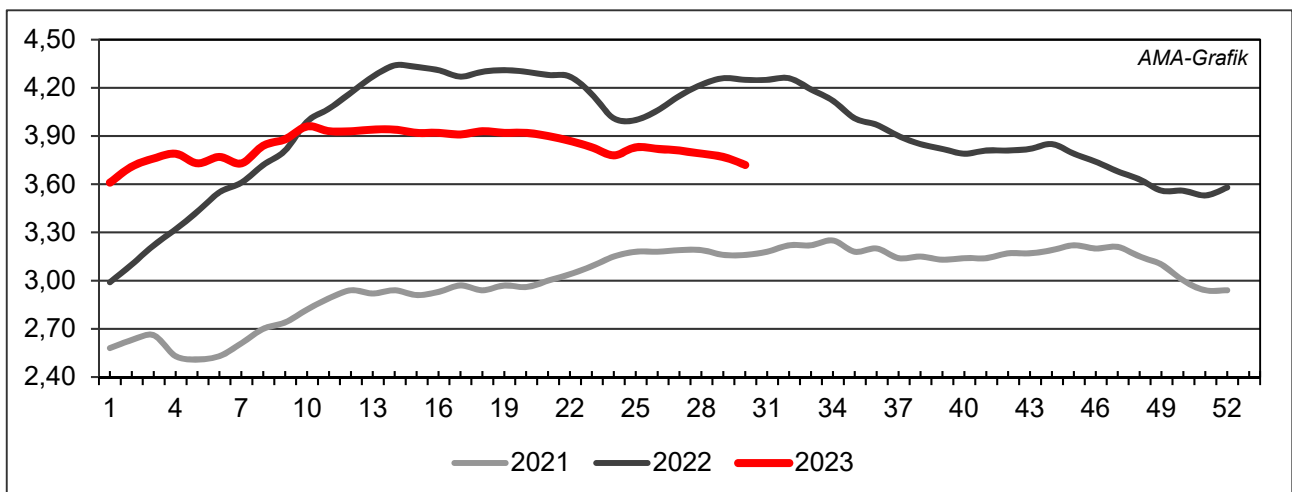
Quelle: AMA

G) Schlachtkalbinnenpreise (E-P) in EUR/kg, exkl. USt.



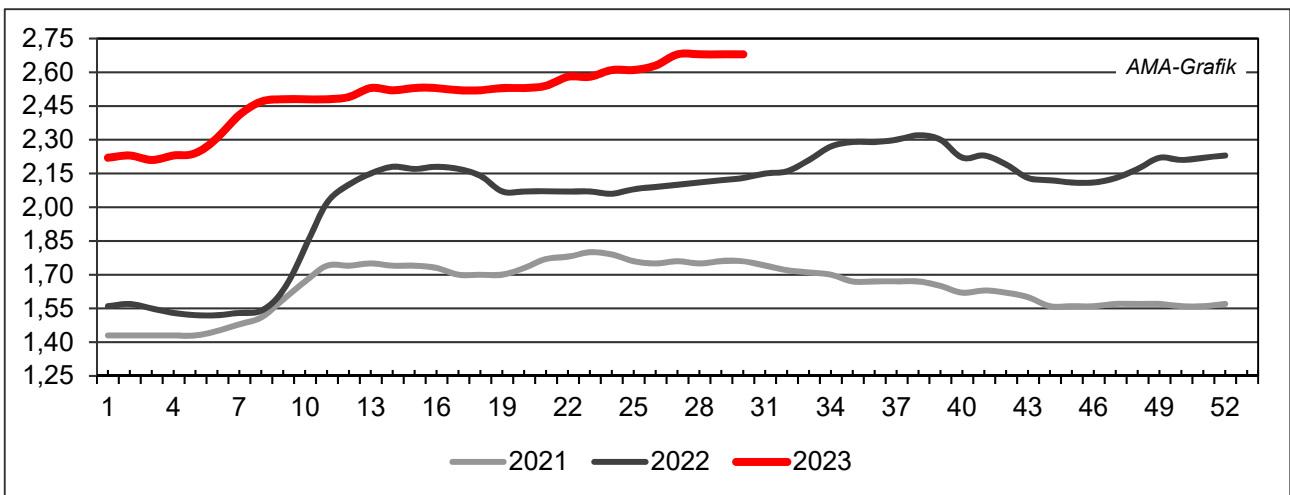
Quelle: AMA

H) Schlachtkuhpreise (E-P) in EUR/kg, exkl. USt.



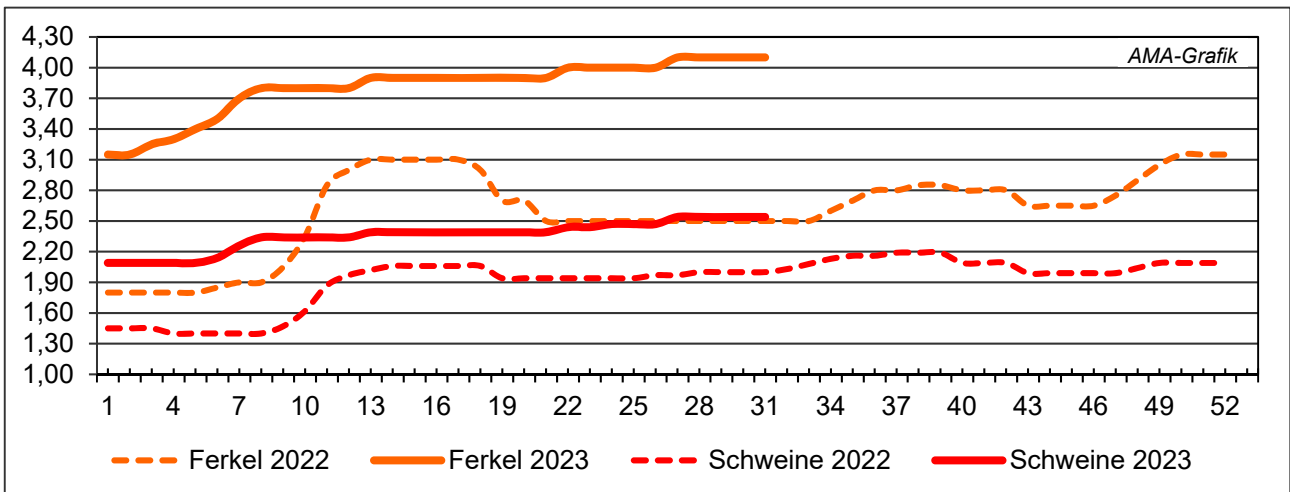
Quelle: AMA

I) Schweinehälftenpreise (S-P) in EUR/kg, exkl. USt.



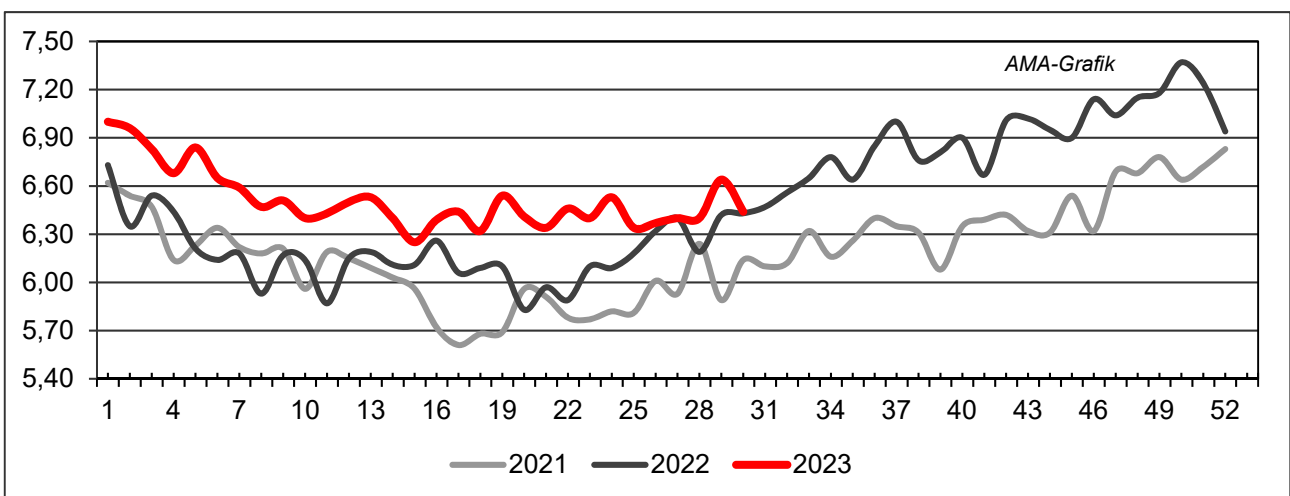
Quelle: AMA

J) Vergleich der Notierungspreise für Ferkel bzw. Schweine in EUR/kg, exkl. USt.



Quelle: Erzeugergemeinschaften

K) Schlachtkälberpreise in EUR/kg, exkl. USt.



Quelle: AMA

V MARKT UND PREISE INTERNATIONAL

L) EU-Preisspiegel für Schlachtvieh

1) Rinder (EUR/100 kg Schlachtgewicht, kalt)

Woche bis:	Jungrinder R3			Jungstiere R3			Ochsen R3			Kühe O3			Kalbinnen R3		
	09.07.	16.07.	23.07.	09.07.	16.07.	23.07.	09.07.	16.07.	23.07.	09.07.	16.07.	23.07.	09.07.	16.07.	23.07.
Belgien	-	-	-	428,81	426,81	424,81	-	-	-	411,50	408,37	402,89	478,50	478,50	478,50
Bulgarien	-	-	-	529,09	529,09	529,09	471,24	471,24	-	379,47	341,58	341,58	511,30	511,30	511,30
Tschechien	-	-	-	460,32	457,46	450,75	-	-	-	368,37	374,14	361,33	405,34	424,13	403,11
Dänemark	486,38	486,38	484,81	464,23	458,19	455,95	506,11	488,26	503,06	430,80	418,33	421,86	475,77	468,93	470,71
Deutschland	-	-	-	458,66	449,64	448,22	476,02	466,44	483,77	416,49	406,64	398,05	461,95	455,55	449,46
Estland	-	-	-	-	-	-	-	-	-	375,77	375,09	371,09	-	-	-
Irland	493,21	502,91	502,91	484,36	476,89	473,79	493,51	488,07	483,32	398,65	396,02	392,87	500,40	491,01	485,91
Griechenland	-	-	-	469,27	469,27	469,27	-	-	-	270,00	270,00	270,00	-	-	-
Spanien	539,35	533,72	532,14	524,04	517,83	509,99	-	-	-	366,67	357,59	351,94	529,03	512,45	529,33
Frankreich	-	-	-	514,00	512,00	509,00	531,00	532,00	534,00	485,00	482,00	481,00	548,00	547,00	547,00
Kroatien	-	-	-	510,00	503,00	507,00	-	-	-	430,00	397,00	417,00	533,00	518,00	506,00
Italien	437,97	437,97	437,97	491,94	491,94	491,94	532,99	532,99	532,99	376,77	376,77	376,77	507,46	507,46	507,46
Zypern	-	-	-	-	-	-	-	-	-	-	-	-	-	-	-
Lettland	313,19	313,19	313,19	346,79	436,79	358,79	-	-	-	302,81	307,29	287,28	311,79	333,70	234,31
Litauen	-	-	-	368,07	367,15	-	-	-	-	347,40	337,64	341,67	351,96	414,39	346,22
Luxemburg	-	-	-	476,59	-	-	-	554,31	554,31	430,90	436,68	436,68	540,55	532,39	532,39
Ungarn	-	-	-	-	-	-	-	-	-	172,57	182,45	189,17	175,16	188,59	191,62
Malta	-	-	-	-	-	-	-	-	-	-	-	-	267,40	267,40	-
Niederlande	492,00	487,00	481,00	394,00	389,00	364,00	-	-	-	423,00	425,00	416,00	296,00	250,00	208,00
ÖSTERREICH	538,88	550,89	536,59	461,33	461,35	459,52	499,18	490,38	496,93	376,48	378,66	370,15	471,07	466,88	464,54
Polen	516,07	516,55	516,62	450,10	450,52	439,35	-	-	-	398,49	398,86	395,32	482,19	482,63	479,33
Portugal	460,86	438,50	463,58	513,18	511,08	504,80	450,00	450,00	470,00	296,54	320,43	330,64	508,10	504,72	496,72
Rumänien	426,32	426,86	427,55	437,42	476,58	478,31	426,32	426,86	403,66	404,58	384,27	407,60	460,53	442,76	485,15
Slowenien	459,68	459,68	459,68	470,92	467,91	470,25	-	-	-	337,71	298,10	325,70	468,86	465,23	466,15
Slowakei	-	-	-	505,31	317,36	-	-	-	-	279,15	290,03	298,41	-	-	-
Finnland	-	-	-	504,20	503,89	506,45	-	-	-	332,63	330,46	330,77	503,44	500,62	500,84
Schweden	534,45	542,83	558,74	498,02	505,82	505,82	490,00	497,69	485,83	449,69	456,74	456,71	471,87	479,27	493,65
EU	528,41	522,92	521,94	483,87	479,65	476,20	498,15	493,64	491,37	417,27	413,96	410,07	507,69	502,46	502,25

Quelle: http://ec.europa.eu/agriculture/market-observatory/meat/beef/statistics_en.htm, Europäische Kommission

2) Marktpreis für geschlachtete Schafe (EUR/100 kg)

	Woche bis:	02.07.2023	09.07.2023	16.07.2023	23.07.2023	Vorwoche ±
SCHWERE LÄMMER	Belgien	746,30	-	-	-	-
	Deutschland	902,59	852,08	847,88	857,38	9,50
	Spanien	692,04	686,92	697,99	673,76	-24,23
	Frankreich	827,00	821,00	817,00	818,00	1,00
	Kroatien	945,18	932,53	928,14	927,29	-0,85
	Irland	748,54	704,87	710,99	686,68	-24,31
	Italien	545,00	541,00	-	-	-
	Zypern	741,00	739,00	738,00	735,00	-3,00
	Lettland	600,00	573,13	509,55	571,29	61,74
	Litauen	586,88	729,90	664,73	631,88	-32,85
	Ungarn	760,13	764,54	751,79	766,76	14,97
	Niederlande	-	-	-	-	-
	ÖSTERREICH	660,00	686,00	671,00	681,00	10,00
	Portugal	474,33	490,00	496,67	493,33	-3,34
	Rumänien	456,95	302,78	303,17	303,66	0,49
	Slowenien	697,54	691,80	699,00	690,70	-8,30
	Finnland	535,16	535,16	535,16	535,16	0,00
	Schweden	720,82	739,73	724,60	725,96	1,36
	<i>EU</i>	<i>761,74</i>	<i>733,99</i>	<i>735,98</i>	<i>725,50</i>	<i>-10,48</i>
LEICHTE LÄMMER	Bulgarien	932,81	-	-	-	-
	Griechenland	-	-	-	-	-
	Spanien	704,74	705,19	729,59	725,95	-3,64
	Kroatien	1.008,84	974,50	979,02	982,22	3,20
	Italien	589,00	589,00	-	-	-
	Lettland	600,00	600,00	565,89	539,35	-26,54
	Ungarn	805,43	-	-	817,93	-
	Portugal	735,90	754,76	736,01	755,38	19,37
	Slowenien	678,25	682,39	692,13	685,50	-6,63
<i>EU</i>	<i>688,53</i>	<i>689,12</i>	<i>699,75</i>	<i>698,60</i>	<i>-1,15</i>	

 Quelle: http://ec.europa.eu/agriculture/sheep-goats/presentations/index_en.htm, Europäische Kommission

3) Schweine, Klasse S (EUR/100 kg Schlachtgewicht, kalt)

Woche bis:	02.07.2023	09.07.2023	16.07.2023	23.07.2023	Vorwoche ±
Belgien	249,58	251,28	251,04	251,42	0,38
Tschechien	248,64	254,79	254,86	253,67	-1,19
Dänemark	210,68	210,63	210,58	210,59	0,02
Deutschland	261,39	263,80	264,58	264,56	-0,02
Estland	223,03	231,38	231,02	230,63	-0,39
Spanien	252,96	256,98	252,80	256,09	3,29
Frankreich	246,00	250,00	251,00	251,00	0,00
Kroatien	249,00	246,00	253,00	254,00	1,00
Irland	222,55	242,69	223,05	223,07	0,02
Lettland	266,14	272,80	271,75	267,26	-4,49
Litauen	247,13	257,66	254,11	252,82	-1,29
Luxemburg	256,61	261,55	261,81	261,93	0,12
Ungarn	260,03	257,40	264,15	260,12	-4,03
Niederlande	224,54	227,13	231,94	231,86	-0,08
ÖSTERREICH	269,51	275,12	274,34	276,33	1,99
Polen	275,14	275,82	268,89	-	-
Portugal	266,74	266,74	267,11	267,11	0,00
Rumänien	275,60	273,89	271,01	270,43	-0,59
Slowenien	272,90	280,27	283,06	280,25	-2,81
Slowakei	254,70	261,18	261,55	260,74	-0,81
Finnland	230,26	229,87	228,93	228,11	-0,82
Schweden	221,76	220,29	224,34	227,01	2,66
<i>EU</i>	249,71	252,06	251,04	251,99	0,95

Quelle: http://ec.europa.eu/agriculture/market-observatory/meat/pigmeat/statistics_en.htm, Europäische Kommission

4) Schweine, Klasse E (EUR/100 kg Schlachtgewicht, kalt)

Woche bis:	02.07.2023	09.07.2023	16.07.2023	23.07.2023	Vorwoche ±
Belgien	239,58	242,74	241,04	242,59	1,55
Bulgarien	274,54	274,11	273,84	-	-
Tschechien	242,86	248,66	248,90	248,23	-0,66
Dänemark	207,06	207,28	207,22	207,24	0,02
Deutschland	257,33	259,81	260,82	261,01	0,19
Estland	217,38	228,72	227,05	226,81	-0,24
Spanien	247,78	248,92	248,84	249,56	0,72
Frankreich	239,00	242,00	243,00	244,00	1,00
Kroatien	249,00	256,00	256,00	258,00	2,00
Irland	222,64	222,78	223,19	223,19	0,00
Zypern	257,48	256,85	256,84	257,12	0,28
Lettland	273,66	278,52	275,52	276,64	1,12
Litauen	259,15	265,10	265,57	266,70	1,13
Luxemburg	248,63	254,11	254,25	253,64	-0,61
Ungarn	256,75	254,42	257,87	256,35	-1,52
Niederlande	223,40	225,99	230,80	230,72	-0,08
ÖSTERREICH	259,13	264,67	263,20	264,15	0,95
Polen	272,93	273,79	267,47	-	-
Portugal	267,36	267,36	267,48	267,48	0,00
Rumänien	275,38	273,33	268,68	268,94	0,27
Slowenien	255,13	260,99	263,97	262,92	-1,05
Slowakei	255,44	257,05	261,78	259,87	-1,91
Finnland	222,48	222,33	221,28	219,72	-1,56
Schweden	218,53	216,75	220,23	222,84	2,60
EU	248,70	250,50	250,51	250,77	0,27

Quelle: http://ec.europa.eu/agriculture/market-observatory/meat/pigmeat/statistics_en.htm, Europäische Kommission

5) Ferkel (EUR/Stück)

Woche bis:	02.07.2023	09.07.2023	16.07.2023	23.07.2023	Vorwoche ±
Belgien	95,00	95,00	95,00	95,00	0,00
Dänemark	70,23	70,21	70,19	70,20	0,01
Deutschland	96,80	98,50	98,60	98,90	0,30
Spanien	91,57	91,57	91,57	90,33	-1,24
Frankreich	68,75	69,25	69,25	69,50	0,25
Kroatien	117,20	118,00	118,00	118,00	0,00
Italien	112,52	112,52	112,56	-	-
Lettland	77,40	80,79	80,05	80,31	0,26
Ungarn	81,73	-	71,29	66,39	-4,90
Niederlande	74,25	74,25	74,25	73,50	-0,75
Portugal	88,00	86,00	86,00	86,00	0,00
Finnland	88,19	83,47	87,90	86,74	-1,16
Schweden	83,69	83,99	85,81	86,86	1,05
EU	87,40	87,83	87,83	87,27	-0,56

Quelle: http://ec.europa.eu/agriculture/market-observatory/meat/pigmeat/statistics_en.htm, Europäische Kommission

M) Preisentwicklung diverser Länder für Schlachtvieh

1) Deutschland gesamt: frei Schlachtstätte je kg SG in EUR ohne MwSt.

Woche bis:	09.07.2023	16.07.2023	23.07.2023	30.07.2023	Vorw. ±
Jungstiere U3	4,54	4,45	4,42	4,44	0,02
Jungstiere R3	4,50	4,41	4,39	4,41	0,02
Jungstiere O3	4,26	4,18	4,17	4,18	0,01
Kalbinnen R3	4,53	4,47	4,41	4,40	-0,01
Kühe R3	4,26	4,16	4,06	4,04	-0,02
Kühe O3	4,08	3,99	3,90	3,89	-0,01
Kälber E-P	5,11	5,11	5,30	5,18	-0,12
Schweine S	2,59	2,59	2,59	2,59	0,00
Schweine E	2,55	2,56	2,56	2,56	0,00
Lämmer, pauschal	8,35	8,31	8,41	8,37	-0,04

Quelle: Bundesministerium für Ernährung, Landwirtschaft und Verbraucherschutz (BLE, Deutschland)

2) Preise frei Schlachtstätte in Bayern*) (EUR/kg Schlachtgewicht)

Woche bis:	09.07.2023	16.07.2023	23.07.2023	30.07.2023	Vorw. ±
Jungstiere U3	4,48	4,42	4,37	4,39	0,02
Jungstiere R3	4,45	4,38	4,33	4,35	0,02
Jungstiere E-P	4,45	4,39	4,32	4,35	0,03
Kalbinnen U3	4,55	4,48	4,40	4,36	-0,04
Kalbinnen R3	4,51	4,42	4,33	4,31	-0,02
Kalbinnen E-P	4,43	4,35	4,28	4,24	-0,04
Kühe U3	4,48	4,35	4,27	4,24	-0,03
Kühe R3	4,26	4,14	4,05	4,02	-0,03
Kühe E-P	4,07	3,95	3,83	3,79	-0,04
Schweine E	2,52	2,54	2,54	2,54	0,00
Schweine S-P	2,53	2,55	2,55	2,55	0,00

*) Abrechnung erfolgt bei Rindern und Schweinen nach Warmgewicht

Quelle: Bayerischer Bauernverband

3) Italien: Marktbericht Markt Modena - Preise in EUR/kg LG (exkl. USt.)

Nutzkälber/Einsteller	03.07.2023	10.07.2023	17.07.2023	24.07.2023	31.07.2023
Nutzkälber/Fleischrasse Extra Qual.	4,75-5,45	4,70-5,40	4,65-5,35	4,60-5,30	4,50-5,20
Nutzkälber/Fleischrasse	2,88-3,65	2,83-3,60	2,78-3,55	2,73-3,50	2,63-3,40
Einsteller/Limousin	3,90-4,03	3,87-4,00	3,84-3,97	3,81-3,94	3,79-3,92
Einsteller/Kreuzungen	3,58-3,69	3,55-3,66	3,52-3,63	3,49-3,60	3,47-3,58
Schlachtrinder/Jungstiere	03.07.2023	10.07.2023	17.07.2023	24.07.2023	31.07.2023
Limousin	3,71-3,78	3,71-3,78	3,71-3,78	3,68-3,75	3,68-3,75
Charolais u. Kreuzungen Extra Qual.	3,42-3,50	3,40-3,48	3,40-3,48	3,37-3,45	3,37-3,45
Schwarzbunte 1. Qual.	2,18-2,28	2,16-2,26	2,16-2,26	2,13-2,23	2,13-2,23
Schlachtrinder/Kalbinnen	03.07.2023	10.07.2023	17.07.2023	24.07.2023	31.07.2023
Limousin	3,66-3,71	3,66-3,71	3,66-3,71	3,63-3,68	3,63-3,68
Fleischrasse u. Kreuzungen	3,40-3,45	3,38-3,43	3,38-3,43	3,35-3,40	3,35-3,40

Quelle: www.borsamercimodena.it, Borsa Merci di Modena

Marktbericht Markt Modena - Fleischpreise in EUR/kg

Jungstierfleisch/Hälften	03.07.2023	10.07.2023	17.07.2023	24.07.2023	31.07.2023
Extra Qualität	7,08-7,28	7,08-7,28	7,08-7,28	7,03-7,23	7,03-7,23
1. Qualität	6,53-7,03	6,50-7,00	6,50-7,00	6,45-6,95	6,45-6,95
2. Qualität	5,96-6,31	5,93-6,28	5,93-6,28	5,88-6,23	5,88-6,23
Kalbinnenfleisch/Hälften	03.07.2023	10.07.2023	17.07.2023	24.07.2023	31.07.2023
Extra Qualität	6,85-7,02	6,85-7,02	6,85-7,02	6,80-6,97	6,80-6,97
1. Qualität	6,30-6,60	6,27-6,57	6,27-6,57	6,22-6,52	6,22-6,52
2. Qualität	6,05-6,25	6,02-6,22	6,02-6,22	5,97-6,17	5,97-6,17

Quelle: www.borsamermodena.it, Borsa Merci di Modena

4) Italien: Richtpreis Schlachtschweine in EUR/kg

Notierung vom:	13.07.2023	20.07.2023	27.07.2023
Schlachtschweine 130 - 144 kg LG	1,90	1,94	1,96-1,97

Quelle: www.listinicum.it, Commissione Unica Nazionale

5) Niederlande: Schweine und Ferkel in EUR/kg

Woche bis:	23.07.2023	30.07.2023	06.08.2023
Vion, ab Hof, inkl. USt., in EUR/kg SG Basispreis 56 % MFA, Typ A, 78 - 100 kg	2,58	2,54	2,50
Ferkel (BestPigletPrice), EUR/Stück	78,50	77,50	74,50

Quelle: VDE Varkenshandel

6) Dänemark: Produzentenpreise

Woche bis:	23.07.2023	30.07.2023	06.08.2023
Schlachtschweine, 61 % MFA in EUR/kg	1,85	1,85	1,85

Quelle: Danish Crown

7) Frankreich: Schweine in EUR/kg SG, ab Hof

Woche bis:	23.07.2023	30.07.2023	06.08.2023
Bretagne, 56 % Fleischanteil Montag	2,353	2,353	2,338
Donnerstag	2,353	2,353	-

Quelle: www.marche-porc-breton.com, Marché du Porc Breton

8) Spanien: Mercolleida, Notierungen in EUR

Woche bis:	23.07.2023	30.07.2023	06.08.2023
Schweine in EUR/kg LG (Cerdo Selecto)	2,04	2,04	2,04
Ferkel (20 kg) in EUR/Stück (Precio Base Lleida)	83,00	80,00	77,00

Quelle: ANAFRIC

Der Marktbericht Vieh und Fleisch erscheint wöchentlich.

Dieser Bericht ist auf der Webseite der
Agrarmarkt Austria (www.ama.at) im Internet verfügbar.

Die nächste Ausgabe wird voraussichtlich am 10. August 2023 erscheinen.

Impressum

Informationen gemäß § 5 E-Commerce Gesetz und Offenlegung gemäß § 25 Mediengesetz

Medieninhaber, Herausgeber, Vertrieb: Agrarmarkt Austria

Redaktion: GB I/Abt. 3 – Referat 08

Dresdner Straße 70

1200 Wien

UID-Nr.: ATU16305503

Telefon: +43 50 3151-248

Fax: +43 50 3151-396

E-Mail: preismeldungen@ama.gv.at

Vertretungsbefugt:

- Mag.^a Lena Karasz, Vorstandsmitglied für den Geschäftsbereich I
- Dipl.-Ing. Günter Griesmayr, Vorstandsvorsitzender und Vorstandsmitglied für den Geschäftsbereich II

Die Agrarmarkt Austria ist eine gemäß § 2 AMA-Gesetz 1992, BGBl. Nr. 376/1992, eingerichtete juristische Person öffentlichen Rechts, deren Aufgaben in § 3 leg. cit. festgelegt sind. Sie unterliegt gemäß § 25 leg. cit. der Aufsicht des gemäß Bundesministeriengesetz 1986, BGBl. Nr. 76/1986, für Landwirtschaft zuständigen Mitglieds der Bundesregierung.

Hersteller: Eigendruck

Bildnachweis: www.pixabay.com

Verlagsrechte: Die in dieser Broschüre veröffentlichten Beiträge sind urheberrechtlich geschützt. Alle Rechte sind vorbehalten. Nachdruck und Auswertung der von der AGRARMARKT AUSTRIA erhobenen Daten sind mit Quellenangabe gestattet. Alle Angaben ohne Gewähr.

Im Sinne des Gleichheitsgrundsatzes haben die Ausführungen in gleicher Weise für alle Geschlechter Geltung.