



K-Ö
Gemäß des § 3 Abs. 1 Z 1 des AMA-Gesetzes 1992 (BGBl. Nr. 376/1992 i. d. g. F.)
Zertifiziertes Qualitätsmanagement-System nach ÖNORM EN ISO 9001 REG. Nr. 01537/0
Zertifiziertes Informationssicherheits-Management-System nach ÖNORM ISO/IEC 27001 REG Nr. 35/0
Zertifiziertes Umweltmanagement-System nach EMAS REG Nr. AT-000680 und ÖNORM EN ISO 14001 REG Nr. 02982/0

AMA
AgrarMarkt Austria

www.ama.at



Marktbericht

VIEH UND FLEISCH | 10. Woche | 08.03.2021 – 14.03.2021

10. AUSGABE 2021

Marktübersicht
Preisbericht Österreich
Markt Österreich
Markt und Preise international

I N H A L T

I.....	MARKTÜBERSICHT	3
II.....	PREISBERICHT ÖSTERREICH	5
	A) Preisbericht	5
	B) Preisbericht – Zukauf EU	8
III.....	MARKT ÖSTERREICH	9
	C) Daten aus der Rinderdatenbank	9
	D) Lebendvermarktung von Nutzkälbern, Jung -und Jährlingsrindern in Österreich	10
	E) Zuchtrinderverkäufe	10
IV.....	GRAFIK ÖSTERREICH	11
	F) Schlachtstierpreise (E-P)	11
	G) Schlachtkalbinnenpreise (E-P)	11
	H) Schlachtkuhpreise (E-P)	11
	I) Schweinehälftenpreise (S-P)	12
	J) Vergleich der Notierungspreise für Ferkel bzw. Schweine	12
	K) Schlachtkälberpreise.....	12
V.....	MARKT UND PREISE INTERNATIONAL	13
	L) EU-Preisspiegel für Schlachtvieh.....	13
	M) Preisentwicklung diverser Länder für Schlachtvieh	19

I MARKTÜBERSICHT

Sinkende Schlachtkälberpreise

Der durchschnittliche Auszahlungspreis der Schlachthöfe (E-P) für Jungstiere stieg in der Berichtswoche um 1 Cent auf EUR 3,96 je kg. Er lag um 4,2 % über dem Niveau des Vorjahres.

Für Schlachtkühe wurde um 7 Cent je kg mehr bezahlt. Der Preis lag bei EUR 2,81 je kg und um 3,7 % über dem Vorjahresniveau.

Der Preis für Kalbinnen stieg um 2 Cent je kg. Der Durchschnittspreis lag bei EUR 3,67 je kg und um 2,8 % über der Linie des Vorjahres.

Bei Schlachtkälbern sank der Preis um 16 Cent auf EUR 6,05 je kg. Im Vergleich zur Vorjahreswoche ergab das ein Plus von 2,9 %.

Preiserwartungen Rinder für die 11. KW

Laut ARGE Rind erreicht das Angebot an heimischen Jungstieren ein normales Niveau. Derzeit wird für das bevorstehende Ostergeschäft eingelagert, wobei Rindfleisch hier traditionell nicht ganz oben auf den Speiseplänen der Österreicher steht. Die Lage stellt sich ähnlich wie in den letzten Wochen dar. Da es noch keine Perspektiven in der Gastronomie gibt, sind die Märkte weiterhin verunsichert. Die Marktpartner konnten sich wieder nicht auf eine Jungstier-Notierung einigen. Im weiblichen Bereich, speziell bei Schlachtkühen, ist das Angebot nach wie vor sehr verhalten. Hier stimulieren zusätzliche Exportkontingente in die Schweiz die Nachfrage. Auch die Ausfuhren Richtung Frankreich und Spanien haben sich in den letzten Wochen etwas positiver entwickelt. Die Preise für Schlachtkühe gehen nach oben. Schlachtkälber notieren unverändert zur Vorwoche. EU-weit sind die Schlachtrindermärkte weiter zweigeteilt. Während bei Jungstieren vorwiegend stabile bis leicht sinkende Preisverhältnisse herrschen, weisen Schlachtkühe steigende Tendenzen auf.

Mastschweine-Notierung nicht weiter angehoben

Der Durchschnittspreis (S-P) für Schlachtschweine stieg in der Berichtswoche um 8 Cent je kg. Er lag bei EUR 1,67 je kg und um 20,1 % unter dem Vorjahrespreis.

Der Schlachtpreis für Zuchtsauen stieg um 6 Cent auf EUR 1,13 je kg. Im Vergleich zum Vorjahr ergab das ein Minus von 28,0 %.

Laut Österreichischer Schweinebörse waren Schlachtschweine wie in den Vorwochen begehrt. Der Bedarf der Schlachtbranche lag um bis zu 10 Prozent über dem Angebot. Auch importierte Schlachtschweine waren nicht mehr so günstig und umfangreich verfügbar wie zu Jahresbeginn, sodass die Schlachtzahlen die Marke von 100.000 Stück deutlich verfehlten. Die Mastschweine-Notierung bleibt im Zeitraum 18. bis 24. März unverändert bei EUR 1,62 je kg.

Ferkelknappheit setzt sich fort

Auf dem österreichischen Ferkelmarkt nahm die Diskrepanz zwischen Angebot und Nachfrage teilweise schon extreme Formen an. Die Geburts- und Absetzleistungen lassen auch für die nächsten Wochen ein knappes Ferkelangebot erwarten. Die Notierung steigt in der 11. Kalenderwoche erneut um 20 Cent auf EUR 2,70 je kg.

Europaweit reichte das geringe Ferkelangebot zumeist nicht zur Deckung der Nachfrage. Neben den saisonalen Effekten machte sich der generelle Produktionsrückgang in vielen Ländern bemerkbar. Die Preise tendierten aufwärts.

EU-Schweinemarkt nochmals verbessert

Der EU-Schweinemarkt verzeichnete nochmals deutlich steigende Preise. Verantwortlich dafür war vor allem das niedrige Angebot, aber auch die starke Nachfrage aus China. In einigen Mitgliedsländern zeichnete sich allerdings eine Abschwächung des starken Aufwärtstrends der letzten Wochen ab. Schweine, die zuvor wegen Preisspekulation zurückgehalten worden waren, vergrößerten nun das Angebot. Gleichzeitig verlor die Nachfrage etwas an Schwung, weil die Preisentwicklung der Teilstücke mit den Anstiegen bei den Schlachtkörpern nicht Schritthalten konnte.

Auch in Deutschland haben sich Angebot und Nachfrage wieder angenähert. Einerseits erhöht das gestiegene Preisniveau die Abgabebereitschaft der Mäster, andererseits bestellen die Schlachtunternehmen zurückhaltender. Auf dem Fleischmarkt fehlen Impulse, die für weitere Preisanstiege nötig wären. Der Vereinigungspreis für Schlachtschweine bleibt bis zum 24. März unverändert bei EUR 1,50 je kg.

II PREISBERICHT ÖSTERREICH

A) Preisbericht für die 10. Woche, 08. März 2021 bis 14. März 2021

1) Auszahlungspreise inkl. Zu- und Abschläge*) (EUR/kg, exkl. USt.) frei Schlachthof und Umsatzmengen (Stück) der meldepflichtigen Schlachthöfe, Herkunft Österreich

Österreich ¹⁾	9. Woche 21		10. Woche 21		Vorw. ±	10. KW 20
	EUR/kg	Stück	EUR/kg	Stück	EUR/kg	EUR/kg
Jungstiere U3	4,00	935	3,98	897	-0,02	3,84
Jungstiere R3	3,92	306	3,94	263	0,02	3,77
Jungstiere E-P	3,95	3.277	3,96	3.151	0,01	3,80
Ochsen U3	4,30	154	4,36	165	0,06	4,36
Ochsen R3	4,13	252	4,17	181	0,04	4,22
Ochsen E-P ⁴⁾	4,15	782	4,21	612	0,06	4,24
Kühe R3	2,85	372	2,93	332	0,08	2,88
Kühe O3	2,61	110	2,71	114	0,10	2,62
Kühe E-P	2,74	1.954	2,81	2.039	0,07	2,71
Kalbinnen U3	3,77	381	3,82	397	0,05	3,72
Kalbinnen R3	3,65	277	3,66	242	0,01	3,54
Kalbinnen E-P	3,65	1.123	3,67	1.108	0,02	3,57
Schweine S ²⁾	1,63	47.026	1,71	47.152	0,08	2,13
Schweine E ²⁾	1,52	20.297	1,60	20.296	0,08	2,01
Schweine U ²⁾	1,52	966	1,44	979	0,07	1,80
Schweine S-P ²⁾	1,59	68.324	1,67	68.458	0,08	2,09
Zuchtsauen	1,07	1.026	1,13	1.044	0,06	1,57
Kälber E-P ³⁾	6,21	317	6,05	420	-0,16	5,88
Jungrinder E-P ³⁾	4,85	201	4,86	281	0,01	4,79

Quelle: AMA

Niederösterreich	9. Woche 21		10. Woche 21		Vorw. ±	10. KW 20
	EUR/kg	Stück	EUR/kg	Stück	EUR/kg	EUR/kg
Jungstiere U3	3,96	165	3,99	169	0,03	3,85
Jungstiere R3	3,85	56	3,95	61	0,10	3,76
Jungstiere E-P	3,93	771	3,98	710	0,05	3,80
Ochsen U3	-	-	-	-	-	-
Ochsen R3	-	-	-	-	-	-
Ochsen E-P ⁴⁾	-	-	-	-	-	-
Kühe R3	2,69	61	2,84	53	0,15	2,78
Kühe O3	2,41	14	2,57	22	0,16	2,54
Kühe E-P	2,66	299	2,71	326	0,05	2,66
Kalbinnen U3	3,64	104	3,73	83	0,09	3,82
Kalbinnen R3	3,54	47	3,61	32	0,07	3,50
Kalbinnen E-P	3,61	230	3,63	176	0,02	3,64
Schweine S ²⁾	1,63	8.869	1,72	8.250	0,09	2,14
Schweine E ²⁾	1,51	3.203	1,59	3.092	0,08	2,01
Schweine U ²⁾	1,26	165	1,35	177	0,09	1,80
Schweine S-P ²⁾	1,59	12.239	1,68	11.519	0,09	2,10
Zuchtsauen	1,05	190	1,12	213	0,07	1,57
Kälber E-P ³⁾	-	-	-	-	-	-
Jungrinder E-P ³⁾	-	-	-	-	-	-

*) z.B. BIO, Mengenzuschläge, Markenprogramme, Klassifizierungskosten

1) Inkl. Salzburg und Kärnten, aus Datenschutzgründen können diese Preise und Umsatzmengen nicht veröffentlicht werden

2) Abrechnung erfolgt nach Warmgewicht

3) Inkl. Tirol, aus Datenschutzgründen können Bundesländerpreise und Umsatzmengen nicht veröffentlicht werden

4) Aus Datenschutzgründen können Bundesländerwerte der einzelnen Qualitätsklassen nicht veröffentlicht werden

Quelle: AMA

Auszahlungspreise inkl. Zu- und Abschläge*) (EUR/kg, exkl. USt.) frei Schlachthof und
 Umsatzmengen (Stück) der meldepflichtigen Schlachthöfe, Herkunft Österreich

	9. Woche 21		10. Woche 21		Vorw. ±	10. KW 20
	EUR/kg	Stück	EUR/kg	Stück		
Oberösterreich						
Jungstiere U3	4,01	549	3,96	497	-0,05	3,84
Jungstiere R3	3,95	164	3,93	121	-0,02	3,77
Jungstiere E-P	3,96	1.682	3,95	1.671	-0,01	3,80
Ochsen U3	-	-	-	-	-	-
Ochsen R3	-	-	-	-	-	-
Ochsen E-P ⁴⁾	-	-	-	-	-	-
Kühe R3	2,90	146	2,90	130	0,00	2,93
Kühe O3	2,72	36	2,81	33	0,09	2,61
Kühe E-P	2,80	741	2,88	729	0,08	2,77
Kalbinnen U3	3,70	99	3,63	116	-0,07	3,58
Kalbinnen R3	3,59	108	3,52	88	-0,07	3,57
Kalbinnen E-P	3,54	385	3,50	401	-0,04	3,50
Schweine S ²⁾	1,61	13.902	1,70	15.643	0,09	2,14
Schweine E ²⁾	1,53	6.182	1,61	6.710	0,08	2,02
Schweine U ²⁾	1,50	295	1,59	337	0,09	1,81
Schweine S-P ²⁾	1,59	20.401	1,67	22.716	0,08	2,10
Zuchtsauen	1,10	326	1,17	352	0,07	1,58
Kälber E-P ³⁾	-	-	-	-	-	-
Jungrinder E-P ³⁾	-	-	-	-	-	-

Quelle: AMA

	9. Woche 21		10. Woche 21		Vorw. ±	10. KW 20
	EUR/kg	Stück	EUR/kg	Stück		
Steiermark						
Jungstiere U3	3,92	84	4,00	86	0,08	3,80
Jungstiere R3	3,88	38	3,89	29	0,01	-
Jungstiere E-P	3,90	385	3,93	331	0,03	3,79
Ochsen U3	-	-	-	-	-	-
Ochsen R3	-	-	-	-	-	-
Ochsen E-P ⁴⁾	-	-	-	-	-	-
Kühe R3	2,78	74	2,90	44	0,12	2,86
Kühe O3	2,42	12	2,73	8	0,31	-
Kühe E-P	2,72	304	2,77	270	0,05	2,71
Kalbinnen U3	3,81	98	3,95	101	0,14	-
Kalbinnen R3	3,64	47	3,62	36	-0,02	-
Kalbinnen E-P	3,70	208	3,80	190	0,10	3,36
Schweine S ²⁾	1,63	23.262	1,72	22.154	0,09	2,12
Schweine E ²⁾	1,52	10.443	1,60	10.117	0,08	2,01
Schweine U ²⁾	1,33	489	1,37	454	0,04	1,80
Schweine S-P ²⁾	1,59	34.205	1,68	32.730	0,09	2,09
Zuchtsauen	1,07	496	1,12	467	0,05	1,57
Kälber E-P ³⁾	-	-	-	-	-	-
Jungrinder E-P ³⁾	-	-	-	-	-	-

*) z.B. BIO, Mengenzuschläge, Markenprogramme, Klassifizierungskosten

1) Inkl. Salzburg und Kärnten, aus Datenschutzgründen können diese Preise und Umsatzmengen nicht veröffentlicht werden

2) Abrechnung erfolgt nach Warmgewicht

3) Inkl. Tirol, aus Datenschutzgründen können Bundesländerpreise und Umsatzmengen nicht veröffentlicht werden

4) Aus Datenschutzgründen können Bundesländerwerte der einzelnen Qualitätsklassen nicht veröffentlicht werden

Quelle: AMA

2) Notierungspreise in EUR/kg (exkl. USt.):

Schweinebörse Österreich	04.03.21-10.03.21	11.03.21-17.03.21	18.03.21-24.03.21
Mastschw. 56 % MFA (notiert frei Rampe)	1,52	1,62	1,62
Zuchten (notiert frei Rampe)	1,16	1,24	1,24

EZG Gut Streitdorf	09. Woche 21	10. Woche 21	11. Woche 21
ÖHYB-Ferkel bis 25 kg	2,30	2,50	2,70

Quelle: Erzeugergemeinschaften

3) Schafpreise in EUR/kg (exkl. USt.) für Frischware:

	08. Woche 21	09. Woche 21	10. Woche 21
Schlachtlämmer (17 - 22 kg SG)	6,04	6,10	5,98

Quelle: AMA

4) Verkaufspreise der Österr. Schaf- und Ziegenbörse in EUR/kg (exkl. USt.) für die 10. Woche 2021:

Lebendpreis	Stück	Gesamtgewicht	Durchschnittspreis
Lämmer Kategorie I	554	24.194,00	2,57
Lämmer Kategorie I (Bio)	-	-	-
Lämmer Kategorie II / III	9	481,00	2,15
Lämmer Kategorie II / III (Bio)	-	-	-
Altschafe / Altwidder	18	1.439,00	0,52
Altziegen / Altböcke	-	-	-
Kitze	-	-	-
Kitze (Bio)	-	-	-
Fleischpreise	Stück	Gesamtgewicht	Durchschnittspreis
Lämmer Kategorie I	181	3.678,97	5,77
Lämmer Kategorie I (Bio)	208	4.409,74	6,72
Lämmer Kategorie II / III	5	86,31	5,20
Lämmer Kategorie II / III (Bio)	5	171,77	2,70
Altschafe / Altwidder	-	-	-
Altziegen / Altböcke	-	-	-
Kitze (Bio)	-	-	-

Quelle: Österreichische Schaf- und Ziegenbörse reg. Gen. m. b. H.

5) Preis- bzw. Markterwartungen für Schlachtrinder in EUR/kg, exkl. USt.:

Rinderbörse Österreich	09. Woche 2021	10. Woche 2021	11. Woche 2021
Jungstier HK R2/3	*)	*)	*)
Kalbin HK R2/3	2,95	2,95	2,95
Kuh HK R2/3	2,17	2,22	2,29
Schlachtkälber HK R2/3	5,95	5,85	5,85

*) Notierung ausgesetzt

Quelle: www.rinderboerse.at

6) Marktpreise für Futtermittelmischungen in EUR/100kg, exkl. USt.:

	November 2020	Dezember 2020	Jänner 2021
Schweinemastfutter (Alleinfutter) GVO frei	28,34	28,36	29,72
Schweinemastfutter (Alleinfutter) GVO	24,55	25,48	25,90

Gewichtete Durchschnittspreise; frei Betrieb; Mindestabnahmemenge ca. 3 Tonnen lose Staffel; konventionelles Futter, exkl. BIO-Ware

Quelle: AMA

B) Preisbericht – Zukauf EU* für 04. Jänner 2021 bis 31. Jänner 2021

1) Preise (EUR/kg, exkl. USt.) und Umsatzmengen (Stück) der meldepflichtigen Schlachthöfe

	Dezember 2020		Jänner 2021		± Vormonat	Jän. 2020
	EUR/kg	Stück	EUR/kg	Stück	EUR/kg	EUR/kg
Deutschland						
Jungstiere E-P	3,16	3	3,33	58	0,17	-
Stierfleisch E-P	2,90	3	3,26	3	0,36	3,10
Kühe E-P	2,14	7	2,10	32	-0,04	2,12
Schweine S-P **	1,25	28.379	1,26	38.417	0,01	1,89
Slowenien						
Jungstiere E-P	3,23	372	3,29	333	0,06	3,40
Stierfleisch E-P	2,89	21	2,91	20	0,02	3,09
Kühe E-P	2,16	334	2,42	487	0,26	2,52
Kalbinnen E-P	3,07	135	3,08	151	0,01	3,24
Schweine S-P **	1,38	194	1,40	275	0,02	1,85
Tschechien						
Jungstiere E-P	3,27	1.836	3,34	1.263	0,07	3,35
Stierfleisch E-P	3,02	66	3,02	49	0,00	3,11
Kühe E-P	2,32	1.652	2,47	1.628	0,15	2,56
Kalbinnen E-P	3,08	900	3,10	953	0,02	3,26
Schweine S-P **	1,19	993	1,21	768	0,02	1,79
Slowakei						
Jungstiere E-P	3,10	124	3,22	74	0,12	3,24
Stierfleisch E-P	2,94	63	3,03	28	0,09	3,19
Kühe E-P	2,03	455	2,11	326	0,08	2,32
Kalbinnen E-P	2,58	41	2,60	76	0,02	2,96
Ungarn						
Jungstiere E-P	3,24	475	3,23	526	-0,01	3,33
Stierfleisch E-P	3,05	46	3,05	73	0,00	3,00
Kühe E-P	2,26	453	2,40	464	0,14	2,38
Kalbinnen E-P	3,14	218	3,17	245	0,03	3,26
Schweine S-P **	1,29	1.493	1,31	1.321	0,02	1,84
Kroatien						
Kühe E-P	2,13	224	2,39	396	0,26	2,36
Kalbinnen E-P	2,77	14	2,72	28	-0,05	3,02
Schweine S-P **	-	-	1,31	316	-	1,84
Niederlande						
Schweine S-P **	1,42	5.310	1,44	3.682	0,02	1,96
Frankreich						
Kühe E-P	-	-	1,57	1	-	-
Rumänien						
Jungstiere E-P	3,15	74	3,15	99	0,00	3,47
Stierfleisch E-P	3,13	2	2,78	1	-0,35	-
Kühe E-P	2,24	27	-	-	-	-
Kalbinnen E-P	-	-	3,32	1	-	-
Lettland						
Kalbinnen E-P	-	-	3,17	4	-	-

* Schlachttiere wurden aus EU-Staaten lebend zugekauft und in Österreich geschlachtet

** Abrechnung erfolgt nach Warmgewicht

Quelle: AMA

III MARKT ÖSTERREICH

C) Daten aus der Rinderdatenbank

2021		Jän.	Feb.	März	April	Mai	Juni	Juli	Aug.	Sept.	Okt.	Nov.	Dez.	Jahr
Schlachtungen bis 8 Monate														
AT 1)	♂	2.893												2.893
	♀	1.438												1.438
andere Länder 2)	♂	4												4
	♀	0												0
Schlachtungen über 8 Monate														
AT 1)	♂	18.296												18.296
	♀	18.599												18.599
andere Länder 2)	♂	2.478												2.478
	♀	5.202												5.202
Schlachtungen gesamt														
AT 1)	♂	21.189												21.189
	♀	20.037												20.037
	gesamt	41.226												41.226
andere Länder 2)	♂	2.482												2.482
	♀	5.202												5.202
	gesamt	7.684												7.684
Versendungen und Exporte von Lebendrindern in Stück														
in EU-Länder	♂	3.665												3.665
	♀	2.483												2.483
Zugänge und Importe von Lebendrindern in Stück														
aus EU-Ländern	♂	30												30
	♀	129												129

Schlachtungen gesamt, getrennt nach Herkunftsländern für Jänner 2021																	
	CH	CZ	DE	DK	FR	HR	HU	IT	LU	LV	NL	PL	RO	SI	SK	UK	ges.
♂	0	1.242	89	0	0	0	578	2	1	17	15	5	100	300	133	0	2.482
♀	4	2.542	78	3	16	410	1.040	0	1	25	3	5	2	649	423	1	5.202
gesamt	4	3.784	167	3	16	410	1.618	2	2	42	18	10	102	949	556	1	7.684
in %	0,05	49,25	2,17	0,04	0,21	5,34	21,06	0,03	0,03	0,55	0,23	0,13	1,33	12,35	7,24	0,01	100,00

1) Geburt und Schlachtung der Rinder in Österreich

2) Geburt der Rinder nicht in Österreich, geschlachtet in Österreich

AT= Österreich, ♂= männlich, ♀=weiblich, BE= Belgien, BG= Bulgarien, CH= Schweiz, CZ= Tschechien, DE= Deutschland, DK= Dänemark, EE= Estland, EL= Griechenland, ES= Spanien, FR= Frankreich, HR= Kroatien, HU= Ungarn, IE= Irland, IT= Italien, LT= Litauen, LU= Luxemburg, LV= Lettland, NL= Niederlande, PL= Polen, PT= Portugal, RO= Rumänien, SE= Schweden, SI= Slowenien, SK= Slowakei, UK= Vereinigtes Königreich

Quelle: AMA

D) Lebendvermarktung von Nutzkälbern, Jung- und Jährlingsrindern in Österreich

1) Männliche Nutzkälber zwischen 8 Tagen und vier Wochen in EUR/Stück (exkl. USt.)

	10. Woche 21			10. KW 20
	Stück	Ø Gewicht	EUR/Stück	EUR/Stück
Stierkälber - Milchrasen	54	62,73	87,64	99,74
Stierkälber - Fleischrasen *)	194	80,39	343,96	293,56

*) Fleischrasen, Zweinutzungsrasen oder aus einer Kreuzung mit einer Fleischrasse

Quelle: AMA

2) Jungrinder und Jährlingsrinder in EUR/kg (exkl. USt.)

	10. Woche 21			10. KW 20
	Stück	Ø Gewicht	EUR/kg	EUR/kg
Jungrinder	185	326,28	2,38	2,11
Jährlingsrinder - männlich	8	427,25	2,07	1,80
Jährlingsrinder - weiblich	18	444,61	1,93	1,55

Jungrinder: männlich und weiblich, 6 bis 11 Monate, zur Mastung; Jährlingsrinder: 12 bis 23 Monate, zur Mastung

Quelle: AMA

E) Zuchtrinderverkäufe

1) Versteigerungen, Nettopreise in EUR

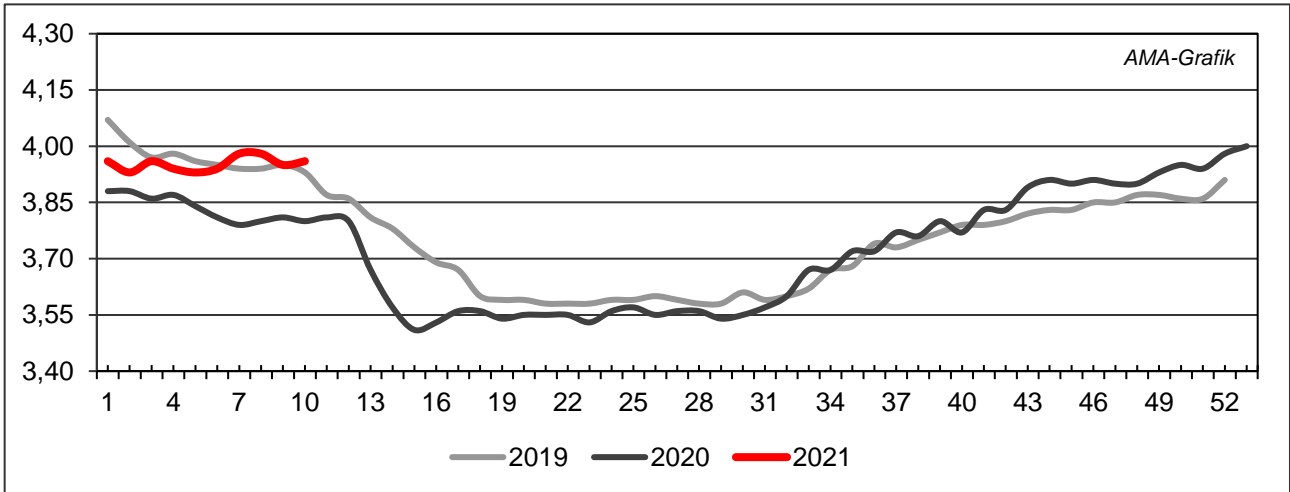
Freistadt, am 10. März 2021

	Rasse	aufgetrieben	verkauft	Durchschnittspreis
Stiere	Fleckvieh	5	4	2.270,00
Kühe in Milch	Fleckvieh	39	36	1.910,00
Kalbinnen	Fleckvieh	97	94	1.835,00
Zuchtkälber weiblich	Fleckvieh	87	86	526,00

Quelle: Rinderzuchtverband und Erzeugergemeinschaft OÖ

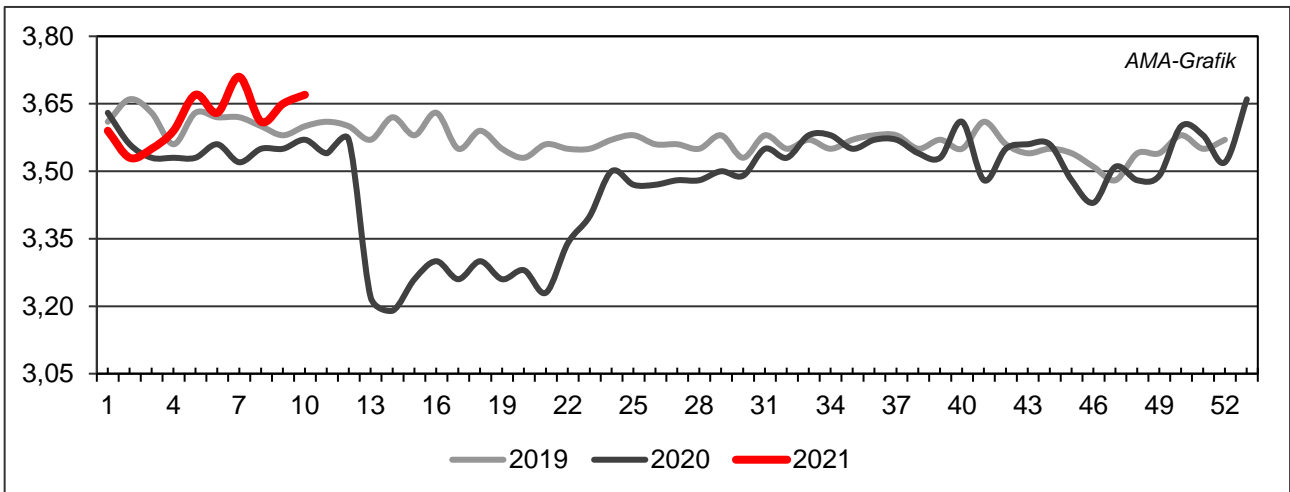
IV GRAFIK ÖSTERREICH

F) Schlachtstierpreise (E-P) in EUR/kg, exkl. USt.



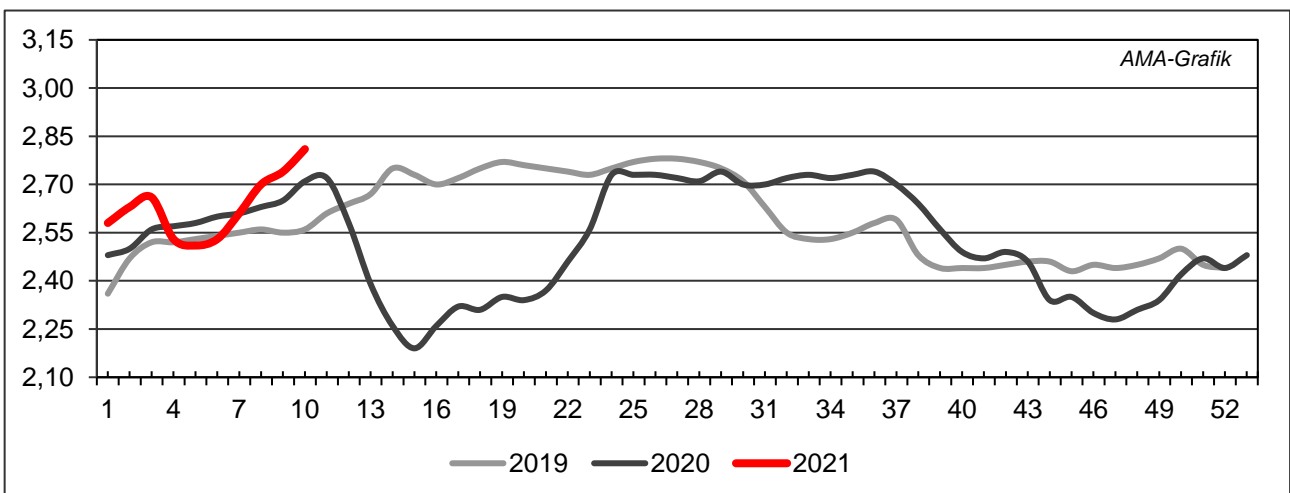
Quelle: AMA

G) Schlachtkalbinnenpreise (E-P) in EUR/kg, exkl. USt.



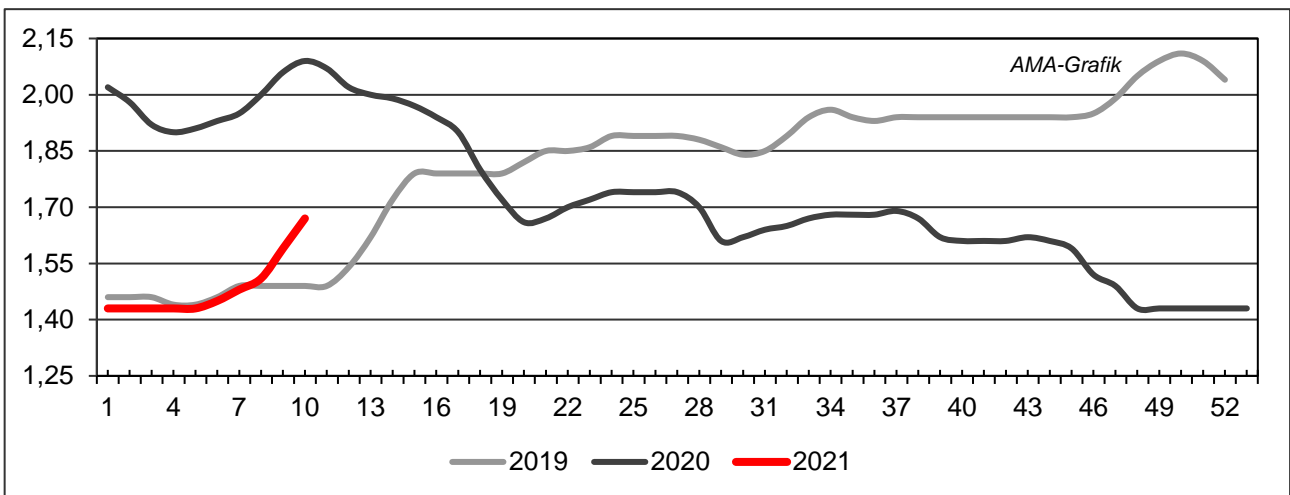
Quelle: AMA

H) Schlachtkuhpreise (E-P) in EUR/kg, exkl. USt.



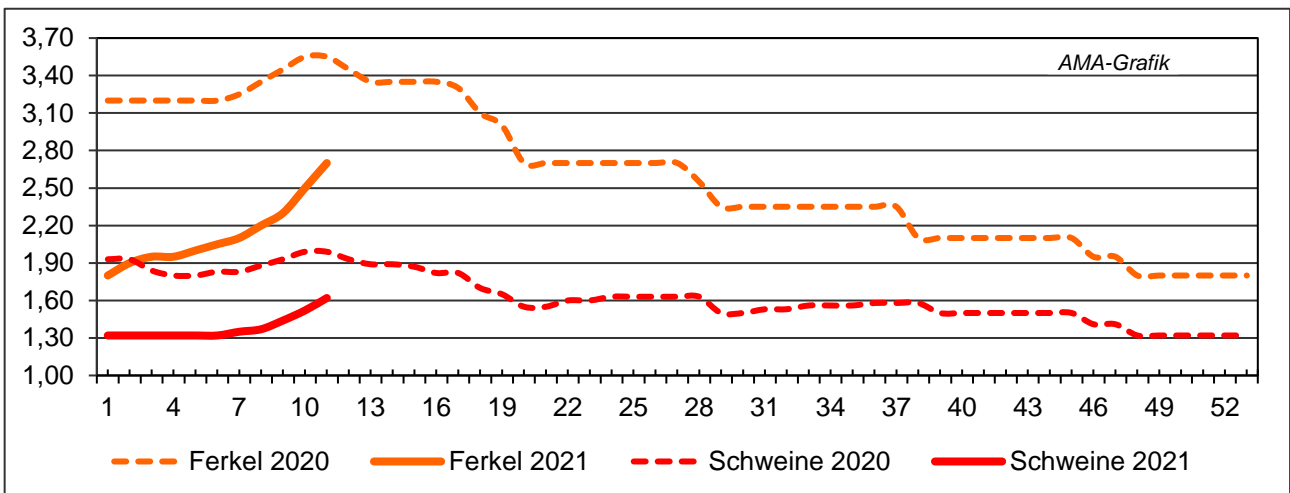
Quelle: AMA

I) Schweinehälftenpreise (S-P) in EUR/kg, exkl. USt.



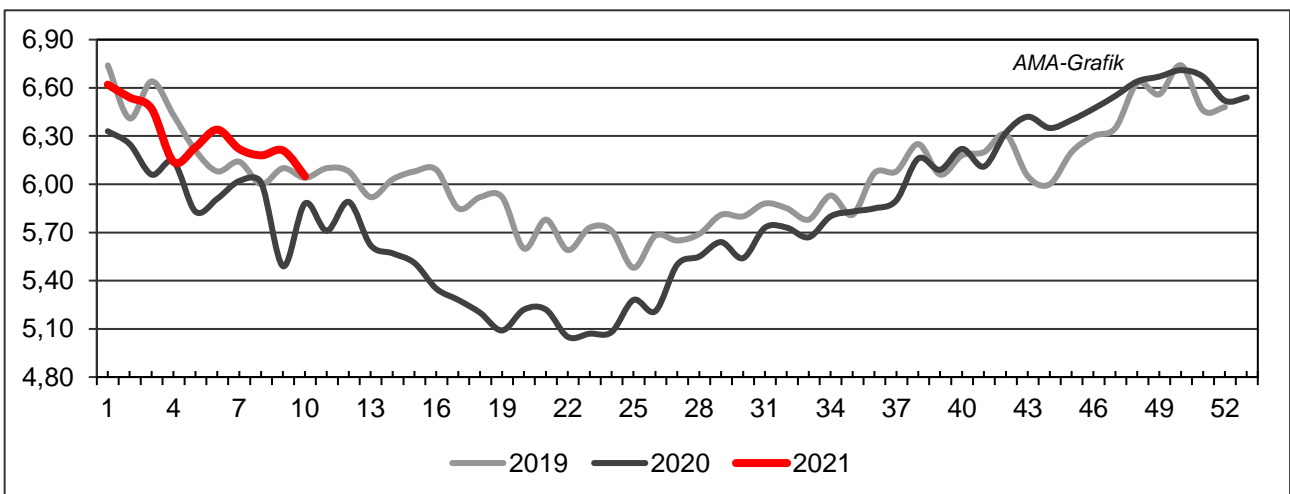
Quelle: AMA

J) Vergleich der Notierungspreise für Ferkel bzw. Schweine in EUR/kg, exkl. USt.



Quelle: Erzeugergemeinschaften

K) Schlachtkälberpreise in EUR/kg, exkl. USt.



Quelle: AMA

V MARKT UND PREISE INTERNATIONAL

L) EU-Preisspiegel für Schlachtvieh

1) Marktpreise für die Qualitätsklassen URO (EUR/100 kg Schlachtgewicht, kalt) der Mitgliedsländer

Woche bis:	Jungstierfleisch A UR(O)			Ochsenfleisch C UR(O)			Jungrinder Z UR(O)		
	21.02.2021	28.02.2021	07.03.2021	21.02.2021	28.02.2021	07.03.2021	21.02.2021	28.02.2021	07.03.2021
Belgien	335,07	335,15	335,15	-	-	-	-	-	-
Bulgarien	-	-	-	-	-	-	-	-	-
Tschechien	325,60	321,82	321,64	-	-	-	-	-	-
Dänemark	307,20	314,21	307,39	-	-	-	339,45	339,70	339,99
Deutschland	393,60	393,94	394,48	-	-	-	-	-	-
Estland	297,66	-	-	-	-	-	-	-	-
Irland	-	-	-	381,69	381,89	384,44	-	-	-
Griechenland	426,09	426,09	426,09	-	-	-	-	-	-
Spanien	351,03	350,81	349,11	-	-	-	369,68	370,44	363,40
Frankreich	369,38	370,54	372,04	352,91	336,62	351,24	-	-	-
Kroatien	337,17	338,14	342,89	-	-	-	-	-	-
Italien	391,84	382,63	380,82	-	-	-	429,74	430,19	433,84
Zypern	-	-	-	-	-	-	-	-	-
Lettland	262,92	268,02	292,57	-	-	-	227,91	311,40	-
Litauen	287,82	292,76	285,33	-	-	-	-	-	-
Luxemburg	-	-	-	-	-	-	-	-	-
Ungarn	173,38	202,89	-	-	-	-	-	-	-
Malta	-	-	-	-	-	-	-	-	-
Niederlande	348,50	340,45	338,57	-	-	-	335,28	335,69	343,79
ÖSTERREICH	377,06	379,10	376,46	-	-	-	463,45	473,07	470,22
Polen	328,65	324,62	317,16	-	-	-	301,50	306,68	265,15
Portugal	363,03	365,44	363,10	-	-	-	351,41	354,38	360,59
Rumänien	304,61	307,28	302,53	-	-	-	300,31	280,24	282,69
Slowenien	319,06	317,83	319,98	-	-	-	315,93	418,84	419,56
Slowakei	319,09	318,92	317,92	-	-	-	-	-	-
Finnland	370,36	373,58	369,75	-	-	-	-	-	-
Schweden	468,10	465,64	465,40	-	-	-	478,38	445,12	446,90
EU	371,24	369,84	369,35	376,18	373,22	378,08	361,18	361,83	358,63

Quelle: http://ec.europa.eu/agriculture/market-observatory/meat/beef/statistics_en.htm, Europäische Kommission

2) Rinder (EUR/100 kg Schlachtgewicht, kalt)

Woche bis:	Jungrinder R3			Jungstiere R3			Ochsen R3			Kühe O3			Kalbinnen R3		
	21.02.	28.02.	07.03.	21.02.	28.02.	07.03.	21.02.	28.02.	07.03.	21.02.	28.02.	07.03.	21.02.	28.02.	07.03.
Belgien	-	-	-	296,86	296,86	296,86	-	-	-	246,38	249,57	252,70	313,00	312,50	314,50
Bulgarien	-	-	-	-	-	-	-	-	-	250,92	220,58	203,16	-	-	-
Tschechien	-	-	-	329,36	322,82	323,21	-	-	-	228,56	227,04	229,88	268,40	258,62	257,67
Dänemark	335,24	333,36	334,98	317,49	325,70	322,34	382,03	346,40	378,96	268,54	277,69	277,83	311,70	318,16	321,54
Deutschland	-	-	-	401,34	401,62	401,87	455,63	421,43	388,58	285,87	290,27	295,50	351,98	353,00	354,11
Estland	-	-	-	-	-	-	-	-	-	240,35	237,54	238,67	-	-	309,43
Irland	-	361,61	366,23	354,33	356,15	357,83	375,06	374,33	377,49	294,84	295,22	298,94	378,59	378,97	381,69
Griechenland	-	-	-	391,84	391,84	391,84	-	-	-	203,37	203,37	203,37	-	-	-
Spanien	375,15	375,90	365,97	357,55	361,13	356,41	-	-	-	244,92	240,16	253,53	374,19	379,92	374,90
Frankreich	-	-	-	369,00	371,00	373,00	377,00	368,00	369,00	305,00	307,00	309,00	407,00	409,00	415,00
Kroatien	-	-	-	343,81	343,39	348,95	-	-	-	242,54	210,81	212,67	364,27	369,77	360,56
Italien	422,92	440,94	445,05	365,77	416,99	383,98	-	-	-	273,82	275,37	274,12	460,06	423,05	401,64
Zypern	-	-	-	-	-	-	-	-	-	-	-	-	-	-	-
Lettland	-	-	-	-	-	282,26	-	283,39	-	227,06	220,68	234,78	245,16	292,26	238,76
Litauen	-	-	-	280,82	284,17	281,85	-	-	-	255,20	254,38	251,96	255,91	247,26	278,50
Luxemburg	-	-	-	357,14	368,43	368,43	344,71	431,34	431,34	258,42	269,21	269,21	394,61	400,91	400,91
Ungarn	-	-	-	-	-	-	-	-	-	178,18	177,77	177,13	185,48	185,27	178,07
Malta	-	-	-	-	-	-	-	-	-	-	-	-	-	-	-
Niederlande	357,00	357,00	357,00	352,00	353,00	341,00	-	-	-	276,00	282,00	292,00	342,00	345,00	303,00
ÖSTERREICH	467,94	483,04	474,69	386,66	387,36	387,59	440,25	433,85	414,13	246,18	247,65	253,29	355,05	352,59	352,83
Polen	324,43	-	-	327,10	322,99	314,43	-	-	-	262,53	258,88	263,60	322,65	321,22	310,69
Portugal	358,51	370,54	368,56	380,39	384,29	379,33	-	-	-	207,53	210,53	210,44	382,73	384,93	380,12
Rumänien	317,92	-	317,74	306,24	305,47	309,95	271,61	330,23	282,78	238,05	244,32	241,41	295,42	285,05	287,33
Slowenien	-	-	-	324,55	323,06	327,99	-	-	-	206,25	203,13	229,54	314,46	314,04	304,26
Slowakei	-	-	-	356,38	333,89	339,29	-	-	-	184,88	180,44	178,98	-	-	-
Finnland	-	-	-	391,52	385,59	384,92	-	-	-	302,27	309,02	307,54	379,20	379,96	369,92
Schweden	508,27	460,53	466,64	465,16	462,32	456,40	469,64	477,19	463,39	426,13	425,12	425,79	458,99	461,13	461,91
EU	369,54	370,86	364,13	372,85	373,84	372,75	382,87	380,14	379,47	282,11	283,90	287,99	378,29	379,07	379,63

 Quelle: http://ec.europa.eu/agriculture/market-observatory/meat/beef/statistics_en.htm, Europäische Kommission

3) Marktpreis für geschlachtete Schafe (EUR/100 kg)

	Woche bis:	14.02.2021	21.02.2021	28.02.2021	07.03.2021	Vorwoche ±
SCHWERE LÄMMER	Belgien	562,00	579,20	574,50	580,00	5,50
	Deutschland	697,38	713,27	717,43	718,58	1,15
	Spanien	576,91	576,27	576,37	577,39	1,02
	Frankreich	697,00	693,00	695,00	699,00	4,00
	Kroatien	701,03	696,24	673,66	676,11	2,45
	Irland	613,93	626,08	655,84	681,57	25,73
	Italien	528,00	525,00	517,00	517,00	0,00
	Zypern	581,00	571,00	567,00	652,00	85,00
	Lettland	404,17	385,05	464,81	497,24	32,43
	Litauen	-	555,31	539,84	-	-
	Ungarn	710,22	714,10	702,10	700,77	-1,33
	Niederlande	613,81	612,75	627,22	649,90	22,68
	ÖSTERREICH	598,00	603,00	604,00	610,00	6,00
	Portugal	572,00	572,00	572,00	570,00	-2,00
	Rumänien	246,16	244,90	350,95	225,49	-125,46
	Slowenien	585,16	597,53	578,81	562,72	-16,09
	Finnland	374,20	374,20	402,79	402,79	0,00
	Schweden	602,10	628,15	626,37	628,65	2,28
	<i>EU</i>	<i>624,27</i>	<i>627,34</i>	<i>638,16</i>	<i>644,10</i>	<i>5,94</i>
	LEICHTE LÄMMER	Bulgarien	614,53	615,34	611,43	611,01
Griechenland		505,72	505,45	507,51	503,84	-3,67
Spanien		602,49	602,08	600,33	600,94	0,61
Kroatien		802,98	793,97	767,15	830,25	63,10
Italien		577,00	574,00	570,00	566,00	-4,00
Lettland		402,65	362,54	445,56	483,29	37,73
Ungarn		764,76	750,99	770,56	752,90	-17,66
Portugal		659,00	647,50	655,00	663,60	8,60
Slowenien		597,95	575,06	551,68	585,31	33,63
<i>EU</i>		<i>571,68</i>	<i>570,41</i>	<i>569,59</i>	<i>568,85</i>	<i>-0,74</i>

 Quelle: http://ec.europa.eu/agriculture/sheep-goats/presentations/index_en.htm, Europäische Kommission

4) Schweine, Klasse S (EUR/100 kg Schlachtgewicht, kalt)

Woche bis:	14.02.2021	21.02.2021	28.02.2021	07.03.2021	Vorwoche ±
Belgien	116,32	119,93	124,00	134,22	10,22
Tschechien	126,62	126,10	125,26	128,68	3,43
Dänemark	149,53	149,67	149,67	149,81	0,14
Deutschland	126,59	127,91	133,78	143,53	9,75
Estland	140,08	139,17	142,50	146,19	3,69
Griechenland	149,87	-	-	-	-
Spanien	142,98	145,49	150,56	157,12	6,56
Frankreich	140,00	140,00	142,00	144,00	2,00
Kroatien	128,07	123,84	125,59	132,06	6,47
Irland	152,09	152,22	152,27	152,36	0,09
Lettland	115,29	117,10	124,15	134,91	10,76
Litauen	119,52	120,41	125,97	139,66	13,69
Ungarn	126,27	126,52	127,70	135,98	8,28
Niederlande	116,66	117,62	121,43	127,88	6,45
ÖSTERREICH	147,67	150,66	154,36	162,91	8,55
Polen	123,34	128,28	137,73	146,53	8,81
Portugal	149,00	152,00	157,00	165,00	8,00
Rumänien	111,63	115,81	118,43	126,49	8,06
Slowenien	153,22	158,19	160,80	168,21	7,41
Slowakei	117,25	118,74	122,76	131,27	8,51
Finnland	163,94	164,42	164,81	163,93	-0,88
Schweden	200,97	201,12	200,46	198,72	-1,74
<i>EU</i>	<i>134,75</i>	<i>136,47</i>	<i>140,70</i>	<i>147,23</i>	<i>6,53</i>

 Quelle: http://ec.europa.eu/agriculture/market-observatory/meat/pigmeat/statistics_en.htm, Europäische Kommission

5) Schweine, Klasse E (EUR/100 kg Schlachtgewicht, kalt)

Woche bis:	14.02.2021	21.02.2021	28.02.2021	07.03.2021	Vorwoche ±
Belgien	106,21	109,06	112,48	123,86	11,38
Bulgarien	174,28	174,34	174,75	174,75	0,00
Tschechien	123,90	123,39	122,11	124,83	2,72
Dänemark	143,34	143,08	143,21	143,49	0,27
Deutschland	124,24	125,39	131,48	140,37	8,89
Estland	137,32	137,46	137,27	140,50	3,23
Griechenland	149,87	-	-	-	-
Spanien	137,36	140,07	144,10	150,85	6,75
Frankreich	133,00	133,00	135,00	136,00	1,00
Kroatien	126,49	123,58	124,66	131,66	7,00
Irland	151,54	151,80	151,26	151,37	0,11
Zypern	178,14	153,65	146,44	153,48	7,04
Lettland	119,16	119,42	129,20	142,45	13,25
Litauen	119,20	117,84	123,32	137,33	14,01
Ungarn	124,24	124,55	125,93	133,79	7,86
Niederlande	115,52	116,48	120,29	126,74	6,45
ÖSTERREICH	135,37	138,82	143,13	151,90	8,77
Polen	121,53	126,43	136,26	144,86	8,60
Portugal	147,00	150,00	155,00	163,00	8,00
Rumänien	114,43	114,87	116,89	124,53	7,63
Slowenien	139,51	143,63	145,29	154,51	9,22
Slowakei	117,68	119,21	124,24	131,09	6,85
Finnland	158,28	158,93	159,60	158,41	-1,19
Schweden	198,69	199,23	197,48	197,44	-0,04
EU	129,45	131,08	135,69	142,15	6,46

 Quelle: http://ec.europa.eu/agriculture/market-observatory/meat/pigmeat/statistics_en.htm, Europäische Kommission

6) Ferkel (EUR/Stück)

Woche bis:	14.02.2021	21.02.2021	28.02.2021	07.03.2021	Vorwoche ±
Belgien	37,75	40,50	44,50	48,50	4,00
Dänemark	52,85	52,71	52,71	52,72	0,01
Deutschland	33,80	35,60	38,70	43,60	4,90
Spanien	50,05	52,40	56,05	60,92	4,87
Frankreich	32,75	34,00	35,00	35,75	0,75
Kroatien	42,08	42,04	44,33	44,33	0,00
Italien	75,12	78,02	85,12	81,62	-3,50
Ungarn	42,34	48,80	49,79	46,69	-3,10
Niederlande	23,00	26,00	29,50	34,25	4,75
Polen	-	-	39,93	-	-
Portugal	36,00	36,00	37,00	40,00	3,00
Finnland	38,03	37,49	38,01	37,91	-0,10
Schweden	81,71	82,23	82,24	81,90	-0,34
EU	43,14	44,96	46,95	49,46	2,51

Quelle: http://ec.europa.eu/agriculture/market-observatory/meat/pigmeat/statistics_en.htm, Europäische Kommission

M) Preisentwicklung diverser Länder für Schlachtvieh

1) Deutschland gesamt: frei Schlachtstätte je kg SG in EUR ohne MwSt.

Woche bis:	21.02.2021	28.02.2021	07.03.2021	14.03.2021	Vorw. ±
Jungstiere U3	3,99	3,99	4,00	3,98	-0,02
Jungstiere R3	3,93	3,94	3,94	3,93	-0,01
Jungstiere O3	3,64	3,64	3,68	3,68	0,00
Kalbinnen R3	3,45	3,46	3,47	3,45	-0,02
Kühe R3	2,90	2,95	3,01	3,05	0,04
Kühe O3	2,80	2,85	2,90	2,94	0,04
Kälber, pauschal	4,16	4,18	4,17	4,26	0,09
Schweine S	1,25	1,31	1,41	1,51	0,10
Schweine E	1,23	1,29	1,38	1,48	0,10
Lämmer, pauschal	6,99	7,03	7,04	6,95	-0,09

Quelle: Bundesministerium für Ernährung, Landwirtschaft und Verbraucherschutz (BLE, Deutschland)

2) Preise frei Schlachtstätte in Bayern*) (EUR/kg Schlachtgewicht)

Woche bis:	21.02.2021	28.02.2021	07.03.2021	14.03.2021	Vorw. ±
Jungstiere U3	3,98	3,98	3,99	3,96	-0,03
Jungstiere R3	3,94	3,95	3,95	3,91	-0,04
Jungstiere E-P	3,93	3,94	3,94	3,91	-0,03
Kalbinnen U3	3,42	3,48	3,50	3,46	-0,04
Kalbinnen R3	3,40	3,45	3,44	3,42	-0,02
Kalbinnen E-P	3,31	3,36	3,38	3,35	-0,03
Kühe U3	2,97	3,06	3,11	3,14	0,03
Kühe R3	2,86	2,92	2,99	3,04	0,05
Kühe E-P	2,75	2,85	2,91	2,96	0,05
Schweine E	1,24	1,29	1,38	1,48	0,10
Schweine S-P	1,26	1,31	1,40	1,49	0,09

*) Abrechnung erfolgt bei Rindern und Schweinen nach Warmgewicht

Quelle: Bayerischer Bauernverband

3) Italien: Marktbericht Markt Modena - Preise in EUR/kg LG (exkl. USt.)

Nutzkälber/Einsteller	15.02.2021	22.02.2021	01.03.2021	08.03.2021	15.03.2021
Nutzkälber/Fleischrasse Extra Qual.	4,10-4,65	4,15-4,70	4,20-4,75	4,20-4,75	4,20-4,75
Nutzkälber/Fleischrasse	2,83-3,60	2,93-3,70	2,98-3,75	2,98-3,75	2,98-3,75
Einsteller/Limousin	2,79-2,92	2,79-2,92	2,79-2,92	2,84-2,97	2,89-3,02
Einsteller/Kreuzungen	2,46-2,57	2,46-2,57	2,46-2,57	2,51-2,62	2,56-2,67
Schlachtrinder/Jungstiere	15.02.2021	22.02.2021	01.03.2021	08.03.2021	15.03.2021
Limousin	2,80-2,88	2,80-2,88	2,80-2,88	2,80-2,88	2,80-2,88
Charolais u. Kreuzungen 1. Qual.	2,52-2,60	2,52-2,60	2,52-2,60	2,52-2,60	2,52-2,60
Kreuzungen nat. 1. Qual.	2,49-2,56	2,49-2,56	2,49-2,56	2,49-2,56	2,49-2,56
Schwarzbunte 1. Qual.	1,25-1,35	1,25-1,35	1,25-1,35	1,25-1,35	1,25-1,35
Schlachtrinder/Kalbinnen	15.02.2021	22.02.2021	01.03.2021	08.03.2021	15.03.2021
Limousin	2,87-2,97	2,87-2,97	2,87-2,97	2,87-2,97	2,87-2,97
Fleischrasse u. Kreuzungen	2,68-2,75	2,68-2,75	2,68-2,75	2,68-2,75	2,68-2,75

Quelle: www.borsamercimodena.it, Borsa Merci di Modena

Marktbericht Markt Modena - Fleischpreise in EUR/kg

Jungstierfleisch/Hälften	15.02.2021	22.02.2021	01.03.2021	08.03.2021	15.03.2021
Extra Qualität	5,53-5,73	5,53-5,73	5,53-5,73	5,53-5,73	5,53-5,73
1. Qualität	4,83-5,33	4,83-5,33	4,83-5,33	4,83-5,33	4,83-5,33
2. Qualität	4,43-4,73	4,43-4,73	4,43-4,73	4,43-4,73	4,43-4,73
Kalbinnenfleisch/Hälften	15.02.2021	22.02.2021	01.03.2021	08.03.2021	15.03.2021
Extra Qualität	5,50-5,80	5,50-5,80	5,50-5,80	5,50-5,80	5,50-5,80
1. Qualität	5,21-5,61	5,21-5,61	5,21-5,61	5,21-5,61	5,21-5,61
2. Qualität	4,96-5,16	4,96-5,16	4,96-5,16	4,96-5,16	4,96-5,16

Quelle: www.borsamermodena.it, Borsa Merci di Modena

4) Italien: Richtpreis Schlachtschweine in EUR/kg

Notierung vom:	25.02.2021	04.03.2021	11.03.2021
Schlachtschweine 130 - 144 kg LG	1,17-1,18	1,17-1,18	1,17-1,18

Quelle: www.listinicum.it, Commissione Unica Nazionale

5) Niederlande: Schweine und Ferkel in EUR/kg

Woche bis:	07.03.2021	14.03.2021	21.03.2021
Vion, ab Hof, inkl. USt., in EUR/kg SG Basispreis 56 % MFA, Typ A, 78 - 100 kg	1,44	1,55	1,67
Ferkel (BestPigletPrice), EUR/Stück	41,00	45,50	50,50

Quelle: VDE Varkenshandel

6) Dänemark: Produzentenpreise

Woche bis:	07.03.2021	14.03.2021	21.03.2021
Schlachtschweine, 61 % MFA in EUR/kg	1,27	1,34	1,41

Quelle: Danish Crown

7) Frankreich: Schweine in EUR/kg SG, ab Hof

Woche bis:	07.03.2021	14.03.2021	21.03.2021
Bretagne, 56 % Fleischanteil Montag	1,250	1,281	1,332
Donnerstag	1,281	1,331	-

Quelle: www.marche-porc-breton.com, Marché du Porc Breton

8) Spanien: Mercolleida, Notierungen in EUR

Notierung vom:	25.02.2021	04.03.2021	11.03.2021
Schweine in EUR/kg LG (Cerdo Selecto)	1,25	1,31	1,37
Ferkel (20 kg) in EUR/Stück (Precio Base Lleida)	52,00	57,00	62,00

Quelle: ANAFRIC

Der Marktbericht Vieh und Fleisch erscheint wöchentlich.

Dieser Bericht ist auf der Webseite der
Agrarmarkt Austria (www.ama.at) im Internet verfügbar.

Die nächste Ausgabe wird voraussichtlich am 25. März 2021 erscheinen.

Impressum

Informationen gemäß § 5 E-Commerce Gesetz und Offenlegung gemäß § 25 Mediengesetz

Medieninhaber, Herausgeber, Vertrieb: Agrarmarkt Austria

Redaktion: GB I/Abt. 3 – Referat 08

Dresdner Straße 70

1200 Wien

UID-Nr.: ATU16305503

Telefon: +43 50 3151-248

Fax: +43 50 3151-396

E-Mail: preismeldungen@ama.gv.at

Vertretungsbefugt:

Dipl.-Ing. Günter Griesmayr, Vorstandsvorsitzender und Vorstand für den Geschäftsbereich II

Dr. Richard Leutner, Vorstand für den Geschäftsbereich I

Die Agrarmarkt Austria ist eine gemäß § 2 AMA-Gesetz 1992, BGBl. Nr. 376/1992, eingerichtete juristische Person öffentlichen Rechts, deren Aufgaben im § 3 festgelegt sind. Sie unterliegt gemäß § 25 AMA-Gesetz der Aufsicht der Bundesministerin für Landwirtschaft, Regionen und Tourismus.

Hersteller: Eigendruck

Bildnachweis: www.pixabay.com

Verlagsrechte: Die in dieser Broschüre veröffentlichten Beiträge sind urheberrechtlich geschützt. Alle Rechte sind vorbehalten. Nachdruck und Auswertung der von der AGRARMARKT AUSTRIA erhobenen Daten sind mit Quellenangabe gestattet. Alle Angaben ohne Gewähr.

Im Sinne des Gleichheitsgrundsatzes haben die Ausführungen in gleicher Weise für alle Geschlechter Geltung.