



K-Ö  
Gemäß des § 3 Abs. 1 Z 1 des AMA-Gesetzes 1992 (BGBl. Nr. 376/1992 i. d. g. F.)  
Zertifiziertes Qualitätsmanagement-System nach ÖNORM EN ISO 9001 REG. Nr. 01537/0  
Zertifiziertes Informationssicherheits-Managementsystem nach ÖNORM ISO/IEC 27001 REG Nr. 35/0  
Zertifiziertes Umweltmanagement-System nach EMAS REG Nr. AT-000680 und ÖNORM EN ISO 14001 REG Nr. 02982/0

**AMA**  
**AgrarMarkt Austria**

[www.ama.at](http://www.ama.at)



# Marktbericht

VIEH UND FLEISCH | 43. Woche | 21.10.2024 – 27.10.2024

43. AUSGABE 2024

**Marktübersicht**  
**Preisbericht Österreich**  
**Markt Österreich**  
**Markt und Preise international**

# I N H A L T

<b>I.....</b>	<b>MARKTÜBERSICHT .....</b>	<b>3</b>
<b>II.....</b>	<b>PREISBERICHT ÖSTERREICH .....</b>	<b>5</b>
	A) Preisbericht .....	5
	B) Preisbericht – Zukauf EU .....	9
<b>III.....</b>	<b>MARKT ÖSTERREICH .....</b>	<b>10</b>
	C) Daten aus der Rinderdatenbank .....	10
	D) Lebendvermarktung von Nutzkälbern, Jung -und Jährlingsrindern in Österreich .....	11
	E) Zuchtrinderverkäufe .....	11
<b>IV.....</b>	<b>GRAFIK ÖSTERREICH .....</b>	<b>12</b>
	F) Schlachtstierpreise (E-P) .....	12
	G) Schlachtkalbinnenpreise (E-P) .....	12
	H) Schlachtkuhpreise (E-P) .....	12
	I) Schweinehälftenpreise (S-P) .....	13
	J) Vergleich der Notierungspreise für Ferkel bzw. Schweine .....	13
	K) Schlachtkälberpreise.....	13
<b>V.....</b>	<b>MARKT UND PREISE INTERNATIONAL .....</b>	<b>14</b>
	L) EU-Preisspiegel für Schlachtvieh.....	14
	M) Preisentwicklung diverser Länder für Schlachtvieh .....	19

## I MARKTÜBERSICHT

### **Schlachtrinderpreise weiter deutlich über dem Vorjahr**

Der durchschnittliche Auszahlungspreis der Schlachthöfe (E-P) für Jungtiere stieg in der Berichtswoche um 5 Cent auf EUR 5,36 je kg. Er lag um 10,1 % über dem Niveau des Vorjahres.

Für Schlachtkühe wurden unverändert EUR 4,02 je kg bezahlt. Damit lag der Preis um 18,9 % über dem Vorjahresniveau.

Der Preis für Kalbinnen stieg um 3 Cent auf EUR 5,04 je kg. Somit lag der Durchschnittspreis um 6,1 % über der Linie des Vorjahres.

Bei Schlachtkälbern sank der Preis um 10 Cent auf EUR 7,08 je kg. Der Vergleich zur Vorjahreswoche ergab ein Plus von 6,8 %.

### **Preiserwartungen Rinder für die 44. KW**

Laut ARGE Rind steigt das Angebot an heimischen Jungtieren nur wenig. Aufgrund der Preisaufschläge der letzten Wochen dürfte die Nachfrage etwas verhaltener ausfallen. Die Gastronomie setzt zu dieser Jahreszeit traditionell auf Wild- und Gänsewochen. Daher bestellt der Großhandel weniger Rindfleisch. Die Jungtier-Notierung ist konstant. Das seit einiger Zeit relativ stabile Schlachtkuhangebot reicht für die Nachfrage aus. In den nächsten Wochen sollte sich daran kaum etwas ändern. Die Preise für Kühe und Kalbinnen sind stabil. Schlachtkälber notieren ebenso unverändert.

EU-weit herrschen relativ ausgeglichene Marktverhältnisse. Auch in Deutschland stellen sich aufgrund der regionalen Feiertage stabile Preise ein. Waren Jungtiere in den vergangenen Wochen häufig noch knapp, kann der Bedarf inzwischen gedeckt werden. Einerseits fehlen Schlachttage, andererseits nehmen die vorhandenen Mengen in den meisten Regionen zu. Somit ist im Wesentlichen ein ausgeglichener Markt gegeben. Bei Schlachtkühen und Kalbinnen herrscht ebenfalls Stabilität.

### **Mengen- und Preisdruck bei Schweinen hält an**

Der Durchschnittspreis (S-P) für Schlachtschweine sank in der Berichtswoche um 3 Cent auf EUR 2,19 je kg. Er lag um 6,0 % unter dem Vorjahr.

Der Schlachtpreis für Zuchtsauen ging um 5 Cent auf EUR 1,22 je kg zurück. Im Vergleich zum Vorjahr ergab das ein Minus von 25,2 %.

Laut Österreichischer Schweinebörse lag das Angebot in der Berichtswoche über der Aufnahmebereitschaft der Schlachtbranche. Vereinzelt kam es dadurch zur verzögerten Abholung von Schweinen. Binnen drei Wochen stieg das wöchentliche Angebot aus heimischer Produktion von ca. 82.000 auf 92.000 Stück, was das Käuferinteresse trotz lebhafterer fleischwirtschaftlicher Aktivität überforderte. Daher drängten die Schlachtbetriebe auf eine deutliche Reduktion der Notierung. Nach der Korrektur um 8 Cent je kg in der Vorwoche, die der Entwicklung in Deutschland entsprach, wird aktuell der Abstand zum Nachbarn reduziert: Die heimische Mastschweine-Notierung sinkt um 2 Cent auf EUR 1,96 je kg für den Zeitraum 31. Oktober bis 6. November.

### **Ferkelnotierung fällt auf Zweijahrestief**

Der österreichische Ferkelmarkt war zuletzt vollständig geräumt, Angebot und Nachfrage passten gut zueinander. Durch die unerwartet hohen Preissenkungen bei Schlachtschweinen hat sich die Stimmung der Ferkelkäufer aber deutlich eingetrübt. Um den zufriedenstellenden Mengenabfluss unter den veränderten Verhältnissen nicht zu gefährden, wird die Ferkelnotierung in der 44. Kalenderwoche um 20 Cent auf EUR 3,25 je kg reduziert. Dies ist der niedrigste Wert seit zwei Jahren.

Die europäischen Ferkelmärkte präsentierten sich uneinheitlich. Überwiegend herrschten ausgeglichene Verhältnisse mit stabilen Preisen. In den Ländern mit stark sinkenden Schweinepreisen (z.B. Deutschland, Niederlande) gerieten auch die Ferkelnotierungen unter Druck.

### **Abwärtstrend auf dem EU-Schweinemarkt**

Die Schweinepreise tendierten in vielen Mitgliedsländern abwärts. Verantwortlich dafür waren das saisonal umfangreiche Angebot, mit dem die Fleischnachfrage nicht Schritt halten konnte und die aufgrund von Feiertagen reduzierte Schlachtkapazität. Die deutliche Preissenkung in Deutschland erhöhte vor allem in den Nachbarländern den Druck zur Korrektur der Notierungen. In Dänemark, Frankreich und Italien blieben die Preise jedoch weitgehend stabil.

In Deutschland können Schlachtschweine auch nach der Preisreduktion nicht immer zeitnah vermarktet werden, u.a. aufgrund der Feiertage und der Herbstferien. Demnächst sollten aber Impulse vom Fleischmarkt für eine Entspannung sorgen. Daher bleibt der Vereinigungspreis für Schlachtschweine bis zum 6. November unverändert bei EUR 1,92 je kg.

## II PREISBERICHT ÖSTERREICH

### A) Preisbericht für die 43. Woche, 21. Oktober 2024 bis 27. Oktober 2024

1) Auszahlungspreise inkl. Zu- und Abschläge\*) (EUR/kg, exkl. USt.) frei Schlachthof und Umsatzmengen (Stück) der meldepflichtigen Schlachthöfe, Herkunft Österreich

Österreich <sup>1)</sup>	42. Woche 24		43. Woche 24		Vorw. ±	43. KW 23
	EUR/kg	Stück	EUR/kg	Stück	EUR/kg	EUR/kg
Jungstiere U3	5,35	820	5,40	827	0,05	4,94
Jungstiere R3	5,30	235	5,36	240	0,06	4,86
Jungstiere E-P	5,31	2.861	5,36	2.793	0,05	4,87
Ochsen U3	5,53	89	5,54	54	0,01	5,30
Ochsen R3	5,39	92	5,53	83	0,14	5,15
Ochsen E-P <sup>4)</sup>	5,39	389	5,45	402	0,06	5,14
Kühe R3	4,30	320	4,28	363	-0,02	3,71
Kühe O3	3,96	125	3,98	116	0,02	3,34
Kühe E-P	4,02	2.574	4,02	2.534	0,00	3,38
Kalbinnen U3	5,19	436	5,23	381	0,04	4,90
Kalbinnen R3	4,97	322	5,06	355	0,09	4,74
Kalbinnen E-P	5,01	1.405	5,04	1.402	0,03	4,75
Schweine S <sup>2)</sup>	2,25	50.906	2,22	50.117	-0,03	2,36
Schweine E <sup>2)</sup>	2,16	16.980	2,14	17.008	-0,02	2,26
Schweine U <sup>2)</sup>	1,96	734	2,03	742	0,07	2,13
Schweine S-P <sup>2)</sup>	2,22	68.672	2,19	67.912	-0,03	2,33
Zuchtsauen	1,27	864	1,22	795	-0,05	1,63
Kälber E-P <sup>3)</sup>	7,18	263	7,08	264	-0,10	6,63
Jungrinder E-P <sup>3)</sup>	5,51	206	5,36	181	-0,15	5,36

Quelle: AMA

Niederösterreich	42. Woche 24		43. Woche 24		Vorw. ±	43. KW 23
	EUR/kg	Stück	EUR/kg	Stück	EUR/kg	EUR/kg
Jungstiere U3	5,36	208	5,44	220	0,08	4,91
Jungstiere R3	5,38	52	5,36	69	-0,02	4,83
Jungstiere E-P	5,35	836	5,39	796	0,04	4,84
Ochsen U3	-	-	-	-	-	-
Ochsen R3	-	-	-	-	-	-
Ochsen E-P <sup>4)</sup>	-	-	-	-	-	-
Kühe R3	4,29	52	4,28	63	-0,01	3,67
Kühe O3	3,90	21	4,05	19	0,15	3,13
Kühe E-P	4,05	405	4,09	393	0,04	3,34
Kalbinnen U3	5,23	102	5,25	115	0,02	4,85
Kalbinnen R3	4,97	61	5,13	74	0,16	4,77
Kalbinnen E-P	5,10	288	5,16	335	0,06	4,76
Schweine S <sup>2)</sup>	2,30	8.568	2,27	7.838	-0,03	2,41
Schweine E <sup>2)</sup>	2,21	2.808	2,18	2.823	-0,03	2,31
Schweine U <sup>2)</sup>	1,97	107	1,93	105	-0,04	2,09
Schweine S-P <sup>2)</sup>	2,28	11.484	2,24	10.768	-0,04	2,38
Zuchtsauen	1,25	139	1,23	187	-0,02	1,61
Kälber E-P <sup>3)</sup>	-	-	-	-	-	-
Jungrinder E-P <sup>3)</sup>	-	-	-	-	-	-

\*) z.B. BIO, Mengenzuschläge, Markenprogramme, Klassifizierungskosten

1) Inkl. Salzburg und Kärnten, aus Datenschutzgründen können diese Preise und Umsatzmengen nicht veröffentlicht werden

2) Abrechnung erfolgt nach Warmgewicht

3) Inkl. Tirol, aus Datenschutzgründen können Bundesländerpreise und Umsatzmengen nicht veröffentlicht werden

4) Aus Datenschutzgründen können Bundesländerwerte der einzelnen Qualitätsklassen nicht veröffentlicht werden

Quelle: AMA

Auszahlungspreise inkl. Zu- und Abschläge\*) (EUR/kg, exkl. USt.) frei Schlachthof und  
Umsatzmengen (Stück) der meldepflichtigen Schlachthöfe, Herkunft Österreich

Oberösterreich	42. Woche 24		43. Woche 24		Vorw. ±	43. KW 23
	EUR/kg	Stück	EUR/kg	Stück	EUR/kg	EUR/kg
Jungstiere U3	5,34	437	5,34	436	0,00	4,92
Jungstiere R3	5,27	114	5,34	131	0,07	4,83
Jungstiere E-P	5,28	1.372	5,34	1.373	0,06	4,86
Ochsen U3	-	-	-	-	-	-
Ochsen R3	-	-	-	-	-	-
Ochsen E-P <sup>4)</sup>	-	-	-	-	-	-
Kühe R3	4,32	146	4,31	137	-0,01	3,70
Kühe O3	3,95	44	4,03	39	0,08	3,41
Kühe E-P	4,10	906	4,09	887	-0,01	3,46
Kalbinnen U3	5,04	149	5,10	106	0,06	4,76
Kalbinnen R3	4,88	140	5,01	164	0,13	4,64
Kalbinnen E-P	4,91	568	4,99	553	0,08	4,66
Schweine S <sup>2)</sup>	2,23	17.158	2,20	16.963	-0,03	2,33
Schweine E <sup>2)</sup>	2,15	5.104	2,11	5.194	-0,04	2,23
Schweine U <sup>2)</sup>	2,07	238	2,12	215	0,05	2,03
Schweine S-P <sup>2)</sup>	2,21	22.545	2,18	22.409	-0,03	2,30
Zuchtsauen	1,26	259	1,23	198	-0,03	1,63
Kälber E-P <sup>3)</sup>	-	-	-	-	-	-
Jungrinder E-P <sup>3)</sup>	-	-	-	-	-	-

Quelle: AMA

Steiermark	42. Woche 24		43. Woche 24		Vorw. ±	43. KW 23
	EUR/kg	Stück	EUR/kg	Stück	EUR/kg	EUR/kg
Jungstiere U3	-	-	-	-	-	-
Jungstiere R3	5,31	33	-	-	-	-
Jungstiere E-P	5,32	315	5,41	271	0,09	4,91
Ochsen U3	-	-	-	-	-	-
Ochsen R3	-	-	-	-	-	-
Ochsen E-P <sup>4)</sup>	-	-	-	-	-	-
Kühe R3	4,20	54	4,28	40	0,08	-
Kühe O3	-	-	3,86	8	-	-
Kühe E-P	4,04	296	4,03	285	-0,01	3,47
Kalbinnen U3	5,26	93	5,34	102	0,08	4,96
Kalbinnen R3	5,12	56	5,23	40	0,11	4,91
Kalbinnen E-P	5,11	229	5,19	204	0,08	4,88
Schweine S <sup>2)</sup>	2,24	24.387	2,21	24.594	-0,03	2,36
Schweine E <sup>2)</sup>	2,15	8.771	2,14	8.721	-0,01	2,27
Schweine U <sup>2)</sup>	1,90	386	2,00	417	0,10	2,20
Schweine S-P <sup>2)</sup>	2,21	33.550	2,19	33.738	-0,02	2,33
Zuchtsauen	1,29	458	1,21	399	-0,08	1,63
Kälber E-P <sup>3)</sup>	-	-	-	-	-	-
Jungrinder E-P <sup>3)</sup>	-	-	-	-	-	-

\*) z.B. BIO, Mengenzuschläge, Markenprogramme, Klassifizierungskosten

1) Inkl. Salzburg und Kärnten, aus Datenschutzgründen können diese Preise und Umsatzmengen nicht veröffentlicht werden

2) Abrechnung erfolgt nach Warmgewicht

3) Inkl. Tirol, aus Datenschutzgründen können Bundesländerpreise und Umsatzmengen nicht veröffentlicht werden

4) Aus Datenschutzgründen können Bundesländerwerte der einzelnen Qualitätsklassen nicht veröffentlicht werden

Quelle: AMA

2) Auszahlungspreise Biorinder inkl. Zu- und Abschläge\*) (EUR/kg, exkl. USt.)  
frei Schlachthof und Umsatzmengen (Stück) der meldepflichtigen Schlachthöfe, Herkunft Österreich

Österreich	42. Woche 24		43. Woche 24		Vorw. ±
	EUR/kg	Stück	EUR/kg	Stück	EUR/kg
Jungstiere E-P	5,32	18	5,25	17	-0,07
Ochsen U3	5,66	40	5,78	19	0,12
Ochsen R3	5,49	38	5,71	48	0,22
Ochsen E-P	5,55	177	5,60	187	0,05
Kühe R3	4,65	29	4,60	37	-0,05
Kühe O3	-	-	4,15	15	-
Kühe E-P	4,19	493	4,18	490	-0,01
Kalbinnen U3	5,67	41	5,45	27	-0,22
Kalbinnen R3	5,30	40	5,46	43	0,16
Kalbinnen E-P	5,40	197	5,27	186	-0,13
Kälber E-P	7,50	30	7,92	48	0,42
Jungrinder E-P	5,62	182	5,57	150	-0,05

Die Biorinder sind auch im Preisbericht unter Punkt 1) enthalten.

\*) z.B. Mengenzuschläge, Klassifizierungskosten

Quelle: AMA

3) Verkaufspreise Teilstücke vom Rind bzw. Schwein (EUR/kg, exkl. USt.) ab Werk der meldepflichtigen Schlachthöfe und Zerlegebetriebe, Herkunft Österreich

Österreich	40. Woche 24	41. Woche 24	42. Woche 24	43. Woche 24	Vorw. ±
	EUR/kg	EUR/kg	EUR/kg	EUR/kg	EUR/kg
<b>Teilstücke vom Jungtier</b>					
Vorderviertel (E-P)	5,07	5,14	5,21	5,28	0,07
<b>Teilstücke vom Schwein</b>					
Schlögel (S-P)	2,57	2,61	2,55	2,62	0,07
Bauch (S-P)	3,18	3,07	3,04	3,11	0,07
Schulter (S-P)	2,29	2,39	2,25	2,29	0,04
Karree (S-P)	4,93	4,95	4,89	4,86	-0,03

Quelle: AMA

4) Notierungspreise in EUR/kg (exkl. USt.):

Schweinebörse Österreich	17.10.24-23.10.24	24.10.24-30.10.24	31.10.24-06.11.24
Mastschw. 56 % MFA (notiert frei Rampe)	2,06	1,98	1,96
Zuchten (notiert frei Rampe)	1,30	1,25	1,25

EZG Gut Streitdorf	42. Woche 24	43. Woche 24	44. Woche 24
ÖHYB-Ferkel bis 25 kg	3,45	3,45	3,25

Quelle: Erzeugergemeinschaften

5) Schafpreise in EUR/kg (exkl. USt.) für Frischware:

	41. Woche 24	42. Woche 24	43. Woche 24
Schlachtlämmer (17 - 22 kg SG)	6,90	6,92	6,70

Quelle: AMA

6) Verkaufspreise der Österr. Schaf- und Ziegenbörse in EUR/kg (exkl. USt.) für die 43. Woche 2024:

Lebendpreise	Stück	Gesamtgewicht	Durchschnittspreis
Lämmer Kategorie I	462	20.056,19	3,48
Lämmer Kategorie I (Bio)	-	-	-
Lämmer Kategorie II / III	-	-	-
Lämmer Kategorie II / III (Bio)	-	-	-
Altschafe / Altwidder	73	5.399,30	0,86
Altziegen / Altböcke	4	183,95	0,65
Kitze	30	810,00	2,30
Kitze (Bio)	-	-	-
Fleischpreise	Stück	Gesamtgewicht	Durchschnittspreis
Lämmer Kategorie I	66	1.374,70	6,93
Lämmer Kategorie I (Bio)	27	457,87	7,68
Lämmer Kategorie II / III	-	-	-
Lämmer Kategorie II / III (Bio)	-	-	-
Altschafe / Altwidder	-	-	-
Altziegen / Altböcke	-	-	-
Kitze	-	-	-
Kitze (Bio)	-	-	-

Quelle: Österreichische Schaf- und Ziegenbörse reg. Gen. m. b. H.

7) Preis- bzw. Markterwartungen für Schlachtrinder in EUR/kg, exkl. USt.:

Rinderbörse Österreich	42. Woche 2024	43. Woche 2024	44. Woche 2024
Jungstier HK R2/3	4,87	4,93	4,93
Kalbin HK R3	4,53	4,59	4,59
Kuh HK R2/3	3,43	3,43	3,43
Schlachtkälber HK R2/3	7,15	7,25	7,25

\*) Notierung ausgesetzt

Quelle: rinderboerse.at

8) Marktpreise für Futtermittelmischungen in EUR/100kg, exkl. USt.:

	Juli 2024	August 2024	September 2024
Schweinemastfutter (Alleinfutter) GVO frei	33,40	33,42	33,10
Schweinemastfutter (Alleinfutter) GVO	32,06	32,23	32,12

Gewichtete Durchschnittspreise; frei Betrieb; Mindestabnahmemenge ca. 3 Tonnen lose Staffel; konventionelles Futter, exkl. BIO-Ware

Quelle: AMA



**B) Preisbericht – Zukauf EU\* für 02. September 2024 bis 29. September 2024**

1) Preise (EUR/kg, exkl. USt.) und Umsatzmengen (Stück) der meldepflichtigen Schlachthöfe

	August 2024		September 2024		± Vormonat	Sep. 2023
	EUR/kg	Stück	EUR/kg	Stück	EUR/kg	EUR/kg
<b>Deutschland</b>						
Jungtiere E-P	5,23	132	5,30	88	0,07	-
Stierfleisch E-P	4,44	4	4,23	3	-0,21	-
Kühe E-P	3,99	21	4,12	40	0,13	3,38
Kalbinnen E-P	-	-	4,97	30	-	-
Schweine S-P **	2,09	35.757	2,08	39.345	-0,01	2,33
<b>Slowenien</b>						
Jungtiere E-P	4,77	31	4,88	15	0,11	4,51
Kühe E-P	4,19	603	4,14	569	-0,05	3,56
Kalbinnen E-P	4,65	33	4,69	10	0,04	4,26
Schweine S-P **	2,25	1.961	2,26	1.844	0,01	2,29
<b>Tschechien</b>						
Jungtiere E-P	4,99	736	5,03	916	0,04	4,67
Stierfleisch E-P	4,77	94	4,82	128	0,05	4,46
Kühe E-P	4,41	1.197	4,45	1.614	0,04	3,89
Kalbinnen E-P	4,51	528	4,53	572	0,02	4,35
<b>Slowakei</b>						
Stierfleisch E-P	4,66	6	-	-	-	-
Kühe E-P	3,84	285	3,79	317	-0,05	3,39
Kalbinnen E-P	3,99	61	4,18	54	0,19	4,04
<b>Ungarn</b>						
Jungtiere E-P	4,89	96	4,98	134	0,09	4,60
Stierfleisch E-P	4,22	13	4,47	9	0,25	4,61
Kühe E-P	4,23	334	4,15	346	-0,08	3,80
Kalbinnen E-P	4,57	45	4,53	36	-0,04	4,35
Schweine S-P **	2,18	5.003	2,16	3.682	-0,02	2,34
<b>Kroatien</b>						
Kühe E-P	3,63	60	-	-	-	3,34

\* Schlachttiere wurden aus EU-Staaten lebend zugekauft und in Österreich geschlachtet

\*\* Abrechnung erfolgt nach Warmgewicht

Quelle: AMA

## III MARKT ÖSTERREICH

### C) Daten aus der Rinderdatenbank

2024		Jän.	Feb.	März	April	Mai	Juni	Juli	Aug.	Sept.	Okt.	Nov.	Dez.	Jahr					
<b>Schlachtungen bis 8 Monate</b>																			
AT <sup>1)</sup>	♂	3.107	3.058	3.465	2.877	2.992	2.325	2.046	2.151	2.385				24.406					
	♀	1.415	1.386	1.795	1.453	1.491	1.093	1.021	1.010	1.145				11.809					
andere Länder <sup>2)</sup>	♂	3	7	0	2	47	1	0	2	3				65					
	♀	2	1	0	3	1	2	0	1	0				10					
<b>Schlachtungen über 8 Monate</b>																			
AT <sup>1)</sup>	♂	21.523	19.555	21.763	21.910	21.002	19.789	20.719	18.230	20.490				184.981					
	♀	21.271	19.547	19.822	19.845	18.611	16.279	17.578	18.798	21.649				173.400					
andere Länder <sup>2)</sup>	♂	1.363	930	867	1.097	899	857	1.442	1.336	1.617				10.409					
	♀	5.066	4.756	3.679	5.201	4.407	3.411	3.773	4.153	4.336				38.782					
<b>Schlachtungen gesamt</b>																			
AT <sup>1)</sup>	♂	24.630	22.613	25.228	24.787	23.994	22.114	22.765	20.381	22.875				209.387					
	♀	22.686	20.933	21.617	21.298	20.102	17.372	18.599	19.808	22.794				185.209					
	gesamt	47.316	43.546	46.845	46.085	44.096	39.486	41.364	40.189	45.669				394.596					
andere Länder <sup>2)</sup>	♂	1.366	937	867	1.099	946	858	1.442	1.338	1.620				10.474					
	♀	5.068	4.757	3.679	5.204	4.408	3.413	3.773	4.154	4.336				38.792					
	gesamt	6.434	5.695	4.546	6.303	5.354	4.271	5.215	5.492	5.956				49.266					
<b>Versendungen und Exporte von Lebendrindern in Stück</b>																			
in EU-Länder	♂	6.351	3.967	3.416	3.152	2.235	1.371	1.418	1.917	1.506				25.333					
	♀	3.295	2.658	2.650	2.919	2.683	1.485	1.144	2.497	1.726				21.057					
<b>Zugänge und Importe von Lebendrindern in Stück</b>																			
aus EU-Ländern	♂	18	20	12	15	35	44	14	25	1				184					
	♀	51	46	85	239	272	194	171	85	55				1.198					
<b>Schlachtungen gesamt, getrennt nach Herkunftsländern für Jänner bis September 2024</b>																			
	BE	CH	CZ	DE	DK	EE	FR	HR	HU	IT	LU	LV	NL	PL	RO	SI	SK	UK	ges.
♂	0	4	6.257	985	1	0	8	1	2.332	3	1	1	81	6	0	322	470	2	10.474
♀	4	18	18.702	738	43	1	156	1.225	7.649	30	4	13	24	6	26	6.514	3.635	4	38.792
gesamt	4	22	24.959	1.723	44	1	164	1.226	9.981	33	5	14	105	12	26	6.836	4.105	6	49.266
in %	0,01	0,04	50,66	3,50	0,09	0,00	0,33	2,49	20,26	0,07	0,01	0,03	0,21	0,02	0,05	13,88	8,33	0,01	100,00

1) Geburt und Schlachtung der Rinder in Österreich

2) Geburt der Rinder nicht in Österreich, geschlachtet in Österreich

AT= Österreich, ♂= männlich, ♀=weiblich, BE= Belgien, BG= Bulgarien, CH= Schweiz, CZ= Tschechien, DE= Deutschland, DK= Dänemark, EE= Estland, EL= Griechenland, ES= Spanien, FI= Finnland, FR= Frankreich, HR= Kroatien, HU= Ungarn, IE= Irland, IT= Italien, LT= Litauen, LU= Luxemburg, LV= Lettland, NL= Niederlande, PL= Polen, PT= Portugal, RO= Rumänien, SE= Schweden, SI= Slowenien, SK= Slowakei, UK= Vereinigtes Königreich

Quelle: AMA

## D) Lebendvermarktung von Nutzkälbern, Jung- und Jährlingsrindern in Österreich

### 1) Männliche Nutzkälber zwischen 8 Tagen und vier Wochen in EUR/Stück (exkl. USt.)

	43. Woche 24			43. KW 23
	Stück	Ø Gewicht	EUR/Stück	EUR/Stück
Stierkälber - Milchrasen	16	63,38	239,38	100,94
Stierkälber - Fleischrasen <sup>*)</sup>	286	77,41	383,71	298,78

<sup>\*)</sup> Fleischrasen, Zweinutzungsrasen oder aus einer Kreuzung mit einer Fleischrasse

Quelle: AMA

### 2) Jungrinder und Jährlingsrinder in EUR/kg (exkl. USt.)

	43. Woche 24			43. KW 23
	Stück	Ø Gewicht	EUR/kg	EUR/kg
Jungrinder	196	309,47	3,02	2,55
Jährlingsrinder - männlich	23	490,09	2,92	2,47
Jährlingsrinder - weiblich	23	454,35	2,54	-

Jungrinder: männlich und weiblich, 6 bis 11 Monate, zur Mastung; Jährlingsrinder: 12 bis 23 Monate, zur Mastung

Quelle: AMA

## E) Zuchtrinderverkäufe

### 1) Versteigerungen, Nettopreise in EUR

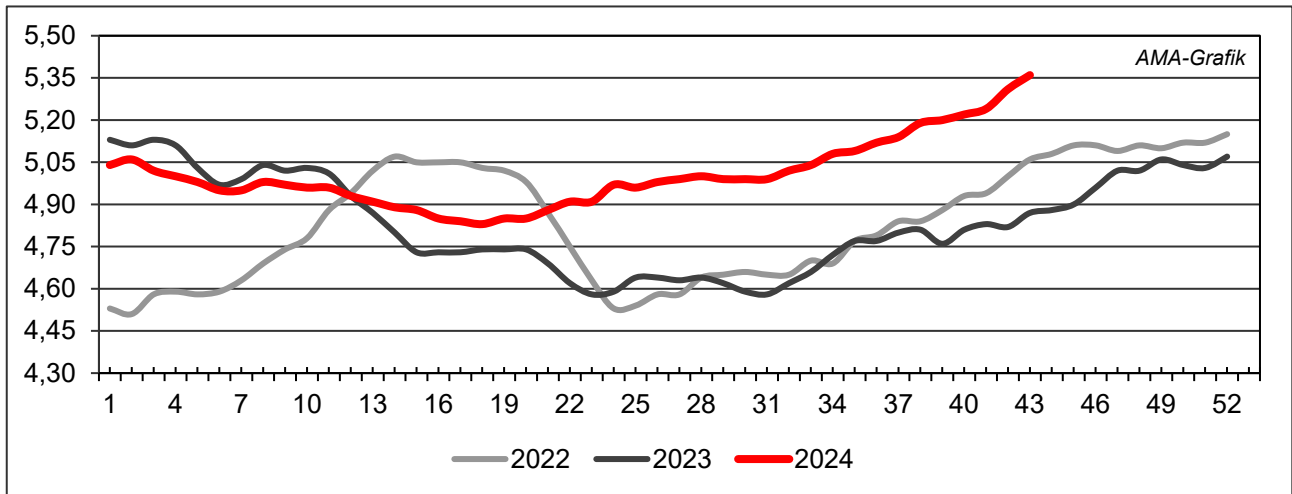
Rotholz, am 23. Oktober 2024

	Rasse	aufgetrieben	verkauft	Durchschnittspreis
Kühe	Fleckvieh	191	186	2.822,47
Kalbinnen	Fleckvieh	100	98	2.337,55
Zuchtkälber	Fleckvieh	17	17	668,24
Kühe	Brown Swiss	22	20	2.638,00
Kalbinnen	Brown Swiss	2	2	1.960,00
Kühe	Holstein	39	39	3.135,39
Kühe	Jersey	4	4	2.080,00
Kühe	Pinzgauer	3	3	2.920,00

Quelle: Rinderzucht Tirol

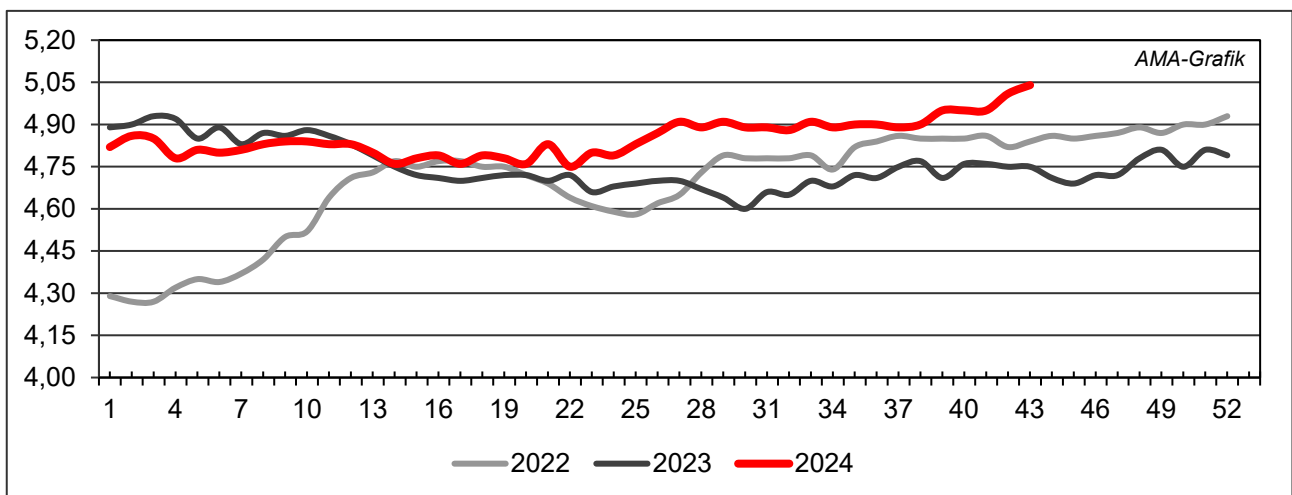
## IV GRAFIK ÖSTERREICH

### F) Schlachtstierpreise (E-P) in EUR/kg, exkl. USt.



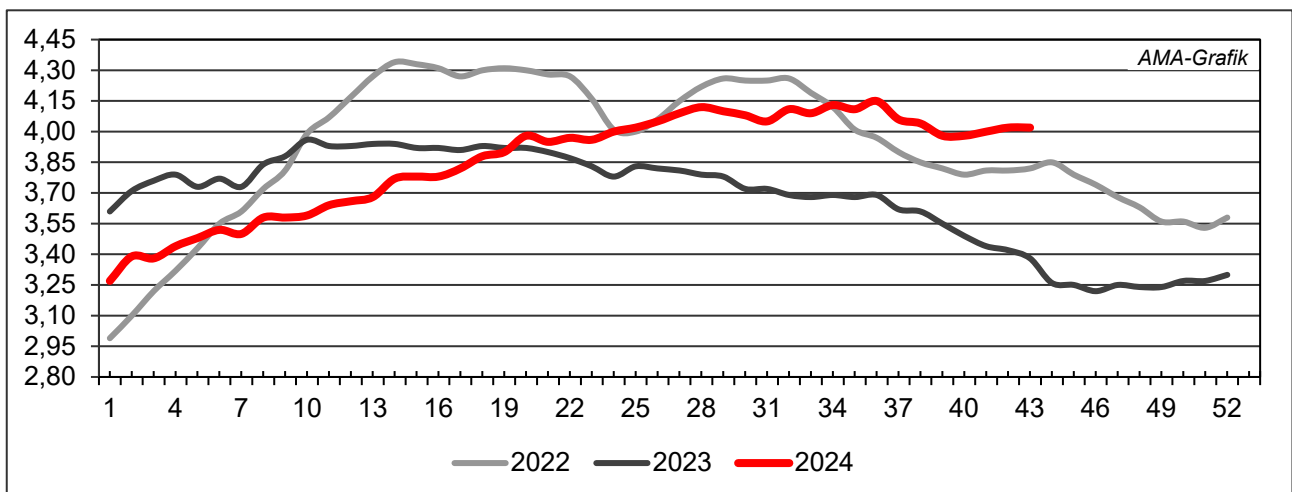
Quelle: AMA

### G) Schlachtkalbinnenpreise (E-P) in EUR/kg, exkl. USt.



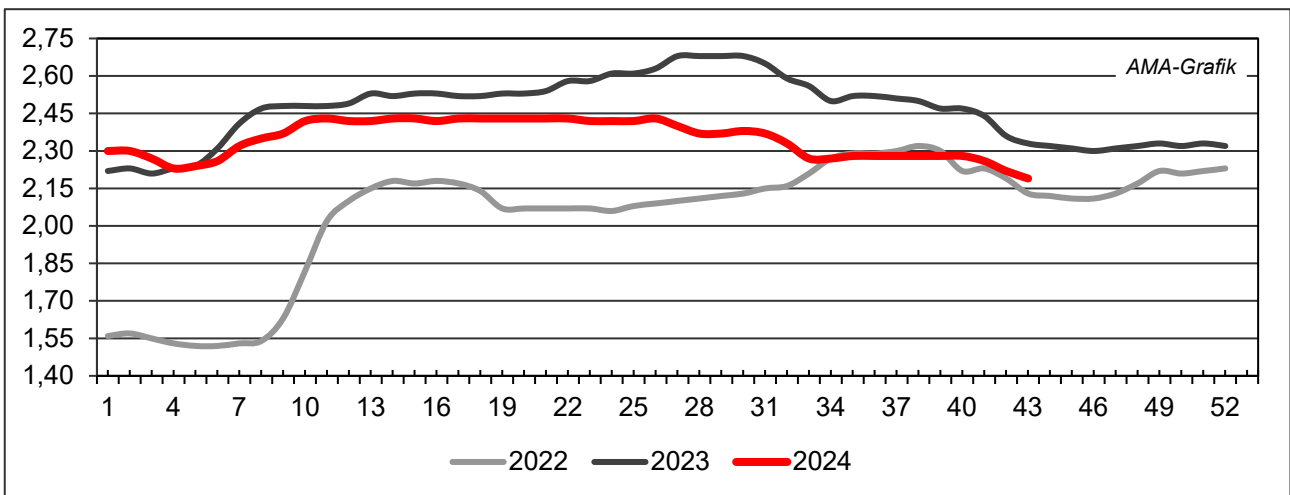
Quelle: AMA

### H) Schlachtkuhpreise (E-P) in EUR/kg, exkl. USt.



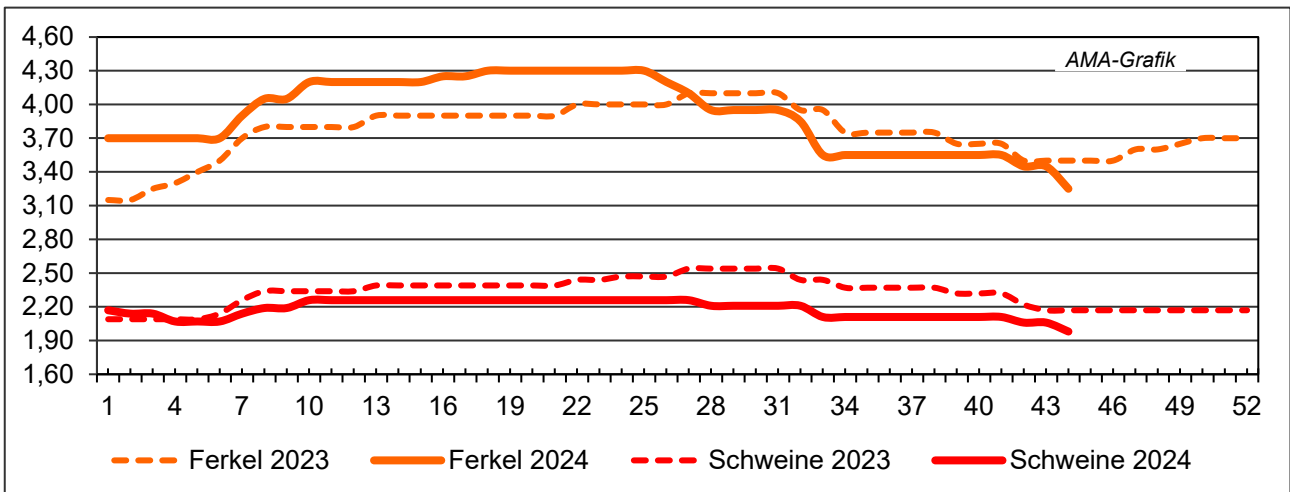
Quelle: AMA

**I) Schweinehälftenpreise (S-P) in EUR/kg, exkl. USt.**



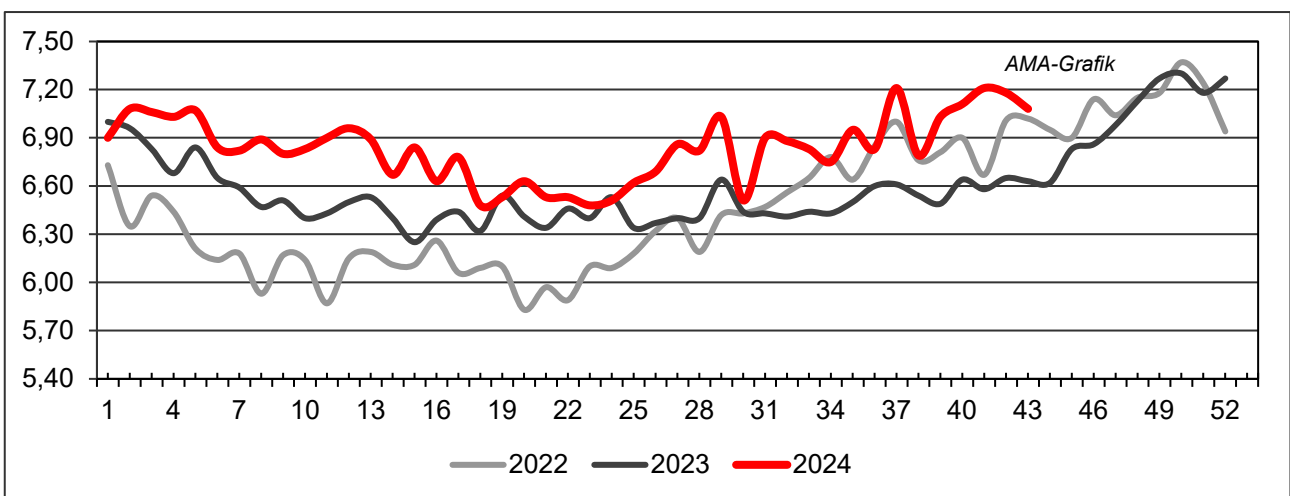
Quelle: AMA

**J) Vergleich der Notierungspreise für Ferkel bzw. Schweine in EUR/kg, exkl. USt.**



Quelle: Erzeugergemeinschaften

**K) Schlachtkälberpreise in EUR/kg, exkl. USt.**



Quelle: AMA

## V MARKT UND PREISE INTERNATIONAL

### L) EU-Preisspiegel für Schlachtvieh

#### 1) Rinder (EUR/100 kg Schlachtgewicht, kalt)

Woche bis:	Jungrinder R3			Jungstiere R3			Ochsen R3			Kühe O3			Kalbinnen R3		
	06.10.	13.10.	20.10.	06.10.	13.10.	20.10.	06.10.	13.10.	20.10.	06.10.	13.10.	20.10.	06.10.	13.10.	20.10.
Belgien	-	-	-	415,25	415,25	415,88	-	-	-	429,74	428,26	430,28	485,03	486,23	486,73
Bulgarien	-	-	-	503,13	503,13	-	-	-	-	334,97	336,62	326,90	-	-	-
Tschechien	-	-	-	488,98	486,84	488,47	-	-	-	375,35	374,41	369,38	409,84	409,32	404,74
Dänemark	475,47	477,01	480,16	437,25	430,35	437,00	491,96	474,46	456,70	386,03	386,51	391,82	455,49	458,11	457,64
Deutschland	-	-	-	532,37	542,57	551,42	547,18	528,72	566,24	443,50	444,42	445,38	505,62	509,56	514,86
Estland	-	-	-	-	-	-	-	-	-	376,83	392,34	-	-	-	-
Irland	500,95	500,95	500,95	497,54	502,99	502,42	503,59	504,96	507,08	438,65	440,12	441,42	508,32	510,30	512,43
Griechenland	-	-	-	427,70	427,70	427,70	-	-	-	251,50	251,50	251,50	482,35	482,35	482,35
Spanien	562,35	553,72	567,50	569,31	568,94	572,90	-	-	-	388,63	396,39	409,68	567,88	561,51	554,48
Frankreich	-	-	-	530,00	531,00	534,00	532,00	531,00	538,00	464,00	461,00	457,00	557,00	557,00	556,00
Kroatien	-	-	-	526,88	524,25	521,46	-	-	-	427,95	427,95	453,70	530,45	532,87	542,59
Italien	396,16	533,31	708,48	486,98	500,26	466,38	609,00	562,60	520,27	408,54	416,48	417,97	609,06	589,80	605,18
Zypern	-	-	-	-	-	-	-	-	-	-	-	-	-	-	-
Lettland	413,15	-	443,15	401,15	423,15	403,15	-	-	486,15	363,88	373,43	382,95	481,02	447,62	382,63
Litauen	-	-	-	428,32	433,13	423,10	-	-	-	391,81	388,04	377,58	417,09	400,59	433,32
Luxemburg	-	-	-	-	-	-	-	-	-	-	-	-	-	-	-
Ungarn	-	-	-	170,80	170,15	170,33	-	-	-	324,65	341,47	341,83	304,60	303,44	303,77
Malta	-	-	-	-	-	-	-	-	-	-	-	-	-	-	-
Niederlande	497,00	500,00	500,00	554,00	598,00	598,00	-	-	-	461,00	460,00	460,00	560,00	569,00	569,00
ÖSTERREICH	548,65	571,56	551,63	519,91	519,84	529,32	533,96	538,54	538,85	412,50	400,53	406,13	492,65	490,42	496,47
Polen	-	-	-	502,87	499,56	499,98	-	-	-	433,95	434,73	435,10	509,15	508,16	508,58
Portugal	476,60	480,38	480,44	512,19	512,73	532,92	600,00	600,00	600,00	350,36	364,87	350,03	517,85	530,14	525,12
Rumänien	437,01	435,07	455,32	478,87	436,00	427,58	435,57	445,12	445,27	404,16	383,94	391,36	444,36	455,93	467,39
Slowenien	516,73	516,73	516,73	517,43	524,19	520,98	541,73	511,73	511,73	380,55	324,71	362,23	507,19	496,73	501,43
Slowakei	-	-	-	458,72	424,46	460,56	-	-	-	321,98	-	308,38	-	-	-
Finnland	-	-	-	477,61	478,24	483,86	-	-	-	306,10	312,66	317,30	479,42	481,77	475,72
Schweden	497,67	561,05	552,73	538,64	544,41	540,43	516,83	521,51	539,55	491,58	485,41	487,95	531,58	524,33	524,25
EU	545,16	540,19	551,94	527,68	531,42	535,32	511,85	512,23	516,67	436,30	436,77	437,19	534,57	533,88	534,72

Quelle: [http://ec.europa.eu/agriculture/market-observatory/meat/beef/statistics\\_en.htm](http://ec.europa.eu/agriculture/market-observatory/meat/beef/statistics_en.htm), Europäische Kommission

## 2) Marktpreis für geschlachtete Schafe (EUR/100 kg)

	Woche bis:	29.09.2024	06.10.2024	13.10.2024	20.10.2024	Vorwoche ±
<b>SCHWERE LÄMMER</b>	Belgien	743,30	791,70	765,80	759,60	-6,20
	Deutschland	865,48	857,91	895,06	871,73	-23,33
	Spanien	893,49	893,58	900,55	906,60	6,05
	Frankreich	958,00	956,00	963,00	967,00	4,00
	Kroatien	1.200,50	1.061,06	738,60	1.029,82	291,22
	Irland	713,62	716,66	723,29	731,09	7,80
	Italien	700,00	717,00	732,00	741,00	9,00
	Zypern	850,00	865,00	870,00	884,00	14,00
	Lettland	596,00	545,00	552,00	544,88	-7,12
	Litauen	547,56	540,59	-	567,40	-
	Ungarn	1.040,47	1.039,79	1.083,57	-	-
	ÖSTERREICH	724,00	709,00	690,00	692,00	2,00
	Polen	624,97	-	722,74	-	-
	Portugal	752,67	761,00	777,00	777,00	0,00
	Rumänien	629,29	531,86	631,23	499,15	-132,08
	Slowenien	898,87	787,41	896,63	797,63	-99,00
	Finnland	600,60	600,60	600,60	600,60	0,00
	Schweden	647,73	611,49	588,79	585,61	-3,18
	<i>EU</i>	<i>855,36</i>	<i>850,44</i>	<i>857,58</i>	<i>857,66</i>	<i>0,08</i>
	<b>LEICHTE LÄMMER</b>	Bulgarien	886,16	929,73	942,77	867,98
Griechenland		876,18	-	-	-	-
Spanien		943,96	944,52	951,63	958,25	6,62
Kroatien		1.068,14	1.119,01	1.101,20	1.063,90	-37,30
Italien		723,00	723,00	754,00	850,00	96,00
Lettland		558,00	602,00	558,00	513,46	-44,54
Ungarn		-	1.080,28	-	-	-
Portugal		947,26	946,29	964,58	963,88	-0,70
Slowenien		807,80	869,26	834,06	876,74	42,68
<i>EU</i>		<i>879,67</i>	<i>880,41</i>	<i>889,85</i>	<i>908,53</i>	<i>18,68</i>

 Quelle: [http://ec.europa.eu/agriculture/sheep-goats/presentations/index\\_en.htm](http://ec.europa.eu/agriculture/sheep-goats/presentations/index_en.htm), Europäische Kommission

## 3) Schweine, Klasse S (EUR/100 kg Schlachtgewicht, kalt)

Woche bis:	29.09.2024	06.10.2024	13.10.2024	20.10.2024	Vorwoche ±
Belgien	202,81	202,56	202,54	202,82	0,28
Tschechien	208,17	207,02	206,65	206,63	-0,02
Dänemark	173,25	175,52	176,16	177,88	1,72
Deutschland	214,19	213,86	213,53	213,72	0,19
Griechenland	231,27	-	-	-	-
Spanien	217,51	214,78	211,51	209,55	-1,96
Frankreich	210,00	201,00	199,00	197,00	-2,00
Kroatien	211,71	218,82	216,39	214,06	-2,33
Irland	219,20	215,27	210,01	207,47	-2,54
Lettland	210,72	210,22	208,79	211,10	2,31
Litauen	204,67	205,33	206,01	205,50	-0,51
Ungarn	212,07	210,10	210,46	208,46	-2,00
Malta	226,57	226,83	226,95	226,55	-0,40
Niederlande	169,75	169,76	169,73	-	-
ÖSTERREICH	231,73	232,27	230,69	227,05	-3,64
Polen	219,09	215,34	210,24	207,62	-2,62
Portugal	227,44	223,83	220,83	217,83	-3,00
Rumänien	221,58	219,36	219,29	219,12	-0,17
Slowenien	237,09	237,36	236,09	230,86	-5,23
Slowakei	208,00	207,11	206,89	204,75	-2,14
Finnland	219,12	217,47	218,01	216,18	-1,83
Schweden	239,72	239,30	238,30	237,16	-1,14
EU	209,28	207,09	205,41	204,38	-1,03

Quelle: [http://ec.europa.eu/agriculture/market-observatory/meat/pigmeat/statistics\\_en.htm](http://ec.europa.eu/agriculture/market-observatory/meat/pigmeat/statistics_en.htm), Europäische Kommission



## 4) Schweine, Klasse E (EUR/100 kg Schlachtgewicht, kalt)

Woche bis:	29.09.2024	06.10.2024	13.10.2024	20.10.2024	Vorwoche ±
Belgien	197,44	197,05	197,36	196,86	-0,50
Bulgarien	251,96	251,88	251,80	251,74	-0,06
Tschechien	203,04	201,20	201,44	201,68	0,24
Dänemark	170,83	172,43	173,35	174,93	1,58
Deutschland	210,58	210,23	209,43	209,93	0,50
Griechenland	231,27	-	-	-	-
Spanien	209,19	205,66	202,24	202,53	0,29
Frankreich	203,00	194,00	192,00	191,00	-1,00
Kroatien	194,82	194,29	193,95	194,86	0,91
Irland	218,54	214,75	209,36	207,20	-2,16
Zypern	270,43	270,30	270,61	257,96	-12,65
Lettland	217,87	220,46	218,56	220,97	2,41
Litauen	208,00	208,94	208,74	210,06	1,32
Ungarn	209,48	207,24	206,76	204,66	-2,10
Malta	225,18	224,53	224,59	224,12	-0,47
Niederlande	168,61	168,62	168,59	-	-
ÖSTERREICH	221,29	221,52	220,69	216,96	-3,73
Polen	216,96	212,87	207,91	205,37	-2,54
Portugal	228,51	224,96	221,96	219,02	-2,94
Rumänien	219,34	217,51	218,16	217,46	-0,70
Slowenien	219,47	220,94	218,37	213,27	-5,10
Slowakei	220,58	220,76	222,59	223,43	0,84
Finnland	210,63	209,32	209,30	208,94	-0,36
Schweden	234,94	235,15	234,87	233,29	-1,58
<b>EU</b>	<b>204,32</b>	<b>202,40</b>	<b>200,80</b>	<b>200,30</b>	<b>-0,50</b>

Quelle: [http://ec.europa.eu/agriculture/market-observatory/meat/pigmeat/statistics\\_en.htm](http://ec.europa.eu/agriculture/market-observatory/meat/pigmeat/statistics_en.htm), Europäische Kommission

## 5) Ferkel (EUR/Stück)

Woche bis:	29.09.2024	06.10.2024	13.10.2024	20.10.2024	Vorwoche ±
Belgien	63,25	63,25	63,25	63,25	0,00
Dänemark	57,53	57,52	57,51	57,51	0,00
Deutschland	71,20	71,00	70,90	71,00	0,10
Spanien	52,36	52,36	52,36	52,36	0,00
Frankreich	51,25	48,25	47,25	46,00	-1,25
Kroatien	72,41	81,35	75,84	69,04	-6,80
Italien	-	-	-	-	-
Lettland	60,98	62,24	60,83	55,62	-5,21
Ungarn	-	60,82	-	55,77	-
Niederlande	40,25	40,75	41,25	-	-
Portugal	62,00	62,00	62,00	62,00	0,00
Finnland	85,71	85,05	86,26	85,74	-0,52
Schweden	93,33	95,41	93,19	92,59	-0,60
<b>EU</b>	<b>60,88</b>	<b>60,60</b>	<b>60,45</b>	<b>60,14</b>	<b>-0,31</b>

Quelle: [http://ec.europa.eu/agriculture/market-observatory/meat/pigmeat/statistics\\_en.htm](http://ec.europa.eu/agriculture/market-observatory/meat/pigmeat/statistics_en.htm), Europäische Kommission

## M) Preisentwicklung diverser Länder für Schlachtvieh

### 1) Deutschland gesamt: frei Schlachtstätte je kg SG in EUR ohne MwSt.

Woche bis:	06.10.2024	13.10.2024	20.10.2024	27.10.2024	Vorw. ±
Jungstiere U3	5,29	5,39	5,48	5,55	0,07
Jungstiere R3	5,22	5,32	5,41	5,49	0,08
Jungstiere O3	4,96	5,04	5,15	5,20	0,05
Kalbinnen R3	4,96	5,00	5,05	5,08	0,03
Kühe R3	4,57	4,56	4,57	4,59	0,02
Kühe O3	4,35	4,36	4,37	4,38	0,01
Kälber E-P	5,69	5,77	5,86	5,92	0,06
Schweine S	2,10	2,09	2,10	2,05	-0,05
Schweine E	2,06	2,05	2,06	2,01	-0,05
Lämmer, pauschal	8,41	8,78	8,55	8,53	-0,02

Quelle: Bundesministerium für Ernährung, Landwirtschaft und Verbraucherschutz (BLE, Deutschland)

### 2) Preise frei Schlachtstätte in Bayern\*) (EUR/kg Schlachtgewicht)

Woche bis:	06.10.2024	13.10.2024	20.10.2024	27.10.2024	Vorw. ±
Jungstiere U3	5,26	5,36	5,48	5,57	0,09
Jungstiere R3	5,22	5,32	5,43	5,52	0,09
Jungstiere E-P	5,22	5,33	5,43	5,52	0,09
Kalbinnen U3	5,00	5,06	5,10	5,14	0,04
Kalbinnen R3	4,95	5,00	5,03	5,08	0,05
Kalbinnen E-P	4,86	4,91	4,95	4,99	0,04
Kühe U3	4,79	4,80	4,82	4,84	0,02
Kühe R3	4,58	4,59	4,60	4,62	0,02
Kühe E-P	4,35	4,36	4,40	4,39	-0,01
Schweine E	2,04	2,02	2,04	1,97	-0,07
Schweine S-P	2,05	2,03	2,06	1,98	-0,08

\*) Abrechnung erfolgt bei Rindern und Schweinen nach Warmgewicht

Quelle: Bayerischer Bauernverband

### 3) Italien: Marktbericht Markt Modena - Preise in EUR/kg LG (exkl. USt.)

Nutzkälber/Einsteller	30.09.2024	07.10.2024	14.10.2024	21.10.2024	28.10.2024
Nutzkälber/Fleischrasse Extra Qual.	5,25-5,95	5,25-5,95	5,25-5,95	5,25-5,95	5,25-5,95
Nutzkälber/Fleischrasse	3,18-3,95	3,18-3,95	3,18-3,95	3,18-3,95	3,18-3,95
Einsteller/Limousin	4,40-4,53	4,40-4,53	4,50-4,33	4,50-4,33	4,50-4,63
Einsteller/Kreuzungen	4,12-4,23	4,12-4,23	4,12-4,23	4,12-4,23	4,12-4,23
Schlachtrinder/Jungstiere	30.09.2024	07.10.2024	14.10.2024	21.10.2024	28.10.2024
Limousin	3,98-4,05	4,01-4,08	4,04-4,11	4,04-4,11	4,04-4,11
Charolais u. Kreuzungen Extra Qual.	3,75-3,83	3,78-3,86	3,81-3,89	3,81-3,89	3,81-3,89
Schwarzbunte 1. Qual.	2,37-2,47	2,40-2,50	2,40-2,50	2,40-2,50	2,40-2,50
Schlachtrinder/Kalbinnen	30.09.2024	07.10.2024	14.10.2024	21.10.2024	28.10.2024
Limousin	3,90-3,95	3,95-4,00	4,00-4,05	4,00-4,05	4,00-4,05
Fleischrasse u. Kreuzungen	3,68-3,73	3,73-3,78	3,78-3,83	3,78-3,83	3,78-3,83

Quelle: [www.borsamercimodena.it](http://www.borsamercimodena.it), Borsa Merci di Modena

## Marktbericht Markt Modena - Fleischpreise in EUR/kg

<b>Jungtierfleisch/Hälften</b>	<b>30.09.2024</b>	<b>07.10.2024</b>	<b>14.10.2024</b>	<b>21.10.2024</b>	<b>28.10.2024</b>
Extra Qualität	6,41-6,81	6,46-6,86	6,51-6,91	6,51-6,91	6,51-6,91
1. Qualität	6,11-6,41	6,16-6,46	6,21-6,51	6,21-6,51	6,21-6,51
2. Qualität	5,91-6,11	5,96-6,16	6,01-6,21	6,01-6,21	6,01-6,21
<b>Kalbinnenfleisch/Hälften</b>	<b>30.09.2024</b>	<b>07.10.2024</b>	<b>14.10.2024</b>	<b>21.10.2024</b>	<b>28.10.2024</b>
Extra Qualität	6,67-7,07	6,77-7,17	6,87-7,27	6,87-7,27	6,87-7,27
1. Qualität	6,52-6,67	6,62-6,77	6,72-6,87	6,72-6,87	6,72-6,87
2. Qualität	6,32-6,52	6,42-6,62	6,52-6,72	6,52-6,72	6,52-6,72

Quelle: [www.borsamermodena.it](http://www.borsamermodena.it), Borsa Merci di Modena

### 4) Italien: Richtpreis Schlachtschweine in EUR/kg

<b>Notierung vom:</b>	<b>10.10.2024</b>	<b>17.10.2024</b>	<b>24.10.2024</b>
Schlachtschweine 130 - 144 kg LG	-	2,06-2,07	2,06

Quelle: [www.listinicum.it](http://www.listinicum.it), Commissione Unica Nazionale

### 5) Niederlande: Schweine und Ferkel in EUR/kg

<b>Woche bis:</b>	<b>20.10.2024</b>	<b>27.10.2024</b>	<b>03.11.2024</b>
Vion, ab Hof, exkl. USt., in EUR/kg SG Basispreis 56 % MFA, Typ A, 78 - 100 kg	1,86	1,86	1,78
Ferkel (BestPigletPrice), EUR/Stück	50,50	50,50	49,00

Quelle: VDE Varkenshandel

### 6) Dänemark: Produzentenpreise

<b>Woche bis:</b>	<b>20.10.2024</b>	<b>27.10.2024</b>	<b>03.11.2024</b>
Schlachtschweine, 61 % MFA in EUR/kg	1,47	1,47	1,47

Quelle: Danish Crown

### 7) Frankreich: Schweine in EUR/kg SG, ab Hof

<b>Woche bis:</b>	<b>20.10.2024</b>	<b>27.10.2024</b>	<b>03.11.2024</b>
Frankreich, 56 % Fleischanteil	Montag	1,731	1,704
	Donnerstag	1,708	1,694
			1,694
			1,689

Quelle: [www.marche-porc-francais.com](http://www.marche-porc-francais.com), Marché du Porc Français

### 8) Spanien: Mercolleida, Notierungen in EUR

<b>Woche bis:</b>	<b>20.10.2024</b>	<b>27.10.2024</b>	<b>03.11.2024</b>
Schweine in EUR/kg LG (Cerdo Selecto)	1,65	1,62	1,60
Ferkel (20 kg) in EUR/Stück (Precio Base Lleida)	46,00	46,00	46,00

Quelle: Lotja de Bellpuig

Der Marktbericht Vieh und Fleisch erscheint wöchentlich.

Dieser Bericht ist auf der Webseite der  
Agrarmarkt Austria ([www.ama.at](http://www.ama.at)) im Internet verfügbar.

Die nächste Ausgabe wird voraussichtlich am 7. November 2024 erscheinen.

### **Impressum**

Informationen gemäß § 5 E-Commerce Gesetz und Offenlegung gemäß § 25 Mediengesetz

Medieninhaber, Herausgeber, Vertrieb: Agrarmarkt Austria

Redaktion: GB I/Abt. 3 – Referat 08

Dresdner Straße 70

1200 Wien

UID-Nr.: ATU16305503

Telefon: +43 50 3151-248

Fax: +43 50 3151-396

E-Mail: [preismeldungen@ama.gv.at](mailto:preismeldungen@ama.gv.at)

Vertretungsbefugt:

- Mag.<sup>a</sup> Lena Karasz, Vorstandsmitglied für den Geschäftsbereich I
- Dipl.-Ing. Günter Griesmayr, Vorstandsvorsitzender und Vorstandsmitglied für den Geschäftsbereich II

Die Agrarmarkt Austria ist eine gemäß § 2 AMA-Gesetz 1992, BGBl. Nr. 376/1992, eingerichtete juristische Person öffentlichen Rechts, deren Aufgaben in § 3 leg. cit. festgelegt sind. Sie unterliegt gemäß § 25 leg. cit. der Aufsicht des gemäß Bundesministeriengesetz 1986, BGBl. Nr. 76/1986, für Landwirtschaft zuständigen Mitglieds der Bundesregierung.

Hersteller: Eigendruck

Bildnachweis: [www.pixabay.com](http://www.pixabay.com)

Verlagsrechte: Die in dieser Broschüre veröffentlichten Beiträge sind urheberrechtlich geschützt. Alle Rechte sind vorbehalten. Nachdruck und Auswertung der von der AGRARMARKT AUSTRIA erhobenen Daten sind mit Quellenangabe gestattet. Alle Angaben ohne Gewähr.

Im Sinne des Gleichheitsgrundsatzes haben die Ausführungen in gleicher Weise für alle Geschlechter Geltung.