



K-Ö  
Gemäß des § 3 Abs. 1 Z 1 des AMA-Gesetzes 1992 (BGBl. Nr. 376/1992 i. d. g. F.)  
Zertifiziertes Qualitätsmanagement-System nach ÖNORM EN ISO 9001 REG. Nr. 01537/0  
Zertifiziertes Informationssicherheits-Managementsystem nach ÖNORM ISO/IEC 27001 REG Nr. 35/0  
Zertifiziertes Umweltmanagement-System nach EMAS REG Nr. AT-000680 und ÖNORM EN ISO 14001 REG Nr. 02982/0

**AMA**  
AgrarMarkt Austria

[www.ama.at](http://www.ama.at)



# Marktbericht

VIEH UND FLEISCH | 47. Woche | 22.11.2021 – 28.11.2021

47. AUSGABE 2021

**Marktübersicht**  
**Preisbericht Österreich**  
**Markt Österreich**  
**Markt und Preise international**

## **I N H A L T**

<b>I.....</b>	<b>MARKTÜBERSICHT .....</b>	<b>3</b>
<b>II.....</b>	<b>PREISBERICHT ÖSTERREICH .....</b>	<b>5</b>
	A) Preisbericht .....	5
	B) Preisbericht – Zukauf EU .....	8
<b>III.....</b>	<b>MARKT ÖSTERREICH .....</b>	<b>9</b>
	C) Daten aus der Rinderdatenbank .....	9
	D) Lebendvermarktung von Nutzkälbern, Jung -und Jährlingsrindern in Österreich .....	10
	E) Zuchtrinderverkäufe .....	10
<b>IV.....</b>	<b>GRAFIK ÖSTERREICH .....</b>	<b>11</b>
	F) Schlachtstierpreise (E-P) .....	11
	G) Schlachtkalbinnenpreise (E-P) .....	11
	H) Schlachtkuhpreise (E-P) .....	11
	I) Schweinehälftenpreise (S-P) .....	12
	J) Vergleich der Notierungspreise für Ferkel bzw. Schweine .....	12
	K) Schlachtkälberpreise .....	12
<b>V.....</b>	<b>MARKT UND PREISE INTERNATIONAL .....</b>	<b>13</b>
	L) EU-Preisspiegel für Schlachtvieh .....	13
	M) Preisentwicklung diverser Länder für Schlachtvieh .....	19

## I MARKTÜBERSICHT

### **Schlachtkälberpreise stiegen stark**

Der durchschnittliche Auszahlungspreis der Schlachthöfe (E-P) für Jungstiere stieg in der Berichtswoche um 1 Cent auf EUR 4,50 je kg. Er lag um 15,4 % über dem Niveau des Vorjahres.

Für Schlachtkühe wurde um 2 Cent je kg mehr bezahlt. Der Preis lag bei EUR 3,20 je kg und um 40,4 % über dem Vorjahresniveau.

Der Preis für Kalbinnen stieg um 2 Cent je kg. Der Durchschnittspreis lag bei EUR 4,20 je kg und um 19,7 % über der Linie des Vorjahres.

Bei Schlachtkälbern stieg der Preis um 31 Cent auf EUR 6,67 je kg. Im Vergleich zur Vorjahreswoche ergab das ein Plus von 1,8 %.

### **Preiserwartungen Rinder für die 48. KW**

Laut ARGE Rind ist die Nachfrage des Lebensmitteleinzelhandels nach heimischen Qualitätsstieren immer noch sehr gut. Allerdings ordert die Gastronomie aufgrund des Lockdowns geringere Menge an Stieren und Kalbinnen. Die Jungstierpreise bleiben stabil. Bei Schlachtkühen steigt das Angebot bei rückläufigen Nachfragemengen, vor allem im Export. Etwas Preisdruck kommt aus den großen Exportländern Holland, Frankreich und Spanien. Die Nachfrage nach Schlachtkalbinnen nimmt ebenfalls ab. Für den Inlandsmarkt werden hauptsächlich Kalbinnen aus Qualitätsfleischprogrammen benötigt. Bei Schlachtkühen und -kalbinnen konnte keine Preiseinigung mit allen Marktpartnern erzielt werden. Die Schlachtkälber-Notierung bleibt unverändert.

Auf dem europäischen Markt entwickelt sich der Handel mit Schlachtrindern unterschiedlich. In Deutschland führt ein reichliches Angebot an weiblichen Schlachtrindern zu Preisdruck seitens der Schlachtunternehmen. Bei männlichen Schlachtrindern herrschen dagegen ausgeglichene Verhältnisse.

### **Absatzschiene für Schweinefleisch bricht weg**

Der Durchschnittspreis (S-P) für Schlachtschweine stieg in der Berichtswoche um 1 Cent je kg. Er lag bei EUR 1,57 je kg und um 5,4 % über dem Vorjahrespreis.

Der Schlachtpreis für Zuchtsauen stieg ebenfalls um 1 Cent auf EUR 0,84 je kg. Im Vergleich zum Vorjahr ergab das ein Minus von 16,0 %.

Laut Österreichischer Schweinebörse hat der landesweite Lockdown per 22. November die wichtige Absatzschiene Richtung Hotellerie und Gastronomie teilweise gestoppt, ebenso die Bestellungen der Schlacht- und Zerlegebetriebe mit starker Ausrichtung auf diesen Vermarktungsweg. Die Erfahrung aus vorangegangenen Lockdowns, als der Fleischabsatz im Lebensmitteleinzelhandel um etwa 20 % zulegte, lässt die Branche hoffen. Laut namhaften Schlachtunternehmen war davon jedoch vorerst nichts zu merken. Die Mastschweine-Notierung bleibt bis zum 8. Dezember unverändert bei EUR 1,45 je kg.

### **Ferkelnachfrage steigt noch nicht überall**

Der österreichische Ferkelmarkt präsentierte sich im Bundesländervergleich uneinheitlich. In Oberösterreich und in der Steiermark war die saisonale Absatzerholung bereits deutlich spürbar, in Niederösterreich allerdings noch nicht. Die Notierung bleibt in der 48. Kalenderwoche unverändert bei EUR 1,80 je kg. Dieses Niveau ist gut abgesichert, für Anstiege baucht es aber eine Entspannung im gesamten Bundesgebiet.

Europaweit war eine Belebung der Ferkelnachfrage spürbar. Der reduzierte Preisdruck bei Schlachtschweinen und die sinkenden Temperaturen erhöhten die Einstallbereitschaft der Mäster. Demensprechend tendierten die Notierungen stabil bis leicht steigend.

### **EU-Schweinemarkt: Konstante Notierungen**

Auf dem EU-Schweinemarkt gab es wenig Änderungen im Vergleich zur Vorwoche. Der Fleischhandel lieferte in der Vorweihnachtszeit belebende Impulse. In Italien reichte das Angebot für den großen Bedarf an Verarbeitungsfleisch nur knapp aus. Die Schweine-Notierung wurde deshalb angehoben. Europaweit war das Angebot dagegen weiterhin groß genug, auch weil die Nachfrage unter den wieder verschärften Corona-Maßnahmen litt. Die Preise für Schlachtschweine lagen zumeist auf Vorwochenniveau.

In Deutschland ist regional eine leichte Belebung des Schweinehandels spürbar. Die Angebotsüberhänge aus den Vorwochen werden kleiner. Dennoch bleibt die Lage angespannt. Auf dem Fleischmarkt lässt der Schwung schon wieder nach. Vor allem die Bestellungen der Gastronomie gehen zurück, die steigenden Corona-Infektionszahlen könnten zu weiteren Einschränkungen führen. Der Vereinigungspreis für Schlachtschweine bleibt im Zeitraum 2. bis 8. Dezember unverändert bei EUR 1,20 je kg.



## II PREISBERICHT ÖSTERREICH

### A) Preisbericht für die 47. Woche, 22. November 2021 bis 28. November 2021

1) Auszahlungspreise inkl. Zu- und Abschläge\*) (EUR/kg, exkl. USt.) frei Schlachthof und Umsatzmengen (Stück) der meldepflichtigen Schlachthöfe, Herkunft Österreich

Österreich <sup>1)</sup>	46. Woche 21		47. Woche 21		Vorw. ±	47. KW 20
	EUR/kg	Stück	EUR/kg	Stück	EUR/kg	EUR/kg
Jungstiere U3	4,53	928	4,57	921	0,04	3,96
Jungstiere R3	4,47	255	4,48	260	0,01	3,85
Jungstiere E-P	4,49	3.194	4,50	3.163	0,01	3,90
Ochsen U3	4,76	81	4,65	122	-0,11	4,41
Ochsen R3	4,57	110	4,54	156	-0,03	4,24
Ochsen E-P <sup>4)</sup>	4,59	405	4,53	482	-0,06	4,28
Kühe R3	3,36	352	3,38	387	0,02	2,42
Kühe O3	3,10	142	3,12	136	0,02	2,24
Kühe E-P	3,18	2.607	3,20	2.828	0,02	2,28
Kalbinnen U3	4,32	437	4,32	506	0,00	3,70
Kalbinnen R3	4,21	355	4,22	421	0,01	3,46
Kalbinnen E-P	4,18	1.418	4,20	1.628	0,02	3,51
Schweine S <sup>2)</sup>	1,60	50.842	1,60	51.987	0,00	1,53
Schweine E <sup>2)</sup>	1,48	22.571	1,50	22.549	0,02	1,42
Schweine U <sup>2)</sup>	1,48	1.128	1,35	1.187	0,04	1,20
Schweine S-P <sup>2)</sup>	1,56	74.583	1,57	75.768	0,01	1,49
Zuchtsauen	0,83	1.252	0,84	1.183	0,01	1,00
Kälber E-P <sup>3)</sup>	6,36	341	6,67	359	0,31	6,55
Jungrinder E-P <sup>3)</sup>	4,84	268	4,92	255	0,08	4,86

Quelle: AMA

Niederösterreich	46. Woche 21		47. Woche 21		Vorw. ±	47. KW 20
	EUR/kg	Stück	EUR/kg	Stück	EUR/kg	EUR/kg
Jungstiere U3	4,54	201	4,54	174	0,00	3,95
Jungstiere R3	4,50	50	4,45	53	-0,05	3,87
Jungstiere E-P	4,51	746	4,49	709	-0,02	3,90
Ochsen U3	-	-	-	-	-	-
Ochsen R3	-	-	-	-	-	-
Ochsen E-P <sup>4)</sup>	-	-	-	-	-	-
Kühe R3	3,36	56	3,39	97	0,03	2,29
Kühe O3	3,04	31	3,20	28	0,16	-
Kühe E-P	3,20	453	3,28	602	0,08	2,21
Kalbinnen U3	4,36	86	4,29	115	-0,07	3,75
Kalbinnen R3	4,19	54	4,22	97	0,03	3,49
Kalbinnen E-P	4,22	237	4,22	343	0,00	3,66
Schweine S <sup>2)</sup>	1,62	8.360	1,62	8.451	0,00	1,56
Schweine E <sup>2)</sup>	1,51	3.583	1,51	3.537	0,00	1,44
Schweine U <sup>2)</sup>	1,28	220	1,31	190	0,03	1,23
Schweine S-P <sup>2)</sup>	1,58	12.169	1,58	12.183	0,00	1,52
Zuchtsauen	0,82	276	0,84	243	0,02	0,98
Kälber E-P <sup>3)</sup>	-	-	-	-	-	-
Jungrinder E-P <sup>3)</sup>	-	-	-	-	-	-

\*) z.B. BIO, Mengenzuschläge, Markenprogramme, Klassifizierungskosten

1) Inkl. Salzburg und Kärnten, aus Datenschutzgründen können diese Preise und Umsatzmengen nicht veröffentlicht werden

2) Abrechnung erfolgt nach Warmgewicht

3) Inkl. Tirol, aus Datenschutzgründen können Bundesländerpreise und Umsatzmengen nicht veröffentlicht werden

4) Aus Datenschutzgründen können Bundesländerwerte der einzelnen Qualitätsklassen nicht veröffentlicht werden

Quelle: AMA

Auszahlungspreise inkl. Zu- und Abschläge\*) (EUR/kg, exkl. USt.) frei Schlachthof und  
Umsatzmengen (Stück) der meldepflichtigen Schlachthöfe, Herkunft Österreich

Oberösterreich	46. Woche 21		47. Woche 21		Vorw. ±	47. KW 20
	EUR/kg	Stück	EUR/kg	Stück	EUR/kg	EUR/kg
Jungstiere U3	4,53	502	4,56	470	0,03	3,96
Jungstiere R3	4,45	139	4,46	130	0,01	3,87
Jungstiere E-P	4,47	1.607	4,48	1.515	0,01	3,90
Ochsen U3	-	-	-	-	-	-
Ochsen R3	-	-	-	-	-	-
Ochsen E-P <sup>4)</sup>	-	-	-	-	-	-
Kühe R3	3,43	141	3,44	143	0,01	2,45
Kühe O3	3,15	58	3,17	50	0,02	2,25
Kühe E-P	3,27	977	3,29	1.033	0,02	2,35
Kalbinnen U3	4,18	122	4,28	160	0,10	3,57
Kalbinnen R3	4,18	125	4,20	137	0,02	3,40
Kalbinnen E-P	4,14	477	4,19	560	0,05	3,45
Schweine S <sup>2)</sup>	1,58	16.012	1,58	16.173	0,00	1,52
Schweine E <sup>2)</sup>	1,48	6.853	1,50	6.685	0,02	1,40
Schweine U <sup>2)</sup>	1,34	376	1,44	361	0,10	1,18
Schweine S-P <sup>2)</sup>	1,55	23.274	1,55	23.253	0,00	1,48
Zuchtsauen	0,82	449	0,84	383	0,02	1,03
Kälber E-P <sup>3)</sup>	-	-	-	-	-	-
Jungrinder E-P <sup>3)</sup>	-	-	-	-	-	-

Quelle: AMA

Steiermark	46. Woche 21		47. Woche 21		Vorw. ±	47. KW 20
	EUR/kg	Stück	EUR/kg	Stück	EUR/kg	EUR/kg
Jungstiere U3	4,50	94	4,49	71	-0,01	3,90
Jungstiere R3	4,37	14	-	-	-	3,73
Jungstiere E-P	4,46	280	4,46	247	0,00	3,85
Ochsen U3	-	-	-	-	-	-
Ochsen R3	-	-	-	-	-	-
Ochsen E-P <sup>4)</sup>	-	-	-	-	-	-
Kühe R3	3,40	60	3,40	60	0,00	-
Kühe O3	2,92	13	3,04	14	0,12	-
Kühe E-P	3,26	355	3,24	394	-0,02	-
Kalbinnen U3	4,43	107	4,37	131	-0,06	-
Kalbinnen R3	4,32	82	4,27	98	-0,05	-
Kalbinnen E-P	4,32	279	4,29	315	-0,03	-
Schweine S <sup>2)</sup>	1,60	25.841	1,61	26.432	0,01	1,53
Schweine E <sup>2)</sup>	1,47	11.800	1,51	11.902	0,04	1,42
Schweine U <sup>2)</sup>	1,30	519	1,31	623	0,01	1,20
Schweine S-P <sup>2)</sup>	1,55	38.163	1,57	38.963	0,02	1,49
Zuchtsauen	0,85	517	0,84	543	-0,01	0,98
Kälber E-P <sup>3)</sup>	-	-	-	-	-	-
Jungrinder E-P <sup>3)</sup>	-	-	-	-	-	-

\*) z.B. BIO, Mengenzuschläge, Markenprogramme, Klassifizierungskosten

1) Inkl. Salzburg und Kärnten, aus Datenschutzgründen können diese Preise und Umsatzmengen nicht veröffentlicht werden

2) Abrechnung erfolgt nach Warmgewicht

3) Inkl. Tirol, aus Datenschutzgründen können Bundesländerpreise und Umsatzmengen nicht veröffentlicht werden

4) Aus Datenschutzgründen können Bundesländerwerte der einzelnen Qualitätsklassen nicht veröffentlicht werden

Quelle: AMA

## 2) Notierungspreise in EUR/kg (exkl. USt.):

Schweinebörse Österreich	18.11.21-24.11.21	25.11.21-01.12.21	02.12.21-08.12.21
Mastschw. 56 % MFA (notiert frei Rampe)	1,45	1,45	1,45
Zuchten (notiert frei Rampe)	0,90	0,90	0,90

EZG Gut Streitdorf	46. Woche 21	47. Woche 21	48. Woche 21
ÖHYB-Ferkel bis 25 kg	1,80	1,80	1,80

Quelle: Erzeugergemeinschaften

## 3) Schafpreise in EUR/kg (exkl. USt.) für Frischware:

	45. Woche 21	46. Woche 21	47. Woche 21
Schlachtlämmer (17 - 22 kg SG)	6,12	6,18	6,12

Quelle: AMA

## 4) Verkaufspreise der Österr. Schaf- und Ziegenbörse in EUR/kg (exkl. USt.) für die 47. Woche 2021:

Lebendpreis	Stück	Gesamtgewicht	Durchschnittspreis
Lämmer Kategorie I	617	24.794,00	2,61
Lämmer Kategorie I (Bio)	-	-	-
Lämmer Kategorie II / III	27	1.333,38	1,94
Lämmer Kategorie II / III (Bio)	-	-	-
Altschafe / Altwidder	55	3.896,82	0,61
Altziegen / Altböcke	-	-	-
Kitze	-	-	-
Kitze (Bio)	-	-	-
Fleischpreise	Stück	Gesamtgewicht	Durchschnittspreis
Lämmer Kategorie I	168	3.412,22	5,90
Lämmer Kategorie I (Bio)	151	3.229,45	6,50
Lämmer Kategorie II / III	-	-	-
Lämmer Kategorie II / III (Bio)	-	-	-
Altschafe / Altwidder	-	-	-
Altziegen / Altböcke	-	-	-
Kitze (Bio)	-	-	-

Quelle: Österreichische Schaf- und Ziegenbörse reg. Gen. m. b. H.

## 5) Preis- bzw. Markterwartungen für Schlachtrinder in EUR/kg, exkl. USt.:

Rinderbörse Österreich	46. Woche 2021	47. Woche 2021	48. Woche 2021
Jungstier HK R2/3	4,10	4,10	4,10
Kalbin HK R2/3	3,52	3,52	*)
Kuh HK R2/3	2,71	*)	*)
Schlachtkälber HK R2/3	6,35	6,55	6,55

\*) Notierung ausgesetzt

Quelle: www.rinderboerse.at

## 6) Marktpreise für Futtermittelmischungen in EUR/100kg, exkl. USt.:

	August 2021	September 2021	Oktober 2021
Schweinemastfutter (Alleinfutter) GVO frei	34,06	33,69	35,53
Schweinemastfutter (Alleinfutter) GVO	29,22	29,92	29,94

Gewichtete Durchschnittspreise; frei Betrieb; Mindestabnahmemenge ca. 3 Tonnen lose Staffel; konventionelles Futter, exkl. BIO-Ware

Quelle: AMA

**B) Preisbericht – Zukauf EU\* für 04. Oktober 2021 bis 31. Oktober 2021**

## 1) Preise (EUR/kg, exkl. USt.) und Umsatzmengen (Stück) der meldepflichtigen Schlachthöfe

	September 2021		Oktober 2021		± Vormonat	Okt. 2020
	EUR/kg	Stück	EUR/kg	Stück	EUR/kg	EUR/kg
<b>Deutschland</b>						
Jungtiere E-P	3,52	20	-	-	-	3,33
Stierfleisch E-P	3,28	2	-	-	-	2,99
Kühe E-P	2,81	18	3,15	17	0,34	2,53
Schweine S-P **	1,35	48.530	1,28	37.951	-0,07	1,38
<b>Slowenien</b>						
Jungtiere E-P	3,70	571	3,80	346	0,10	3,15
Stierfleisch E-P	3,35	44	3,61	37	0,26	2,78
Kühe E-P	2,99	934	2,99	800	0,00	2,35
Kalbinnen E-P	3,57	173	3,62	156	0,05	3,05
Schweine S-P **	1,64	120	1,57	502	-0,07	-
<b>Tschechien</b>						
Jungtiere E-P	3,72	1.386	3,89	1.386	0,17	3,27
Stierfleisch E-P	3,63	107	3,77	137	0,14	3,04
Kühe E-P	3,32	1.997	3,44	1.840	0,12	2,51
Kalbinnen E-P	3,66	1.079	3,81	1.184	0,15	3,17
Schweine S-P **	1,62	1.546	1,58	1.563	-0,04	1,44
<b>Slowakei</b>						
Jungtiere E-P	3,61	171	3,77	104	0,16	3,11
Stierfleisch E-P	3,38	35	3,56	11	0,18	3,03
Kühe E-P	2,84	463	2,95	481	0,11	2,04
Kalbinnen E-P	3,06	124	3,22	67	0,16	2,09
<b>Ungarn</b>						
Jungtiere E-P	3,65	587	3,78	370	0,13	3,16
Stierfleisch E-P	3,36	47	3,49	45	0,13	3,00
Kühe E-P	3,05	384	2,95	391	-0,10	2,12
Kalbinnen E-P	3,54	176	3,51	108	-0,03	3,10
Schweine S-P **	1,46	1.930	1,44	1.566	-0,02	1,49
<b>Kroatien</b>						
Stierfleisch E-P	3,33	3	-	-	-	2,81
Kühe E-P	2,82	292	2,93	188	0,11	2,16
Kalbinnen E-P	3,29	25	3,16	11	-0,13	2,75
Schweine S-P **	1,65	948	1,55	927	-0,10	1,53
<b>Niederlande</b>						
Jungtiere E-P	3,66	56	-	-	-	-
Kalbinnen E-P	3,68	4	3,98	2	0,30	-
Schweine S-P **	1,67	6.699	1,61	778	-0,06	1,59
<b>Frankreich</b>						
Stierfleisch E-P	-	-	3,28	2	-	-
Kühe E-P	3,26	1	-	-	-	2,55
<b>Lettland</b>						
Jungtiere E-P	-	-	3,93	5	-	-
Kalbinnen E-P	3,66	31	3,35	2	-0,31	-
<b>Italien</b>						
Kühe E-P	-	-	3,53	116	-	2,57
<b>Rumänien</b>						
Jungtiere E-P	-	-	3,91	53	-	3,17

\* Schlachttiere wurden aus EU-Staaten lebend zugekauft und in Österreich geschlachtet

\*\* Abrechnung erfolgt nach Warmgewicht

Quelle: AMA



### III MARKT ÖSTERREICH

#### C) Daten aus der Rinderdatenbank

2021		Jän.	Feb.	März	April	Mai	Juni	Juli	Aug.	Sept.	Okt.	Nov.	Dez.	Jahr								
<b>Schlachtungen bis 8 Monate</b>																						
AT 1)	♂	2.900	3.137	4.258	2.695	2.953	2.947	2.263	2.492	2.561	2.773			28.979								
	♀	1.439	1.586	2.380	1.485	1.644	1.408	1.264	1.363	1.598	1.771			15.938								
andere Länder 2)	♂	5	0	7	6	3	1	0	8	10	3			43								
	♀	0	4	6	3	4	7	2	2	4	2			34								
<b>Schlachtungen über 8 Monate</b>																						
AT 1)	♂	18.305	19.647	25.174	21.896	19.397	20.935	19.991	20.217	20.486	21.294			207.342								
	♀	18.613	17.956	22.315	19.947	17.067	17.503	18.183	19.779	22.010	23.518			196.891								
andere Länder 2)	♂	2.493	2.195	2.655	2.156	2.045	2.333	2.409	2.673	2.816	2.797			24.572								
	♀	5.194	4.359	5.142	5.708	4.695	4.642	4.572	4.925	5.687	6.280			51.203								
<b>Schlachtungen gesamt</b>																						
AT 1)	♂	21.205	22.784	29.432	24.591	22.350	23.882	22.254	22.709	23.047	24.067			236.321								
	♀	20.052	19.542	24.695	21.432	18.711	18.911	19.447	21.142	23.608	25.289			212.829								
	gesamt	41.257	42.326	54.127	46.023	41.061	42.793	41.701	43.851	46.655	49.356			449.150								
andere Länder 2)	♂	2.498	2.195	2.662	2.162	2.048	2.334	2.409	2.681	2.826	2.800			24.615								
	♀	5.193	4.363	5.148	5.711	4.699	4.649	4.574	4.927	5.691	6.282			51.237								
	gesamt	7.691	6.558	7.810	7.873	6.747	6.983	6.983	7.608	8.517	9.082			75.852								
<b>Versendungen und Exporte von Lebendrindern in Stück</b>																						
in EU-Länder	♂	3.667	3.140	3.050	2.018	1.729	1.002	941	1.779	2.161	4.325			23.812								
	♀	2.486	2.416	3.122	2.282	2.675	1.231	1.057	2.160	3.104	4.092			24.625								
<b>Zugänge und Importe von Lebendrindern in Stück</b>																						
aus EU-Ländern	♂	32	17	17	52	12	41	42	21	115	138			487								
	♀	133	88	46	135	71	278	76	72	130	311			1.340								
<b>Schlachtungen gesamt, getrennt nach Herkunftsländern für Jänner bis Oktober 2021</b>																						
	BE	CH	CZ	DE	DK	EE	ES	FR	HR	HU	IE	IT	LT	LU	LV	NL	PL	RO	SI	SK	UK	ges.
♂	2	1	13.000	465	5	17	1	72	51	4.963	1	7	35	3	121	169	104	181	4.047	1.367	3	24.615
♀	1	20	24.426	583	29	0	0	106	2.536	9.706	0	118	2	4	282	31	9	12	8.263	5.099	10	51.237
gesamt	3	21	37.426	1.048	34	17	1	178	2.587	14.669	1	125	37	7	403	200	113	193	12.310	6.466	13	75.852
in %	0,00	0,03	49,34	1,38	0,04	0,02	0,00	0,23	3,41	19,34	0,00	0,16	0,05	0,01	0,53	0,26	0,15	0,25	16,23	8,52	0,02	100,00

1) Geburt und Schlachtung der Rinder in Österreich

2) Geburt der Rinder nicht in Österreich, geschlachtet in Österreich

AT= Österreich, ♂= männlich, ♀= weiblich, BE= Belgien, BG= Bulgarien, CH= Schweiz, CZ= Tschechien, DE= Deutschland, DK= Dänemark, EE= Estland, EL= Griechenland, ES= Spanien, FR= Frankreich, HR= Kroatien, HU= Ungarn, IE= Irland, IT= Italien, LT= Litauen, LU= Luxemburg, LV= Lettland, NL= Niederlande, PL= Polen, PT= Portugal, RO= Rumänien, SE= Schweden, SI= Slowenien, SK= Slowakei, UK= Vereinigtes Königreich

Quelle: AMA

## D) Lebendvermarktung von Nutzkälbern, Jung- und Jährlingsrindern in Österreich

### 1) Männliche Nutzkälber zwischen 8 Tagen und vier Wochen in EUR/Stück (exkl. USt.)

	47. Woche 21			47. KW 20
	Stück	Ø Gewicht	EUR/Stück	EUR/Stück
Stierkälber - Milchrasen	92	65,40	113,59	68,72
Stierkälber - Fleischrasen <sup>*)</sup>	343	74,63	273,46	249,06

<sup>\*)</sup> Fleischrasen, Zweinutzungsrasen oder aus einer Kreuzung mit einer Fleischrasse

Quelle: AMA

### 2) Jungrinder und Jährlingsrinder in EUR/kg (exkl. USt.)

	47. Woche 21			47. KW 20
	Stück	Ø Gewicht	EUR/kg	EUR/kg
Jungrinder	467	330,62	2,17	2,11
Jährlingsrinder - männlich	32	397,10	2,00	1,90
Jährlingsrinder - weiblich	66	383,24	1,68	1,38

Jungrinder: männlich und weiblich, 6 bis 11 Monate, zur Mastung; Jährlingsrinder: 12 bis 23 Monate, zur Mastung

Quelle: AMA

## E) Zuchtrinderverkäufe

### 1) Versteigerungen, Nettopreise in EUR

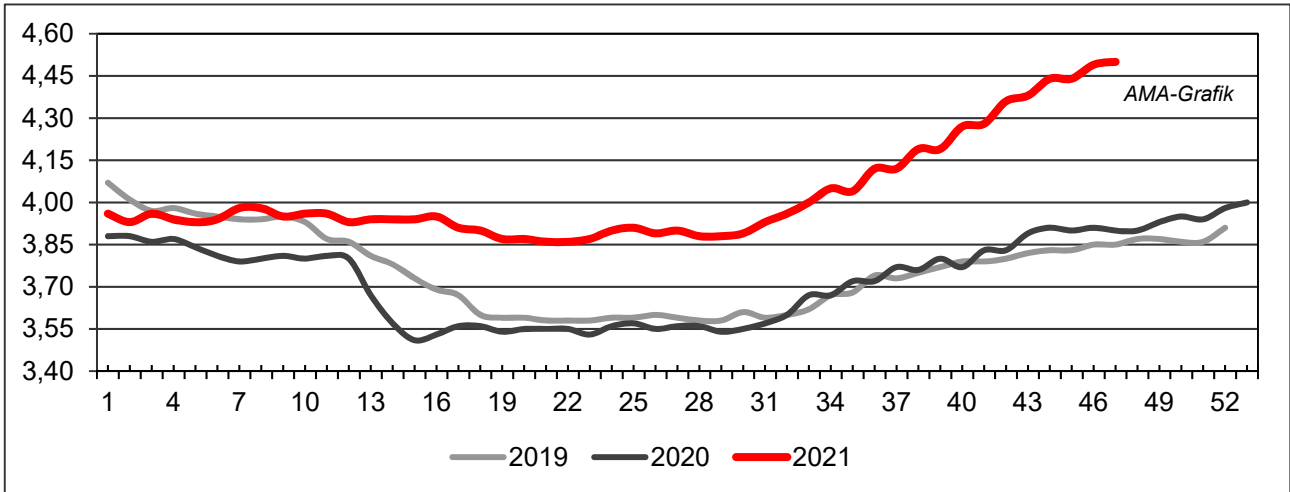
Rotholz, am 24. November 2021

	Rasse	aufgetrieben	verkauft	Durchschnittspreis
Erstlingskühe	Fleckvieh	131	130	1.912,62
Kühe frischmelk	Fleckvieh	65	63	1.905,08
Kühe	Fleckvieh	6	6	1.383,33
Kalbinnen	Fleckvieh	78	77	1.809,87
Kälber	Fleckvieh	42	40	441,00
Stiere	Fleckvieh	14	14	2.530,71
Erstlingskühe	Holstein	34	33	2.131,52
Kühe frischmelk	Holstein	18	18	2.090,00
Erstlingskühe	Brown Swiss	19	19	2.024,21
Kühe frischmelk	Brown Swiss	16	16	1.715,00

Quelle: Rinderzucht Tirol

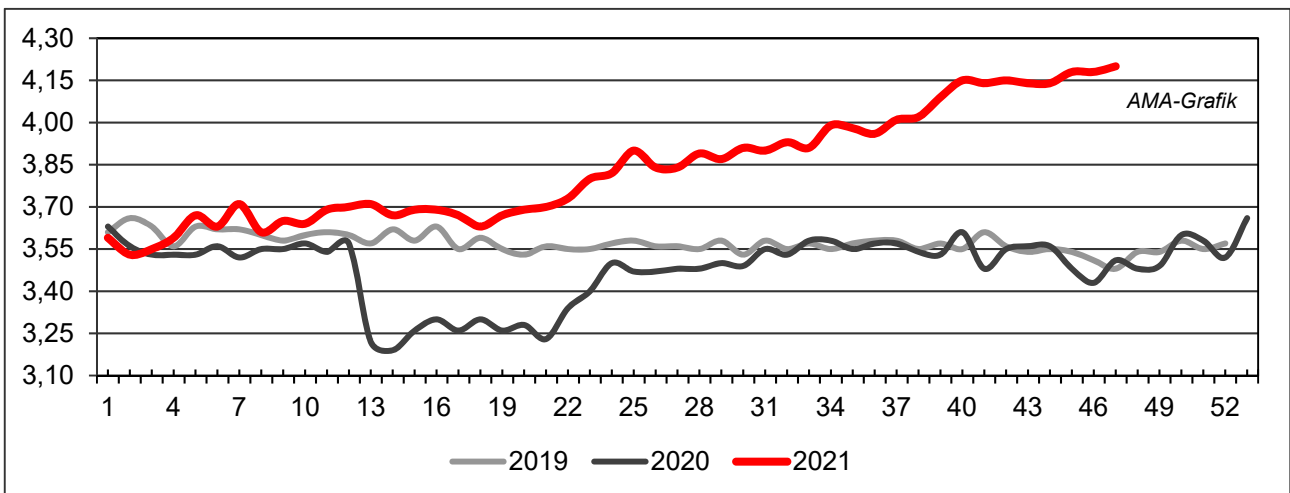
## IV GRAFIK ÖSTERREICH

### F) Schlachtstierpreise (E-P) in EUR/kg, exkl. USt.



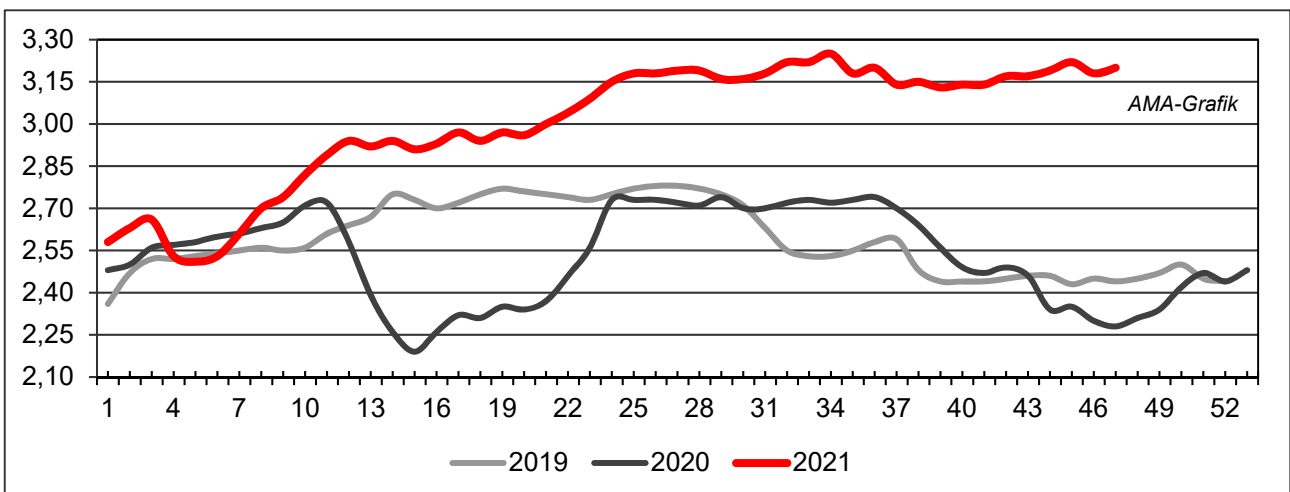
Quelle: AMA

### G) Schlachtkalbinnenpreise (E-P) in EUR/kg, exkl. USt.



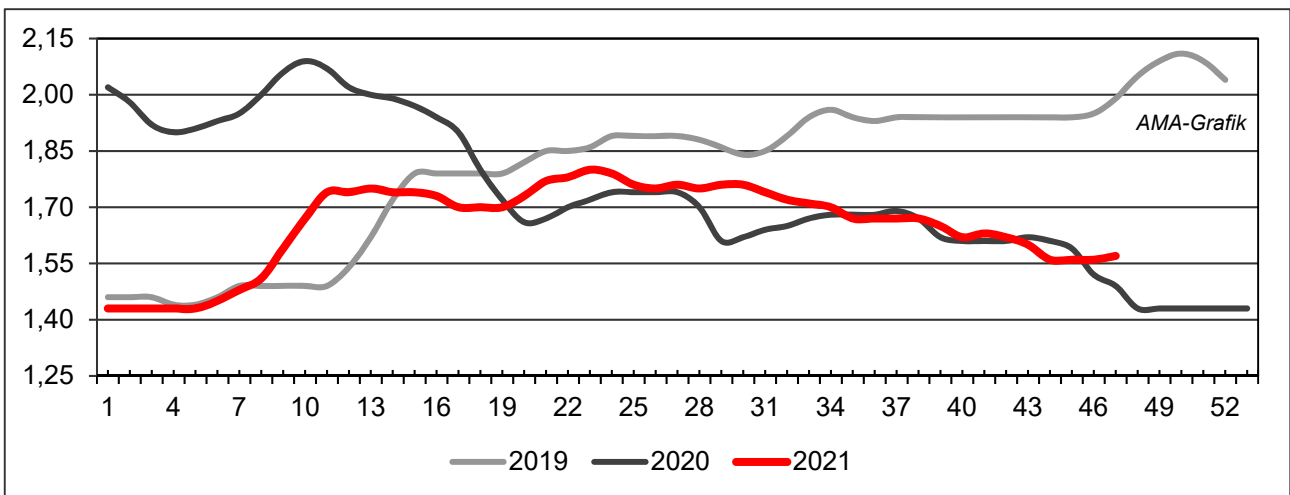
Quelle: AMA

### H) Schlachtkuhpreise (E-P) in EUR/kg, exkl. USt.



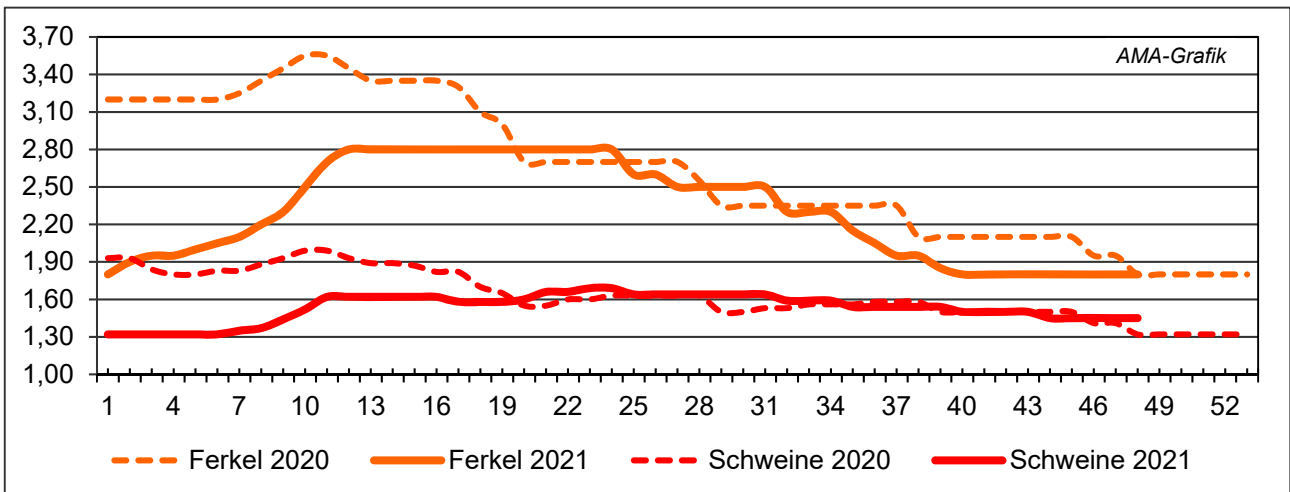
Quelle: AMA

**I) Schweinehälftenpreise (S-P) in EUR/kg, exkl. USt.**



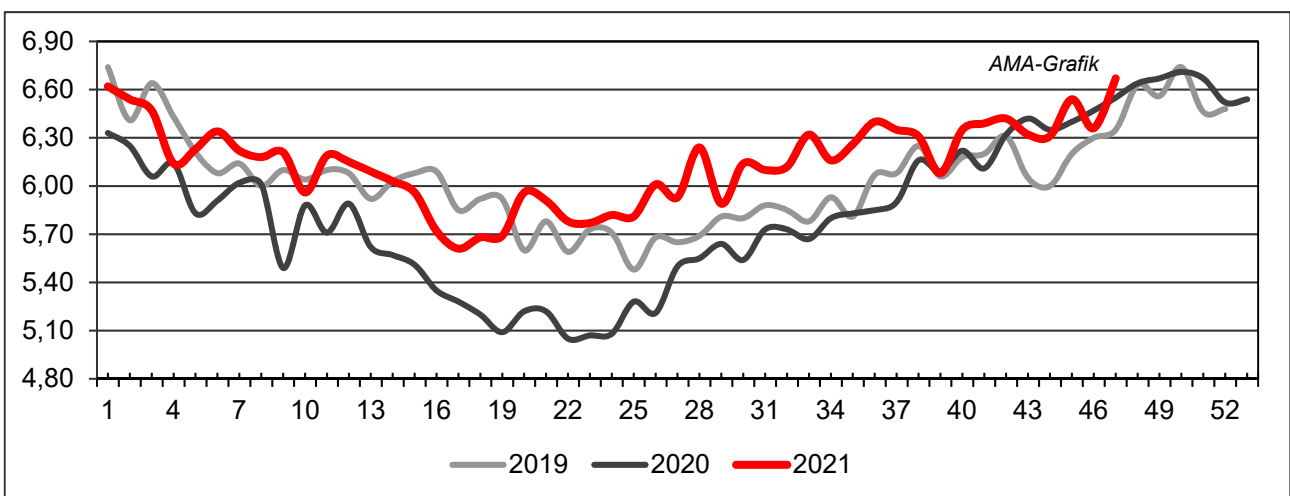
Quelle: AMA

**J) Vergleich der Notierungspreise für Ferkel bzw. Schweine in EUR/kg, exkl. USt.**



Quelle: Erzeugergemeinschaften

**K) Schlachtkälberpreise in EUR/kg, exkl. USt.**



Quelle: AMA

## V MARKT UND PREISE INTERNATIONAL

### L) EU-Preisspiegel für Schlachtvieh

1) Marktpreise für die Qualitätsklassen URO (EUR/100 kg Schlachtgewicht, kalt) der Mitgliedsländer

Woche bis:	Jungstierfleisch A UR(O)			Ochsenfleisch C UR(O)			Jungrinder Z UR(O)		
	07.11.2021	14.11.2021	21.11.2021	07.11.2021	14.11.2021	21.11.2021	07.11.2021	14.11.2021	21.11.2021
Belgien	376,82	379,87	382,86	-	-	-	-	-	-
Bulgarien	-	-	-	-	-	-	-	-	-
Tschechien	354,32	360,24	363,23	-	-	-	-	-	-
Dänemark	371,65	368,44	379,27	-	-	-	395,86	395,77	405,84
Deutschland	444,98	449,08	454,19	-	-	-	-	-	-
Estland	-	-	-	-	-	-	-	-	-
Irland	-	-	-	422,68	423,42	424,46	-	-	-
Griechenland	405,26	404,40	404,40	-	-	-	407,42	-	-
Spanien	402,64	409,40	402,64	-	-	-	414,98	419,33	414,98
Frankreich	414,84	418,54	422,32	372,60	369,06	382,68	-	-	-
Kroatien	376,42	383,08	383,14	-	-	-	-	-	-
Italien	422,63	430,68	433,15	-	-	-	463,58	497,06	463,90
Zypern	-	-	-	-	-	-	-	-	-
Lettland	304,37	333,00	330,80	-	-	-	-	238,54	-
Litauen	322,80	323,00	332,23	-	-	-	-	-	-
Luxemburg	412,35	-	418,66	-	-	-	-	-	-
Ungarn	180,18	202,40	174,71	-	-	-	-	-	-
Malta	-	-	-	-	-	-	-	-	-
Niederlande	373,35	391,12	414,11	-	-	-	386,23	387,46	389,54
ÖSTERREICH	423,45	423,57	428,88	-	-	-	468,22	468,65	467,40
Polen	442,19	440,30	439,57	-	-	-	394,48	384,24	393,20
Portugal	397,16	396,84	403,19	-	-	-	360,42	374,73	377,74
Rumänien	331,39	341,25	325,30	-	-	-	319,50	314,55	307,94
Slowenien	368,82	366,69	368,84	-	-	-	393,15	411,12	338,57
Slowakei	310,18	312,74	311,07	-	-	-	-	350,97	-
Finnland	377,70	377,79	377,25	-	-	-	-	-	-
Schweden	487,65	483,33	478,82	-	-	-	561,72	501,46	504,01
<b>EU</b>	<b>419,84</b>	<b>423,67</b>	<b>425,65</b>	<b>413,61</b>	<b>413,58</b>	<b>416,89</b>	<b>406,12</b>	<b>410,15</b>	<b>407,89</b>

Quelle: [http://ec.europa.eu/agriculture/market-observatory/meat/beef/statistics\\_en.htm](http://ec.europa.eu/agriculture/market-observatory/meat/beef/statistics_en.htm), Europäische Kommission



## 2) Rinder (EUR/100 kg Schlachtgewicht, kalt)

Woche bis:	Jungrinder R3			Jungstiere R3			Ochsen R3			Kühe O3			Kalbinnen R3		
	07.11.	14.11.	21.11.	07.11.	14.11.	21.11.	07.11.	14.11.	21.11.	07.11.	14.11.	21.11.	07.11.	14.11.	21.11.
Belgien	-	-	-	327,21	328,18	328,93	-	-	-	303,00	305,17	306,97	360,50	363,00	363,00
Bulgarien	-	-	-	-	-	-	-	-	-	201,26	254,99	259,89	-	-	380,28
Tschechien	-	-	-	358,73	378,32	369,47	-	-	-	275,30	279,78	273,62	299,41	311,44	323,10
Dänemark	390,13	389,78	399,50	383,95	381,31	389,69	413,25	390,86	449,39	352,89	359,13	368,44	385,29	398,93	400,04
Deutschland	-	-	-	452,83	458,27	463,96	469,74	458,46	473,92	364,79	366,21	365,26	436,02	438,66	443,15
Estland	-	-	-	-	-	-	-	-	-	272,40	271,56	274,49	-	-	-
Irland	416,67	439,02	410,74	399,66	400,03	400,85	414,74	415,25	416,06	343,91	342,68	341,31	419,99	421,81	422,16
Griechenland	-	-	-	404,14	-	-	-	-	-	219,25	177,95	177,95	-	-	-
Spanien	420,70	423,91	420,70	407,40	413,64	407,40	-	-	-	287,75	281,66	287,75	422,15	421,65	422,15
Frankreich	-	-	-	422,00	425,00	430,00	386,00	385,00	409,00	357,00	359,00	361,00	433,00	435,00	431,00
Kroatien	-	-	-	380,13	388,63	392,12	-	-	-	-	-	-	403,39	403,67	415,02
Italien	428,54	338,54	367,26	291,58	333,22	383,15	-	-	-	316,37	318,31	320,65	393,97	360,17	431,36
Zypern	-	-	-	-	-	-	-	-	-	-	-	-	-	-	-
Lettland	-	-	-	338,74	359,28	346,01	-	-	-	292,87	284,06	283,15	311,49	274,14	317,36
Litauen	-	-	-	315,89	311,88	319,86	-	-	-	306,05	301,44	297,30	295,90	297,90	299,84
Luxemburg	-	-	-	387,54	394,80	401,97	-	473,54	-	330,60	333,64	341,03	428,02	420,95	406,15
Ungarn	-	-	-	-	-	-	-	-	-	208,23	196,35	203,42	193,54	190,85	174,65
Malta	-	-	-	-	-	-	-	-	-	-	-	-	-	-	-
Niederlande	392,00	392,00	390,00	384,00	420,00	425,00	-	-	-	382,00	384,00	382,00	429,00	426,00	234,00
ÖSTERREICH	475,43	471,63	478,84	435,20	435,70	442,29	449,32	453,90	452,00	310,81	313,22	313,69	408,50	414,40	413,11
Polen	-	-	406,54	435,41	429,71	430,15	-	-	-	341,16	356,72	350,95	415,65	439,46	427,14
Portugal	379,91	388,22	396,80	410,65	409,03	419,55	400,00	400,00	400,00	225,87	232,45	231,53	401,19	406,88	411,95
Rumänien	-	-	-	350,49	375,67	315,46	325,28	-	297,03	257,23	259,05	265,53	347,96	313,79	360,69
Slowenien	-	-	316,54	373,24	369,34	373,91	366,54	-	-	263,87	257,19	278,16	343,34	348,93	348,16
Slowakei	-	-	-	352,17	354,60	353,63	-	-	-	177,79	186,12	188,18	-	-	-
Finnland	-	-	-	389,36	387,59	386,46	-	-	-	315,05	317,22	316,50	380,63	383,99	384,99
Schweden	507,31	500,99	528,17	481,17	477,19	474,51	493,99	483,42	466,45	445,96	439,33	432,71	488,54	477,59	476,90
<b>EU</b>	<b>416,45</b>	<b>419,35</b>	<b>417,18</b>	<b>426,60</b>	<b>429,76</b>	<b>432,53</b>	<b>415,32</b>	<b>416,11</b>	<b>419,59</b>	<b>345,32</b>	<b>347,94</b>	<b>347,76</b>	<b>424,53</b>	<b>426,96</b>	<b>427,63</b>

 Quelle: [http://ec.europa.eu/agriculture/market-observatory/meat/beef/statistics\\_en.htm](http://ec.europa.eu/agriculture/market-observatory/meat/beef/statistics_en.htm), Europäische Kommission

## 3) Marktpreis für geschlachtete Schafe (EUR/100 kg)

	Woche bis:	31.10.2021	07.11.2021	14.11.2021	21.11.2021	Vorwoche ±
<b>SCHWERE LÄMMER</b>	Belgien	606,60	607,90	607,90	652,70	44,80
	Deutschland	780,82	763,71	762,80	740,36	-22,44
	Spanien	723,85	746,40	764,16	779,54	15,38
	Frankreich	760,00	775,00	777,00	784,00	7,00
	Kroatien	757,48	786,03	788,68	780,44	-8,24
	Irland	-	-	-	709,55	-
	Italien	497,00	498,00	498,00	498,00	0,00
	Zypern	545,00	544,00	545,00	552,00	7,00
	Lettland	419,71	448,87	436,44	449,13	12,69
	Litauen	474,70	-	520,59	-	-
	Ungarn	-	741,19	745,96	-	-
	Niederlande	619,30	626,07	626,17	628,26	2,09
	ÖSTERREICH	611,00	607,00	612,00	618,00	6,00
	Portugal	618,33	680,00	696,67	696,67	0,00
	Rumänien	298,30	316,19	314,02	309,41	-4,61
	Slowenien	654,21	631,39	636,19	575,39	-60,80
	Finnland	468,92	468,92	468,92	468,92	0,00
	Schweden	596,23	590,60	584,24	583,01	-1,23
	<i>EU</i>	<i>693,04</i>	<i>702,93</i>	<i>707,39</i>	<i>731,06</i>	<i>23,67</i>
	<b>LEICHTE LÄMMER</b>	Bulgarien	723,50	723,94	724,56	724,60
Griechenland		613,53	633,27	632,47	-	-
Spanien		738,69	763,46	778,33	795,12	16,79
Kroatien		784,24	791,94	841,51	776,23	-65,28
Italien		748,00	745,00	766,00	764,00	-2,00
Lettland		411,58	457,94	474,01	424,26	-49,75
Ungarn		-	804,59	802,10	-	-
Portugal		763,95	776,75	778,25	784,32	6,07
Slowenien		560,29	539,49	578,16	567,29	-10,87
<i>EU</i>		<i>702,40</i>	<i>720,60</i>	<i>731,50</i>	<i>739,25</i>	<i>7,75</i>

 Quelle: [http://ec.europa.eu/agriculture/sheep-goats/presentations/index\\_en.htm](http://ec.europa.eu/agriculture/sheep-goats/presentations/index_en.htm), Europäische Kommission

## 4) Schweine, Klasse S (EUR/100 kg Schlachtgewicht, kalt)

Woche bis:	31.10.2021	07.11.2021	14.11.2021	21.11.2021	Vorwoche ±
Belgien	121,60	121,06	121,08	121,42	0,34
Tschechien	133,17	133,71	134,96	132,99	-1,97
Dänemark	135,49	135,24	135,66	135,14	-0,52
Deutschland	130,28	129,85	130,23	130,08	-0,15
Estland	143,71	140,87	139,95	142,63	2,68
Griechenland	162,63	157,30	159,12	-	-
Spanien	134,19	133,62	131,85	133,62	1,77
Frankreich	139,00	140,00	140,00	140,00	0,00
Kroatien	139,71	142,87	139,57	140,69	1,12
Irland	146,38	144,67	144,54	-	-
Lettland	105,99	102,21	95,98	95,71	-0,27
Litauen	102,59	97,78	98,73	99,88	1,15
Ungarn	127,89	128,19	126,92	127,40	0,47
Niederlande	115,00	115,79	115,06	114,80	-0,26
ÖSTERREICH	162,80	159,68	159,69	159,22	-0,47
Polen	117,98	120,46	120,97	119,51	-1,45
Portugal	131,17	129,95	129,95	130,00	0,05
Rumänien	139,54	139,91	142,90	149,32	6,42
Slowenien	172,07	168,55	169,42	169,07	-0,35
Slowakei	129,19	132,85	127,28	126,37	-0,91
Finnland	169,60	170,84	170,62	172,08	1,46
Schweden	206,97	208,47	206,86	204,96	-1,91
<i>EU</i>	<i>132,55</i>	<i>132,41</i>	<i>132,00</i>	<i>132,44</i>	<i>0,44</i>

 Quelle: [http://ec.europa.eu/agriculture/market-observatory/meat/pigmeat/statistics\\_en.htm](http://ec.europa.eu/agriculture/market-observatory/meat/pigmeat/statistics_en.htm), Europäische Kommission

## 5) Schweine, Klasse E (EUR/100 kg Schlachtgewicht, kalt)

Woche bis:	31.10.2021	07.11.2021	14.11.2021	21.11.2021	Vorwoche ±
Belgien	108,89	108,83	109,40	110,21	0,81
Bulgarien	176,86	176,70	176,70	176,42	-0,28
Tschechien	129,55	130,45	131,23	131,65	0,41
Dänemark	130,12	129,73	130,02	129,36	-0,66
Deutschland	127,53	127,26	127,59	127,57	-0,02
Estland	136,18	138,63	138,33	140,15	1,82
Griechenland	162,63	157,30	159,12	-	-
Spanien	128,52	126,49	126,30	126,49	0,19
Frankreich	132,00	133,00	133,00	133,00	0,00
Kroatien	138,51	136,23	137,17	132,17	-5,00
Irland	145,76	143,48	143,50	-	-
Zypern	194,22	193,21	190,69	187,46	-3,23
Lettland	95,45	93,71	96,43	97,44	1,01
Litauen	100,16	100,59	99,86	103,24	3,38
Ungarn	125,30	125,12	123,78	124,78	1,00
Niederlande	113,86	114,65	113,92	113,66	-0,26
ÖSTERREICH	150,35	147,00	148,09	146,60	-1,49
Polen	116,23	117,96	118,73	117,84	-0,89
Portugal	130,69	129,75	129,75	130,00	0,25
Rumänien	139,27	139,79	141,39	146,94	5,55
Slowenien	160,34	153,62	155,13	153,91	-1,22
Slowakei	131,61	133,36	131,42	130,03	-1,39
Finnland	161,35	162,08	162,04	163,73	1,69
Schweden	204,36	205,85	204,35	202,17	-2,18
<b>EU</b>	<b>128,52</b>	<b>128,53</b>	<b>128,68</b>	<b>128,58</b>	<b>-0,09</b>

 Quelle: [http://ec.europa.eu/agriculture/market-observatory/meat/pigmeat/statistics\\_en.htm](http://ec.europa.eu/agriculture/market-observatory/meat/pigmeat/statistics_en.htm), Europäische Kommission

## 6) Ferkel (EUR/Stück)

Woche bis:	31.10.2021	07.11.2021	14.11.2021	21.11.2021	Vorwoche ±
Belgien	18,50	18,50	18,50	18,50	0,00
Dänemark	44,90	44,90	44,91	44,91	0,00
Deutschland	22,10	22,10	22,20	23,00	0,80
Spanien	23,63	23,63	23,85	24,54	0,69
Frankreich	26,00	26,00	26,00	26,50	0,50
Kroatien	43,07	43,06	43,48	43,50	0,02
Italien	53,87	53,37	57,17	-	-
Ungarn	-	30,33	-	29,37	-
Niederlande	9,25	9,25	9,25	9,50	0,25
Polen	-	-	-	-	-
Portugal	33,60	33,60	33,60	33,60	0,00
Finnland	35,84	37,20	35,62	35,57	-0,05
Schweden	83,08	82,44	83,95	84,20	0,25
<b>EU</b>	<b>28,88</b>	<b>28,83</b>	<b>29,16</b>	<b>29,50</b>	<b>0,34</b>

Quelle: [http://ec.europa.eu/agriculture/market-observatory/meat/pigmeat/statistics\\_en.htm](http://ec.europa.eu/agriculture/market-observatory/meat/pigmeat/statistics_en.htm), Europäische Kommission



## M) Preisentwicklung diverser Länder für Schlachtvieh

### 1) Deutschland gesamt: frei Schlachtstätte je kg SG in EUR ohne MwSt.

Woche bis:	07.11.2021	14.11.2021	21.11.2021	28.11.2021	Vorw. ±
Jungstiere U3	4,52	4,56	4,61	4,69	0,08
Jungstiere R3	4,44	4,49	4,55	4,61	0,06
Jungstiere O3	4,17	4,21	4,28	4,33	0,05
Kalbinnen R3	4,27	4,30	4,34	4,37	0,03
Kühe R3	3,78	3,80	3,79	3,77	-0,02
Kühe O3	3,58	3,59	3,58	3,57	-0,01
Kälber E-P	4,63	4,69	4,64	4,99	0,35
Schweine S	1,27	1,28	1,28	1,27	-0,01
Schweine E	1,25	1,25	1,25	1,25	0,00
Lämmer, pauschal	7,49	7,48	7,26	7,49	0,23

Quelle: Bundesministerium für Ernährung, Landwirtschaft und Verbraucherschutz (BLE, Deutschland)

### 2) Preise frei Schlachtstätte in Bayern\*) (EUR/kg Schlachtgewicht)

Woche bis:	07.11.2021	14.11.2021	21.11.2021	28.11.2021	Vorw. ±
Jungstiere U3	4,58	4,60	4,65	4,72	0,07
Jungstiere R3	4,51	4,56	4,59	4,64	0,05
Jungstiere E-P	4,50	4,52	4,57	4,63	0,06
Kalbinnen U3	4,31	4,33	4,32	4,29	-0,03
Kalbinnen R3	4,28	4,29	4,29	4,29	0,00
Kalbinnen E-P	4,15	4,18	4,17	4,15	-0,02
Kühe U3	4,03	4,04	4,04	4,02	-0,02
Kühe R3	3,76	3,79	3,78	3,77	-0,01
Kühe E-P	3,58	3,63	3,62	3,59	-0,03
Schweine E	1,25	1,25	1,26	1,25	-0,01
Schweine S-P	1,26	1,26	1,27	1,26	-0,01

\*) Abrechnung erfolgt bei Rindern und Schweinen nach Warmgewicht

Quelle: Bayerischer Bauernverband

### 3) Italien: Marktbericht Markt Modena - Preise in EUR/kg LG (exkl. USt.)

Nutzkälber/Einsteller	02.11.2021	08.11.2021	15.11.2021	22.11.2021	29.11.2021
Nutzkälber/Fleischrasse Extra Qual.	4,60-5,30	4,60-5,30	4,60-5,30	4,60-5,30	4,50-5,20
Nutzkälber/Fleischrasse	2,73-3,50	2,73-3,50	2,73-3,50	2,73-3,50	2,63-3,40
Einsteller/Limousin	3,03-3,16	3,03-3,16	3,03-3,16	3,03-3,16	3,03-3,16
Einsteller/Kreuzungen	2,76-2,87	2,76-2,87	2,76-2,87	2,76-2,87	2,76-2,87
Schlachtrinder/Jungstiere	02.11.2021	08.11.2021	15.11.2021	22.11.2021	29.11.2021
Limousin	3,00-3,08	3,01-3,09	3,01-3,09	3,04-3,12	3,04-3,12
Charolais u. Kreuzungen Extra Qual.	2,89-2,97	2,90-2,98	2,90-2,98	2,93-3,01	2,95-3,03
Schwarzbunte 1. Qual.	1,51-1,61	1,52-1,62	1,52-1,62	1,57-1,67	1,59-1,69
Schlachtrinder/Kalbinnen	02.11.2021	08.11.2021	15.11.2021	22.11.2021	29.11.2021
Limousin	2,99-3,04	3,00-3,05	3,00-3,05	3,02-3,07	3,04-3,09
Fleischrasse u. Kreuzungen	2,79-2,84	2,80-2,85	2,80-2,85	2,83-2,88	2,85-2,90

Quelle: www.borsamercimodena.it, Borsa Merci di Modena

**Marktbericht Markt Modena - Fleischpreise in EUR/kg**

<b>Jungstierfleisch/Hälften</b>	<b>02.11.2021</b>	<b>08.11.2021</b>	<b>15.11.2021</b>	<b>22.11.2021</b>	<b>29.11.2021</b>
Extra Qualität	6,00-6,20	6,02-6,22	6,02-6,22	6,07-6,27	6,10-6,30
1. Qualität	5,51-6,01	5,53-6,03	5,53-6,03	5,58-6,08	5,61-6,11
2. Qualität	5,14-5,44	5,16-5,46	5,16-5,46	5,21-5,51	5,24-5,54
<b>Kalbinnenfleisch/Hälften</b>	<b>02.11.2021</b>	<b>08.11.2021</b>	<b>15.11.2021</b>	<b>22.11.2021</b>	<b>29.11.2021</b>
Extra Qualität	5,70-5,92	5,72-5,94	5,72-5,94	5,75-5,97	5,78-6,00
1. Qualität	5,44-5,79	5,46-5,81	5,46-5,81	5,51-5,86	5,54-5,89
2. Qualität	5,19-5,34	5,21-5,36	5,21-5,36	5,26-5,41	5,29-5,44

Quelle: www.borsamermodena.it, Borsa Merci di Modena

**4) Italien: Richtpreis Schlachtschweine in EUR/kg**

<b>Notierung vom:</b>	<b>11.11.2021</b>	<b>18.11.2021</b>	<b>25.11.2021</b>
Schlachtschweine 130 - 144 kg LG	1,27	1,29	1,33

Quelle: www.listinicum.it, Commissione Unica Nazionale

**5) Niederlande: Schweine und Ferkel in EUR/kg**

<b>Woche bis:</b>	<b>21.11.2021</b>	<b>28.11.2021</b>	<b>05.12.2021</b>
Vion, ab Hof, inkl. USt., in EUR/kg SG Basispreis 56 % MFA, Typ A, 78 - 100 kg	1,31	1,31	1,31
Ferkel (BestPigletPrice), EUR/Stück	21,00	21,50	22,50

Quelle: VDE Varkenshandel

**6) Dänemark: Produzentenpreise**

<b>Woche bis:</b>	<b>21.11.2021</b>	<b>28.11.2021</b>	<b>05.12.2021</b>
Schlachtschweine, 61 % MFA in EUR/kg	1,12	1,12	1,12

Quelle: Danish Crown

**7) Frankreich: Schweine in EUR/kg SG, ab Hof**

<b>Woche bis:</b>	<b>21.11.2021</b>	<b>28.11.2021</b>	<b>05.12.2021</b>	
Bretagne, 56 % Fleischanteil	Montag	1,229	1,237	1,247
	Donnerstag	1,235	1,245	-

Quelle: www.marche-porc-breton.com, Marché du Porc Breton

**8) Spanien: Mercolleida, Notierungen in EUR**

<b>Notierung vom:</b>	<b>11.11.2021</b>	<b>18.11.2021</b>	<b>25.11.2021</b>
Schweine in EUR/kg LG (Cerdo Selecto)	1,03	1,03	1,03
Ferkel (20 kg) in EUR/Stück (Precio Base Lleida)	17,50	18,00	20,00

Quelle: ANAFRIC

Der Marktbericht Vieh und Fleisch erscheint wöchentlich.

Dieser Bericht ist auf der Webseite der  
Agrarmarkt Austria ([www.ama.at](http://www.ama.at)) im Internet verfügbar.

Die nächste Ausgabe wird voraussichtlich am 9. Dezember 2021 erscheinen.

### **Impressum**

Informationen gemäß § 5 E-Commerce Gesetz und Offenlegung gemäß § 25 Mediengesetz

Medieninhaber, Herausgeber, Vertrieb: Agrarmarkt Austria

Redaktion: GB I/Abt. 3 – Referat 08

Dresdner Straße 70

1200 Wien

UID-Nr.: ATU16305503

Telefon: +43 50 3151-248

Fax: +43 50 3151-396

E-Mail: [preismeldungen@ama.gv.at](mailto:preismeldungen@ama.gv.at)

Vertretungsbefugt:

Dipl.-Ing. Günter Griesmayr, Vorstandsvorsitzender und Vorstand für den Geschäftsbereich II

Dr. Richard Leutner, Vorstand für den Geschäftsbereich I

Die Agrarmarkt Austria ist eine gemäß § 2 AMA-Gesetz 1992, BGBl. Nr. 376/1992, eingerichtete juristische Person öffentlichen Rechts, deren Aufgaben im § 3 festgelegt sind. Sie unterliegt gemäß § 25 AMA-Gesetz der Aufsicht der Bundesministerin für Landwirtschaft, Regionen und Tourismus.

Hersteller: Eigendruck

Bildnachweis: [www.pixabay.com](http://www.pixabay.com)

Verlagsrechte: Die in dieser Broschüre veröffentlichten Beiträge sind urheberrechtlich geschützt. Alle Rechte sind vorbehalten. Nachdruck und Auswertung der von der AGRARMARKT AUSTRIA erhobenen Daten sind mit Quellenangabe gestattet. Alle Angaben ohne Gewähr.

Im Sinne des Gleichheitsgrundsatzes haben die Ausführungen in gleicher Weise für alle Geschlechter Geltung.