



K-Ö  
Gemäß des § 3 Abs. 1 Z 1 des AMA-Gesetzes 1992 (BGBl. Nr. 376/1992 i. d. g. F.)  
Zertifiziertes Qualitätsmanagement-System nach ÖNORM EN ISO 9001 REG. Nr. 01537/0  
Zertifiziertes Informationssicherheits-Managementsystem nach ÖNORM ISO/IEC 27001 REG Nr. 35/0  
Zertifiziertes Umweltmanagement-System nach EMAS REG Nr. AT-000680 und ÖNORM EN ISO 14001 REG Nr. 02982/0

**AMA**  
**AgrarMarkt Austria**

[www.ama.at](http://www.ama.at)



# Marktbericht

VIEH UND FLEISCH | 07. Woche | 14.02.2022 – 20.02.2022

07. AUSGABE 2022

**Marktübersicht**  
**Preisbericht Österreich**  
**Markt Österreich**  
**Markt und Preise international**

## **I N H A L T**

<b>I.....</b>	<b>MARKTÜBERSICHT .....</b>	<b>3</b>
<b>II.....</b>	<b>PREISBERICHT ÖSTERREICH .....</b>	<b>5</b>
	A) Preisbericht .....	5
	B) Preisbericht – Zukauf EU .....	8
<b>III.....</b>	<b>MARKT ÖSTERREICH .....</b>	<b>9</b>
	C) Daten aus der Rinderdatenbank .....	9
	D) Lebendvermarktung von Nutzkälbern, Jung -und Jährlingsrindern in Österreich .....	10
	E) Zuchtrinderverkäufe .....	10
<b>IV.....</b>	<b>GRAFIK ÖSTERREICH .....</b>	<b>11</b>
	F) Schlachtstierpreise (E-P) .....	11
	G) Schlachtkalbinnenpreise (E-P) .....	11
	H) Schlachtkuhpreise (E-P) .....	11
	I) Schweinehälftenpreise (S-P) .....	12
	J) Vergleich der Notierungspreise für Ferkel bzw. Schweine .....	12
	K) Schlachtkälberpreise .....	12
<b>V.....</b>	<b>MARKT UND PREISE INTERNATIONAL .....</b>	<b>13</b>
	L) EU-Preisspiegel für Schlachtvieh .....	13
	M) Preisentwicklung diverser Länder für Schlachtvieh .....	19

## I MARKTÜBERSICHT

### **Schlachtrinderpreise ziehen an**

Der durchschnittliche Auszahlungspreis der Schlachthöfe (E-P) für Jungtiere stieg in der Berichtswoche um 4 Cent auf EUR 4,63 je kg. Er lag um 16,3 % über dem Niveau des Vorjahres.

Für Schlachtkühe wurde um 7 Cent je kg mehr bezahlt. Der Preis lag bei EUR 3,56 je kg und um 36,4 % über dem Vorjahresniveau.

Der Preis für Kalbinnen stieg um 3 Cent je kg. Der Durchschnittspreis lag bei EUR 4,36 je kg und um 17,5 % über der Linie des Vorjahres.

Bei Schlachtkälbern stieg der Preis um 2 Cent auf EUR 6,18 je kg. Im Vergleich zur Vorjahreswoche ergab das ein Minus von 0,6 %.

### **Preiserwartungen Rinder für die 08. KW**

Laut ARGE Rind liegt das Angebot an Jungtieren auf einem der Jahreszeit entsprechenden Niveau. Die Nachfrage stagniert im Lebensmitteleinzelhandel, ist im Großhandel aber nach wie vor gut. Dies deutet darauf hin, dass auch der Tourismus auf dem Weg aus der Corona-Flaute ist. Der LEH setzt mittlerweile Aktionen bei Rindfleisch aus. Die Preise für Jungtiere tendieren nach oben. Im Schlachtkuh-Bereich herrscht weiterhin eine äußerst positive Marktstimmung. Bei einem sehr knappen Angebot ist die Nachfrage vor allem im Verarbeitungsbereich und im Export rege. Auch hier steigen die Preise nochmals. Die Schlachtkälberpreise bleiben dagegen unverändert.

Auf den europäischen Rindermärkten konnten in den letzten Wochen für die Jahreszeit untypische Preissteigerungen erzielt werden. Aufgrund des in allen Bereichen knappen Angebotes legen die Preise in Deutschland weiter zu. Dem Vernehmen nach werden vermehrt Tiere zurückgehalten, um von weiteren Preisanstiegen profitieren zu können. Das betrifft sowohl weibliche als auch männliche Schlachtrinder. Immer mehr Schlachtunternehmen verlangen zwar ein Ende des Preisauftriebs, die höheren Forderungen werden aber durchwegs bezahlt.

### **Mastschweine-Notierung steigt um 7 Cent**

Der Durchschnittspreis (S-P) für Schlachtschweine stieg in der Berichtswoche um 1 Cent je kg. Er lag bei EUR 1,53 je kg und um 3,4 % über dem Vorjahrespreis.

Der Schlachtpreis für Zuchtsauen sank um 3 Cent auf EUR 0,78 je kg. Im Vergleich zum Vorjahr ergab das ein Minus von 19,6 %.

Laut Österreichischer Schweinebörse war das Angebot an schlachtreifen Schweinen in der Berichtswoche nicht zu viel und nicht zu wenig. Für die Ausgewogenheit auf dem Lebendmarkt sprach auch, dass das durchschnittliche Schlachtgewicht wie in den Vorwochen 99,4 kg betrug. Der Fleischhandel Richtung Wintersportgebiete entwickelte sich zunehmend positiv, während international tätige Großhändler noch immer mit Dumpingangeboten von Mitbewerbern kämpften. Die Mastschweine-Notierung steigt um 7 Cent auf EUR 1,47 je kg für den Zeitraum 24. Februar bis 2. März.

### **Erste Wartezeiten bei Ferkellieferungen**

Auf den Ferkelmärkten in den österreichischen Regionen herrschten weitgehend ausgeglichene Angebots- und Nachfrageverhältnisse. Eine pünktliche Belieferung der Mäster gelang nicht immer und überall. Für eine weitere Verbesserung der Ferkelpreise fehlten vorerst aber noch klare und belebende Signale vom Schlachtschweinemarkt. Daher bleibt die Ferkelnotierung in der 8. Kalenderwoche unverändert bei EUR 1,90 je kg.

Europaweit stellte man bereits eine Belebung des Ferkelhandels fest. Bei einem meist durchschnittlichen Angebot nahm die Nachfrage insbesondere in den Ländern mit steigenden Schweinepreisen zu. Dort wurden oftmals auch die Ferkelnotierungen angehoben.

### **Aufschwung auf dem EU-Schweinemarkt**

Der EU-Schweinemarkt schaffte den Durchbruch. Nachdem die Preise wochenlang stagniert hatten, konnten die Notierungen nun in vielen Mitgliedsländern angehoben werden. Entscheidend dafür war neben dem saisonal rückläufigen Angebot die steigende Fleischnachfrage. Impulse kamen vom Wintertourismus und der Gastronomie, die von den Lockerungen der Corona-Maßnahmen profitierten. Keine Entspannung gab es dagegen in Italien, das weiter unter den Auswirkungen der Afrikanischen Schweinepest litt.

In Deutschland nimmt das Schweineangebot weiter ab. Das ist einerseits eine Folge des Abbaus der Bestände in den letzten Monaten, andererseits melden die Mäster Schweine derzeit lieber später als früher zur Schlachtung an. Sie spekulieren auf eine Fortsetzung des positiven Preistrends. Die Schlachtunternehmen klagen über den stockenden Fleischabsatz, der höhere Erlöse kaum möglich mache. Dennoch heben die Erzeugergemeinschaften den Vereinigungspreis für Schlachtschweine ab dem 24. Februar um 7 Cent auf EUR 1,32 je kg an.

## II PREISBERICHT ÖSTERREICH

### A) Preisbericht für die 07. Woche, 14. Februar 2022 bis 20. Februar 2022

1) Auszahlungspreise inkl. Zu- und Abschläge\*) (EUR/kg, exkl. USt.) frei Schlachthof und Umsatzmengen (Stück) der meldepflichtigen Schlachthöfe, Herkunft Österreich

Österreich <sup>1)</sup>	6. Woche 22		7. Woche 22		Vorw. ±	7. KW 21
	EUR/kg	Stück	EUR/kg	Stück	EUR/kg	EUR/kg
Jungstiere U3	4,66	928	4,67	840	0,01	4,02
Jungstiere R3	4,55	215	4,61	205	0,06	3,94
Jungstiere E-P	4,59	2.894	4,63	2.696	0,04	3,98
Ochsen U3	4,82	145	4,88	138	0,06	4,44
Ochsen R3	4,68	101	4,76	121	0,08	4,36
Ochsen E-P <sup>4)</sup>	4,75	403	4,79	421	0,04	4,37
Kühe R3	3,62	330	3,69	334	0,07	2,72
Kühe O3	3,43	111	3,50	104	0,07	2,53
Kühe E-P	3,49	2.003	3,56	2.123	0,07	2,61
Kalbinnen U3	4,45	441	4,47	423	0,02	3,91
Kalbinnen R3	4,31	307	4,39	301	0,08	3,68
Kalbinnen E-P	4,33	1.206	4,36	1.181	0,03	3,71
Schweine S <sup>2)</sup>	1,55	49.536	1,56	51.053	0,01	1,52
Schweine E <sup>2)</sup>	1,45	20.361	1,46	19.531	0,01	1,41
Schweine U <sup>2)</sup>	1,45	992	1,26	971	-0,03	1,20
Schweine S-P <sup>2)</sup>	1,52	70.940	1,53	71.614	0,01	1,48
Zuchtsauen	0,81	1.047	0,78	1.151	-0,03	0,97
Kälber E-P <sup>3)</sup>	6,16	346	6,18	418	0,02	6,22
Jungrinder E-P <sup>3)</sup>	5,12	190	5,03	193	-0,09	4,78

Quelle: AMA

Niederösterreich	6. Woche 22		7. Woche 22		Vorw. ±	7. KW 21
	EUR/kg	Stück	EUR/kg	Stück	EUR/kg	EUR/kg
Jungstiere U3	4,62	150	4,67	198	0,05	4,05
Jungstiere R3	4,52	52	4,60	42	0,08	3,95
Jungstiere E-P	4,57	648	4,62	634	0,05	3,98
Ochsen U3	-	-	-	-	-	-
Ochsen R3	-	-	-	-	-	-
Ochsen E-P <sup>4)</sup>	-	-	-	-	-	-
Kühe R3	3,60	70	3,69	82	0,09	2,65
Kühe O3	-	-	3,34	13	-	2,42
Kühe E-P	3,51	387	3,55	400	0,04	2,52
Kalbinnen U3	4,38	74	4,44	67	0,06	3,87
Kalbinnen R3	4,11	46	4,23	48	0,12	3,60
Kalbinnen E-P	4,18	212	4,29	189	0,11	3,68
Schweine S <sup>2)</sup>	1,58	8.107	1,58	8.510	0,00	1,53
Schweine E <sup>2)</sup>	1,46	3.244	1,47	3.287	0,01	1,41
Schweine U <sup>2)</sup>	1,25	159	1,25	171	0,00	1,18
Schweine S-P <sup>2)</sup>	1,54	11.513	1,55	11.973	0,01	1,48
Zuchtsauen	0,78	265	0,78	233	0,00	0,91
Kälber E-P <sup>3)</sup>	-	-	-	-	-	-
Jungrinder E-P <sup>3)</sup>	-	-	-	-	-	-

\*) z.B. BIO, Mengenzuschläge, Markenprogramme, Klassifizierungskosten

1) Inkl. Salzburg und Kärnten, aus Datenschutzgründen können diese Preise und Umsatzmengen nicht veröffentlicht werden

2) Abrechnung erfolgt nach Warmgewicht

3) Inkl. Tirol, aus Datenschutzgründen können Bundesländerpreise und Umsatzmengen nicht veröffentlicht werden

4) Aus Datenschutzgründen können Bundesländerwerte der einzelnen Qualitätsklassen nicht veröffentlicht werden

Quelle: AMA

Auszahlungspreise inkl. Zu- und Abschläge\*) (EUR/kg, exkl. USt.) frei Schlachthof und  
Umsatzmengen (Stück) der meldepflichtigen Schlachthöfe, Herkunft Österreich

Oberösterreich	6. Woche 22		7. Woche 22		Vorw. ±	7. KW 21
	EUR/kg	Stück	EUR/kg	Stück	EUR/kg	EUR/kg
Jungstiere U3	4,67	598	4,67	446	0,00	4,03
Jungstiere R3	4,55	114	4,58	108	0,03	3,94
Jungstiere E-P	4,59	1.585	4,62	1.305	0,03	3,99
Ochsen U3	-	-	-	-	-	-
Ochsen R3	-	-	-	-	-	-
Ochsen E-P <sup>4)</sup>	-	-	-	-	-	-
Kühe R3	3,70	139	3,74	134	0,04	2,77
Kühe O3	3,52	50	3,58	56	0,06	2,62
Kühe E-P	3,55	787	3,62	908	0,07	2,68
Kalbinnen U3	4,40	146	4,39	129	-0,01	3,63
Kalbinnen R3	4,33	135	4,36	132	0,03	3,54
Kalbinnen E-P	4,34	454	4,32	461	-0,02	3,51
Schweine S <sup>2)</sup>	1,54	16.130	1,54	17.034	0,00	1,50
Schweine E <sup>2)</sup>	1,46	6.681	1,47	6.282	0,01	1,41
Schweine U <sup>2)</sup>	1,34	358	1,38	304	0,04	1,25
Schweine S-P <sup>2)</sup>	1,51	23.202	1,52	23.668	0,01	1,47
Zuchtsauen	0,87	322	0,79	354	-0,08	1,03
Kälber E-P <sup>3)</sup>	-	-	-	-	-	-
Jungrinder E-P <sup>3)</sup>	-	-	-	-	-	-

Quelle: AMA

Steiermark	6. Woche 22		7. Woche 22		Vorw. ±	7. KW 21
	EUR/kg	Stück	EUR/kg	Stück	EUR/kg	EUR/kg
Jungstiere U3	4,61	55	4,65	74	0,04	3,90
Jungstiere R3	-	-	-	-	-	3,87
Jungstiere E-P	4,52	197	4,63	236	0,11	3,91
Ochsen U3	-	-	-	-	-	-
Ochsen R3	-	-	-	-	-	-
Ochsen E-P <sup>4)</sup>	-	-	-	-	-	-
Kühe R3	3,61	32	3,62	47	0,01	2,67
Kühe O3	-	-	-	-	-	-
Kühe E-P	3,52	220	3,60	243	0,08	2,61
Kalbinnen U3	4,47	122	4,56	137	0,09	4,12
Kalbinnen R3	4,40	54	4,47	44	0,07	3,84
Kalbinnen E-P	4,41	224	4,46	234	0,05	3,91
Schweine S <sup>2)</sup>	1,55	24.050	1,56	24.260	0,01	1,52
Schweine E <sup>2)</sup>	1,44	9.929	1,46	9.455	0,02	1,41
Schweine U <sup>2)</sup>	1,26	458	1,20	479	-0,06	1,18
Schweine S-P <sup>2)</sup>	1,52	34.451	1,53	34.199	0,01	1,48
Zuchtsauen	0,78	453	0,77	557	-0,01	0,96
Kälber E-P <sup>3)</sup>	-	-	-	-	-	-
Jungrinder E-P <sup>3)</sup>	-	-	-	-	-	-

\*) z.B. BIO, Mengenzuschläge, Markenprogramme, Klassifizierungskosten

1) Inkl. Salzburg und Kärnten, aus Datenschutzgründen können diese Preise und Umsatzmengen nicht veröffentlicht werden

2) Abrechnung erfolgt nach Warmgewicht

3) Inkl. Tirol, aus Datenschutzgründen können Bundesländerpreise und Umsatzmengen nicht veröffentlicht werden

4) Aus Datenschutzgründen können Bundesländerwerte der einzelnen Qualitätsklassen nicht veröffentlicht werden

Quelle: AMA

## 2) Notierungspreise in EUR/kg (exkl. USt.):

Schweinebörse Österreich	10.02.22-16.02.22	17.02.22-23.02.22	24.02.22-02.03.22
Mastschw. 56 % MFA (notiert frei Rampe)	1,40	1,40	1,47
Zuchten (notiert frei Rampe)	0,85	0,85	0,90

EZG Gut Streitdorf	06. Woche 22	07. Woche 22	08. Woche 22
ÖHYB-Ferkel bis 25 kg	1,85	1,90	1,90

Quelle: Erzeugergemeinschaften

## 3) Schafpreise in EUR/kg (exkl. USt.) für Frischware:

	05. Woche 22	06. Woche 22	07. Woche 22
Schlachtlämmer (17 - 22 kg SG)	6,29	6,29	6,40

Quelle: AMA

## 4) Verkaufspreise der Österr. Schaf- und Ziegenbörse in EUR/kg (exkl. USt.) für die 07. Woche 2022:

Lebendpreis	Stück	Gesamtgewicht	Durchschnittspreis
Lämmer Kategorie I	581	25.148,57	2,84
Lämmer Kategorie I (Bio)	-	-	-
Lämmer Kategorie II / III	42	1.738,00	2,13
Lämmer Kategorie II / III (Bio)	-	-	-
Altschafe / Altwidder	80	6.462,88	0,64
Altziegen / Altböcke	7	385,70	0,70
Kitze	-	-	-
Kitze (Bio)	-	-	-
Fleischpreise	Stück	Gesamtgewicht	Durchschnittspreis
Lämmer Kategorie I	306	6.478,47	6,39
Lämmer Kategorie I (Bio)	165	3.472,25	7,03
Lämmer Kategorie II / III	-	-	-
Lämmer Kategorie II / III (Bio)	-	-	-
Altschafe / Altwidder	-	-	-
Altziegen / Altböcke	-	-	-
Kitze (Bio)	-	-	-

Quelle: Österreichische Schaf- und Ziegenbörse reg. Gen. m. b. H.

## 5) Preis- bzw. Markterwartungen für Schlachtrinder in EUR/kg, exkl. USt.:

Rinderbörse Österreich	06. Woche 2022	07. Woche 2022	08. Woche 2022
Jungstier HK R2/3	4,15	4,20	4,25
Kalbin HK R2/3	3,62	3,67	3,72
Kuh HK R2/3	2,95	3,05	3,15
Schlachtkälber HK R2/3	5,95	5,85	5,85

Quelle: www.rinderboerse.at

## 6) Marktpreise für Futtermittelmischungen in EUR/100kg, exkl. USt.:

	November 2021	Dezember 2021	Jänner 2022
Schweinemastfutter (Alleinfutter) GVO frei	36,36	37,86	38,67
Schweinemastfutter (Alleinfutter) GVO	31,40	32,42	33,16

Gewichtete Durchschnittspreise; frei Betrieb; Mindestabnahmemenge ca. 3 Tonnen lose Staffel; konventionelles Futter, exkl. BIO-Ware

Quelle: AMA

**B) Preisbericht – Zukauf EU\* für 03. Jänner 2022 bis 30. Jänner 2022**

 1) Preise (EUR/kg, exkl. USt.) und Umsatzmengen (Stück) der meldepflichtigen  
 Schlachthöfe

	Dezember 2021		Jänner 2022		± Vormonat	Jän. 2021
	EUR/kg	Stück	EUR/kg	Stück	EUR/kg	EUR/kg
<b>Deutschland</b>						
Kühe E-P	2,65	13	2,80	14	0,15	2,10
Schweine S-P **	1,26	38.150	1,27	31.890	0,01	1,26
<b>Slowenien</b>						
Jungtiere E-P	4,10	216	4,16	195	0,06	3,29
Stierfleisch E-P	3,75	35	3,64	23	-0,11	2,91
Kühe E-P	2,93	689	3,01	532	0,08	2,42
Kalbinnen E-P	3,82	109	3,77	119	-0,05	3,08
Schweine S-P **	1,53	1.238	1,56	2.252	0,03	-
<b>Tschechien</b>						
Jungtiere E-P	4,07	1.311	4,17	891	0,10	3,34
Stierfleisch E-P	3,82	85	3,92	61	0,10	3,02
Kühe E-P	3,11	1.454	3,19	1.294	0,08	2,47
Kalbinnen E-P	3,81	1.018	3,82	783	0,01	3,10
<b>Slowakei</b>						
Jungtiere E-P	4,09	106	4,22	104	0,13	3,22
Stierfleisch E-P	3,36	14	4,16	7	0,80	3,03
Kühe E-P	2,92	686	2,98	340	0,06	2,11
Kalbinnen E-P	3,18	86	3,32	61	0,14	2,60
<b>Ungarn</b>						
Jungtiere E-P	4,01	465	4,07	285	0,06	3,23
Stierfleisch E-P	3,57	37	3,86	50	0,29	3,05
Kühe E-P	2,96	684	3,02	351	0,06	2,40
Kalbinnen E-P	3,80	241	3,77	193	-0,03	3,17
Schweine S-P **	1,40	1.306	1,37	1.435	-0,03	1,31
<b>Kroatien</b>						
Kühe E-P	2,81	355	3,06	110	0,25	2,39
Kalbinnen E-P	3,31	5	-	-	-	2,72
<b>Italien</b>						
Kühe E-P	3,36	79	-	-	-	-
<b>Lettland</b>						
Kalbinnen E-P	-	-	3,49	29	-	-

\* Schlachttiere wurden aus EU-Staaten lebend zugekauft und in Österreich geschlachtet

\*\* Abrechnung erfolgt nach Warmgewicht

Quelle: AMA



### III MARKT ÖSTERREICH

#### C) Daten aus der Rinderdatenbank

2022	Jän.	Feb.	März	April	Mai	Juni	Juli	Aug.	Sept.	Okt.	Nov.	Dez.	Jahr					
<b>Schlachtungen bis 8 Monate</b>																		
AT 1)	♂	3.273											3.273					
	♀	1.606											1.606					
andere Länder 2)	♂	5											5					
	♀	3											3					
<b>Schlachtungen über 8 Monate</b>																		
AT 1)	♂	19.454											19.454					
	♀	19.118											19.118					
andere Länder 2)	♂	1.947											1.947					
	♀	4.464											4.464					
<b>Schlachtungen gesamt</b>																		
AT 1)	♂	22.727											22.727					
	♀	20.724											20.724					
	gesamt	43.451											43.451					
andere Länder 2)	♂	1.952											1.952					
	♀	4.467											4.467					
	gesamt	6.419											6.419					
<b>Versendungen und Exporte von Lebendrindern in Stück</b>																		
in EU-Länder	♂	5.198											5.198					
	♀	3.215											3.215					
<b>Zugänge und Importe von Lebendrindern in Stück</b>																		
aus EU-Ländern	♂	21											21					
	♀	80											80					
<b>Schlachtungen gesamt, getrennt nach Herkunftsländern für Jänner 2022</b>																		
	CH	CZ	DE	DK	EE	FR	HR	HU	IE	IT	LT	LV	NL	PL	SI	SK	UK	ges.
♂	1	1.152	18	0	1	2	0	396	11	0	11	0	0	0	222	138	0	1.952
♀	4	2.211	56	1	0	14	99	785	0	19	0	29	3	7	714	523	2	4.467
gesamt	5	3.363	74	1	1	16	99	1.181	11	19	11	29	3	7	936	661	2	6.419
in %	0,08	52,39	1,15	0,02	0,02	0,25	1,54	18,40	0,17	0,30	0,17	0,45	0,05	0,11	14,58	10,30	0,03	100,00

1) Geburt und Schlachtung der Rinder in Österreich

2) Geburt der Rinder nicht in Österreich, geschlachtet in Österreich

AT= Österreich, ♂= männlich, ♀= weiblich, BE= Belgien, BG= Bulgarien, CH= Schweiz, CZ= Tschechien, DE= Deutschland, DK= Dänemark, EE= Estland, EL= Griechenland, ES= Spanien, FR= Frankreich, HR= Kroatien, HU= Ungarn, IE= Irland, IT= Italien, LT= Litauen, LU= Luxemburg, LV= Lettland, NL= Niederlande, PL= Polen, PT= Portugal, RO= Rumänien, SE= Schweden, SI= Slowenien, SK= Slowakei, UK= Vereinigtes Königreich

Quelle: AMA

## D) Lebendvermarktung von Nutzkälbern, Jung- und Jährlingsrindern in Österreich

### 1) Männliche Nutzkälber zwischen 8 Tagen und vier Wochen in EUR/Stück (exkl. USt.)

	7. Woche 22			7. KW 21
	Stück	Ø Gewicht	EUR/Stück	EUR/Stück
Stierkälber - Milchrasen	57	66,88	129,96	86,86
Stierkälber - Fleischrasen <sup>*)</sup>	173	74,87	291,78	298,20

<sup>\*)</sup> Fleischrasen, Zweinutzungsrasen oder aus einer Kreuzung mit einer Fleischrasse

Quelle: AMA

### 2) Jungrinder und Jährlingsrinder in EUR/kg (exkl. USt.)

	7. Woche 22			7. KW 21
	Stück	Ø Gewicht	EUR/kg	EUR/kg
Jungrinder	262	316,99	2,47	2,41
Jährlingsrinder - männlich	-	-	-	2,00
Jährlingsrinder - weiblich	23	401,87	1,84	2,00

Jungrinder: männlich und weiblich, 6 bis 11 Monate, zur Mastung; Jährlingsrinder: 12 bis 23 Monate, zur Mastung

Quelle: AMA

## E) Zuchtrinderverkäufe

### 1) Versteigerungen, Nettopreise in EUR

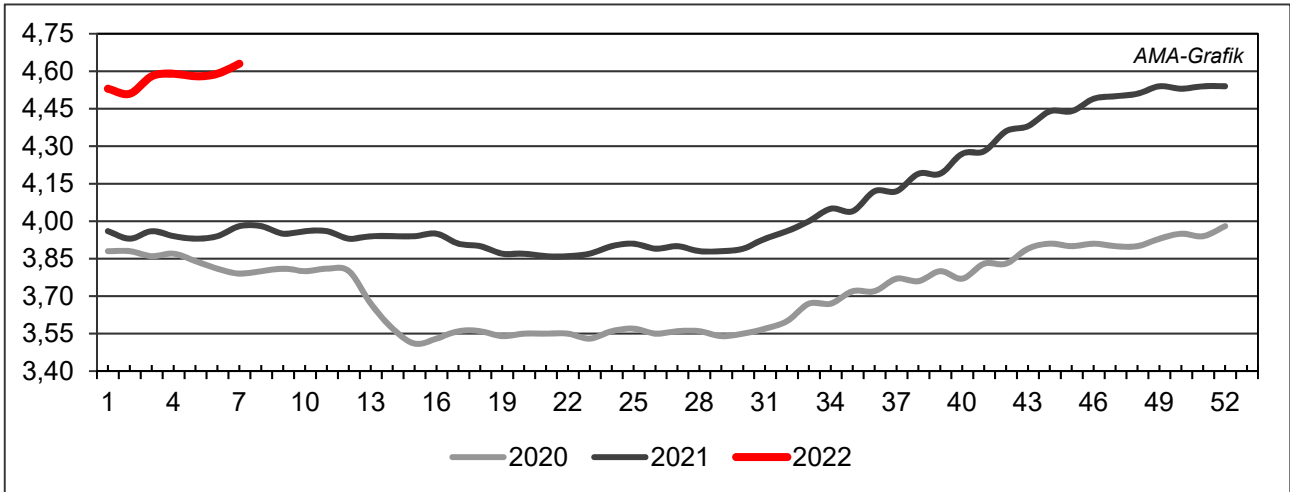
Wels, am 17. Februar 2022

	Rasse	aufgetrieben	verkauft	Durchschnittspreis
Kühe in Milch	Fleckvieh	13	9	1.618,00
Kühe in Milch	Brown Swiss	7	7	1.766,00
Kühe in Milch	Holstein	4	4	1.865,00
Kühe in Milch	Pinzgauer	1	1	2.220,00
Kalbinnen trächtig	Fleckvieh	5	5	1.724,00
Kalbinnen trächtig	Brown Swiss	6	5	1.826,00
Kalbinnen trächtig	Holstein	3	3	1.497,00
Jungkalbinnen	Fleckvieh	25	25	1.039,00
Zuchtkälber weiblich	Fleckvieh	8	7	504,00
Zuchtkälber weiblich	Brown Swiss	1	1	310,00
Zuchtkälber weiblich	Holstein	2	2	488,00

Quelle: Rinderzuchtverband und Erzeugergemeinschaft OÖ

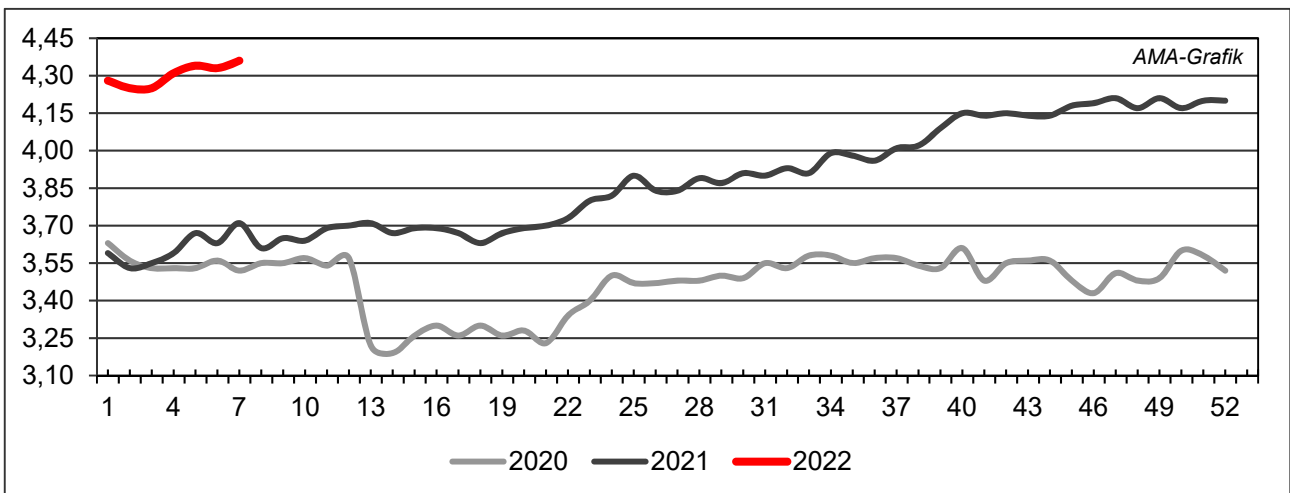
## IV GRAFIK ÖSTERREICH

### F) Schlachtstierpreise (E-P) in EUR/kg, exkl. USt.



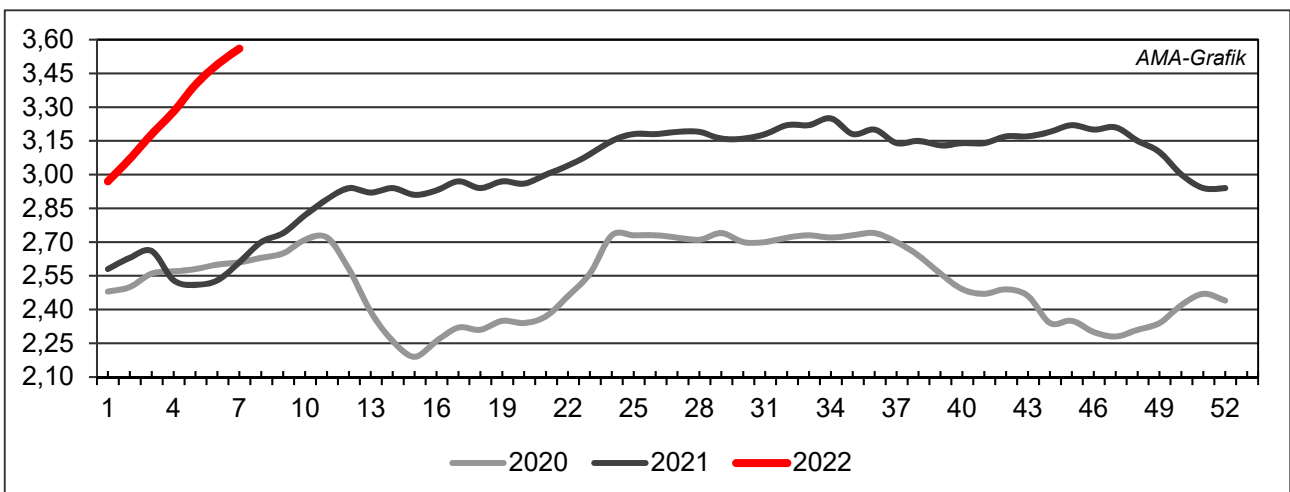
Quelle: AMA

### G) Schlachtkalbinnenpreise (E-P) in EUR/kg, exkl. USt.



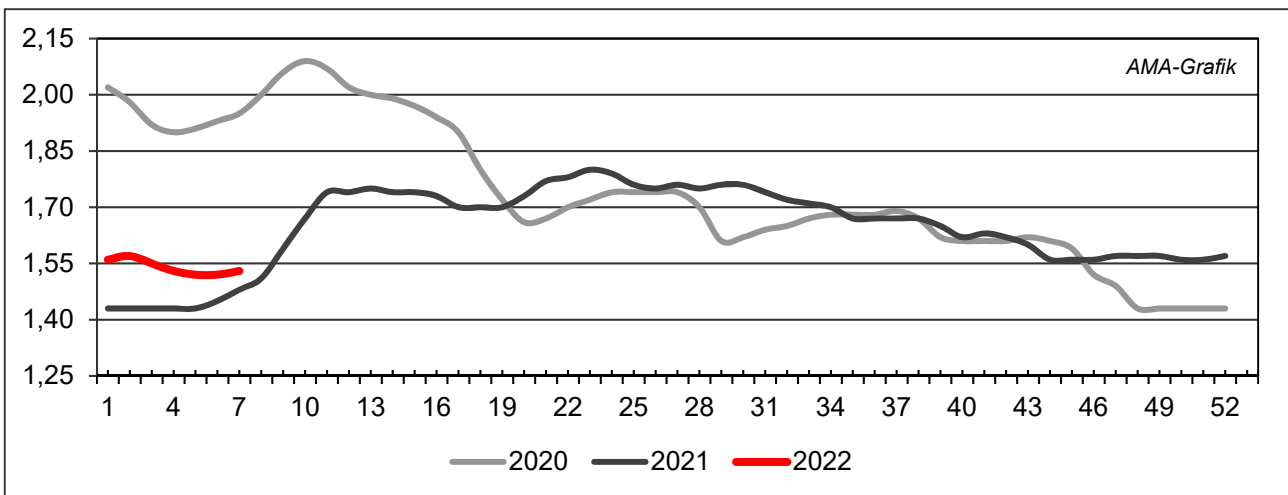
Quelle: AMA

### H) Schlachtkuhpreise (E-P) in EUR/kg, exkl. USt.



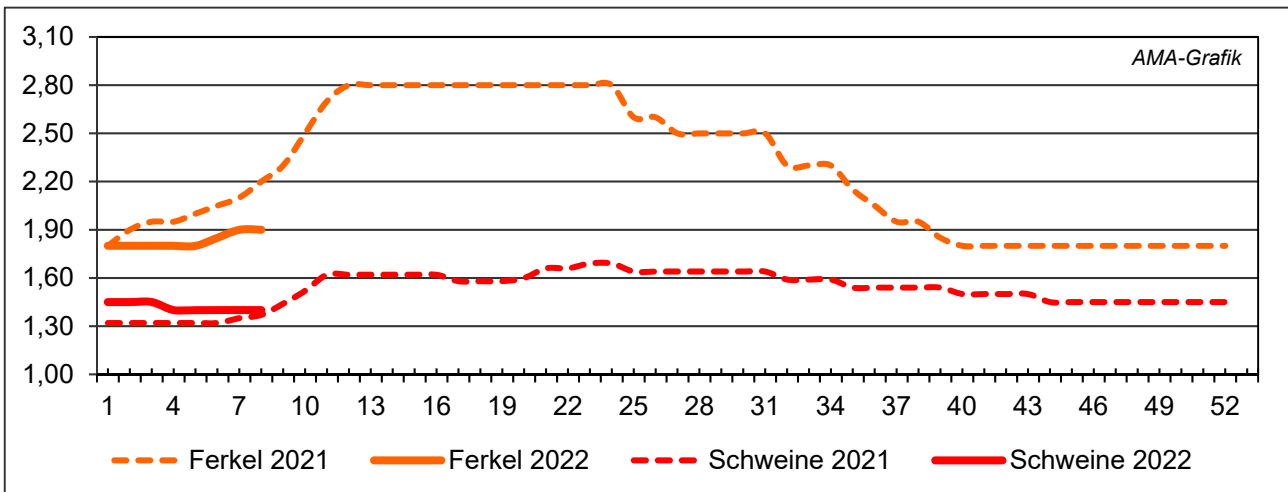
Quelle: AMA

**I) Schweinehälftenpreise (S-P) in EUR/kg, exkl. USt.**



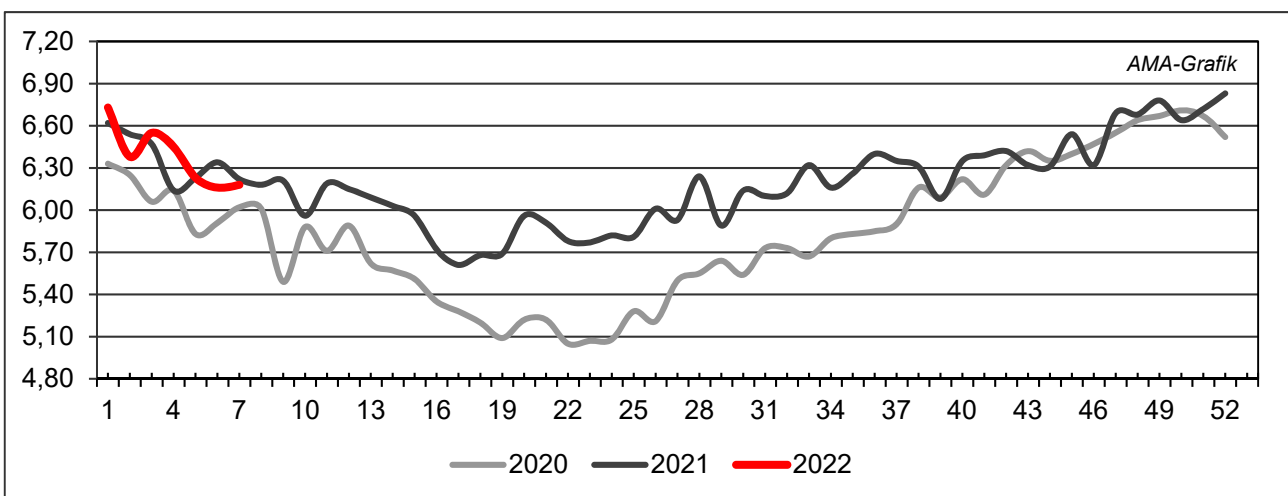
Quelle: AMA

**J) Vergleich der Notierungspreise für Ferkel bzw. Schweine in EUR/kg, exkl. USt.**



Quelle: Erzeugergemeinschaften

**K) Schlachtkälberpreise in EUR/kg, exkl. USt.**



Quelle: AMA

## V MARKT UND PREISE INTERNATIONAL

### L) EU-Preisspiegel für Schlachtvieh

1) Marktpreise für die Qualitätsklassen URO (EUR/100 kg Schlachtgewicht, kalt) der Mitgliedsländer

Woche bis:	Jungstierfleisch A UR(O)			Ochsenfleisch C UR(O)			Jungrinder Z UR(O)		
	30.01.2022	06.02.2022	13.02.2022	30.01.2022	06.02.2022	13.02.2022	30.01.2022	06.02.2022	13.02.2022
Belgien	414,25	414,77	418,93	-	-	-	-	-	-
Bulgarien	-	-	-	-	-	-	-	-	-
Tschechien	394,22	401,89	399,30	-	-	-	-	-	-
Dänemark	391,89	393,32	392,91	-	-	-	414,17	416,28	413,45
Deutschland	489,99	493,28	497,99	-	-	-	-	-	-
Estland	-	-	-	-	-	-	-	-	-
Irland	-	-	-	444,11	445,70	449,97	-	-	-
Griechenland	401,77	402,65	409,66	-	-	-	423,02	423,02	490,85
Spanien	433,42	434,26	438,42	-	-	-	433,46	435,34	435,94
Frankreich	441,49	446,79	452,68	399,81	390,43	413,68	-	-	-
Kroatien	411,85	422,45	420,36	-	-	-	-	-	-
Italien	441,22	459,30	456,41	-	-	-	486,25	520,87	511,19
Zypern	-	-	-	-	-	-	-	-	-
Lettland	328,54	327,08	-	-	-	-	285,59	331,04	291,41
Litauen	377,66	377,46	396,31	-	-	-	-	-	-
Luxemburg	-	462,70	-	-	-	-	-	-	-
Ungarn	188,55	334,04	338,61	-	-	-	-	-	-
Malta	-	-	-	-	-	-	-	-	-
Niederlande	376,93	437,62	446,50	-	-	-	411,45	434,86	447,30
ÖSTERREICH	441,16	438,38	439,67	-	-	-	489,76	484,27	494,84
Polen	446,40	448,49	452,01	-	-	-	419,82	432,45	435,84
Portugal	427,68	421,36	430,10	-	-	-	392,20	395,40	387,65
Rumänien	330,36	336,29	340,98	-	-	-	334,19	320,45	325,96
Slowenien	379,24	392,11	400,22	-	-	-	307,99	430,66	412,33
Slowakei	302,08	357,53	309,59	-	-	-	-	-	-
Finnland	381,47	387,98	385,47	-	-	-	-	-	-
Schweden	472,25	472,30	471,57	-	-	-	468,58	504,88	426,79
<b>EU</b>	<b>445,46</b>	<b>451,65</b>	<b>454,78</b>	<b>436,09</b>	<b>435,69</b>	<b>443,40</b>	<b>424,83</b>	<b>430,40</b>	<b>432,13</b>

Quelle: [http://ec.europa.eu/agriculture/market-observatory/meat/beef/statistics\\_en.htm](http://ec.europa.eu/agriculture/market-observatory/meat/beef/statistics_en.htm), Europäische Kommission

## 2) Rinder (EUR/100 kg Schlachtgewicht, kalt)

Woche bis:	Jungrinder R3			Jungtiere R3			Ochsen R3			Kühe O3			Kalbinnen R3		
	30.01.	06.02.	13.02.	30.01.	06.02.	13.02.	30.01.	06.02.	13.02.	30.01.	06.02.	13.02.	30.01.	06.02.	13.02.
Belgien	-	-	-	338,92	340,26	341,25	-	-	-	333,13	342,50	343,12	383,00	386,00	403,62
Bulgarien	-	-	-	-	-	-	-	-	-	260,10	246,16	275,94	-	-	-
Tschechien	-	-	-	403,48	423,73	417,48	-	-	-	291,66	290,19	290,58	319,34	330,51	337,07
Dänemark	406,15	408,53	406,60	412,33	408,80	410,63	462,72	434,47	453,23	383,72	388,24	387,39	418,51	419,41	414,53
Deutschland	-	-	-	501,54	505,24	510,73	476,20	509,80	522,86	392,82	400,38	411,28	456,89	461,35	467,79
Estland	-	-	-	-	361,40	-	-	-	-	329,95	329,46	331,09	-	-	-
Irland	431,28	426,48	421,58	413,00	414,67	420,35	432,86	434,67	437,82	358,59	361,25	364,55	436,91	438,83	442,88
Griechenland	-	-	-	410,00	410,00	-	-	-	-	205,15	205,15	210,36	-	-	-
Spanien	440,80	439,35	442,07	441,81	446,31	447,05	-	-	-	310,89	310,94	321,05	436,31	436,94	439,54
Frankreich	-	-	-	448,00	453,00	459,00	424,00	429,00	441,00	380,00	386,00	396,00	448,00	452,00	457,00
Kroatien	-	-	-	423,93	429,86	427,14	-	-	-	300,55	301,01	267,18	422,21	435,57	432,46
Italien	333,22	444,63	466,06	363,79	406,69	431,98	-	368,68	-	335,72	340,65	348,70	430,86	440,51	468,75
Zypern	-	-	-	-	-	-	-	-	-	-	-	-	-	-	-
Lettland	-	-	-	-	-	-	-	-	-	299,68	325,80	313,15	380,85	310,82	-
Litauen	-	-	-	377,22	374,53	384,13	-	-	-	338,33	340,38	362,71	336,50	328,19	335,56
Luxemburg	-	-	-	435,13	459,66	-	-	475,27	-	363,40	376,89	392,23	453,65	456,85	467,40
Ungarn	-	-	-	179,83	181,70	190,92	-	-	-	246,06	253,37	246,06	279,07	196,68	200,04
Malta	-	-	-	-	-	-	-	-	-	-	-	-	-	-	-
Niederlande	416,00	441,00	450,00	423,00	455,00	453,00	-	-	-	403,00	410,00	417,00	433,00	324,00	360,00
ÖSTERREICH	500,83	495,29	512,39	454,62	453,12	451,38	458,43	475,90	467,58	308,67	329,41	339,68	420,73	429,44	428,87
Polen	-	-	-	451,40	445,23	448,72	-	-	-	373,87	379,21	382,18	434,10	438,21	441,64
Portugal	406,52	409,81	417,63	435,35	439,47	434,86	-	360,00	400,00	249,86	267,78	273,81	432,44	444,71	438,61
Rumänien	-	-	-	318,00	323,89	340,82	-	325,68	312,76	281,76	291,60	300,40	325,71	324,96	347,78
Slowenien	-	-	-	390,22	405,07	413,90	-	386,54	-	279,30	266,33	262,30	357,84	371,00	383,46
Slowakei	-	-	-	367,15	379,22	380,29	-	-	-	213,38	224,31	210,35	-	-	-
Finnland	-	-	-	392,16	401,02	402,53	-	-	-	321,08	319,94	318,38	393,63	387,45	395,71
Schweden	458,70	498,37	478,02	463,47	461,92	470,01	485,97	480,19	463,14	426,38	428,61	430,80	463,66	466,32	467,53
<b>EU</b>	<b>436,29</b>	<b>437,14</b>	<b>440,14</b>	<b>457,06</b>	<b>460,09</b>	<b>464,39</b>	<b>436,14</b>	<b>439,05</b>	<b>442,84</b>	<b>368,95</b>	<b>374,94</b>	<b>382,55</b>	<b>441,55</b>	<b>445,15</b>	<b>449,96</b>

 Quelle: [http://ec.europa.eu/agriculture/market-observatory/meat/beef/statistics\\_en.htm](http://ec.europa.eu/agriculture/market-observatory/meat/beef/statistics_en.htm), Europäische Kommission

## 3) Marktpreis für geschlachtete Schafe (EUR/100 kg)

	Woche bis:	23.01.2022	30.01.2022	06.02.2022	13.02.2022	Vorwoche ±
<b>SCHWERE LÄMMER</b>	Belgien	652,70	654,30	655,70	653,40	-2,30
	Deutschland	785,50	817,16	773,48	826,20	52,72
	Spanien	676,06	669,00	669,12	669,55	0,43
	Frankreich	772,00	771,00	769,00	752,00	-17,00
	Kroatien	889,24	895,90	-	857,16	-
	Irland	670,86	652,97	674,41	674,27	-0,14
	Italien	511,00	511,00	507,00	501,00	-6,00
	Zypern	610,00	599,00	585,00	310,00	-275,00
	Lettland	450,20	569,60	543,72	405,84	-137,88
	Litauen	490,28	451,40	-	-	-
	Ungarn	823,37	-	-	-	-
	Niederlande	632,15	646,52	628,91	622,18	-6,73
	ÖSTERREICH	626,00	622,00	629,00	629,00	0,00
	Portugal	683,33	650,33	663,67	700,33	36,66
	Rumänien	317,82	283,36	262,81	-	-
	Slowenien	602,82	647,14	582,20	633,89	51,69
	Finnland	445,06	439,20	439,20	439,20	0,00
	Schweden	633,96	631,08	638,76	658,13	19,37
	<i>EU</i>	<i>702,43</i>	<i>698,12</i>	<i>697,92</i>	<i>694,80</i>	<i>-3,12</i>
	<b>LEICHTE LÄMMER</b>	Bulgarien	724,54	725,15	725,03	724,46
Griechenland		534,45	528,56	536,33	539,42	3,09
Spanien		691,14	683,02	682,83	685,45	2,62
Kroatien		946,41	1.028,86	917,25	969,12	51,87
Italien		593,00	588,00	594,00	599,00	5,00
Lettland		462,31	524,54	425,20	523,53	98,33
Ungarn		871,11	-	-	839,27	-
Portugal		792,87	792,87	809,41	833,15	23,74
Slowenien		577,79	573,55	591,13	600,52	9,39
<i>EU</i>	<i>631,20</i>	<i>625,06</i>	<i>628,33</i>	<i>632,37</i>	<i>4,04</i>	

 Quelle: [http://ec.europa.eu/agriculture/sheep-goats/presentations/index\\_en.htm](http://ec.europa.eu/agriculture/sheep-goats/presentations/index_en.htm), Europäische Kommission

## 4) Schweine, Klasse S (EUR/100 kg Schlachtgewicht, kalt)

Woche bis:	23.01.2022	30.01.2022	06.02.2022	13.02.2022	Vorwoche ±
Belgien	121,08	119,91	118,61	119,06	0,45
Tschechien	138,48	134,51	134,86	134,54	-0,32
Dänemark	134,64	132,20	129,95	128,86	-1,09
Deutschland	131,41	130,49	130,83	130,47	-0,36
Estland	142,15	145,20	140,89	144,70	3,81
Spanien	136,81	138,78	141,35	144,81	3,46
Frankreich	143,00	143,00	143,00	143,00	0,00
Kroatien	142,59	151,27	153,16	153,98	0,82
Irland	141,93	142,66	142,41	142,51	0,10
Lettland	121,60	114,84	110,72	109,08	-1,64
Litauen	126,72	118,90	116,76	117,28	0,52
Luxemburg	136,07	134,38	134,66	133,67	-0,99
Ungarn	138,24	134,48	135,06	132,56	-2,50
Niederlande	112,28	112,25	112,13	112,28	0,15
ÖSTERREICH	158,53	156,01	155,10	155,44	0,34
Polen	131,27	126,48	124,33	123,08	-1,26
Portugal	129,06	130,06	131,75	136,36	4,61
Rumänien	135,26	131,78	129,54	128,46	-1,08
Slowenien	167,94	163,25	162,88	163,45	0,57
Slowakei	140,87	138,10	134,33	129,54	-4,79
Finnland	181,63	180,60	181,63	181,33	-0,30
Schweden	199,37	196,12	197,42	196,70	-0,71
<i>EU</i>	<i>134,48</i>	<i>134,08</i>	<i>134,46</i>	<i>135,25</i>	<i>0,79</i>

 Quelle: [http://ec.europa.eu/agriculture/market-observatory/meat/pigmeat/statistics\\_en.htm](http://ec.europa.eu/agriculture/market-observatory/meat/pigmeat/statistics_en.htm), Europäische Kommission



## 5) Schweine, Klasse E (EUR/100 kg Schlachtgewicht, kalt)

Woche bis:	23.01.2022	30.01.2022	06.02.2022	13.02.2022	Vorwoche ±
Belgien	112,72	111,24	110,24	110,37	0,13
Bulgarien	175,90	175,62	174,84	174,26	-0,58
Tschechien	133,72	129,80	130,22	129,57	-0,65
Dänemark	129,80	126,96	123,90	123,22	-0,69
Deutschland	129,02	128,36	128,19	127,84	-0,35
Estland	141,39	143,97	139,18	141,48	2,30
Spanien	131,91	134,44	136,83	139,96	3,13
Frankreich	136,00	136,00	136,00	136,00	0,00
Kroatien	136,34	137,73	136,69	132,19	-4,49
Irland	140,20	141,22	140,94	141,18	0,24
Zypern	184,80	186,19	183,53	185,32	1,79
Lettland	120,86	118,18	113,94	111,57	-2,37
Litauen	129,11	122,96	119,20	116,47	-2,73
Luxemburg	128,77	127,39	127,27	127,51	0,24
Ungarn	136,55	132,40	133,79	130,74	-3,05
Niederlande	111,14	111,11	110,99	111,14	0,15
ÖSTERREICH	147,40	145,15	143,74	144,33	0,59
Polen	129,10	124,23	121,94	120,80	-1,14
Portugal	128,42	129,81	131,81	136,36	4,55
Rumänien	134,28	132,64	130,34	129,23	-1,11
Slowenien	153,61	149,65	147,84	149,05	1,21
Slowakei	141,50	138,21	134,63	128,48	-6,15
Finnland	173,82	173,43	174,07	173,74	-0,33
Schweden	197,05	194,60	195,12	195,27	0,15
<b>EU</b>	<b>131,54</b>	<b>130,35</b>	<b>129,94</b>	<b>129,91</b>	<b>-0,04</b>

 Quelle: [http://ec.europa.eu/agriculture/market-observatory/meat/pigmeat/statistics\\_en.htm](http://ec.europa.eu/agriculture/market-observatory/meat/pigmeat/statistics_en.htm), Europäische Kommission

## 6) Ferkel (EUR/Stück)

Woche bis:	23.01.2022	30.01.2022	06.02.2022	13.02.2022	Vorwoche ±
Belgien	26,25	29,25	31,25	31,25	0,00
Dänemark	41,65	40,44	40,45	38,43	-2,02
Deutschland	26,90	27,20	27,30	27,20	-0,10
Spanien	35,84	36,40	37,12	38,11	0,99
Frankreich	27,50	27,50	27,00	28,75	1,75
Kroatien	47,71	47,68	47,69	47,83	0,14
Italien	74,28	76,52	78,76	81,00	2,24
Lettland	21,62	22,20	19,21	-	-
Ungarn	33,38	-	31,37	-	-
Niederlande	17,75	17,75	17,75	17,75	0,00
Portugal	37,00	37,00	37,00	37,00	0,00
Finnland	35,35	35,82	36,06	37,10	1,04
Schweden	80,74	76,21	79,32	77,87	-1,45
<b>EU</b>	<b>35,24</b>	<b>35,52</b>	<b>35,90</b>	<b>36,26</b>	<b>0,36</b>

Quelle: [http://ec.europa.eu/agriculture/market-observatory/meat/pigmeat/statistics\\_en.htm](http://ec.europa.eu/agriculture/market-observatory/meat/pigmeat/statistics_en.htm), Europäische Kommission

## M) Preisentwicklung diverser Länder für Schlachtvieh

### 1) Deutschland gesamt: frei Schlachtstätte je kg SG in EUR ohne MwSt.

Woche bis:	30.01.2022	06.02.2022	13.02.2022	20.02.2022	Vorw. ±
Jungstiere U3	4,97	5,00	5,05	5,11	0,06
Jungstiere R3	4,92	4,95	5,01	5,07	0,06
Jungstiere O3	4,62	4,67	4,73	4,81	0,08
Kalbinnen R3	4,48	4,52	4,59	4,63	0,04
Kühe R3	3,94	4,02	4,10	4,20	0,10
Kühe O3	3,85	3,93	4,03	4,16	0,13
Kälber E-P	4,63	4,67	4,86	4,85	-0,01
Schweine S	1,28	1,28	1,28	1,31	0,03
Schweine E	1,26	1,26	1,25	1,29	0,04
Lämmer, pauschal	8,01	7,58	-	7,87	-

Quelle: Bundesministerium für Ernährung, Landwirtschaft und Verbraucherschutz (BLE, Deutschland)

### 2) Preise frei Schlachtstätte in Bayern\*) (EUR/kg Schlachtgewicht)

Woche bis:	30.01.2022	06.02.2022	13.02.2022	20.02.2022	Vorw. ±
Jungstiere U3	4,97	5,02	5,06	5,11	0,05
Jungstiere R3	4,94	4,99	4,99	5,07	0,08
Jungstiere E-P	4,92	4,96	4,98	5,04	0,06
Kalbinnen U3	4,43	4,47	4,53	4,60	0,07
Kalbinnen R3	4,40	4,43	4,49	4,56	0,07
Kalbinnen E-P	4,31	4,33	4,39	4,46	0,07
Kühe U3	4,11	4,13	4,20	4,31	0,11
Kühe R3	3,88	3,96	4,04	4,14	0,10
Kühe E-P	3,74	3,81	3,92	4,01	0,09
Schweine E	1,25	1,25	1,26	1,29	0,03
Schweine S-P	1,27	1,26	1,27	1,30	0,03

\*) Abrechnung erfolgt bei Rindern und Schweinen nach Warmgewicht

Quelle: Bayerischer Bauernverband

### 3) Italien: Marktbericht Markt Modena - Preise in EUR/kg LG (exkl. USt.)

Nutzkälber/Einsteller	24.01.2022	01.02.2022	07.02.2022	14.02.2022	21.02.2022
Nutzkälber/Fleischrasse Extra Qual.	4,50-5,20	4,50-5,20	4,50-5,20	4,60-5,30	4,70-5,40
Nutzkälber/Fleischrasse	2,63-3,40	2,63-3,40	2,63-3,40	2,73-3,50	2,83-3,60
Einsteller/Limousin	3,05-3,18	3,08-3,21	3,13-3,26	3,18-3,31	3,23-3,36
Einsteller/Kreuzungen	2,85-2,99	2,90-3,04	2,95-3,09	3,03-3,17	3,08-3,22
Schlachtrinder/Jungstiere	24.01.2022	01.02.2022	07.02.2022	14.02.2022	21.02.2022
Limousin	3,15-3,22	3,18-3,25	3,18-3,25	3,23-3,30	3,23-3,30
Charolais u. Kreuzungen Extra Qual.	3,06-3,14	3,06-3,14	3,06-3,14	3,11-3,19	3,11-3,19
Schwarzbunte 1. Qual.	1,68-1,78	1,68-1,78	1,70-1,80	1,75-1,85	1,75-1,85
Schlachtrinder/Kalbinnen	24.01.2022	01.02.2022	07.02.2022	14.02.2022	21.02.2022
Limousin	3,15-3,20	3,17-3,22	3,17-3,22	3,22-3,27	3,22-3,27
Fleischrasse u. Kreuzungen	2,95-3,00	2,98-3,03	2,98-3,03	3,03-3,08	3,03-3,08

Quelle: www.borsamercimodena.it, Borsa Merci di Modena

**Marktbericht Markt Modena - Fleischpreise in EUR/kg**

<b>Jungstierfleisch/Hälften</b>	<b>24.01.2022</b>	<b>01.02.2022</b>	<b>07.02.2022</b>	<b>14.02.2022</b>	<b>21.02.2022</b>
Extra Qualität	6,10-6,30	6,10-6,30	6,10-6,30	6,20-6,40	6,20-6,40
1. Qualität	5,60-6,10	5,60-6,10	5,60-6,10	5,70-6,20	5,70-6,20
2. Qualität	5,25-5,60	5,25-5,60	5,25-5,60	5,35-5,70	5,35-5,70
<b>Kalbinnenfleisch/Hälften</b>	<b>24.01.2022</b>	<b>01.02.2022</b>	<b>07.02.2022</b>	<b>14.02.2022</b>	<b>21.02.2022</b>
Extra Qualität	5,98-6,15	5,98-6,15	5,98-6,15	6,08-6,25	6,08-6,25
1. Qualität	5,50-5,80	5,50-5,80	5,50-5,80	5,60-5,90	5,60-5,90
2. Qualität	5,30-5,50	5,30-5,50	5,30-5,50	5,40-5,60	5,40-5,60

Quelle: www.borsamermodena.it, Borsa Merci di Modena

**4) Italien: Richtpreis Schlachtschweine in EUR/kg**

<b>Notierung vom:</b>	<b>03.02.2022</b>	<b>10.02.2022</b>	<b>17.02.2022</b>
Schlachtschweine 130 - 144 kg LG	1,23	1,20	1,15-1,17

Quelle: www.listinicum.it, Commissione Unica Nazionale

**5) Niederlande: Schweine und Ferkel in EUR/kg**

<b>Woche bis:</b>	<b>13.02.2022</b>	<b>20.02.2022</b>	<b>27.02.2022</b>
Vion, ab Hof, inkl. USt., in EUR/kg SG Basispreis 56 % MFA, Typ A, 78 - 100 kg	1,28	1,28	1,32
Ferkel (BestPigletPrice), EUR/Stück	28,00	28,50	29,50

Quelle: VDE Varkenshandel

**6) Dänemark: Produzentenpreise**

<b>Woche bis:</b>	<b>13.02.2022</b>	<b>20.02.2022</b>	<b>27.02.2022</b>
Schlachtschweine, 61 % MFA in EUR/kg	1,06	1,06	1,08

Quelle: Danish Crown

**7) Frankreich: Schweine in EUR/kg SG, ab Hof**

<b>Woche bis:</b>	<b>13.02.2022</b>	<b>20.02.2022</b>	<b>27.02.2022</b>
Bretagne, 56 % Fleischanteil Montag	1,250	1,273	1,281
Donnerstag	1,269	1,272	-

Quelle: www.marche-porc-breton.com, Marché du Porc Breton

**8) Spanien: Mercolleida, Notierungen in EUR**

<b>Notierung vom:</b>	<b>03.02.2022</b>	<b>10.02.2022</b>	<b>17.02.2022</b>
Schweine in EUR/kg LG (Cerdo Selecto)	1,07	1,10	1,14
Ferkel (20 kg) in EUR/Stück (Precio Base Lleida)	31,00	32,00	33,00

Quelle: ANAFRIC

Der Marktbericht Vieh und Fleisch erscheint wöchentlich.

Dieser Bericht ist auf der Webseite der  
Agrarmarkt Austria ([www.ama.at](http://www.ama.at)) im Internet verfügbar.

Die nächste Ausgabe wird voraussichtlich am 3. März 2022 erscheinen.

### **Impressum**

Informationen gemäß § 5 E-Commerce Gesetz und Offenlegung gemäß § 25 Mediengesetz

Medieninhaber, Herausgeber, Vertrieb: Agrarmarkt Austria

Redaktion: GB I/Abt. 3 – Referat 08

Dresdner Straße 70

1200 Wien

UID-Nr.: ATU16305503

Telefon: +43 50 3151-248

Fax: +43 50 3151-396

E-Mail: [preismeldungen@ama.gv.at](mailto:preismeldungen@ama.gv.at)

Vertretungsbefugt:

Dipl.-Ing. Günter Griesmayr, Vorstandsvorsitzender und Vorstand für den Geschäftsbereich II

Dr. Richard Leutner, Vorstand für den Geschäftsbereich I

Die Agrarmarkt Austria ist eine gemäß § 2 AMA-Gesetz 1992, BGBl. Nr. 376/1992, eingerichtete juristische Person öffentlichen Rechts, deren Aufgaben im § 3 festgelegt sind. Sie unterliegt gemäß § 25 AMA-Gesetz der Aufsicht der Bundesministerin für Landwirtschaft, Regionen und Tourismus.

Hersteller: Eigendruck

Bildnachweis: [www.pixabay.com](http://www.pixabay.com)

Verlagsrechte: Die in dieser Broschüre veröffentlichten Beiträge sind urheberrechtlich geschützt. Alle Rechte sind vorbehalten. Nachdruck und Auswertung der von der AGRARMARKT AUSTRIA erhobenen Daten sind mit Quellenangabe gestattet. Alle Angaben ohne Gewähr.

Im Sinne des Gleichheitsgrundsatzes haben die Ausführungen in gleicher Weise für alle Geschlechter Geltung.