



K-Ö
Gemäß des § 3 Abs. 1 Z 1 des AMA-Gesetzes 1992 (BGBl. Nr. 376/1992 i. d. g. F.)
Zertifiziertes Qualitätsmanagement-System nach ÖNORM EN ISO 9001 REG. Nr. 01537/0
Zertifiziertes Informationssicherheits-Managementsystem nach ÖNORM ISO/IEC 27001 REG Nr. 35/0
Zertifiziertes Umweltmanagement-System nach EMAS REG Nr. AT-000680 und ÖNORM EN ISO 14001 REG Nr. 02982/0

AMA
AgrarMarkt Austria

www.ama.at



Marktbericht

VIEH UND FLEISCH | 26. Woche | 26.06.2023 – 02.07.2023

26. AUSGABE 2023

Marktübersicht
Preisbericht Österreich
Markt Österreich
Markt und Preise international

I N H A L T

I.....	MARKTÜBERSICHT	3
II.....	PREISBERICHT ÖSTERREICH	5
	A) Preisbericht	5
	B) Preisbericht – Zukauf EU	9
III.....	MARKT ÖSTERREICH	10
	C) Daten aus der Rinderdatenbank	10
	D) Lebendvermarktung von Nutzkälbern, Jung -und Jährlingsrindern in Österreich	11
	E) Zuchtrinderverkäufe	11
IV.....	GRAFIK ÖSTERREICH	12
	F) Schlachtstierpreise (E-P)	12
	G) Schlachtkalbinnenpreise (E-P)	12
	H) Schlachtkuhpreise (E-P)	12
	I) Schweinehälftenpreise (S-P)	13
	J) Vergleich der Notierungspreise für Ferkel bzw. Schweine	13
	K) Schlachtkälberpreise.....	13
V.....	MARKT UND PREISE INTERNATIONAL	14
	L) EU-Preisspiegel für Schlachtvieh.....	14
	M) Preisentwicklung diverser Länder für Schlachtvieh	19

I MARKTÜBERSICHT

Schlachtrinderpreise weitgehend stabil

Der durchschnittliche Auszahlungspreis der Schlachthöfe (E-P) für Jungtiere blieb in der Berichtswoche unverändert bei EUR 4,64 je kg. Er lag um 1,3 % über dem Niveau des Vorjahres.

Für Schlachtkühe wurde um 4 Cent je kg weniger bezahlt. Der Preis lag bei EUR 3,79 je kg und um 6,7 % unter dem Vorjahresniveau.

Der Preis für Kalbinnen blieb unverändert bei EUR 4,69 je kg. Damit lag der Durchschnittspreis um 1,5 % über der Linie des Vorjahres.

Bei Schlachtkälbern sank der Preis um 4 Cent auf EUR 6,30 je kg. Der Vergleich zur Vorjahreswoche ergab ein Minus von 0,3 %.

Preiserwartungen Rinder für die 27. KW

Laut ARGE Rind ist der heimische Jungstiermarkt durch sehr stabile, durchschnittliche Angebotsmengen gekennzeichnet. Die Vermarktungsseite ist weiterhin durch die der Jahreszeit entsprechend verhaltene Nachfrage geprägt. Etwas besser läuft der Absatz von Edelteilen wie Beiried und Rostbraten. Die Jungstier-Notierung bleibt auf dem Niveau der Vorwoche. Bei Schlachtkühen ist die Marktsituation unverändert – ein saisonüblich überschaubares Angebot trifft auf eine gleichmäßig gute Nachfrage. Die Notierungen für Kühe, Kalbinnen und Schlachtkälber sind stabil.

EU-weit werden die Schlachtrindermärkte als „überwiegend ausgeglichen“ beschrieben. Auch in Deutschland stehen sich Angebot und Nachfrage recht ausgewogen gegenüber. Während bei Jungtieren die Mengen gut ausreichen, sind Schlachtkühe etwas knapper. Für die 27. Kalenderwoche werden stabile Preise in allen Kategorien erwartet.

Schweineangebot hitzebedingt noch kleiner

Der Durchschnittspreis (S-P) für Schlachtschweine stieg in der Berichtswoche um 1 Cent auf EUR 2,62 je kg. Er lag um 25,4 % über dem Vorjahrespreis.

Der Schlachtpreis für Zuchtsauen stieg um 2 Cent auf EUR 1,85 je kg. Im Vergleich zum Vorjahr ergab das ein Plus von 59,5 %.

Laut Österreichischer Schweinebörse war der heimische Schlachtschweinemarkt erneut restlos ausverkauft. Erstmals in diesem Jahr lag das durchschnittliche Schlachtgewicht unter 98 kg, eine Auswirkung des hitzebedingt verlangsamten Wachstums der Schweine. Das schmälerte das ohnehin nur bei 85 % liegende Angebot weiter. Gleichzeitig belebte

das Sommerwetter den Absatz von Grillartikeln. Dennoch haderten die Schlacht- und Zerlegebranche sowie die Verarbeitungsindustrie mit der Tatsache, dass sich der Lebensmitteleinzelhandel Preiserhöhungen massiv entgegenstellt. In Anbetracht der hohen Rohstoffkosten und der mit Juli wirksamen Lohnerhöhung um 10 % in der Fleischwirtschaft, stellt sich die Frage, wie das die Branche verkraften wird.

Die Mastschweine-Notierung bleibt im Zeitraum 6. bis 12. Juli unverändert bei EUR 2,54 je kg.

Anstieg der Ferkelnotierung

Auf dem österreichischen Ferkelmarkt blieb das Angebot knapp, wenngleich es in den letzten Wochen unterschiedlich ausfiel. In der Steiermark, Ober- und Niederösterreich konnte die Nachfrage nicht vollständig gedeckt werden. Der Notierungsanstieg bei Schlachtschweinen sowie der geringe Preisabstand zum Referenzmarkt Deutschland ermöglichten eine Anhebung der heimischen Ferkelnotierung. Sie steigt in der 27. Kalenderwoche um 10 Cent auf EUR 4,10 je kg.

Europaweit entwickelten sich die Ferkelmärkte uneinheitlich. Neben annähernd ausgeglichenen Verhältnissen mit stabilen Notierungen führte z.B. in Deutschland eine knappe Versorgungslage zu Preisanstiegen.

EU-Schweinemarkt: Nachfrageverschiebung in Urlaubsländer

Der EU-Schweinemarkt war knapp versorgt, die Fleischnachfrage schwächelte – insofern blieben die Verhältnisse gleich. Allerdings machte sich allmählich der Beginn der Urlaubssaison bemerkbar. Während die Nachfrage vielerorts weiter zurückging, nahm sie in Ländern wie Italien dank der Touristen zu. Daher konnten einige Mastschweine-Notierungen angehoben werden. Wie Österreich profitierten die Niederlande und Belgien vom starken Preisanstieg in Deutschland. Mehrheitlich blieben die Notierungen jedoch unverändert.

In Deutschland lässt sich das kleine Angebot an schlachtreifen Schweinen trotz der Preisanhebung in der Vorwoche zügig vermarkten. Auf dem Fleischmarkt herrscht dagegen weiterhin Flaute, durch den Ferienbeginn in einigen Bundesländern nimmt die Nachfrage nochmals ab. Eine Weitergabe der höheren Einkaufspreise ist daher kaum möglich. Der Vereinigungspreis für Schlachtschweine bleibt bis zum 12. Juli unverändert bei EUR 2,50 je kg.

II PREISBERICHT ÖSTERREICH

A) Preisbericht für die 26. Woche, 26. Juni 2023 bis 02. Juli 2023

1) Auszahlungspreise inkl. Zu- und Abschläge*) (EUR/kg, exkl. USt.) frei Schlachthof und Umsatzmengen (Stück) der meldepflichtigen Schlachthöfe, Herkunft Österreich

Österreich ¹⁾	25. Woche 23		26. Woche 23		Vorw. ±	26. KW 22
	EUR/kg	Stück	EUR/kg	Stück	EUR/kg	EUR/kg
Jungstiere U3	4,69	829	4,68	964	-0,01	4,64
Jungstiere R3	4,63	274	4,61	297	-0,02	4,57
Jungstiere E-P	4,64	2.876	4,64	3.124	0,00	4,58
Ochsen U3	5,11	121	5,04	78	-0,07	4,95
Ochsen R3	4,97	117	4,88	110	-0,09	4,81
Ochsen E-P ⁴⁾	4,98	396	4,92	321	-0,06	4,85
Kühe R3	4,02	302	4,05	278	0,03	4,26
Kühe O3	3,69	114	3,69	102	0,00	4,02
Kühe E-P	3,83	1.835	3,79	1.643	-0,04	4,06
Kalbinnen U3	4,83	427	4,82	333	-0,01	4,71
Kalbinnen R3	4,69	359	4,70	330	0,01	4,62
Kalbinnen E-P	4,69	1.237	4,69	1.150	0,00	4,62
Schweine S ²⁾	2,65	39.863	2,66	39.418	0,01	2,13
Schweine E ²⁾	2,55	19.902	2,56	19.244	0,01	2,03
Schweine U ²⁾	2,37	1.480	2,42	1.352	0,05	1,84
Schweine S-P ²⁾	2,61	61.408	2,62	60.064	0,01	2,09
Zuchtsauen	1,83	930	1,85	788	0,02	1,16
Kälber E-P ³⁾	6,34	281	6,30	239	-0,04	6,32
Jungrinder E-P ³⁾	5,40	215	5,39	181	-0,01	5,37

Quelle: AMA

Niederösterreich	25. Woche 23		26. Woche 23		Vorw. ±	26. KW 22
	EUR/kg	Stück	EUR/kg	Stück	EUR/kg	EUR/kg
Jungstiere U3	4,66	143	4,67	136	0,01	4,59
Jungstiere R3	4,59	53	4,61	55	0,02	4,55
Jungstiere E-P	4,62	633	4,62	651	0,00	4,55
Ochsen U3	-	-	-	-	-	-
Ochsen R3	-	-	-	-	-	-
Ochsen E-P ⁴⁾	-	-	-	-	-	-
Kühe R3	4,00	52	4,00	38	0,00	4,24
Kühe O3	3,62	12	3,57	17	-0,05	3,85
Kühe E-P	3,77	266	3,73	235	-0,04	4,05
Kalbinnen U3	4,85	75	4,85	56	0,00	4,72
Kalbinnen R3	4,74	51	4,68	53	-0,06	4,56
Kalbinnen E-P	4,75	206	4,67	215	-0,08	4,62
Schweine S ²⁾	2,69	6.621	2,71	6.167	0,02	2,16
Schweine E ²⁾	2,58	3.906	2,60	3.088	0,02	2,05
Schweine U ²⁾	2,32	269	2,37	350	0,05	1,83
Schweine S-P ²⁾	2,64	10.807	2,67	9.609	0,03	2,12
Zuchtsauen	1,81	113	1,85	142	0,04	1,14
Kälber E-P ³⁾	-	-	-	-	-	-
Jungrinder E-P ³⁾	-	-	-	-	-	-

*) z.B. BIO, Mengenzuschläge, Markenprogramme, Klassifizierungskosten

1) Inkl. Salzburg und Kärnten, aus Datenschutzgründen können diese Preise und Umsatzmengen nicht veröffentlicht werden

2) Abrechnung erfolgt nach Warmgewicht

3) Inkl. Tirol, aus Datenschutzgründen können Bundesländerpreise und Umsatzmengen nicht veröffentlicht werden

4) Aus Datenschutzgründen können Bundesländerwerte der einzelnen Qualitätsklassen nicht veröffentlicht werden

Quelle: AMA

Auszahlungspreise inkl. Zu- und Abschläge*) (EUR/kg, exkl. USt.) frei Schlachthof und
Umsatzmengen (Stück) der meldepflichtigen Schlachthöfe, Herkunft Österreich

Oberösterreich	25. Woche 23		26. Woche 23		Vorw. ±	26. KW 22
	EUR/kg	Stück	EUR/kg	Stück	EUR/kg	EUR/kg
Jungstiere U3	4,67	456	4,68	601	0,01	4,63
Jungstiere R3	4,61	137	4,60	157	-0,01	4,56
Jungstiere E-P	4,63	1.507	4,64	1.650	0,01	4,56
Ochsen U3	-	-	-	-	-	-
Ochsen R3	-	-	-	-	-	-
Ochsen E-P ⁴⁾	-	-	-	-	-	-
Kühe R3	4,03	159	4,06	136	0,03	4,30
Kühe O3	3,70	46	3,78	45	0,08	4,03
Kühe E-P	3,86	838	3,86	713	0,00	4,11
Kalbinnen U3	4,62	142	4,64	125	0,02	4,65
Kalbinnen R3	4,53	150	4,59	144	0,06	4,59
Kalbinnen E-P	4,52	481	4,58	466	0,06	4,58
Schweine S ²⁾	2,63	13.440	2,65	13.345	0,02	2,12
Schweine E ²⁾	2,55	5.962	2,58	5.791	0,03	2,02
Schweine U ²⁾	2,44	372	2,47	350	0,03	1,88
Schweine S-P ²⁾	2,60	19.813	2,63	19.513	0,03	2,08
Zuchtsauen	1,82	297	1,84	237	0,02	1,17
Kälber E-P ³⁾	-	-	-	-	-	-
Jungrinder E-P ³⁾	-	-	-	-	-	-

Quelle: AMA

Steiermark	25. Woche 23		26. Woche 23		Vorw. ±	26. KW 22
	EUR/kg	Stück	EUR/kg	Stück	EUR/kg	EUR/kg
Jungstiere U3	-	-	-	-	-	4,64
Jungstiere R3	-	-	-	-	-	-
Jungstiere E-P	4,61	196	4,62	264	0,01	4,57
Ochsen U3	-	-	-	-	-	-
Ochsen R3	-	-	-	-	-	-
Ochsen E-P ⁴⁾	-	-	-	-	-	-
Kühe R3	3,97	40	4,07	33	0,10	4,15
Kühe O3	3,78	5	3,59	5	-0,19	-
Kühe E-P	3,86	178	3,81	186	-0,05	4,00
Kalbinnen U3	4,93	114	4,96	69	0,03	4,75
Kalbinnen R3	4,84	56	4,81	51	-0,03	4,68
Kalbinnen E-P	4,86	215	4,82	193	-0,04	4,66
Schweine S ²⁾	2,65	18.924	2,65	19.037	0,00	2,13
Schweine E ²⁾	2,53	9.677	2,54	9.998	0,01	2,03
Schweine U ²⁾	2,36	825	2,42	618	0,06	1,80
Schweine S-P ²⁾	2,60	29.539	2,61	29.672	0,01	2,09
Zuchtsauen	1,84	496	1,85	388	0,01	1,17
Kälber E-P ³⁾	-	-	-	-	-	-
Jungrinder E-P ³⁾	-	-	-	-	-	-

*) z.B. BIO, Mengenzuschläge, Markenprogramme, Klassifizierungskosten

1) Inkl. Salzburg und Kärnten, aus Datenschutzgründen können diese Preise und Umsatzmengen nicht veröffentlicht werden

2) Abrechnung erfolgt nach Warmgewicht

3) Inkl. Tirol, aus Datenschutzgründen können Bundesländerpreise und Umsatzmengen nicht veröffentlicht werden

4) Aus Datenschutzgründen können Bundesländerwerte der einzelnen Qualitätsklassen nicht veröffentlicht werden

Quelle: AMA

2) Auszahlungspreise Biorinder inkl. Zu- und Abschläge*) (EUR/kg, exkl. USt.)
frei Schlachthof und Umsatzmengen (Stück) der meldepflichtigen Schlachthöfe,
Herkunft Österreich

Österreich	25. Woche 23		26. Woche 23		Vorw. ±
	EUR/kg	Stück	EUR/kg	Stück	EUR/kg
Jungstiere E-P	4,86	24	4,77	14	-0,09
Ochsen U3	5,39	25	5,26	19	-0,13
Ochsen R3	5,22	29	5,23	27	0,01
Ochsen E-P	5,19	110	5,25	91	0,06
Kühe R3	4,35	29	4,30	33	-0,05
Kühe O3	3,98	14	4,05	14	0,07
Kühe E-P	4,00	312	3,97	279	-0,03
Kalbinnen U3	5,25	38	5,28	35	0,03
Kalbinnen R3	5,11	36	5,15	36	0,04
Kalbinnen E-P	5,15	114	5,13	119	-0,02
Kälber E-P	6,75	36	6,86	20	0,11
Jungrinder E-P	5,59	182	5,61	146	0,02

Die Biorinder sind auch im Preisbericht unter Punkt 1) enthalten.

*) z.B. Mengenzuschläge, Klassifizierungskosten

Quelle: AMA

3) Verkaufspreise Teilstücke vom Rind bzw. Schwein (EUR/kg, exkl. USt.) ab Werk der
meldepflichtigen Schlachthöfe und Zerlegebetriebe, Herkunft Österreich

Österreich	23. Woche 23	24. Woche 23	25. Woche 23	26. Woche 23	Vorw. ±
	EUR/kg	EUR/kg	EUR/kg	EUR/kg	EUR/kg
Teilstücke vom Jungstier					
Vorderviertel (E-P)	4,37	4,40	4,40	4,39	-0,01
Teilstücke vom Schwein					
Schlägel (S-P)	2,80	2,91	3,00	2,99	-0,01
Bauch (S-P)	3,48	3,38	3,43	3,43	0,00
Schulter (S-P)	2,69	2,59	2,61	2,60	-0,01
Karree (S-P)	5,31	5,31	5,49	5,41	-0,08

Quelle: AMA

4) Notierungspreise in EUR/kg (exkl. USt.):

Schweinebörse Österreich	22.06.23-28.06.23	29.06.23-05.07.23	06.07.23-12.07.23
Mastschw. 56 % MFA (notiert frei Rampe)	2,47	2,54	2,54
Zuchten (notiert frei Rampe)	1,89	1,96	1,96

EZG Gut Streitdorf	25. Woche 23	26. Woche 23	27. Woche 23
ÖHYB-Ferkel bis 25 kg	4,00	4,00	4,10

Quelle: Erzeugergemeinschaften

5) Schafpreise in EUR/kg (exkl. USt.) für Frischware:

	24. Woche 23	25. Woche 23	26. Woche 23
Schlachtlämmer (17 - 22 kg SG)	6,75	6,77	6,60

Quelle: AMA

6) Verkaufspreise der Österr. Schaf- und Ziegenbörse in EUR/kg (exkl. USt.) für die 26. Woche 2023:

Lebendpreise	Stück	Gesamtgewicht	Durchschnittspreis
Lämmer Kategorie I	1.611	65.788,00	3,25
Lämmer Kategorie I (Bio)	-	-	-
Lämmer Kategorie II / III	15	703,00	2,11
Lämmer Kategorie II / III (Bio)	-	-	-
Altschafe / Altwidder	167	13.116,45	0,86
Altziegen / Altböcke	7	322,05	0,75
Kitze	71	1.834,00	2,34
Kitze (Bio)	-	-	-
Fleischpreise	Stück	Gesamtgewicht	Durchschnittspreis
Lämmer Kategorie I	189	3.847,18	6,75
Lämmer Kategorie I (Bio)	105	2.175,26	6,76
Lämmer Kategorie II / III	-	-	-
Lämmer Kategorie II / III (Bio)	-	-	-
Altschafe / Altwidder	7	225,69	2,10
Altziegen / Altböcke	-	-	-
Kitze	-	-	-
Kitze (Bio)	-	-	-

Quelle: Österreichische Schaf- und Ziegenbörse reg. Gen. m. b. H.

7) Preis- bzw. Markterwartungen für Schlachtrinder in EUR/kg, exkl. USt.:

Rinderbörse Österreich	25. Woche 2023	26. Woche 2023	27. Woche 2023
Jungstier HK R2/3	*)	4,33	4,33
Kalbin HK R2/3	3,76	3,79	3,79
Kuh HK R2/3	3,26	3,26	3,26
Schlachtkälber HK R2/3	6,05	6,05	6,05

*) Notierung ausgesetzt

Quelle: www.rinderboerse.at

8) Marktpreise für Futtermittelmischungen in EUR/100kg, exkl. USt.:

	März 2023	April 2023	Mai 2023
Schweinemastfutter (Alleinfutter) GVO frei	45,48	43,34	41,23
Schweinemastfutter (Alleinfutter) GVO	42,16	41,40	39,44

Gewichtete Durchschnittspreise; frei Betrieb; Mindestabnahmemenge ca. 3 Tonnen lose Staffel; konventionelles Futter, exkl. BIO-Ware

Quelle: AMA

B) Preisbericht – Zukauf EU* für 1. Mai 2023 bis 4. Juni 2023

1) Preise (EUR/kg, exkl. USt.) und Umsatzmengen (Stück) der meldepflichtigen Schlachthöfe

	April 2023		Mai 2023		± Vormonat EUR/kg	Mai 2022 EUR/kg
	EUR/kg	Stück	EUR/kg	Stück		
Deutschland						
Stierfleisch E-P	4,21	3	4,04	5	-0,17	3,91
Kühe E-P	3,41	9	3,43	15	0,02	4,02
Schweine S-P **	2,39	30.615	2,38	38.688	-0,01	1,88
Slowenien						
Jungstiere E-P	4,67	38	4,59	120	-0,08	4,78
Stierfleisch E-P	4,02	12	4,30	19	0,28	4,46
Kühe E-P	3,89	619	3,90	815	0,01	4,45
Kalbinnen E-P	4,61	140	4,63	96	0,02	4,61
Schweine S-P **	2,51	2.596	2,53	7.034	0,02	2,12
Tschechien						
Jungstiere E-P	4,58	462	4,65	548	0,07	4,75
Stierfleisch E-P	4,37	62	4,35	67	-0,02	4,57
Kühe E-P	3,99	1.541	4,07	1.568	0,08	4,53
Kalbinnen E-P	4,40	646	4,57	781	0,17	4,66
Slowakei						
Jungstiere E-P	4,80	46	4,70	20	-0,10	-
Stierfleisch E-P	4,84	20	-	-	-	4,21
Kühe E-P	3,40	210	3,68	378	0,28	4,11
Kalbinnen E-P	3,48	57	3,72	57	0,24	4,22
Ungarn						
Jungstiere E-P	4,59	211	4,61	309	0,02	4,78
Stierfleisch E-P	4,81	13	4,66	42	-0,15	4,75
Kühe E-P	3,80	310	3,85	428	0,05	4,11
Kalbinnen E-P	4,33	87	4,41	43	0,08	4,49
Schweine S-P **	2,39	2.379	2,39	2.310	0,00	1,92
Kroatien						
Kühe E-P	3,54	136	3,66	201	0,12	4,15
Schweine S-P **	2,52	639	-	-	-	-

* Schlachttiere wurden aus EU-Staaten lebend zugekauft und in Österreich geschlachtet

** Abrechnung erfolgt nach Warmgewicht

Quelle: AMA

III MARKT ÖSTERREICH

C) Daten aus der Rinderdatenbank

2023		Jän.	Feb.	März	April	Mai	Juni	Juli	Aug.	Sept.	Okt.	Nov.	Dez.	Jahr					
Schlachtungen bis 8 Monate																			
AT 1)	♂	3.363	3.187	3.766	2.973	3.315								16.604					
	♀	1.522	1.471	2.006	1.563	1.689								8.251					
andere Länder 2)	♂	6	5	1	6	4								22					
	♀	1	6	0	1	0								8					
Schlachtungen über 8 Monate																			
AT 1)	♂	21.086	19.133	24.993	19.593	22.439								107.244					
	♀	20.446	18.776	21.882	17.733	18.993								97.830					
andere Länder 2)	♂	2.368	1.710	2.185	1.010	1.216								8.489					
	♀	5.186	4.848	5.390	4.921	4.840								25.185					
Schlachtungen gesamt																			
AT 1)	♂	24.449	22.320	28.759	22.566	25.754								123.848					
	♀	21.968	20.247	23.888	19.296	20.682								106.081					
	gesamt	46.417	42.567	52.647	41.862	46.436								229.929					
andere Länder 2)	♂	2.374	1.715	2.186	1.016	1.220								8.511					
	♀	5.187	4.854	5.390	4.922	4.840								25.193					
	gesamt	7.561	6.569	7.576	5.938	6.060								33.704					
Versendungen und Exporte von Lebendrindern in Stück																			
in EU-Länder	♂	5.550	3.848	3.642	2.662	2.885								18.587					
	♀	3.439	2.554	2.958	2.723	2.987								14.661					
Zugänge und Importe von Lebendrindern in Stück																			
aus EU-Ländern	♂	18	15	19	14	21								87					
	♀	37	56	94	144	144								475					
Schlachtungen gesamt, getrennt nach Herkunftsländern für Jänner bis Mai 2023																			
	CH	CZ	DE	DK	FR	HR	HU	IE	IT	LT	LU	LV	NL	PL	RO	SI	SK	UK	ges.
♂	4	4.970	107	1	4	13	2.214	4	5	0	2	65	0	0	4	788	330	0	8.511
♀	6	11.846	285	24	61	946	4.776	7	10	1	3	9	7	23	1	5.006	2.179	3	25.193
gesamt	10	16.816	392	25	65	959	6.990	11	15	1	5	74	7	23	5	5.794	2.509	3	33.704
in %	0,03	49,89	1,16	0,07	0,19	2,85	20,74	0,03	0,04	0,00	0,01	0,22	0,02	0,07	0,01	17,19	7,44	0,01	100,00

1) Geburt und Schlachtung der Rinder in Österreich

2) Geburt der Rinder nicht in Österreich, geschlachtet in Österreich

AT= Österreich, ♂= männlich, ♀= weiblich, BE= Belgien, BG= Bulgarien, CH= Schweiz, CZ= Tschechien, DE= Deutschland, DK= Dänemark, EE= Estland, EL= Griechenland, ES= Spanien, FI= Finnland, FR= Frankreich, HR= Kroatien, HU= Ungarn, IE= Irland, IT= Italien, LT= Litauen, LU= Luxemburg, LV= Lettland, NL= Niederlande, PL= Polen, PT= Portugal, RO= Rumänien, SE= Schweden, SI= Slowenien, SK= Slowakei, UK= Vereinigtes Königreich

Quelle: AMA

D) Lebendvermarktung von Nutzkälbern, Jung- und Jährlingsrindern in Österreich

1) Männliche Nutzkälber zwischen 8 Tagen und vier Wochen in EUR/Stück (exkl. USt.)

	26. Woche 23			26. KW 22
	Stück	Ø Gewicht	EUR/Stück	EUR/Stück
Stierkälber - Milchrasen	25	66,28	132,73	168,72
Stierkälber - Fleischrasen ^{*)}	134	80,34	433,19	381,57

^{*)} Fleischrasen, Zweinutzungsrasen oder aus einer Kreuzung mit einer Fleischrasse

Quelle: AMA

2) Jungrinder und Jährlingsrinder in EUR/kg (exkl. USt.)

	26. Woche 23			26. KW 22
	Stück	Ø Gewicht	EUR/kg	EUR/kg
Jungrinder	235	300,00	2,54	2,78
Jährlingsrinder - männlich	-	-	-	-
Jährlingsrinder - weiblich	11	513,09	2,41	-

Jungrinder: männlich und weiblich, 6 bis 11 Monate, zur Mastung; Jährlingsrinder: 12 bis 23 Monate, zur Mastung

Quelle: AMA

E) Zuchtrinderverkäufe

1) Versteigerungen, Nettopreise in EUR

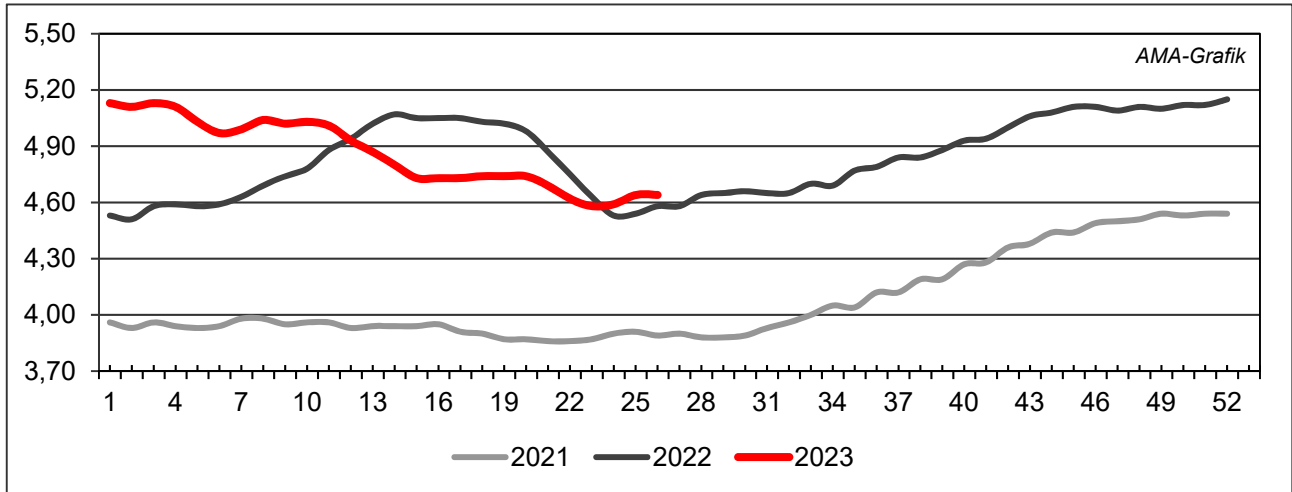
Bergland, am 21. Juni 2023

	Rasse	aufgetrieben	verkauft	Gesamterlös
Stiere	Fleckvieh	7	6	11.620,00
Erstlingskühe	Fleckvieh	51	49	104.990,00
Kühe	Fleckvieh	1	1	2.240,00
Kalbinnen	Fleckvieh	119	119	279.400,00
Zuchtkälber weiblich	Fleckvieh	74	74	49.380,00
Kalbinnen	Brown Swiss	2	2	3.600,00
Erstlingskühe	Holstein	6	5	10.960,00
Zuchtkälber weiblich	Holstein	1	1	570,00

Quelle: NÖ Genetik Rinderzuchtverband

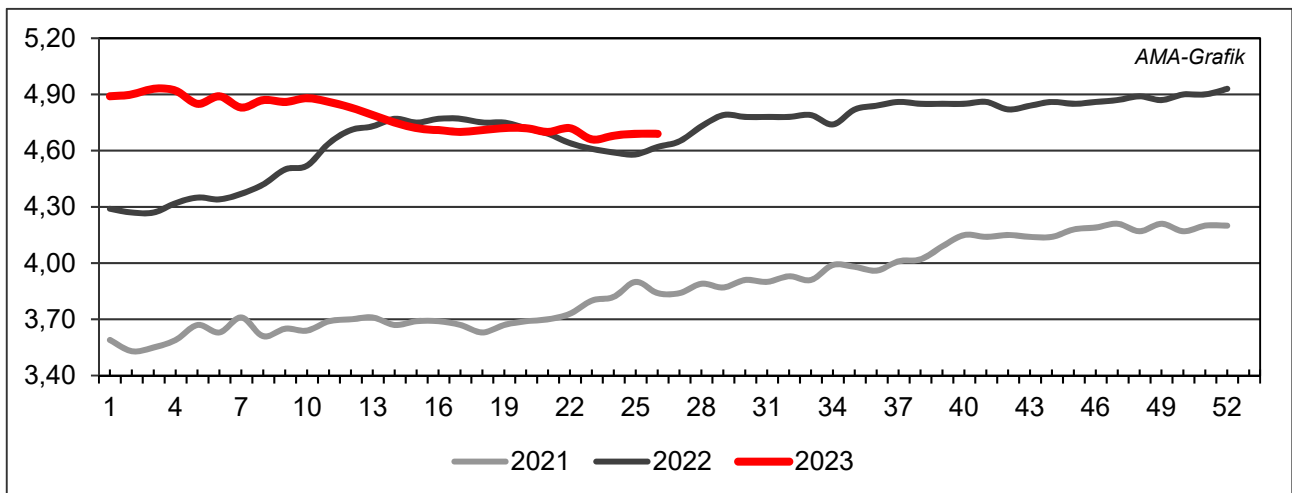
IV GRAFIK ÖSTERREICH

F) Schlachtstierpreise (E-P) in EUR/kg, exkl. USt.



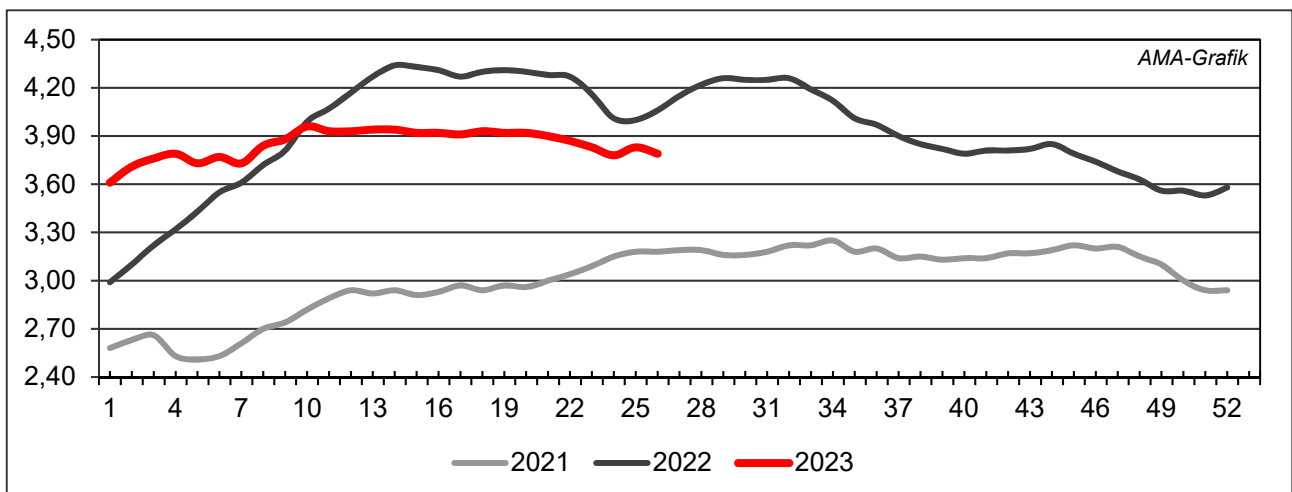
Quelle: AMA

G) Schlachtkalbinnenpreise (E-P) in EUR/kg, exkl. USt.



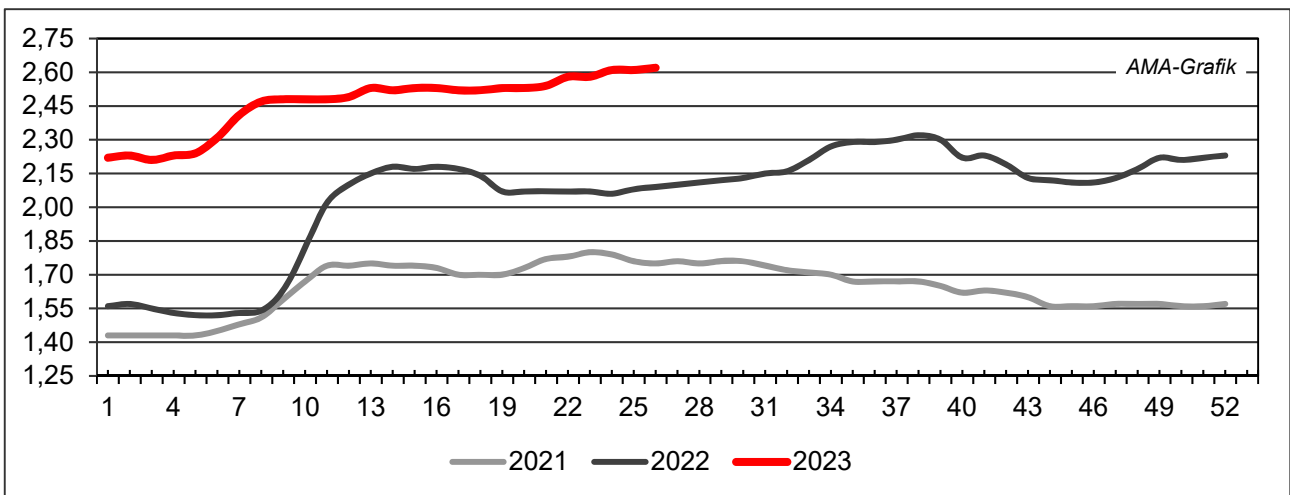
Quelle: AMA

H) Schlachtkuhpreise (E-P) in EUR/kg, exkl. USt.



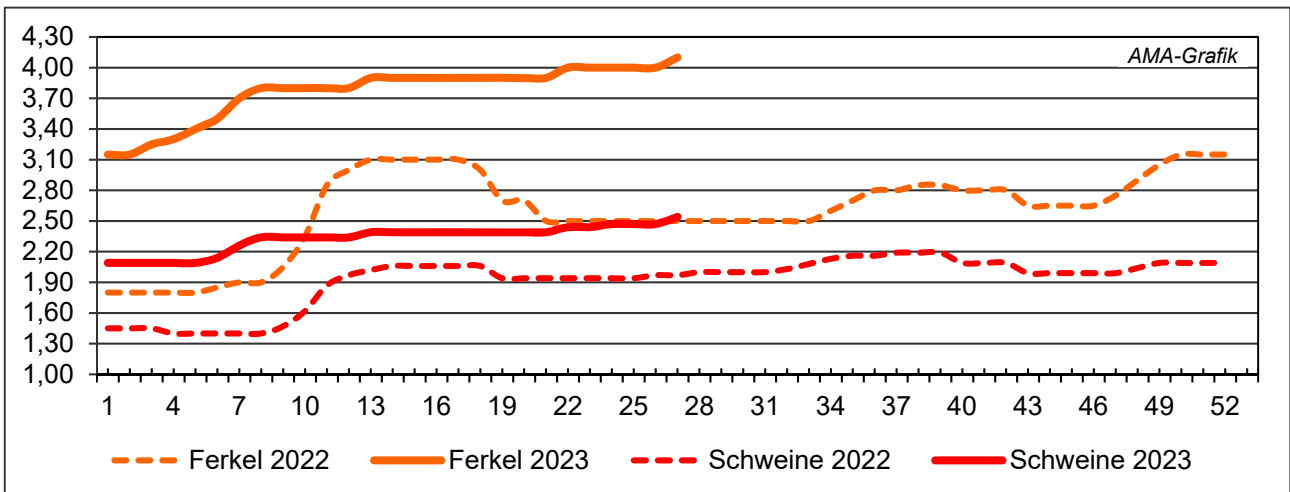
Quelle: AMA

I) Schweinehälftenpreise (S-P) in EUR/kg, exkl. USt.



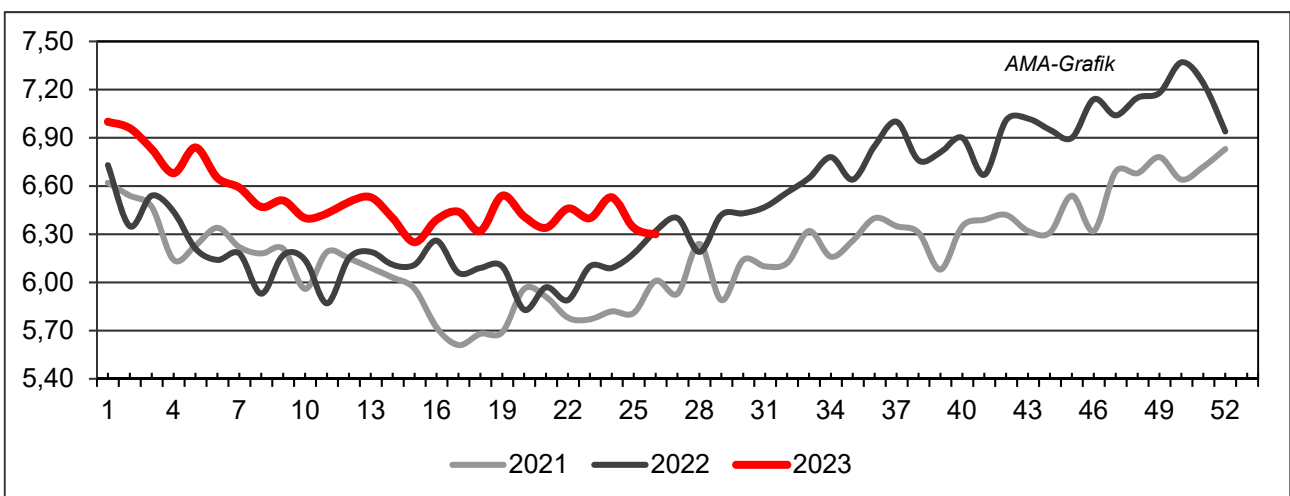
Quelle: AMA

J) Vergleich der Notierungspreise für Ferkel bzw. Schweine in EUR/kg, exkl. USt.



Quelle: Erzeugergemeinschaften

K) Schlachtkälberpreise in EUR/kg, exkl. USt.



Quelle: AMA

V MARKT UND PREISE INTERNATIONAL

L) EU-Preisspiegel für Schlachtvieh

1) Rinder (EUR/100 kg Schlachtgewicht, kalt)

Woche bis:	Jungrinder R3			Jungtiere R3			Ochsen R3			Kühe O3			Kalbinnen R3		
	11.06.	18.06.	25.06.	11.06.	18.06.	25.06.	11.06.	18.06.	25.06.	11.06.	18.06.	25.06.	11.06.	18.06.	25.06.
Belgien	-	-	-	432,14	397,00	430,81	-	-	-	415,00	415,51	413,80	480,00	480,00	479,00
Bulgarien	-	-	-	529,09	529,09	529,09	471,24	471,24	471,24	396,26	368,94	409,33	-	-	-
Tschechien	-	-	-	806,30	463,66	451,76	-	-	-	366,61	372,13	365,88	402,77	404,22	399,97
Dänemark	486,20	485,13	485,70	459,49	461,11	459,26	473,59	467,55	467,71	428,62	427,16	424,89	472,65	471,31	470,13
Deutschland	-	-	-	458,10	459,96	462,60	489,49	481,49	475,40	416,15	416,32	418,47	465,32	466,32	468,57
Estland	-	-	-	-	-	-	-	-	-	377,89	380,89	370,63	-	-	-
Irland	533,81	564,99	493,23	500,42	496,42	494,69	514,18	509,10	505,36	421,28	413,43	407,89	519,21	513,11	509,43
Griechenland	-	-	-	-	469,27	469,27	-	-	-	-	270,00	270,00	-	-	-
Spanien	544,34	540,36	541,49	522,69	539,87	532,88	-	-	-	371,96	373,86	377,50	523,08	538,32	518,13
Frankreich	-	-	-	526,00	524,00	521,00	538,00	537,00	534,00	491,00	493,00	492,00	550,00	550,00	550,00
Kroatien	-	-	-	511,00	509,00	511,00	-	-	-	430,00	430,00	430,00	528,00	519,00	531,00
Italien	510,71	545,25	576,41	502,56	495,73	529,98	500,51	500,51	533,00	389,71	390,38	386,99	462,19	529,76	541,26
Zypern	-	-	-	-	-	-	-	-	-	-	-	-	-	-	-
Lettland	364,14	364,14	364,14	346,79	346,79	346,79	-	-	-	306,57	306,71	269,06	329,28	232,72	286,56
Litauen	-	-	-	401,82	405,02	388,18	-	-	-	376,25	371,34	369,10	388,37	408,51	367,62
Luxemburg	-	-	-	490,45	-	-	-	551,20	520,66	437,79	447,29	438,79	540,05	536,34	541,64
Ungarn	-	-	-	-	-	-	-	-	-	333,12	268,57	263,76	195,48	194,22	194,35
Malta	-	-	-	-	-	-	-	-	-	-	-	-	267,40	267,40	267,40
Niederlande	494,00	496,00	496,00	443,00	433,00	281,00	-	-	-	434,00	431,00	433,00	318,00	284,00	239,00
ÖSTERREICH	546,40	534,87	531,80	455,76	457,06	460,76	493,26	493,55	492,49	370,13	367,14	374,17	463,25	468,52	463,64
Polen	513,85	515,28	517,99	471,85	473,16	482,18	-	-	-	416,67	417,82	416,64	503,13	504,53	510,33
Portugal	483,65	421,38	471,50	536,36	524,02	540,64	450,00	450,00	450,00	324,69	310,45	298,28	506,08	516,40	516,96
Rumänien	425,91	425,91	425,86	451,76	455,39	421,13	412,58	425,91	425,86	390,50	413,18	403,36	406,28	434,19	440,72
Slowenien	459,68	514,68	459,68	474,54	471,15	472,74	-	-	-	326,04	343,16	324,84	463,61	471,56	463,80
Slowakei	-	-	-	435,51	443,73	460,24	-	-	-	314,51	-	226,61	-	-	-
Finnland	-	-	-	504,53	499,76	498,47	-	-	-	327,80	337,94	340,08	503,30	504,09	483,23
Schweden	526,68	535,65	547,01	508,11	507,32	498,88	480,26	508,44	504,86	454,55	461,00	457,41	492,03	493,72	492,30
EU	535,05	529,97	532,17	493,82	492,97	492,57	513,61	510,28	506,83	426,98	425,89	425,42	510,90	514,74	512,05

Quelle: http://ec.europa.eu/agriculture/market-observatory/meat/beef/statistics_en.htm, Europäische Kommission

2) Marktpreis für geschlachtete Schafe (EUR/100 kg)

	Woche bis:	04.06.2023	11.06.2023	18.06.2023	25.06.2023	Vorwoche ±
SCHWERE LÄMMER	Belgien	683,60	743,80	746,30	743,30	-3,00
	Deutschland	813,55	822,30	826,80	830,29	3,49
	Spanien	739,09	724,01	705,33	700,81	-4,52
	Frankreich	819,00	818,00	819,00	815,00	-4,00
	Kroatien	929,74	929,78	941,55	934,45	-7,10
	Irland	741,92	736,76	756,63	-	-
	Italien	559,00	553,00	548,00	542,00	-6,00
	Zypern	742,00	742,00	743,00	743,00	0,00
	Lettland	665,06	578,74	655,04	602,47	-52,57
	Litauen	-	576,40	616,46	683,85	67,39
	Ungarn	763,37	758,77	770,89	756,00	-14,89
	Niederlande	-	-	-	-	-
	ÖSTERREICH	660,00	694,00	667,00	671,00	4,00
	Portugal	506,67	493,00	493,00	477,67	-15,33
	Rumänien	302,26	446,14	418,06	-	-
	Slowenien	687,26	676,52	676,83	698,25	21,42
	Finnland	576,64	576,64	576,64	576,64	0,00
	Schweden	754,86	761,77	735,93	752,21	16,28
	<i>EU</i>	<i>752,97</i>	<i>752,89</i>	<i>754,27</i>	<i>751,95</i>	<i>-2,32</i>
	LEICHTE LÄMMER	Bulgarien	985,07	-	895,45	857,96
Griechenland		695,13	-	705,95	-	-
Spanien		749,46	734,87	722,40	716,05	-6,35
Kroatien		1.005,22	996,75	1.007,86	968,40	-39,46
Italien		603,00	598,00	595,00	591,00	-4,00
Lettland		751,20	600,00	544,23	574,22	29,99
Ungarn		-	-	-	798,97	-
Portugal		716,80	719,47	732,77	729,53	-3,24
Slowenien		664,51	642,13	680,19	732,08	51,89
<i>EU</i>		<i>707,60</i>	<i>700,02</i>	<i>697,53</i>	<i>693,76</i>	<i>-3,77</i>

 Quelle: http://ec.europa.eu/agriculture/sheep-goats/presentations/index_en.htm, Europäische Kommission

3) Schweine, Klasse S (EUR/100 kg Schlachtgewicht, kalt)

Woche bis:	04.06.2023	11.06.2023	18.06.2023	25.06.2023	Vorwoche ±
Belgien	240,11	241,77	247,11	247,39	0,28
Tschechien	239,90	240,82	244,93	246,49	1,56
Dänemark	210,38	209,95	210,02	210,10	0,08
Deutschland	251,50	255,13	257,02	257,35	0,33
Estland	220,88	219,23	220,22	223,39	3,17
Spanien	256,71	256,38	257,13	257,02	-0,11
Frankreich	235,00	236,00	238,00	242,00	4,00
Kroatien	240,00	233,00	245,00	243,00	-2,00
Irland	222,10	222,34	222,46	-	-
Lettland	252,97	259,05	261,57	262,39	0,82
Litauen	243,11	241,59	240,18	243,38	3,20
Luxemburg	249,34	250,67	254,61	254,05	-0,56
Ungarn	259,30	261,13	260,10	261,95	1,85
Niederlande	217,82	218,05	219,21	224,55	5,34
ÖSTERREICH	263,94	264,82	267,81	267,32	-0,49
Polen	257,76	264,66	269,70	273,24	3,54
Portugal	266,74	266,74	266,74	266,74	0,00
Rumänien	278,89	282,38	284,74	279,40	-5,34
Slowenien	268,67	270,19	272,66	274,90	2,24
Slowakei	250,92	251,86	258,13	253,58	-4,55
Finnland	230,20	228,59	230,26	229,92	-0,34
Schweden	224,84	224,87	224,82	223,66	-1,16
<i>EU</i>	245,13	246,46	248,20	249,20	1,00

Quelle: http://ec.europa.eu/agriculture/market-observatory/meat/pigmeat/statistics_en.htm, Europäische Kommission

4) Schweine, Klasse E (EUR/100 kg Schlachtgewicht, kalt)

Woche bis:	04.06.2023	11.06.2023	18.06.2023	25.06.2023	Vorwoche ±
Belgien	231,85	232,78	237,74	236,82	-0,92
Bulgarien	276,70	276,61	276,82	276,86	0,04
Tschechien	233,99	234,73	238,66	240,59	1,93
Dänemark	207,56	207,53	207,34	207,41	0,07
Deutschland	247,84	251,49	253,57	253,49	-0,08
Estland	215,38	214,00	215,50	218,05	2,55
Spanien	247,28	246,35	246,66	249,00	2,34
Frankreich	227,00	228,00	231,00	235,00	4,00
Kroatien	244,00	244,00	248,00	248,00	0,00
Irland	222,19	222,08	222,51	-	-
Zypern	244,19	243,23	244,52	256,62	12,10
Lettland	260,76	264,07	271,41	272,05	0,64
Litauen	249,78	249,95	256,48	257,89	1,41
Luxemburg	242,09	242,96	246,73	247,00	0,27
Ungarn	256,10	257,76	256,73	259,07	2,34
Niederlande	216,68	216,91	218,07	223,41	5,34
ÖSTERREICH	253,59	254,04	256,91	255,76	-1,15
Polen	256,04	262,55	267,98	271,17	3,19
Portugal	267,36	267,36	267,36	267,36	0,00
Rumänien	278,14	282,51	283,53	277,82	-5,71
Slowenien	246,28	248,85	252,25	254,62	2,37
Slowakei	255,12	253,84	258,44	255,87	-2,57
Finnland	221,30	220,47	222,06	222,12	0,06
Schweden	222,26	221,86	221,46	219,81	-1,65
EU	241,45	243,55	245,65	247,23	1,58

Quelle: http://ec.europa.eu/agriculture/market-observatory/meat/pigmeat/statistics_en.htm, Europäische Kommission

5) Ferkel (EUR/Stück)

Woche bis:	04.06.2023	11.06.2023	18.06.2023	25.06.2023	Vorwoche ±
Belgien	93,00	93,00	94,00	94,00	0,00
Dänemark	69,28	69,27	69,25	69,27	0,02
Deutschland	93,50	93,70	96,50	96,50	0,00
Spanien	94,71	92,70	91,97	91,57	-0,40
Frankreich	67,25	67,75	68,00	68,75	0,75
Kroatien	114,00	114,00	117,20	117,20	0,00
Italien	113,98	113,98	113,30	112,92	-0,38
Lettland	-	-	84,31	84,31	0,00
Ungarn	107,50	-	91,51	86,57	-4,94
Niederlande	77,00	73,25	73,75	74,25	0,50
Portugal	88,00	88,00	88,00	88,00	0,00
Finnland	88,57	85,59	87,74	84,96	-2,78
Schweden	85,20	86,61	85,06	86,31	1,25
EU	88,12	87,34	87,46	87,34	-0,12

Quelle: http://ec.europa.eu/agriculture/market-observatory/meat/pigmeat/statistics_en.htm, Europäische Kommission

M) Preisentwicklung diverser Länder für Schlachtvieh

1) Deutschland gesamt: frei Schlachtstätte je kg SG in EUR ohne MwSt.

Woche bis:	11.06.2023	18.06.2023	25.06.2023	02.07.2023	Vorw. ±
Jungstiere U3	4,53	4,56	4,59	4,59	0,00
Jungstiere R3	4,49	4,51	4,54	4,54	0,00
Jungstiere O3	4,28	4,28	4,31	4,29	-0,02
Kalbinnen R3	4,56	4,57	4,59	4,59	0,00
Kühe R3	4,26	4,27	4,29	4,29	0,00
Kühe O3	4,08	4,08	4,10	4,12	0,02
Kälber E-P	5,79	5,52	5,35	5,34	-0,01
Schweine S	2,50	2,52	2,52	2,56	0,04
Schweine E	2,47	2,49	2,49	2,52	0,03
Lämmer, pauschal	8,06	8,11	8,14	8,85	0,71

Quelle: Bundesministerium für Ernährung, Landwirtschaft und Verbraucherschutz (BLE, Deutschland)

2) Preise frei Schlachtstätte in Bayern*) (EUR/kg Schlachtgewicht)

Woche bis:	11.06.2023	18.06.2023	25.06.2023	02.07.2023	Vorw. ±
Jungstiere U3	4,47	4,50	4,58	4,57	-0,01
Jungstiere R3	4,42	4,46	4,54	4,55	0,01
Jungstiere E-P	4,45	4,48	4,55	4,54	-0,01
Kalbinnen U3	4,59	4,60	4,62	4,61	-0,01
Kalbinnen R3	4,55	4,56	4,58	4,57	-0,01
Kalbinnen E-P	4,50	4,50	4,51	4,50	-0,01
Kühe U3	4,48	4,50	4,51	4,51	0,00
Kühe R3	4,26	4,27	4,30	4,30	0,00
Kühe E-P	4,07	4,08	4,10	4,07	-0,03
Schweine E	2,46	2,47	2,47	2,53	0,06
Schweine S-P	2,47	2,48	2,48	2,54	0,06

*) Abrechnung erfolgt bei Rindern und Schweinen nach Warmgewicht

Quelle: Bayerischer Bauernverband

3) Italien: Marktbericht Markt Modena - Preise in EUR/kg LG (exkl. USt.)

Nutzkälber/Einsteller	05.06.2023	12.06.2023	19.06.2023	26.06.2023	03.07.2023
Nutzkälber/Fleischrasse Extra Qual.	4,75-5,45	4,75-5,45	4,75-5,45	4,75-5,45	4,75-5,45
Nutzkälber/Fleischrasse	2,88-3,65	2,88-3,65	2,88-3,65	2,88-3,65	2,88-3,65
Einsteller/Limousin	3,94-4,07	3,94-4,07	3,92-4,05	3,90-4,03	3,90-4,03
Einsteller/Kreuzungen	3,64-3,75	3,64-3,75	3,62-3,73	3,60-3,71	3,58-3,69
Schlachtrinder/Jungstiere	05.06.2023	12.06.2023	19.06.2023	26.06.2023	03.07.2023
Limousin	3,75-3,82	3,75-3,82	3,75-3,82	3,73-3,80	3,71-3,78
Charolais u. Kreuzungen Extra Qual.	3,46-3,56	3,46-3,56	3,46-3,54	3,44-3,52	3,42-3,50
Schwarzbunte 1. Qual.	2,24-2,34	2,24-2,34	2,22-2,32	2,20-2,30	2,18-2,28
Schlachtrinder/Kalbinnen	05.06.2023	12.06.2023	19.06.2023	26.06.2023	03.07.2023
Limousin	3,66-3,71	3,66-3,71	3,66-3,71	3,66-3,71	3,66-3,71
Fleischrasse u. Kreuzungen	3,40-3,45	3,40-3,45	3,40-3,45	3,40-3,45	3,40-3,45

Quelle: www.borsamercimodena.it, Borsa Merci di Modena

Marktbericht Markt Modena - Fleischpreise in EUR/kg

Jungstierfleisch/Hälften	05.06.2023	12.06.2023	19.06.2023	26.06.2023	03.07.2023
Extra Qualität	7,14-7,34	7,14-7,34	7,14-7,34	7,11-7,31	7,08-7,28
1. Qualität	6,59-7,09	6,59-7,09	6,59-7,09	6,56-7,06	6,53-7,03
2. Qualität	6,05-6,40	6,05-6,40	6,02-6,37	5,99-6,34	5,96-6,31
Kalbinnenfleisch/Hälften	05.06.2023	12.06.2023	19.06.2023	26.06.2023	03.07.2023
Extra Qualität	6,85-7,02	6,85-7,02	6,85-7,02	6,85-7,02	6,85-7,02
1. Qualität	6,30-6,60	6,30-6,60	6,30-6,60	6,30-6,60	6,30-6,60
2. Qualität	6,05-6,25	6,05-6,25	6,05-6,25	6,05-6,25	6,05-6,25

Quelle: www.borsamermodena.it, Borsa Merci di Modena

4) Italien: Richtpreis Schlachtschweine in EUR/kg

Notierung vom:	15.06.2023	22.06.2023	29.06.2023
Schlachtschweine 130 - 144 kg LG	1,79	1,82	1,86

Quelle: www.listinicum.it, Commissione Unica Nazionale

5) Niederlande: Schweine und Ferkel in EUR/kg

Woche bis:	25.06.2023	02.07.2023	09.07.2023
Vion, ab Hof, inkl. USt., in EUR/kg SG Basispreis 56 % MFA, Typ A, 78 - 100 kg	2,48	2,48	2,52
Ferkel (BestPigletPrice), EUR/Stück	79,00	79,00	79,00

Quelle: VDE Varkenshandel

6) Dänemark: Produzentenpreise

Woche bis:	25.06.2023	02.07.2023	09.07.2023
Schlachtschweine, 61 % MFA in EUR/kg	1,85	1,85	1,85

Quelle: Danish Crown

7) Frankreich: Schweine in EUR/kg SG, ab Hof

Woche bis:	25.06.2023	02.07.2023	09.07.2023
Bretagne, 56 % Fleischanteil Montag	2,245	2,294	2,350
Donnerstag	2,279	2,344	-

Quelle: www.marche-porc-breton.com, Marché du Porc Breton

8) Spanien: Mercolleida, Notierungen in EUR

Woche bis:	25.06.2023	02.07.2023	09.07.2023
Schweine in EUR/kg LG (Cerdo Selecto)	2,04	2,04	2,04
Ferkel (20 kg) in EUR/Stück (Precio Base Lleida)	83,00	83,00	83,00

Quelle: ANAFRIC

Der Marktbericht Vieh und Fleisch erscheint wöchentlich.

Dieser Bericht ist auf der Webseite der
Agrarmarkt Austria (www.ama.at) im Internet verfügbar.

Die nächste Ausgabe wird voraussichtlich am 13. Juli 2023 erscheinen.

Impressum

Informationen gemäß § 5 E-Commerce Gesetz und Offenlegung gemäß § 25 Mediengesetz

Medieninhaber, Herausgeber, Vertrieb: Agrarmarkt Austria

Redaktion: GB I/Abt. 3 – Referat 08

Dresdner Straße 70

1200 Wien

UID-Nr.: ATU16305503

Telefon: +43 50 3151-248

Fax: +43 50 3151-396

E-Mail: preismeldungen@ama.gv.at

Vertretungsbefugt:

- Mag.^a Lena Karasz, Vorstandsmitglied für den Geschäftsbereich I
- Dipl.-Ing. Günter Griesmayr, Vorstandsvorsitzender und Vorstandsmitglied für den Geschäftsbereich II

Die Agrarmarkt Austria ist eine gemäß § 2 AMA-Gesetz 1992, BGBl. Nr. 376/1992, eingerichtete juristische Person öffentlichen Rechts, deren Aufgaben in § 3 leg. cit. festgelegt sind. Sie unterliegt gemäß § 25 leg. cit. der Aufsicht des gemäß Bundesministeriengesetz 1986, BGBl. Nr. 76/1986, für Landwirtschaft zuständigen Mitglieds der Bundesregierung.

Hersteller: Eigendruck

Bildnachweis: www.pixabay.com

Verlagsrechte: Die in dieser Broschüre veröffentlichten Beiträge sind urheberrechtlich geschützt. Alle Rechte sind vorbehalten. Nachdruck und Auswertung der von der AGRARMARKT AUSTRIA erhobenen Daten sind mit Quellenangabe gestattet. Alle Angaben ohne Gewähr.

Im Sinne des Gleichheitsgrundsatzes haben die Ausführungen in gleicher Weise für alle Geschlechter Geltung.