



K-Ö  
Gemäß des § 3 Abs. 1 Z 1 des AMA-Gesetzes 1992 (BGBl. Nr. 376/1992 i. d. g. F.)  
Zertifiziertes Qualitätsmanagement-System nach ÖNORM EN ISO 9001 REG. Nr. 01537/0  
Zertifiziertes Informationssicherheits-Managementsystem nach ÖNORM ISO/IEC 27001 REG Nr. 35/0  
Zertifiziertes Umweltmanagement-System nach EMAS REG Nr. AT-000680 und ÖNORM EN ISO 14001 REG Nr. 02982/0

**AMA**  
AgrarMarkt Austria

[www.ama.at](http://www.ama.at)



# Marktbericht

VIEH UND FLEISCH | 28. Woche | 08.07.2024 – 14.07.2024

28. AUSGABE 2024

**Marktübersicht**  
**Preisbericht Österreich**  
**Markt Österreich**  
**Markt und Preise international**

# I N H A L T

<b>I.....</b>	<b>MARKTÜBERSICHT .....</b>	<b>3</b>
<b>II.....</b>	<b>PREISBERICHT ÖSTERREICH .....</b>	<b>5</b>
	A) Preisbericht .....	5
	B) Preisbericht – Zukauf EU .....	9
<b>III.....</b>	<b>MARKT ÖSTERREICH .....</b>	<b>10</b>
	C) Daten aus der Rinderdatenbank .....	10
	D) Lebendvermarktung von Nutzkälbern, Jung -und Jährlingsrindern in Österreich .....	11
	E) Zuchtrinderverkäufe .....	11
<b>IV.....</b>	<b>GRAFIK ÖSTERREICH .....</b>	<b>12</b>
	F) Schlachtstierpreise (E-P) .....	12
	G) Schlachtkalbinnenpreise (E-P) .....	12
	H) Schlachtkuhpreise (E-P) .....	12
	I) Schweinehälftenpreise (S-P) .....	13
	J) Vergleich der Notierungspreise für Ferkel bzw. Schweine .....	13
	K) Schlachtkälberpreise .....	13
<b>V.....</b>	<b>MARKT UND PREISE INTERNATIONAL .....</b>	<b>14</b>
	L) EU-Preisspiegel für Schlachtvieh .....	14
	M) Preisentwicklung diverser Länder für Schlachtvieh .....	19

## I MARKTÜBERSICHT

### **Stabile Schlachthofpreise für Großrinder**

Der durchschnittliche Auszahlungspreis der Schlachthöfe (E-P) für Jungstiere stieg in der Berichtswoche um 1 Cent auf EUR 5,00 je kg. Er lag um 7,8 % über dem Niveau des Vorjahres.

Für Schlachtkühe wurde um 2 Cent je kg mehr bezahlt. Der Preis lag bei EUR 4,11 je kg und um 8,4 % über dem Vorjahresniveau.

Der Preis für Kalbinnen sank um 2 Cent auf EUR 4,89 je kg. Somit lag der Durchschnittspreis um 4,7 % über der Linie des Vorjahres.

Bei Schlachtkälbern fiel der Preis um 10 Cent auf EUR 6,76 je kg. Der Vergleich zur Vorjahreswoche ergab ein Plus von 5,6 %.

### **Preiserwartungen Rinder für die 29. KW**

Laut ARGE Rind fällt das Angebot an heimischen Jungstieren für die Jahreszeit nach wie vor eher unterdurchschnittlich aus. Wegen des hochsommerlichen Wetters läuft das Fleischgeschäft im Lebensmitteleinzelhandel verhalten. Von Seiten der Marktpartner wird zunehmend von einer leichten Absatzschwäche bei Edelteilen berichtet. Aufgrund der beschriebenen Situation gestaltet sich die Preisbildung herausfordernd und es konnte keine Einigung über die Jungstier-Notierung erzielt werden. Bei Schlachtkühen steht einem überschaubaren Angebot eine für den Hochsommer normale Nachfrage gegenüber. Teilweise wird auf dem europäischen Markt schon von einem schwierigeren Fleischgeschäft berichtet. In Österreich verlaufen die Exporte Richtung Schweiz weiterhin auf einem sehr hohen Niveau. Die Preise für Schlachtkühe und -kälber sind stabil.

EU-weit präsentiert sich der Schlachtrindermarkt ausgeglichen und preislich relativ stabil. In Deutschland wird von Seiten der Schlachtunternehmen nach wie vor Druck auf den Jungstierpreis ausgeübt, vor allem wegen der stockenden Fleischgeschäfte. Allerdings scheinen infolge der laufenden Feldarbeiten die Mengen wieder leicht rückläufig zu sein. Dementsprechend gibt es regional zwar Preisschwächen und Hauspreise, grundsätzlich ist die Preisempfehlung jedoch unverändert.

### **Geringes Mastschweineangebot**

Der Durchschnittspreis (S-P) für Schlachtschweine sank in der Berichtswoche um 3 Cent auf EUR 2,37 je kg. Er lag um 11,6 % unter dem Vorjahr.

Der Schlachtpreis für Zuchtsauen sank um 6 Cent auf EUR 1,38 je kg. Im Vergleich zum Vorjahr ergab das ein Minus von 27,0 %.

Laut Österreichischer Schweinebörse ging das Angebot auf dem heimischen Lebendmarkt weiter zurück. Das extrem schwache Ferkelangebot im Frühjahr führt nun zu Lücken an den Schlachtlinien. Trotzdem suchte man Engpässe auf dem Fleischmarkt mit der Lupe. Offensichtlich versorgte sich die Fleischindustrie mit dem reichlich eingelagerten Gefrierfleisch.

Die Mastschweine-Notierung bleibt bis zum 24. Juli unverändert bei EUR 2,21 je kg.

### **Ferkelnotierung findet Halt**

Auf dem österreichischen Ferkelmarkt zeigten sich zuletzt regionale Absatzschwächen. Mästerinnen und Mäster, die im Frühjahr verspätet mit Ferkel versorgt worden waren, hatten noch volle Stallungen. Die dadurch reduzierte Nachfrage störte zum Teil den Ferkelabfluss. Jedoch entschärfte das weiterhin relativ niedrige Ferkelangebot die Marktschwäche. Somit konnte die Talfahrt der Notierung gestoppt werden, sie bleibt in der 29. Kalenderwoche unverändert bei EUR 3,95 je kg.

Europaweit gaben viele Notierungen aufgrund der schwächelnden Nachfrage nochmals nach. In Deutschland lief der Ferkelabsatz nach den letzten Abschlägen zumeist problemlos und die Preise stabilisierten sich.

### **EU-Schweinemarkt nahezu unverändert**

Nach der von Deutschland ausgehenden Welle der Preissenkungen in Mitteleuropa präsentierten sich die nationalen Schweinemärkte wieder stabiler. Alle wichtigen Notierungen konnten sich zumindest behaupten. Geringfügige Anstiege verzeichneten Frankreich und Italien. Wie zu dieser Jahreszeit üblich erhöhten dort die Touristen die Nachfrage. Gleichzeitig wuchsen die Schweine hitzebedingt langsamer und das Angebot sank.

In Deutschland reicht das überschaubare Schweineangebot für den Bedarf der Schlachthöfe. Diese bestellen nur die unbedingt notwendigen Mengen. Aufgrund der schwachen Fleischnachfrage führt ein zu großes Angebot sofort zu Preisdruck bei den Teilstücken. Der Vereinigungspreis für Schlachtschweine bleibt im Zeitraum 18. bis 24. Juli unverändert bei EUR 2,10 je kg.

## II PREISBERICHT ÖSTERREICH

### A) Preisbericht für die 28. Woche, 08. Juli 2024 bis 14. Juli 2024

1) Auszahlungspreise inkl. Zu- und Abschläge\*) (EUR/kg, exkl. USt.) frei Schlachthof und Umsatzmengen (Stück) der meldepflichtigen Schlachthöfe, Herkunft Österreich

Österreich <sup>1)</sup>	27. Woche 24		28. Woche 24		Vorw. ±	28. KW 23
	EUR/kg	Stück	EUR/kg	Stück	EUR/kg	EUR/kg
Jungstiere U3	5,03	994	5,04	1.016	0,01	4,68
Jungstiere R3	4,96	291	4,97	307	0,01	4,61
Jungstiere E-P	4,99	3.462	5,00	3.406	0,01	4,64
Ochsen U3	5,32	42	5,28	64	-0,04	5,13
Ochsen R3	5,27	75	5,25	103	-0,02	4,90
Ochsen E-P <sup>4)</sup>	5,17	234	5,17	337	0,00	4,97
Kühe R3	4,33	290	4,37	297	0,04	4,05
Kühe O3	3,95	130	3,95	118	0,00	3,69
Kühe E-P	4,09	1.898	4,11	1.801	0,02	3,79
Kalbinnen U3	5,06	340	5,03	360	-0,03	4,77
Kalbinnen R3	4,88	320	4,87	283	-0,01	4,70
Kalbinnen E-P	4,91	1.160	4,89	1.087	-0,02	4,67
Schweine S <sup>2)</sup>	2,43	42.857	2,40	42.523	-0,03	2,72
Schweine E <sup>2)</sup>	2,34	18.287	2,31	18.477	-0,03	2,61
Schweine U <sup>2)</sup>	2,16	940	2,11	939	-0,05	2,47
Schweine S-P <sup>2)</sup>	2,40	62.163	2,37	62.016	-0,03	2,68
Zuchtsauen	1,44	745	1,38	825	-0,06	1,89
Kälber E-P <sup>3)</sup>	6,86	218	6,76	202	-0,10	6,40
Jungrinder E-P <sup>3)</sup>	5,54	151	5,41	136	-0,13	5,47

Quelle: AMA

Niederösterreich	27. Woche 24		28. Woche 24		Vorw. ±	28. KW 23
	EUR/kg	Stück	EUR/kg	Stück	EUR/kg	EUR/kg
Jungstiere U3	5,01	197	5,00	195	-0,01	4,66
Jungstiere R3	4,92	62	4,96	53	0,04	4,61
Jungstiere E-P	4,97	736	4,98	720	0,01	4,63
Ochsen U3	-	-	-	-	-	-
Ochsen R3	-	-	-	-	-	-
Ochsen E-P <sup>4)</sup>	-	-	-	-	-	-
Kühe R3	4,32	54	4,36	73	0,04	3,96
Kühe O3	3,95	22	3,91	16	-0,04	3,50
Kühe E-P	4,12	357	4,16	337	0,04	3,76
Kalbinnen U3	5,09	77	4,98	85	-0,11	4,78
Kalbinnen R3	4,87	71	4,79	48	-0,08	4,65
Kalbinnen E-P	4,93	242	4,89	205	-0,04	4,68
Schweine S <sup>2)</sup>	2,48	6.625	2,45	6.669	-0,03	2,75
Schweine E <sup>2)</sup>	2,38	3.291	2,34	3.110	-0,04	2,64
Schweine U <sup>2)</sup>	2,14	160	2,07	174	-0,07	2,44
Schweine S-P <sup>2)</sup>	2,44	10.105	2,41	9.981	-0,03	2,71
Zuchtsauen	1,45	144	1,41	126	-0,04	1,91
Kälber E-P <sup>3)</sup>	-	-	-	-	-	-
Jungrinder E-P <sup>3)</sup>	-	-	-	-	-	-

\*) z.B. BIO, Mengenzuschläge, Markenprogramme, Klassifizierungskosten

1) Inkl. Salzburg und Kärnten, aus Datenschutzgründen können diese Preise und Umsatzmengen nicht veröffentlicht werden

2) Abrechnung erfolgt nach Warmgewicht

3) Inkl. Tirol, aus Datenschutzgründen können Bundesländerpreise und Umsatzmengen nicht veröffentlicht werden

4) Aus Datenschutzgründen können Bundesländerwerte der einzelnen Qualitätsklassen nicht veröffentlicht werden

Quelle: AMA

Auszahlungspreise inkl. Zu- und Abschläge\*) (EUR/kg, exkl. USt.) frei Schlachthof und  
Umsatzmengen (Stück) der meldepflichtigen Schlachthöfe, Herkunft Österreich

Oberösterreich	27. Woche 24		28. Woche 24		Vorw. ±	28. KW 23
	EUR/kg	Stück	EUR/kg	Stück	EUR/kg	EUR/kg
Jungstiere U3	5,02	519	5,04	556	0,02	4,66
Jungstiere R3	4,96	139	4,96	159	0,00	4,60
Jungstiere E-P	4,98	1.742	5,00	1.668	0,02	4,64
Ochsen U3	-	-	-	-	-	-
Ochsen R3	-	-	-	-	-	-
Ochsen E-P <sup>4)</sup>	-	-	-	-	-	-
Kühe R3	4,33	124	4,31	118	-0,02	4,04
Kühe O3	4,01	40	3,94	48	-0,07	3,70
Kühe E-P	4,12	773	4,14	692	0,02	3,85
Kalbinnen U3	4,79	95	4,80	106	0,01	4,59
Kalbinnen R3	4,76	122	4,79	123	0,03	4,61
Kalbinnen E-P	4,71	419	4,75	448	0,04	4,56
Schweine S <sup>2)</sup>	2,41	15.279	2,38	14.388	-0,03	2,70
Schweine E <sup>2)</sup>	2,31	5.556	2,28	5.469	-0,03	2,61
Schweine U <sup>2)</sup>	2,16	298	2,14	264	-0,02	2,53
Schweine S-P <sup>2)</sup>	2,38	21.168	2,35	20.163	-0,03	2,67
Zuchtsauen	1,43	242	1,38	293	-0,05	1,90
Kälber E-P <sup>3)</sup>	-	-	-	-	-	-
Jungrinder E-P <sup>3)</sup>	-	-	-	-	-	-

Quelle: AMA

Steiermark	27. Woche 24		28. Woche 24		Vorw. ±	28. KW 23
	EUR/kg	Stück	EUR/kg	Stück	EUR/kg	EUR/kg
Jungstiere U3	5,07	34	5,09	63	0,02	-
Jungstiere R3	4,97	41	-	-	-	4,62
Jungstiere E-P	4,98	297	5,03	293	0,05	4,64
Ochsen U3	-	-	-	-	-	-
Ochsen R3	-	-	-	-	-	-
Ochsen E-P <sup>4)</sup>	-	-	-	-	-	-
Kühe R3	4,33	51	4,36	39	0,03	4,07
Kühe O3	-	-	-	-	-	3,59
Kühe E-P	4,14	240	4,07	202	-0,07	3,79
Kalbinnen U3	5,22	88	5,27	95	0,05	4,90
Kalbinnen R3	5,04	53	5,11	53	0,07	4,74
Kalbinnen E-P	5,12	179	5,14	195	0,02	4,79
Schweine S <sup>2)</sup>	2,43	20.214	2,41	20.639	-0,02	2,71
Schweine E <sup>2)</sup>	2,34	9.083	2,32	9.581	-0,02	2,60
Schweine U <sup>2)</sup>	2,16	470	2,10	493	-0,06	2,43
Schweine S-P <sup>2)</sup>	2,40	29.782	2,38	30.720	-0,02	2,67
Zuchtsauen	1,44	347	1,38	388	-0,06	1,88
Kälber E-P <sup>3)</sup>	-	-	-	-	-	-
Jungrinder E-P <sup>3)</sup>	-	-	-	-	-	-

\*) z.B. BIO, Mengenzuschläge, Markenprogramme, Klassifizierungskosten

1) Inkl. Salzburg und Kärnten, aus Datenschutzgründen können diese Preise und Umsatzmengen nicht veröffentlicht werden

2) Abrechnung erfolgt nach Warmgewicht

3) Inkl. Tirol, aus Datenschutzgründen können Bundesländerpreise und Umsatzmengen nicht veröffentlicht werden

4) Aus Datenschutzgründen können Bundesländerwerte der einzelnen Qualitätsklassen nicht veröffentlicht werden

Quelle: AMA

2) Auszahlungspreise Biorinder inkl. Zu- und Abschläge\*) (EUR/kg, exkl. USt.)  
frei Schlachthof und Umsatzmengen (Stück) der meldepflichtigen Schlachthöfe,  
Herkunft Österreich

Österreich	27. Woche 24		28. Woche 24		Vorw. ±
	EUR/kg	Stück	EUR/kg	Stück	EUR/kg
Jungstiere E-P	5,15	8	4,94	22	-0,21
Ochsen U3	5,43	18	5,38	17	-0,05
Ochsen R3	5,45	29	5,40	32	-0,05
Ochsen E-P	5,34	108	5,35	106	0,01
Kühe R3	4,65	32	4,68	21	0,03
Kühe O3	4,22	13	4,33	9	0,11
Kühe E-P	4,27	293	4,26	267	-0,01
Kalbinnen U3	5,48	28	5,51	23	0,03
Kalbinnen R3	5,24	29	5,29	35	0,05
Kalbinnen E-P	5,32	97	5,29	95	-0,03
Kälber E-P	7,59	25	7,44	18	-0,15
Jungrinder E-P	5,71	131	5,62	111	-0,09

Die Biorinder sind auch im Preisbericht unter Punkt 1) enthalten.

\*) z.B. Mengenzuschläge, Klassifizierungskosten

Quelle: AMA

3) Verkaufspreise Teilstücke vom Rind bzw. Schwein (EUR/kg, exkl. USt.) ab Werk der  
meldepflichtigen Schlachthöfe und Zerlegebetriebe, Herkunft Österreich

Österreich	25. Woche 24	26. Woche 24	27. Woche 24	28. Woche 24	Vorw. ±
	EUR/kg	EUR/kg	EUR/kg	EUR/kg	EUR/kg
<b>Teilstücke vom Jungstier</b>					
Vorderviertel (E-P)	4,79	4,76	4,76	4,78	0,02
<b>Teilstücke vom Schwein</b>					
Schlögel (S-P)	2,74	2,73	2,65	2,66	0,01
Bauch (S-P)	3,20	3,17	3,21	3,13	-0,08
Schulter (S-P)	2,37	2,44	2,42	2,42	0,00
Karree (S-P)	5,28	5,28	5,27	5,18	-0,09

Quelle: AMA

4) Notierungspreise in EUR/kg (exkl. USt.):

Schweinebörse Österreich	04.07.24-10.07.24	11.07.24-17.07.24	18.07.24-24.07.24
Mastschw. 56 % MFA (notiert frei Rampe)	2,21	2,21	2,21
Zuchten (notiert frei Rampe)	1,46	1,41	1,41

EZG Gut Streitdorf	27. Woche 24	28. Woche 24	29. Woche 24
ÖHYB-Ferkel bis 25 kg	4,10	3,95	3,95

Quelle: Erzeugergemeinschaften

5) Schafpreise in EUR/kg (exkl. USt.) für Frischware:

	26. Woche 24	27. Woche 24	28. Woche 24
Schlachtlämmer (17 - 22 kg SG)	7,09	6,97	6,93

Quelle: AMA

6) Verkaufspreise der Österr. Schaf- und Ziegenbörse in EUR/kg (exkl. USt.) für die 28. Woche 2024:

Lebendpreise	Stück	Gesamtgewicht	Durchschnittspreis
Lämmer Kategorie I	796	33.996,00	3,44
Lämmer Kategorie I (Bio)	-	-	-
Lämmer Kategorie II / III	11	334,00	2,27
Lämmer Kategorie II / III (Bio)	-	-	-
Altschafe / Altwidder	21	1.411,35	0,67
Altziegen / Altböcke	-	-	-
Kitze	4	75,00	2,59
Kitze (Bio)	-	-	-
Fleischpreise	Stück	Gesamtgewicht	Durchschnittspreis
Lämmer Kategorie I	187	3.729,76	7,17
Lämmer Kategorie I (Bio)	89	1.921,43	7,72
Lämmer Kategorie II / III	-	-	-
Lämmer Kategorie II / III (Bio)	-	-	-
Altschafe / Altwidder	5	177,72	2,16
Altziegen / Altböcke	-	-	-
Kitze	-	-	-
Kitze (Bio)	69	485,31	8,59

Quelle: Österreichische Schaf- und Ziegenbörse reg. Gen. m. b. H.

7) Preis- bzw. Markterwartungen für Schlachtrinder in EUR/kg, exkl. USt.:

Rinderbörse Österreich	27. Woche 2024	28. Woche 2024	29. Woche 2024
Jungstier HK R2/3	*)	*)	*)
Kalbin HK R3	4,37	4,40	4,40
Kuh HK R2/3	*)	*)	3,50
Schlachtkälber HK R2/3	6,45	6,45	6,45

\*) Notierung ausgesetzt

Quelle: rinderboerse.at

8) Marktpreise für Futtermittelmischungen in EUR/100kg, exkl. USt.:

	April 2024	Mai 2024	Juni 2024
Schweinemastfutter (Alleinfutter) GVO frei	33,83	33,21	33,01
Schweinemastfutter (Alleinfutter) GVO	31,76	32,24	32,30

Gewichtete Durchschnittspreise; frei Betrieb; Mindestabnahmemenge ca. 3 Tonnen lose Staffel; konventionelles Futter, exkl. BIO-Ware

Quelle: AMA



**B) Preisbericht – Zukauf EU\* für 29. April 2024 bis 02. Juni 2024**

 1) Preise (EUR/kg, exkl. USt.) und Umsatzmengen (Stück) der meldepflichtigen  
 Schlachthöfe

	April 2024		Mai 2024		± Vormonat	Mai 2023
	EUR/kg	Stück	EUR/kg	Stück	EUR/kg	EUR/kg
<b>Deutschland</b>						
Jungstiere E-P	5,03	99	5,11	101	0,08	-
Stierfleisch E-P	3,90	5	-	-	-	3,98
Kühe E-P	3,50	16	3,98	25	0,48	3,43
Kalbinnen E-P	4,61	55	-	-	-	-
Schweine S-P **	2,28	37.485	2,26	41.713	-0,02	2,38
<b>Slowenien</b>						
Jungstiere E-P	4,88	47	4,67	33	-0,21	4,59
Stierfleisch E-P	4,85	7	4,45	10	-0,40	4,30
Kühe E-P	3,83	576	3,98	687	0,15	3,90
Kalbinnen E-P	4,52	47	4,63	107	0,11	4,63
Schweine S-P **	2,42	3.514	2,43	6.249	0,01	2,53
<b>Tschechien</b>						
Jungstiere E-P	4,82	398	4,75	493	-0,07	4,65
Stierfleisch E-P	4,42	41	4,33	60	-0,09	4,35
Kühe E-P	4,01	1.378	4,16	1.590	0,15	4,07
Kalbinnen E-P	4,35	642	4,28	637	-0,07	4,57
<b>Slowakei</b>						
Kühe E-P	3,38	281	3,44	352	0,06	3,68
Kalbinnen E-P	3,67	29	3,40	65	-0,27	3,72
<b>Ungarn</b>						
Jungstiere E-P	4,76	137	4,77	148	0,01	4,61
Stierfleisch E-P	4,70	13	-	-	-	4,66
Kühe E-P	3,68	559	4,06	434	0,38	3,85
Kalbinnen E-P	4,28	81	4,45	86	0,17	4,41
Schweine S-P **	2,31	3.902	2,32	3.740	0,01	2,39
<b>Kroatien</b>						
Kühe E-P	3,49	174	3,56	96	0,07	3,66

\* Schlachttiere wurden aus EU-Staaten lebend zugekauft und in Österreich geschlachtet

\*\* Abrechnung erfolgt nach Warmgewicht

Quelle: AMA

### III MARKT ÖSTERREICH

#### C) Daten aus der Rinderdatenbank

2024		Jän.	Feb.	März	April	Mai	Juni	Juli	Aug.	Sept.	Okt.	Nov.	Dez.	Jahr				
<b>Schlachtungen bis 8 Monate</b>																		
AT 1)	♂	3.107	3.058	3.465	2.876	2.990								15.496				
	♀	1.415	1.386	1.794	1.453	1.486								7.534				
andere Länder 2)	♂	3	7	-	2	47								59				
	♀	2	1	-	3	-								6				
<b>Schlachtungen über 8 Monate</b>																		
AT 1)	♂	21.523	19.554	21.758	21.909	20.996								105.740				
	♀	21.270	19.545	19.821	19.837	18.600								99.073				
andere Länder 2)	♂	1.363	930	866	1.097	898								5.154				
	♀	5.066	4.756	3.679	5.201	4.409								23.111				
<b>Schlachtungen gesamt</b>																		
AT 1)	♂	24.630	22.612	25.223	24.785	23.986								121.236				
	♀	22.685	20.931	21.615	21.290	20.086								106.607				
	gesamt	47.315	43.543	46.838	46.075	44.072								227.843				
andere Länder 2)	♂	1.366	937	866	1.099	945								5.213				
	♀	5.068	4.757	3.679	5.204	4.409								23.117				
	gesamt	6.434	5.694	4.545	6.303	5.354								28.330				
<b>Versendungen und Exporte von Lebendrindern in Stück</b>																		
in EU-Länder	♂	6.351	3.967	3.416	3.136	2.230								19.100				
	♀	3.295	2.658	2.650	2.919	2.672								14.194				
<b>Zugänge und Importe von Lebendrindern in Stück</b>																		
aus EU-Ländern	♂	18	20	12	14	33								97				
	♀	51	46	85	238	269								689				
<b>Schlachtungen gesamt, getrennt nach Herkunftsländern für Jänner bis Mai 2024</b>																		
	BE	CH	CZ	DE	DK	FR	HR	HU	IT	LU	LV	NL	PL	RO	SI	SK	UK	ges.
♂	0	3	2.904	343	1	4	1	1.412	2	1	1	28	1	0	207	302	2	5.213
♀	1	11	11.087	387	29	91	768	4.577	17	3	11	11	3	26	3.785	2.310	1	23.117
gesamt	1	14	13.991	730	30	95	769	5.989	19	4	12	39	4	26	3.992	2.612	3	28.330
in %	0,00	0,05	49,39	2,58	0,11	0,34	2,71	21,14	0,07	0,01	0,04	0,14	0,01	0,09	14,09	9,22	0,01	100,00

1) Geburt und Schlachtung der Rinder in Österreich

2) Geburt der Rinder nicht in Österreich, geschlachtet in Österreich

AT= Österreich, ♂= männlich, ♀=weiblich, BE= Belgien, BG= Bulgarien, CH= Schweiz, CZ= Tschechien, DE= Deutschland, DK= Dänemark, EE= Estland, EL= Griechenland, ES= Spanien, FI= Finnland, FR= Frankreich, HR= Kroatien, HU= Ungarn, IE= Irland, IT= Italien, LT= Litauen, LU= Luxemburg, LV= Lettland, NL= Niederlande, PL= Polen, PT= Portugal, RO= Rumänien, SE= Schweden, SI= Slowenien, SK= Slowakei, UK= Vereinigtes Königreich

Quelle: AMA

## D) Lebendvermarktung von Nutzkälbern, Jung- und Jährlingsrindern in Österreich

### 1) Männliche Nutzkälber zwischen 8 Tagen und vier Wochen in EUR/Stück (exkl. USt.)

	28. Woche 24			28. KW 23
	Stück	Ø Gewicht	EUR/Stück	EUR/Stück
Stierkälber - Milchrasen	48	65,71	164,70	150,24
Stierkälber - Fleischrasen <sup>*)</sup>	66	79,01	457,86	442,29

<sup>\*)</sup> Fleischrasen, Zweinutzungsrasen oder aus einer Kreuzung mit einer Fleischrasse

Quelle: AMA

### 2) Jungrinder und Jährlingsrinder in EUR/kg (exkl. USt.)

	28. Woche 24			28. KW 23
	Stück	Ø Gewicht	EUR/kg	EUR/kg
Jungrinder	172	310,74	3,03	2,48
Jährlingsrinder - männlich	-	-	-	-
Jährlingsrinder - weiblich	-	-	-	2,34

Jungrinder: männlich und weiblich, 6 bis 11 Monate, zur Mastung; Jährlingsrinder: 12 bis 23 Monate, zur Mastung

Quelle: AMA

## E) Zuchtrinderverkäufe

### 1) Versteigerungen, Nettopreise in EUR

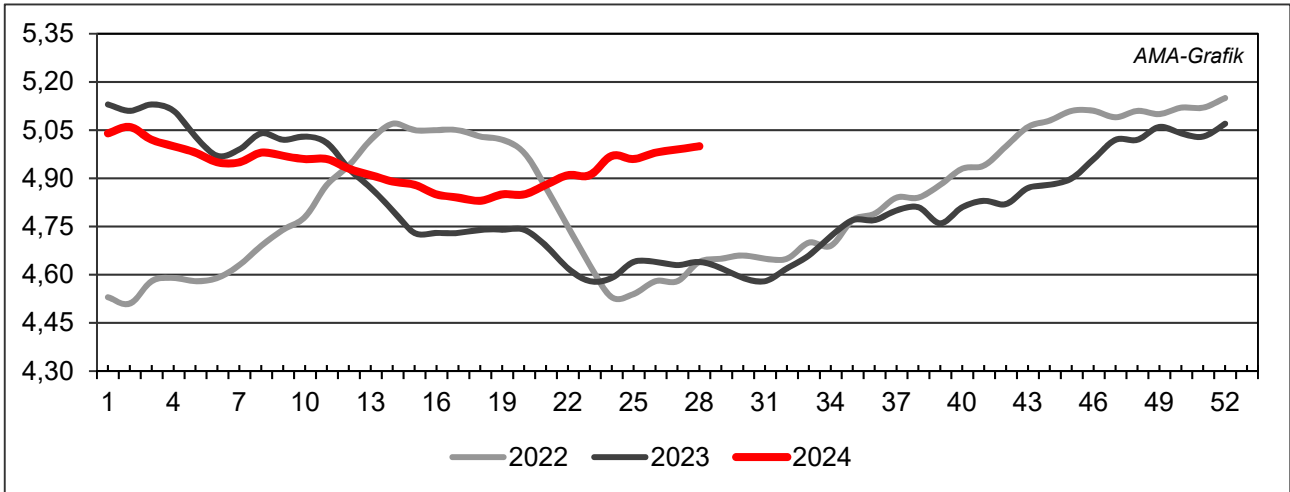
Freistadt, am 3. Juli 2024

	Rasse	aufgetrieben	verkauft	Durchschnittspreis
Stiere	Fleckvieh	-	3	3.040,00
Kühe in Milch	Fleckvieh	-	14	2.560,00
Kalbinnen	Fleckvieh	-	3	2.233,00
Zuchtkälber weiblich	Fleckvieh	-	79	822,00

Quelle: Rinderzuchtverband und Erzeugergemeinschaft OÖ

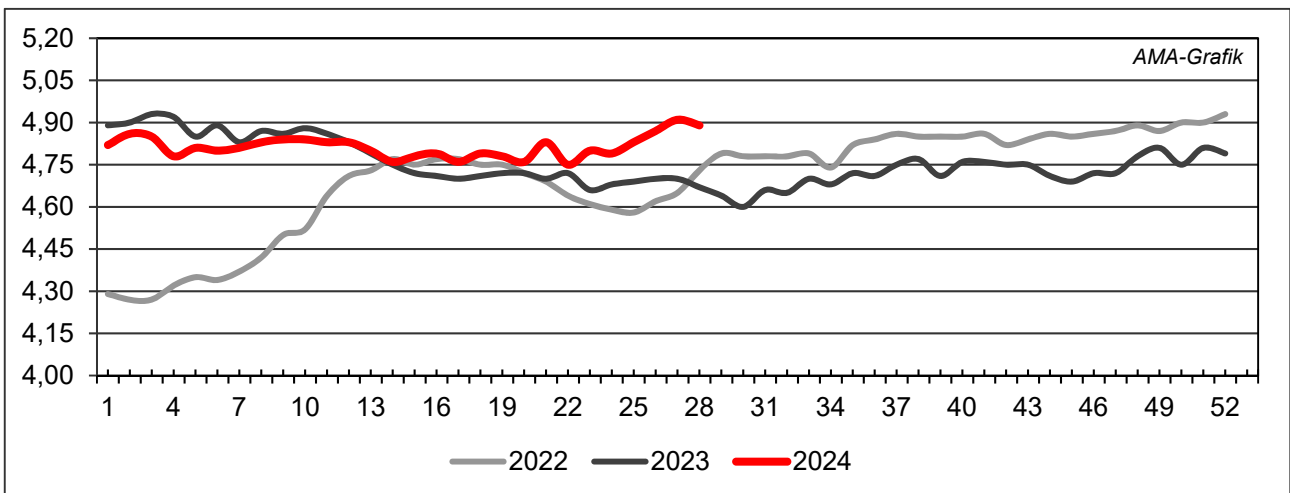
## IV GRAFIK ÖSTERREICH

### F) Schlachtstierpreise (E-P) in EUR/kg, exkl. USt.



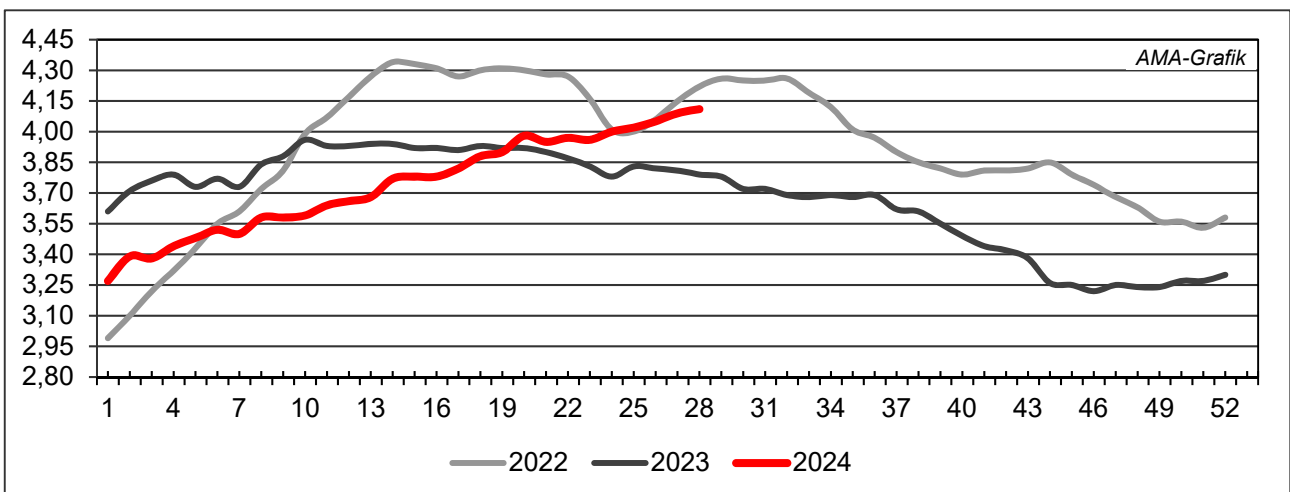
Quelle: AMA

### G) Schlachtkalbinnenpreise (E-P) in EUR/kg, exkl. USt.



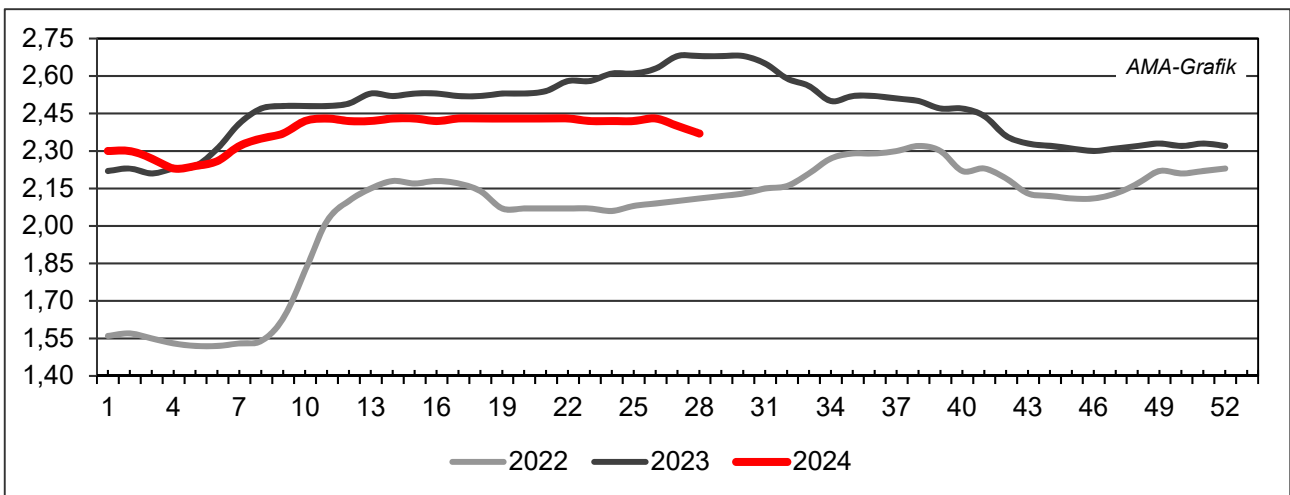
Quelle: AMA

### H) Schlachtkuhpreise (E-P) in EUR/kg, exkl. USt.



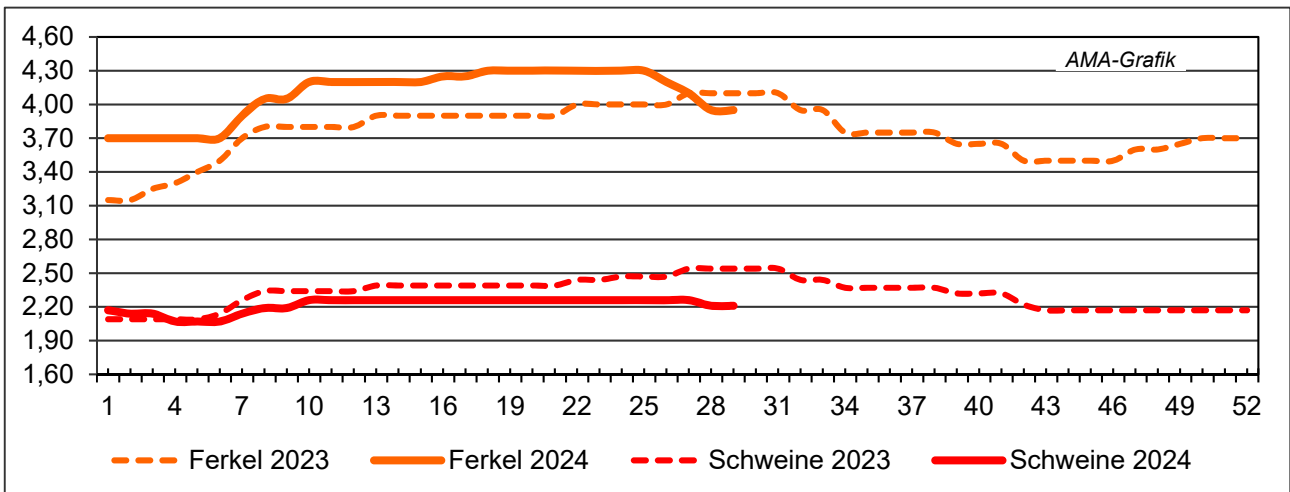
Quelle: AMA

**I) Schweinehälftenpreise (S-P) in EUR/kg, exkl. USt.**



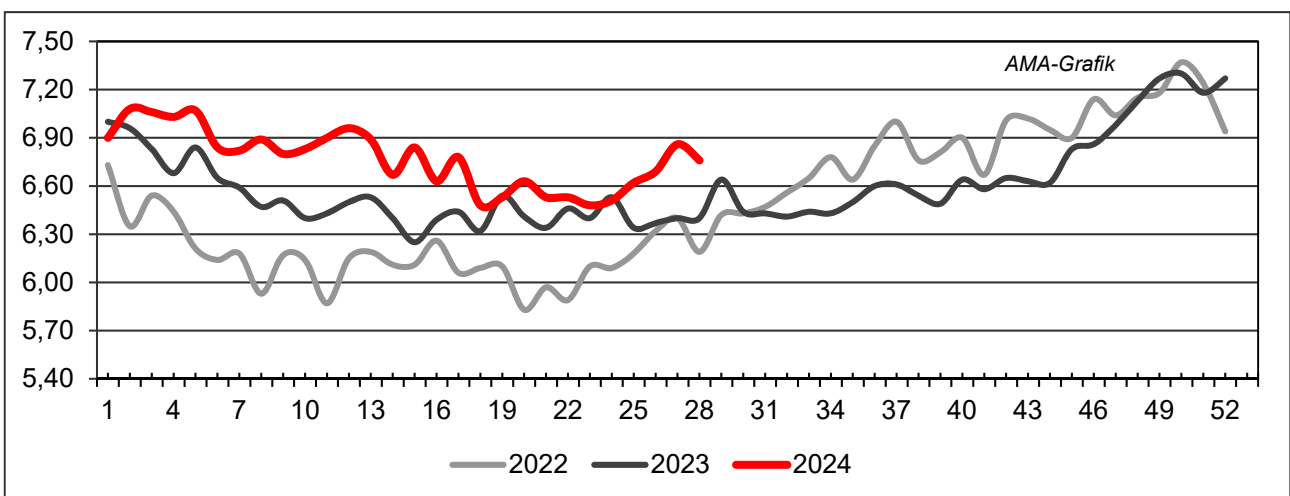
Quelle: AMA

**J) Vergleich der Notierungspreise für Ferkel bzw. Schweine in EUR/kg, exkl. USt.**



Quelle: Erzeugergemeinschaften

**K) Schlachtkälberpreise in EUR/kg, exkl. USt.**



Quelle: AMA

## V MARKT UND PREISE INTERNATIONAL

### L) EU-Preisspiegel für Schlachtvieh

#### 1) Rinder (EUR/100 kg Schlachtgewicht, kalt)

Woche bis:	Jungrinder R3			Jungstiere R3			Ochsen R3			Kühe O3			Kalbinnen R3		
	23.06.	30.06.	07.07.	23.06.	30.06.	07.07.	23.06.	30.06.	07.07.	23.06.	30.06.	07.07.	23.06.	30.06.	07.07.
Belgien	-	-	-	411,13	412,88	414,13	-	-	-	424,15	423,74	425,92	478,91	478,91	478,91
Bulgarien	-	-	-	509,96	509,96	509,96	-	-	-	395,17	395,17	294,23	-	-	-
Tschechien	-	-	-	496,86	495,96	466,14	468,89	-	-	364,43	365,92	365,79	398,77	405,39	407,20
Dänemark	461,98	466,85	466,30	421,76	424,75	422,32	453,67	494,07	494,05	383,82	387,35	386,26	435,30	441,51	438,68
Deutschland	-	-	-	497,87	499,10	497,87	522,39	537,90	513,29	432,28	432,81	434,09	475,48	476,81	476,89
Estland	-	-	-	-	-	-	-	-	-	383,84	388,68	382,15	-	-	-
Irland	501,98	510,50	505,73	512,83	518,22	511,99	521,73	521,78	516,91	436,91	436,11	436,13	525,74	525,42	522,81
Griechenland	486,78	486,78	486,78	438,17	438,17	438,17	-	-	-	247,48	247,48	247,48	-	-	-
Spanien	542,12	530,31	532,39	534,53	535,64	533,22	-	-	-	383,70	370,84	374,17	539,40	522,84	528,86
Frankreich	-	-	-	519,00	519,00	518,00	528,00	532,00	537,00	469,00	470,00	468,00	551,00	556,00	554,00
Kroatien	-	-	-	526,60	528,07	524,25	-	-	-	388,47	388,47	388,47	554,57	541,95	549,16
Italien	540,90	504,75	523,56	496,87	535,27	486,34	546,65	505,55	560,35	412,52	415,46	414,88	567,60	568,52	564,33
Zypern	-	-	-	-	-	-	-	-	-	-	-	-	-	-	-
Lettland	378,15	378,15	378,15	433,15	433,15	378,15	448,15	448,15	448,15	371,08	336,44	352,96	422,15	422,15	388,98
Litauen	-	-	-	429,26	430,08	426,92	-	-	-	383,52	385,57	378,92	410,78	446,89	388,11
Luxemburg	-	-	-	-	-	-	-	-	-	-	-	-	-	-	-
Ungarn	-	-	-	-	-	-	-	-	-	256,73	346,89	357,96	322,56	337,02	330,01
Malta	-	-	-	-	-	-	-	-	-	-	-	-	-	-	-
Niederlande	474,00	474,00	474,00	388,00	388,00	343,00	-	-	-	437,00	437,00	439,00	237,00	237,00	204,00
ÖSTERREICH	559,00	535,90	552,45	493,86	493,11	495,91	527,26	520,52	526,99	391,45	411,87	413,23	480,94	485,93	488,65
Polen	441,26	441,36	442,50	479,98	479,41	482,52	-	505,40	506,71	423,29	426,51	427,61	492,42	498,90	498,11
Portugal	462,08	487,99	457,00	520,73	522,90	524,64	450,00	500,00	420,00	314,67	314,94	338,43	521,94	511,98	518,64
Rumänien	486,80	486,77	486,80	464,97	397,09	441,76	452,63	452,60	516,41	397,88	404,84	400,35	407,84	477,42	458,81
Slowenien	391,73	491,73	521,73	508,34	507,21	510,88	518,13	518,13	518,13	345,28	298,80	322,36	478,41	488,79	479,20
Slowakei	-	-	-	-	-	485,19	-	-	-	275,46	315,72	279,32	-	-	-
Finnland	-	-	-	485,62	484,01	480,72	-	-	-	309,86	309,24	304,51	480,59	482,56	490,64
Schweden	541,26	547,53	550,33	542,41	541,16	535,73	544,19	533,54	539,43	493,33	500,88	494,47	533,16	532,66	525,70
<b>EU</b>	<b>527,97</b>	<b>519,68</b>	<b>519,43</b>	<b>506,94</b>	<b>507,98</b>	<b>506,42</b>	<b>522,71</b>	<b>523,46</b>	<b>520,72</b>	<b>428,93</b>	<b>430,16</b>	<b>430,91</b>	<b>520,40</b>	<b>520,48</b>	<b>519,83</b>

Quelle: [http://ec.europa.eu/agriculture/market-observatory/meat/beef/statistics\\_en.htm](http://ec.europa.eu/agriculture/market-observatory/meat/beef/statistics_en.htm), Europäische Kommission

## 2) Marktpreis für geschlachtete Schafe (EUR/100 kg)

	Woche bis:	16.06.2024	23.06.2024	30.06.2024	07.07.2024	Vorwoche ±
<b>SCHWERE LÄMMER</b>	Belgien	808,30	776,40	788,50	782,40	-6,10
	Deutschland	1.064,32	987,65	993,74	970,93	-22,81
	Spanien	834,57	828,47	827,18	826,42	-0,76
	Frankreich	951,00	938,00	934,00	926,00	-8,00
	Kroatien	1.085,99	1.052,41	1.049,97	1.070,18	20,21
	Irland	862,50	823,75	803,89	768,52	-35,37
	Italien	694,00	691,00	692,00	695,00	3,00
	Zypern	839,00	838,00	838,00	837,00	-1,00
	Lettland	592,00	454,85	688,94	662,05	-26,89
	Litauen	635,36	615,44	625,45	515,56	-109,89
	Ungarn	910,44	907,95	905,10	907,86	2,76
	ÖSTERREICH	682,00	715,50	709,00	697,00	-12,00
	Polen	-	-	766,09	-	-
	Portugal	739,67	739,67	739,67	712,67	-27,00
	Rumänien	301,39	301,39	301,37	301,38	0,01
	Slowenien	809,58	806,89	813,01	827,48	14,47
	Finnland	585,03	585,03	571,72	571,72	0,00
	Schweden	782,18	778,76	761,55	757,50	-4,05
	<i>EU</i>	<i>875,59</i>	<i>854,43</i>	<i>862,17</i>	<i>845,58</i>	<i>-16,59</i>
	<b>LEICHTE LÄMMER</b>	Bulgarien	-	801,90	-	-
Griechenland		834,99	-	-	-	-
Spanien		869,50	866,01	864,75	864,33	-0,42
Kroatien		1.155,45	1.142,28	1.156,96	1.190,58	33,62
Italien		697,00	694,00	694,00	696,00	2,00
Lettland		551,00	479,59	600,00	597,37	-2,63
Ungarn		949,97	945,56	-	965,19	-
Portugal		876,10	878,67	878,67	854,90	-23,77
Slowenien		757,38	810,67	817,76	805,34	-12,42
<i>EU</i>		<i>831,16</i>	<i>828,95</i>	<i>828,53</i>	<i>824,41</i>	<i>-4,12</i>

 Quelle: [http://ec.europa.eu/agriculture/sheep-goats/presentations/index\\_en.htm](http://ec.europa.eu/agriculture/sheep-goats/presentations/index_en.htm), Europäische Kommission

## 3) Schweine, Klasse S (EUR/100 kg Schlachtgewicht, kalt)

Woche bis:	16.06.2024	23.06.2024	30.06.2024	07.07.2024	Vorwoche ±
Belgien	223,41	222,90	223,41	223,04	-0,37
Tschechien	225,10	223,76	222,53	219,98	-2,55
Dänemark	188,35	186,88	187,04	185,96	-1,08
Deutschland	234,59	234,44	234,47	228,23	-6,24
Griechenland	239,85	-	-	-	-
Spanien	229,74	231,59	232,86	234,72	1,86
Frankreich	223,00	224,00	226,00	226,00	0,00
Kroatien	211,36	211,03	213,35	224,50	11,15
Irland	220,00	220,42	221,03	-	-
Lettland	231,77	240,95	236,71	234,64	-2,07
Litauen	218,86	225,48	221,64	222,08	0,44
Ungarn	228,94	229,06	229,59	231,00	1,41
Malta	227,31	226,96	226,64	226,73	0,09
Niederlande	188,72	188,75	188,83	-	-
ÖSTERREICH	248,37	247,25	247,92	245,35	-2,57
Polen	230,00	229,31	229,61	227,47	-2,14
Portugal	239,99	242,44	244,13	246,13	2,00
Rumänien	224,69	227,29	232,20	238,22	6,02
Slowenien	268,30	250,71	251,89	250,17	-1,72
Slowakei	224,53	223,83	224,93	217,66	-7,27
Finnland	219,91	219,91	220,16	218,40	-1,76
Schweden	240,11	240,44	237,83	237,34	-0,49
<i>EU</i>	223,26	223,69	224,44	224,69	0,25

 Quelle: [http://ec.europa.eu/agriculture/market-observatory/meat/pigmeat/statistics\\_en.htm](http://ec.europa.eu/agriculture/market-observatory/meat/pigmeat/statistics_en.htm), Europäische Kommission



## 4) Schweine, Klasse E (EUR/100 kg Schlachtgewicht, kalt)

Woche bis:	16.06.2024	23.06.2024	30.06.2024	07.07.2024	Vorwoche ±
Belgien	217,70	218,22	217,08	217,68	0,60
Bulgarien	-	254,08	-	-	-
Tschechien	220,28	218,72	217,92	216,13	-1,79
Dänemark	185,26	184,20	184,22	183,01	-1,21
Deutschland	230,71	230,87	230,77	224,49	-6,28
Griechenland	239,85	-	-	-	-
Spanien	218,78	221,41	223,93	223,69	-0,24
Frankreich	215,00	216,00	219,00	219,00	0,00
Kroatien	209,36	208,34	210,19	211,77	1,58
Irland	219,39	220,03	220,98	-	-
Zypern	270,71	270,45	270,40	270,25	-0,15
Lettland	236,13	241,46	243,24	241,97	-1,27
Litauen	229,84	230,30	231,59	230,65	-0,94
Ungarn	224,76	224,27	224,75	225,91	1,16
Malta	225,29	225,75	225,71	225,92	0,21
Niederlande	187,58	187,61	187,69	-	-
ÖSTERREICH	240,19	236,49	237,32	234,26	-3,06
Polen	228,12	227,32	227,87	225,78	-2,09
Portugal	241,28	243,51	245,12	247,12	2,00
Rumänien	221,79	224,65	228,32	235,05	6,73
Slowenien	233,10	234,56	233,74	233,61	-0,13
Slowakei	235,38	235,44	235,36	235,50	0,14
Finnland	211,59	211,24	212,56	209,88	-2,68
Schweden	236,29	237,33	234,55	233,91	-0,64
<b>EU</b>	<b>220,31</b>	<b>220,64</b>	<b>221,37</b>	<b>217,60</b>	<b>-3,77</b>

Quelle: [http://ec.europa.eu/agriculture/market-observatory/meat/pigmeat/statistics\\_en.htm](http://ec.europa.eu/agriculture/market-observatory/meat/pigmeat/statistics_en.htm), Europäische Kommission

## 5) Ferkel (EUR/Stück)

Woche bis:	16.06.2024	23.06.2024	30.06.2024	07.07.2024	Vorwoche ±
Belgien	82,25	84,50	82,50	85,00	2,50
Dänemark	62,20	61,00	61,00	61,00	0,00
Deutschland	90,70	90,90	90,60	85,30	-5,30
Spanien	79,64	79,05	79,05	77,44	-1,61
Frankreich	66,75	66,75	66,75	66,75	0,00
Kroatien	83,68	84,52	94,67	92,80	-1,87
Italien	-	-	-	-	-
Lettland	84,81	71,19	75,38	77,29	1,91
Ungarn	77,37	74,05	-	72,32	-
Niederlande	65,50	64,75	63,50	-	-
Portugal	87,00	87,00	87,00	85,00	-2,00
Finnland	86,32	86,20	87,14	84,43	-2,71
Schweden	94,12	92,26	94,21	93,41	-0,80
<b>EU</b>	<b>81,31</b>	<b>81,08</b>	<b>80,86</b>	<b>79,55</b>	<b>-1,31</b>

Quelle: [http://ec.europa.eu/agriculture/market-observatory/meat/pigmeat/statistics\\_en.htm](http://ec.europa.eu/agriculture/market-observatory/meat/pigmeat/statistics_en.htm), Europäische Kommission

## M) Preisentwicklung diverser Länder für Schlachtvieh

### 1) Deutschland gesamt: frei Schlachtstätte je kg SG in EUR ohne MwSt.

Woche bis:	23.06.2024	30.06.2024	07.07.2024	14.07.2024	Vorw. ±
Jungstiere U3	4,97	4,97	4,95	4,92	-0,03
Jungstiere R3	4,88	4,89	4,88	4,85	-0,03
Jungstiere O3	4,60	4,61	4,61	4,59	-0,02
Kalbinnen R3	4,66	4,67	4,68	4,66	-0,02
Kühe R3	4,44	4,45	4,46	4,47	0,01
Kühe O3	4,24	4,24	4,26	4,25	-0,01
Kälber E-P	5,35	5,40	5,30	5,37	0,07
Schweine S	2,30	2,30	2,24	2,20	-0,04
Schweine E	2,26	2,26	2,20	2,17	-0,03
Lämmer, pauschal	9,68	9,74	9,52	9,17	-0,35

Quelle: Bundesministerium für Ernährung, Landwirtschaft und Verbraucherschutz (BLE, Deutschland)

### 2) Preise frei Schlachtstätte in Bayern\*) (EUR/kg Schlachtgewicht)

Woche bis:	23.06.2024	30.06.2024	07.07.2024	14.07.2024	Vorw. ±
Jungstiere U3	5,02	5,01	4,98	4,92	-0,06
Jungstiere R3	4,99	4,96	4,93	4,88	-0,05
Jungstiere E-P	4,98	4,97	4,94	4,89	-0,05
Kalbinnen U3	4,73	4,75	4,72	4,72	0,00
Kalbinnen R3	4,65	4,67	4,67	4,65	-0,02
Kalbinnen E-P	4,62	4,65	4,64	4,63	-0,01
Kühe U3	4,65	4,68	4,68	4,69	0,01
Kühe R3	4,46	4,47	4,48	4,49	0,01
Kühe E-P	4,27	4,29	4,31	4,30	-0,01
Schweine E	2,24	2,25	2,15	2,16	0,01
Schweine S-P	2,25	2,26	2,17	2,17	0,00

\*) Abrechnung erfolgt bei Rindern und Schweinen nach Warmgewicht

Quelle: Bayerischer Bauernverband

### 3) Italien: Marktbericht Markt Modena - Preise in EUR/kg LG (exkl. USt.)

Nutzkälber/Einsteller	17.06.2024	24.06.2024	01.07.2024	08.07.2024	15.07.2024
Nutzkälber/Fleischrasse Extra Qual.	5,65-6,35	5,75-6,45	5,75-6,45	5,75-6,45	5,75-6,45
Nutzkälber/Fleischrasse	3,58-4,35	3,68-4,45	3,68-4,45	3,68-4,45	3,68-4,45
Einsteller/Limousin	4,24-4,37	4,24-4,37	4,24-4,37	4,24-4,37	4,24-4,37
Einsteller/Kreuzungen	3,99-4,10	3,99-4,10	3,99-4,10	3,94-4,05	3,94-4,05
Schlachtrinder/Jungstiere	17.06.2024	24.06.2024	01.07.2024	08.07.2024	15.07.2024
Limousin	3,83-3,90	3,83-3,90	3,83-3,90	3,83-3,90	3,83-3,90
Charolais u. Kreuzungen Extra Qual.	3,60-3,68	3,60-3,68	3,60-3,68	3,60-3,68	3,60-3,68
Schwarzbunte 1. Qual.	2,22-2,32	2,22-2,32	2,22-2,32	2,22-2,32	2,22-2,32
Schlachtrinder/Kalbinnen	17.06.2024	24.06.2024	01.07.2024	08.07.2024	15.07.2024
Limousin	3,72-3,77	3,72-3,77	3,72-3,77	3,75-3,80	3,75-3,80
Fleischrasse u. Kreuzungen	3,46-3,51	3,46-3,51	3,46-3,51	3,49-3,54	3,49-3,54

Quelle: [www.borsamercimodena.it](http://www.borsamercimodena.it), Borsa Merci di Modena

Marktbericht Markt Modena - Fleischpreise in EUR/kg

Jungstierfleisch/Hälften	17.06.2024	24.06.2024	01.07.2024	08.07.2024	15.07.2024
Extra Qualität	7,32-7,52	7,32-7,52	7,32-7,52	6,82-7,02	6,82-7,02
1. Qualität	6,85-7,35	6,85-7,35	6,85-7,35	6,35-6,85	6,35-6,85
2. Qualität	6,20-6,55	6,20-6,55	6,20-6,55	5,70-6,05	5,70-6,05
Kalbinnenfleisch/Hälften	17.06.2024	24.06.2024	01.07.2024	08.07.2024	15.07.2024
Extra Qualität	6,99-7,16	6,99-7,16	6,99-7,16	6,99-7,16	6,99-7,16
1. Qualität	6,53-6,83	6,53-6,83	6,53-6,83	6,53-6,83	6,53-6,83
2. Qualität	6,23-6,43	6,23-6,43	6,23-6,43	6,23-6,43	6,23-6,43

Quelle: [www.borsamermodena.it](http://www.borsamermodena.it), Borsa Merci di Modena

4) Italien: Richtpreis Schlachtschweine in EUR/kg

Notierung vom:	27.06.2024	04.07.2024	11.07.2024
Schlachtschweine 130 - 144 kg LG	-	1,55	1,57

Quelle: [www.listinicum.it](http://www.listinicum.it), Commissione Unica Nazionale

5) Niederlande: Schweine und Ferkel in EUR/kg

Woche bis:	07.07.2024	14.07.2024	21.07.2024
Vion, ab Hof, exkl. USt., in EUR/kg SG Basispreis 56 % MFA, Typ A, 78 - 100 kg	2,04	1,96	1,96
Ferkel (BestPigletPrice), EUR/Stück	65,50	60,50	57,50

Quelle: VDE Varkenshandel

6) Dänemark: Produzentenpreise

Woche bis:	07.07.2024	14.07.2024	21.07.2024
Schlachtschweine, 61 % MFA in EUR/kg	1,58	1,58	1,58

Quelle: Danish Crown

7) Frankreich: Schweine in EUR/kg SG, ab Hof

Woche bis:	07.07.2024	14.07.2024	21.07.2024
Bretagne, 56 % Fleischanteil Montag	2,069	2,122	2,131
Donnerstag	2,119	2,131	2,132

Quelle: [www.marche-porc-francais.com](http://www.marche-porc-francais.com), Marché du Porc Français

8) Spanien: Mercolleida, Notierungen in EUR

Woche bis:	07.07.2024	14.07.2024	21.07.2024
Schweine in EUR/kg LG (Cerdo Selecto)	1,86	1,86	1,86
Ferkel (20 kg) in EUR/Stück (Precio Base Lleida)	72,00	68,00	62,00

Quelle: Lotja de Bellpuig

Der Marktbericht Vieh und Fleisch erscheint wöchentlich.

Dieser Bericht ist auf der Webseite der  
Agrarmarkt Austria ([www.ama.at](http://www.ama.at)) im Internet verfügbar.

Die nächste Ausgabe wird voraussichtlich am 25. Juli 2024 erscheinen.

### **Impressum**

Informationen gemäß § 5 E-Commerce Gesetz und Offenlegung gemäß § 25 Mediengesetz

Medieninhaber, Herausgeber, Vertrieb: Agrarmarkt Austria

Redaktion: GB I/Abt. 3 – Referat 08

Dresdner Straße 70

1200 Wien

UID-Nr.: ATU16305503

Telefon: +43 50 3151-248

Fax: +43 50 3151-396

E-Mail: [preismeldungen@ama.gv.at](mailto:preismeldungen@ama.gv.at)

Vertretungsbefugt:

- Mag.<sup>a</sup> Lena Karasz, Vorstandsmitglied für den Geschäftsbereich I
- Dipl.-Ing. Günter Griesmayr, Vorstandsvorsitzender und Vorstandsmitglied für den Geschäftsbereich II

Die Agrarmarkt Austria ist eine gemäß § 2 AMA-Gesetz 1992, BGBl. Nr. 376/1992, eingerichtete juristische Person öffentlichen Rechts, deren Aufgaben in § 3 leg. cit. festgelegt sind. Sie unterliegt gemäß § 25 leg. cit. der Aufsicht des gemäß Bundesministeriengesetz 1986, BGBl. Nr. 76/1986, für Landwirtschaft zuständigen Mitglieds der Bundesregierung.

Hersteller: Eigendruck

Bildnachweis: [www.pixabay.com](http://www.pixabay.com)

Verlagsrechte: Die in dieser Broschüre veröffentlichten Beiträge sind urheberrechtlich geschützt. Alle Rechte sind vorbehalten. Nachdruck und Auswertung der von der AGRARMARKT AUSTRIA erhobenen Daten sind mit Quellenangabe gestattet. Alle Angaben ohne Gewähr.

Im Sinne des Gleichheitsgrundsatzes haben die Ausführungen in gleicher Weise für alle Geschlechter Geltung.