



K-Ö
Gemäß des § 3 Abs. 1 Z 1 des AMA-Gesetzes 1992 (BGBl. Nr. 376/1992 i. d. g. F.)
Zertifiziertes Qualitätsmanagement-System nach ÖNORM EN ISO 9001 REG. Nr. 01537/0
Zertifiziertes Informationssicherheits-Managementsystem nach ÖNORM ISO/IEC 27001 REG Nr. 35/0
Zertifiziertes Umweltmanagement-System nach EMAS REG Nr. AT-000680 und ÖNORM EN ISO 14001 REG Nr. 02982/0

AMA
AgrarMarkt Austria

www.ama.at



Marktbericht

VIEH UND FLEISCH | 36. Woche | 04.09.2023 – 10.09.2023

36. AUSGABE 2023

Marktübersicht
Preisbericht Österreich
Markt Österreich
Markt und Preise international

I N H A L T

I.....	MARKTÜBERSICHT	3
II.....	PREISBERICHT ÖSTERREICH	5
	A) Preisbericht	5
	B) Preisbericht – Zukauf EU	9
III.....	MARKT ÖSTERREICH	10
	C) Daten aus der Rinderdatenbank	10
	D) Lebendvermarktung von Nutzkälbern, Jung -und Jährlingsrindern in Österreich	11
	E) Zuchtrinderverkäufe	11
IV.....	GRAFIK ÖSTERREICH	12
	F) Schlachtstierpreise (E-P)	12
	G) Schlachtkalbinnenpreise (E-P)	12
	H) Schlachtkuhpreise (E-P)	12
	I) Schweinehälftenpreise (S-P)	13
	J) Vergleich der Notierungspreise für Ferkel bzw. Schweine	13
	K) Schlachtkälberpreise.....	13
V.....	MARKT UND PREISE INTERNATIONAL	14
	L) EU-Preisspiegel für Schlachtvieh.....	14
	M) Preisentwicklung diverser Länder für Schlachtvieh	19

I MARKTÜBERSICHT

Schlachtkälberpreise ziehen an

Der durchschnittliche Auszahlungspreis der Schlachthöfe (E-P) für Jungtiere stieg in der Berichtswoche um 1 Cent auf EUR 4,78 je kg. Er lag um 0,2 % unter dem Niveau des Vorjahres.

Für Schlachtkühe wurden unverändert EUR 3,68 je kg bezahlt. Damit lag der Preis um 7,3 % unter dem Vorjahresniveau.

Der Preis für Kalbinnen sank um 1 Cent je kg. Der Durchschnittspreis lag bei EUR 4,71 je kg und um 2,7 % unter der Linie des Vorjahres.

Bei Schlachtkälbern stieg der Preis um 8 Cent auf EUR 6,58 je kg. Der Vergleich zur Vorjahreswoche ergab ein Minus von 3,9 %.

Preiserwartungen Rinder für die 37. KW

Laut ARGE Rind dürfte das Angebot an heimischen Jungtieren etwas größer als in der Vorwoche ausfallen. Gleichzeitig ist die Nachfrage besser als beispielsweise in Deutschland. Nach einer sehr langen Periode mit verhaltener Nachfrage nach Qualitätsstieren dreht sich der Markt und präsentiert sich freundlicher. Sowohl im Lebensmitteleinzelhandel als auch im Großhandel zieht die Nachfrage an. In der 37. Kalenderwoche werden sowohl die Basispreise als auch die Qualitätszuschläge angehoben. Im Gegensatz dazu herrscht im Schlachtkuhbereich leichter Preisdruck, obwohl das Angebot nicht wesentlich zugenommen hat. Speziell im Export lassen sich die Preise nicht zur Gänze umsetzen. Folglich wird die Notierung für Kühe etwas reduziert. Die Schlachtkälberpreise steigen weiter.

Die europäischen Schlachtrindermärkte entwickeln sich weiterhin uneinheitlich. Speziell in Deutschland gehen die Meinungen der Produzenten und der Verarbeiter bei der Preisbildung auseinander. Erneut stehen vor allem die Schlachtkuhpreise unter Druck. Die Schlachtunternehmen fordern Abschläge auch für die anderen Kategorien. Im Jungstierbereich können sie sich damit vorerst nur auf regionaler Ebene durchsetzen, insgesamt dominieren stabile Marktverhältnisse.

Schweineangebot pendelte zurück

Der Durchschnittspreis (S-P) für Schlachtschweine blieb in der Berichtswoche unverändert. Mit EUR 2,52 je kg lag er um 10,0 % über dem Vorjahrespreis.

Der Schlachtpreis für Zuchtsauen sank um 2 Cent auf EUR 1,74 je kg. Im Vergleich zum Vorjahr ergab das ein Plus von 34,9 %.

Laut Österreichischer Schweinebörse pendelte das Schlachtschweineangebot nach einem Plus in der Vorwoche wieder zurück. Da sich die Nachfrage auf dem Fleischmarkt tendenziell belebte, sicherlich auch wetterbedingt, waren schlachtreife Schweine in der Berichtswoche gänzlich vergriffen. Für die 37. Kalenderwoche wurde das zweitkleinste Angebot des Jahres erwartet.

Die Mastschweine-Notierung bleibt im Zeitraum 14. bis 20. September unverändert bei EUR 2,37 je kg.

Konstante Ferkelnotierung

Österreichweit waren die regionalen Ferkelmärkte mit wenigen Ausnahmen geräumt. Ferkelangebot und -nachfrage passten gut zueinander. Die Notierung bleibt in der 37. Kalenderwoche unverändert bei EUR 3,75 je kg.

Auf den europäischen Ferkelmärkten näherten sich Angebot und Nachfrage an. In Deutschland herrschten bereits ausgeglichene Verhältnisse mit stabilen Preisen. Spanien und andere Länder verzeichneten dagegen weitere Abschläge.

EU-Schweinemarkt: Stabilisierung in vielen Ländern

Der EU-Schweinemarkt präsentierte sich stabiler als zuletzt. Neben dem nach wie vor geringen Angebot trug die mehrfach behauptete, deutsche Notierung wesentlich dazu bei. Nachfrageseitige Impulse lieferten das Ende der Urlaubszeit und in einigen Regionen das gute Wetter. Insgesamt blieb der Fleischhandel aber deutlich hinter früheren Jahren zurück, die Unternehmen klagten über defizitäre Margen. Dennoch notierten Mastschweine zumeist unverändert, in Italien wurde der geringfügige Abschlag der Vorwoche sogar wieder wettgemacht. Spanien und Dänemark reduzierten ihre Notierungen vor allem zur Steigerung der Konkurrenzfähigkeit bei Drittlandexporten.

In Deutschland läuft die Vermarktung von Schlachtschweinen regional sehr unterschiedlich. Während im Süden von einem problemlosen Absatz berichtet wird, nehmen die Angebotsüberhänge im Nordwesten zu. Hier reduzieren die Schlachtunternehmen ihre Bestellungen, hauptsächlich aufgrund der schlechten Fleischgeschäfte, aber auch wegen Personalmangels. Der Vereinigungspreis für Schlachtschweine bleibt bis zum 20. September unverändert bei EUR 2,30 je kg.

II PREISBERICHT ÖSTERREICH

A) Preisbericht für die 36. Woche, 04. September 2023 bis 10. September 2023

1) Auszahlungspreise inkl. Zu- und Abschläge*) (EUR/kg, exkl. USt.) frei Schlachthof und Umsatzmengen (Stück) der meldepflichtigen Schlachthöfe, Herkunft Österreich

Österreich ¹⁾	35. Woche 23		36. Woche 23		Vorw. ±	36. KW 22
	EUR/kg	Stück	EUR/kg	Stück	EUR/kg	EUR/kg
Jungstiere U3	4,82	789	4,82	927	0,00	4,82
Jungstiere R3	4,75	258	4,74	272	-0,01	4,77
Jungstiere E-P	4,77	3.096	4,78	2.913	0,01	4,79
Ochsen U3	5,21	151	5,23	160	0,02	5,18
Ochsen R3	5,10	207	5,12	203	0,02	5,09
Ochsen E-P ⁴⁾	5,09	719	5,10	593	0,01	5,05
Kühe R3	4,03	305	4,01	349	-0,02	4,34
Kühe O3	3,59	130	3,65	144	0,06	3,97
Kühe E-P	3,68	2.334	3,68	2.463	0,00	3,97
Kalbinnen U3	4,92	320	4,86	395	-0,06	4,95
Kalbinnen R3	4,78	307	4,70	310	-0,08	4,83
Kalbinnen E-P	4,72	1.137	4,71	1.167	-0,01	4,84
Schweine S ²⁾	2,56	44.917	2,55	42.736	-0,01	2,32
Schweine E ²⁾	2,46	19.921	2,46	17.596	0,00	2,23
Schweine U ²⁾	2,33	1.152	2,43	1.044	0,10	2,02
Schweine S-P ²⁾	2,52	66.061	2,52	61.440	0,00	2,29
Zuchtsauen	1,76	930	1,74	875	-0,02	1,29
Kälber E-P ³⁾	6,50	233	6,58	296	0,08	6,85
Jungrinder E-P ³⁾	5,33	189	5,45	205	0,12	5,42

Quelle: AMA

Niederösterreich	35. Woche 23		36. Woche 23		Vorw. ±	36. KW 22
	EUR/kg	Stück	EUR/kg	Stück	EUR/kg	EUR/kg
Jungstiere U3	4,81	167	4,83	200	0,02	4,82
Jungstiere R3	4,73	60	4,75	49	0,02	4,78
Jungstiere E-P	4,76	752	4,78	715	0,02	4,77
Ochsen U3	-	-	-	-	-	-
Ochsen R3	-	-	-	-	-	-
Ochsen E-P ⁴⁾	-	-	-	-	-	-
Kühe R3	4,02	47	3,96	73	-0,06	4,22
Kühe O3	3,54	20	3,58	14	0,04	3,62
Kühe E-P	3,65	386	3,67	412	0,02	3,90
Kalbinnen U3	4,95	73	4,87	101	-0,08	4,96
Kalbinnen R3	4,79	56	4,78	60	-0,01	4,82
Kalbinnen E-P	4,80	224	4,79	251	-0,01	4,78
Schweine S ²⁾	2,61	6.745	2,60	6.868	-0,01	2,36
Schweine E ²⁾	2,49	3.580	2,49	3.570	0,00	2,26
Schweine U ²⁾	2,27	212	2,49	206	0,22	2,01
Schweine S-P ²⁾	2,56	10.543	2,56	10.648	0,00	2,33
Zuchtsauen	1,75	166	1,72	188	-0,03	1,29
Kälber E-P ³⁾	-	-	-	-	-	-
Jungrinder E-P ³⁾	-	-	-	-	-	-

*) z.B. BIO, Mengenzuschläge, Markenprogramme, Klassifizierungskosten

1) Inkl. Salzburg und Kärnten, aus Datenschutzgründen können diese Preise und Umsatzmengen nicht veröffentlicht werden

2) Abrechnung erfolgt nach Warmgewicht

3) Inkl. Tirol, aus Datenschutzgründen können Bundesländerpreise und Umsatzmengen nicht veröffentlicht werden

4) Aus Datenschutzgründen können Bundesländerwerte der einzelnen Qualitätsklassen nicht veröffentlicht werden

Quelle: AMA

Auszahlungspreise inkl. Zu- und Abschläge*) (EUR/kg, exkl. USt.) frei Schlachthof und Umsatzmengen (Stück) der meldepflichtigen Schlachthöfe, Herkunft Österreich

Oberösterreich	35. Woche 23		36. Woche 23		Vorw. ±	36. KW 22
	EUR/kg	Stück	EUR/kg	Stück	EUR/kg	EUR/kg
Jungstiere U3	4,80	413	4,80	538	0,00	4,80
Jungstiere R3	4,73	123	4,73	155	0,00	4,75
Jungstiere E-P	4,76	1.441	4,76	1.452	0,00	4,77
Ochsen U3	-	-	-	-	-	-
Ochsen R3	-	-	-	-	-	-
Ochsen E-P ⁴⁾	-	-	-	-	-	-
Kühe R3	4,02	146	3,99	134	-0,03	4,34
Kühe O3	3,62	43	3,66	59	0,04	4,05
Kühe E-P	3,75	922	3,75	933	0,00	4,01
Kalbinnen U3	4,82	120	4,70	150	-0,12	4,87
Kalbinnen R3	4,69	137	4,57	138	-0,12	4,80
Kalbinnen E-P	4,63	468	4,59	496	-0,04	4,79
Schweine S ²⁾	2,54	15.184	2,55	14.375	0,01	2,31
Schweine E ²⁾	2,47	6.004	2,48	5.733	0,01	2,22
Schweine U ²⁾	2,47	384	2,48	372	0,01	2,00
Schweine S-P ²⁾	2,52	21.611	2,53	20.525	0,01	2,27
Zuchtsauen	1,77	328	1,79	261	0,02	1,26
Kälber E-P ³⁾	-	-	-	-	-	-
Jungrinder E-P ³⁾	-	-	-	-	-	-

Quelle: AMA

Steiermark	35. Woche 23		36. Woche 23		Vorw. ±	36. KW 22
	EUR/kg	Stück	EUR/kg	Stück	EUR/kg	EUR/kg
Jungstiere U3	4,82	76	4,87	63	0,05	4,76
Jungstiere R3	4,75	24	4,76	39	0,01	-
Jungstiere E-P	4,78	331	4,78	282	0,00	4,75
Ochsen U3	-	-	-	-	-	-
Ochsen R3	-	-	-	-	-	-
Ochsen E-P ⁴⁾	-	-	-	-	-	-
Kühe R3	4,02	44	4,13	47	0,11	-
Kühe O3	-	-	-	-	-	-
Kühe E-P	3,77	245	3,73	252	-0,04	4,02
Kalbinnen U3	4,97	70	5,02	70	0,05	5,03
Kalbinnen R3	4,84	49	4,76	48	-0,08	4,88
Kalbinnen E-P	4,81	186	4,85	162	0,04	4,92
Schweine S ²⁾	2,55	22.135	2,54	20.671	-0,01	2,31
Schweine E ²⁾	2,43	9.985	2,44	8.055	0,01	2,23
Schweine U ²⁾	2,26	547	2,38	456	0,12	2,04
Schweine S-P ²⁾	2,51	32.693	2,51	29.197	0,00	2,28
Zuchtsauen	1,75	427	1,72	414	-0,03	1,31
Kälber E-P ³⁾	-	-	-	-	-	-
Jungrinder E-P ³⁾	-	-	-	-	-	-

*) z.B. BIO, Mengenzuschläge, Markenprogramme, Klassifizierungskosten

1) Inkl. Salzburg und Kärnten, aus Datenschutzgründen können diese Preise und Umsatzmengen nicht veröffentlicht werden

2) Abrechnung erfolgt nach Warmgewicht

3) Inkl. Tirol, aus Datenschutzgründen können Bundesländerpreise und Umsatzmengen nicht veröffentlicht werden

4) Aus Datenschutzgründen können Bundesländerwerte der einzelnen Qualitätsklassen nicht veröffentlicht werden

Quelle: AMA

2) Auszahlungspreise Biorinder inkl. Zu- und Abschläge*) (EUR/kg, exkl. USt.)
frei Schlachthof und Umsatzmengen (Stück) der meldepflichtigen Schlachthöfe,
Herkunft Österreich

Österreich	35. Woche 23		36. Woche 23		Vorw. ±
	EUR/kg	Stück	EUR/kg	Stück	EUR/kg
Jungstiere E-P	4,81	12	4,72	7	-0,09
Ochsen U3	5,30	32	5,28	32	-0,02
Ochsen R3	5,27	33	5,14	28	-0,13
Ochsen E-P	5,22	137	5,15	128	-0,07
Kühe R3	4,19	32	4,25	30	0,06
Kühe O3	3,77	12	3,94	16	0,17
Kühe E-P	3,76	388	3,75	408	-0,01
Kalbinnen U3	5,45	39	5,29	38	-0,16
Kalbinnen R3	5,27	35	5,24	24	-0,03
Kalbinnen E-P	5,21	130	5,12	105	-0,09
Kälber E-P	7,14	12	7,34	17	0,20
Jungrinder E-P	5,50	159	5,61	157	0,11

Die Biorinder sind auch im Preisbericht unter Punkt 1) enthalten.

*) z.B. Mengenzuschläge, Klassifizierungskosten

Quelle: AMA

3) Verkaufspreise Teilstücke vom Rind bzw. Schwein (EUR/kg, exkl. USt.) ab Werk der
meldepflichtigen Schlachthöfe und Zerlegebetriebe, Herkunft Österreich

Österreich	33. Woche 23	34. Woche 23	35. Woche 23	36. Woche 23	Vorw. ±
	EUR/kg	EUR/kg	EUR/kg	EUR/kg	EUR/kg
Teilstücke vom Jungstier					
Vorderviertel (E-P)	4,40	4,37	4,44	4,47	0,03
Teilstücke vom Schwein					
Schlägel (S-P)	2,74	2,78	2,69	2,79	0,10
Bauch (S-P)	3,14	3,12	3,16	3,23	0,07
Schulter (S-P)	2,61	2,54	2,57	2,99	0,42
Karree (S-P)	5,40	5,35	5,29	5,18	-0,11

Quelle: AMA

4) Notierungspreise in EUR/kg (exkl. USt.):

Schweinebörse Österreich	31.08.23-06.09.23	07.09.23-13.09.23	14.09.23-20.09.23
Mastschw. 56 % MFA (notiert frei Rampe)	2,37	2,37	2,37
Zuchten (notiert frei Rampe)	1,81	1,81	1,81

EZG Gut Streitdorf	35. Woche 23	36. Woche 23	37. Woche 23
ÖHYB-Ferkel bis 25 kg	3,75	3,75	3,75

Quelle: Erzeugergemeinschaften

5) Schafpreise in EUR/kg (exkl. USt.) für Frischware:

	34. Woche 23	35. Woche 23	36. Woche 23
Schlachtlämmer (17 - 22 kg SG)	6,82	6,90	6,87

Quelle: AMA

6) Verkaufspreise der Österr. Schaf- und Ziegenbörse in EUR/kg (exkl. USt.) für die 36. Woche 2023:

Lebendpreise	Stück	Gesamtgewicht	Durchschnittspreis
Lämmer Kategorie I	961	40.413,00	3,18
Lämmer Kategorie I (Bio)	-	-	-
Lämmer Kategorie II / III	10	392,00	2,20
Lämmer Kategorie II / III (Bio)	8	323,00	2,50
Altschafe / Altwidder	29	2.037,00	0,70
Altziegen / Altböcke	11	487,00	0,65
Kitze	7	186,00	2,42
Kitze (Bio)	-	-	-
Fleischpreise	Stück	Gesamtgewicht	Durchschnittspreis
Lämmer Kategorie I	167	3.375,16	6,84
Lämmer Kategorie I (Bio)	117	2.426,05	7,57
Lämmer Kategorie II / III	-	-	-
Lämmer Kategorie II / III (Bio)	8	134,07	4,82
Altschafe / Altwidder	17	594,18	2,19
Altziegen / Altböcke	21	598,79	1,96
Kitze	-	-	-
Kitze (Bio)	-	-	-

Quelle: Österreichische Schaf- und Ziegenbörse reg. Gen. m. b. H.

7) Preis- bzw. Markterwartungen für Schlachtrinder in EUR/kg, exkl. USt.:

Rinderbörse Österreich	35. Woche 2023	36. Woche 2023	37. Woche 2023
Jungstier HK R2/3	4,45	4,45	4,47
Kalbin HK R2/3	3,90	3,90	3,90
Kuh HK R2/3	3,21	3,21	3,18
Schlachtkälber HK R2/3	5,95	6,05	6,15

*) Notierung ausgesetzt

Quelle: rinderboerse.at

8) Marktpreise für Futtermittelmischungen in EUR/100kg, exkl. USt.:

	Mai 2023	Juni 2023	Juli 2023
Schweinemastfutter (Alleinfutter) GVO frei	41,23	39,96	37,57
Schweinemastfutter (Alleinfutter) GVO	39,44	37,63	35,79

Gewichtete Durchschnittspreise; frei Betrieb; Mindestabnahmemenge ca. 3 Tonnen lose Staffel; konventionelles Futter, exkl. BIO-Ware

Quelle: AMA

B) Preisbericht – Zukauf EU* für 3. Juli 2023 bis 30. Juli 2023

 1) Preise (EUR/kg, exkl. USt.) und Umsatzmengen (Stück) der meldepflichtigen
 Schlachthöfe

	Juni 2023		Juli 2023		± Vormonat	Juli 2022
	EUR/kg	Stück	EUR/kg	Stück	EUR/kg	EUR/kg
Deutschland						
Kühe E-P	3,65	19	3,30	15	-0,35	3,78
Schweine S-P **	2,48	30.691	2,56	29.759	0,08	1,92
Slowenien						
Jungstiere E-P	4,61	83	4,63	94	0,02	4,57
Stierfleisch E-P	4,15	7	4,08	7	-0,07	4,30
Kühe E-P	3,79	611	3,74	607	-0,05	4,24
Kalbinnen E-P	4,54	72	4,55	121	0,01	4,72
Schweine S-P **	2,57	3.526	2,70	1.253	0,13	2,14
Tschechien						
Jungstiere E-P	4,50	616	4,44	637	-0,06	4,52
Stierfleisch E-P	4,35	97	4,24	63	-0,11	4,28
Kühe E-P	3,94	1.218	3,87	1.271	-0,07	4,31
Kalbinnen E-P	4,49	706	4,42	889	-0,07	4,59
Slowakei						
Jungstiere E-P	4,50	72	-	-	-	4,30
Stierfleisch E-P	4,81	8	-	-	-	-
Kühe E-P	3,53	257	3,03	126	-0,50	4,07
Kalbinnen E-P	3,84	52	-	-	-	4,16
Ungarn						
Jungstiere E-P	4,52	214	4,53	190	0,01	4,46
Stierfleisch E-P	4,46	51	4,82	17	0,36	4,32
Kühe E-P	3,91	422	3,94	273	0,03	4,71
Kalbinnen E-P	4,11	105	4,53	34	0,42	4,50
Schweine S-P **	2,46	1.856	2,56	1.798	0,10	1,95
Kroatien						
Kühe E-P	3,74	85	3,54	71	-0,20	4,22
Schweine S-P **	2,58	639	2,64	1.754	0,06	2,11

* Schlachttiere wurden aus EU-Staaten lebend zugekauft und in Österreich geschlachtet

** Abrechnung erfolgt nach Warmgewicht

Quelle: AMA

III MARKT ÖSTERREICH

C) Daten aus der Rinderdatenbank

2023		Jän.	Feb.	März	April	Mai	Juni	Juli	Aug.	Sept.	Okt.	Nov.	Dez.	Jahr
Schlachtungen bis 8 Monate														
AT 1)	♂	3.363	3.187	3.767	2.972	3.317	2.970	2.047						21.623
	♀	1.522	1.471	2.007	1.563	1.697	1.244	1.072						10.576
andere Länder 2)	♂	6	5	1	6	4	9	7						38
	♀	1	6	0	1	0	1	0						9
Schlachtungen über 8 Monate														
AT 1)	♂	21.087	19.135	24.994	19.594	22.455	21.034	19.881						148.180
	♀	20.445	18.776	21.881	17.735	19.007	17.582	17.224						132.650
andere Länder 2)	♂	2.368	1.710	2.185	1.013	1.217	1.458	1.154						11.105
	♀	5.186	4.848	5.390	4.918	4.839	4.702	4.074						33.957
Schlachtungen gesamt														
AT 1)	♂	24.450	22.322	28.761	22.566	25.772	24.004	21.928						169.803
	♀	21.967	20.247	23.888	19.298	20.704	18.826	18.296						143.226
	gesamt	46.417	42.569	52.649	41.864	46.476	42.830	40.224						313.029
andere Länder 2)	♂	2.374	1.715	2.186	1.019	1.221	1.467	1.161						11.143
	♀	5.187	4.854	5.390	4.919	4.893	4.703	4.074						33.966
	gesamt	7.561	6.569	7.576	5.938	6.060	6.170	5.235						45.109
Versendungen und Exporte von Lebendrindern in Stück														
in EU-Länder	♂	5.550	3.848	3.643	2.663	2.888	1.997	1.954						22.543
	♀	3.439	2.554	2.958	2.727	3.007	1.816	1.269						17.770
Zugänge und Importe von Lebendrindern in Stück														
aus EU-Ländern	♂	18	15	19	14	22	76	19						183
	♀	37	56	94	144	145	204	125						805

Schlachtungen gesamt, getrennt nach Herkunftsländern für Jänner bis Juli 2023

	CH	CZ	DE	DK	EE	FR	HR	HU	IE	IT	LT	LU	LV	NL	PL	RO	SI	SK	UK	ges.
♂	6	6.531	131	1	0	26	14	2.808	4	6	0	3	73	0	0	4	991	545	0	11.143
♀	8	16.304	417	32	5	69	1.118	6.588	7	11	1	4	16	18	23	3	6.586	2.753	3	33.966
gesamt	14	22.835	548	33	5	95	1.132	9.396	11	17	1	7	89	18	23	7	7.577	3.298	3	45.109
in %	0,03	50,62	1,21	0,07	0,01	0,21	2,51	20,83	0,02	0,04	0,00	0,02	0,20	0,04	0,05	0,02	16,80	7,31	0,01	100,00

1) Geburt und Schlachtung der Rinder in Österreich

2) Geburt der Rinder nicht in Österreich, geschlachtet in Österreich

AT= Österreich, ♂= männlich, ♀=weiblich, BE= Belgien, BG= Bulgarien, CH= Schweiz, CZ= Tschechien, DE= Deutschland, DK= Dänemark, EE= Estland, EL= Griechenland, ES= Spanien, FI= Finnland, FR= Frankreich, HR= Kroatien, HU= Ungarn, IE= Irland, IT= Italien, LT= Litauen, LU= Luxemburg, LV= Lettland, NL= Niederlande, PL= Polen, PT= Portugal, RO= Rumänien, SE= Schweden, SI= Slowenien, SK= Slowakei, UK= Vereinigtes Königreich

Quelle: AMA

D) Lebendvermarktung von Nutzkälbern, Jung- und Jährlingsrindern in Österreich

1) Männliche Nutzkälber zwischen 8 Tagen und vier Wochen in EUR/Stück (exkl. USt.)

	36. Woche 23			36. KW 22
	Stück	Ø Gewicht	EUR/Stück	EUR/Stück
Stierkälber - Milchrasen	49	65,43	117,15	193,43
Stierkälber - Fleischrasen ^{*)}	136	79,56	374,40	374,65

^{*)} Fleischrasen, Zweinutzungsrasen oder aus einer Kreuzung mit einer Fleischrasse

Quelle: AMA

2) Jungrinder und Jährlingsrinder in EUR/kg (exkl. USt.)

	36. Woche 23			36. KW 22
	Stück	Ø Gewicht	EUR/kg	EUR/kg
Jungrinder	219	316,60	2,88	2,69
Jährlingsrinder - männlich	11	453,82	2,96	2,48
Jährlingsrinder - weiblich	16	425,62	2,54	2,11

Jungrinder: männlich und weiblich, 6 bis 11 Monate, zur Mastung; Jährlingsrinder: 12 bis 23 Monate, zur Mastung

Quelle: AMA

E) Zuchtrinderverkäufe

1) Versteigerungen, Nettopreise in EUR

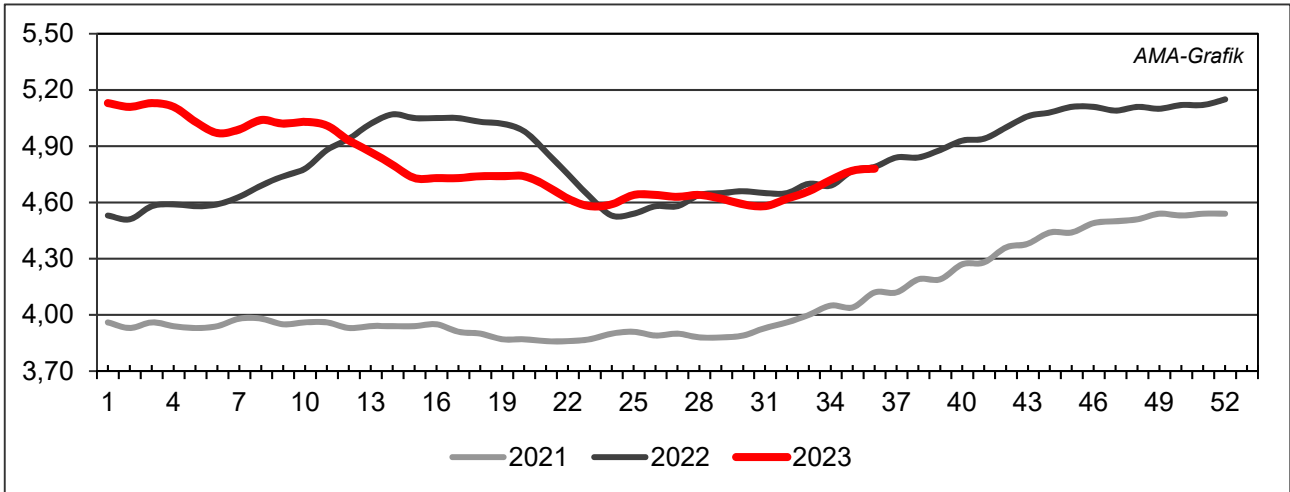
Bergland, am 6. September 2023

	Rasse	aufgetrieben	verkauft	Gesamterlös
Stiere	Fleckvieh	9	7	13.240,00
Erstlingskühe	Fleckvieh	53	48	102.260,00
Kühe	Fleckvieh	1	1	2.020,00
Kalbinnen	Fleckvieh	347	342	855.400,00
Jungkalbinnen	Fleckvieh	1	1	930,00
Zuchtkälber weiblich	Fleckvieh	73	72	49.720,00
Erstlingskühe	Brown Swiss	1	1	1.620,00
Kalbinnen	Brown Swiss	5	5	9.960,00
Erstlingskühe	Holstein	4	4	7.920,00
Kalbinnen	Holstein	1	1	1.900,00
Zuchtkälber weiblich	Holstein	5	5	2.800,00

Quelle: NÖ Genetik Rinderzuchtverband

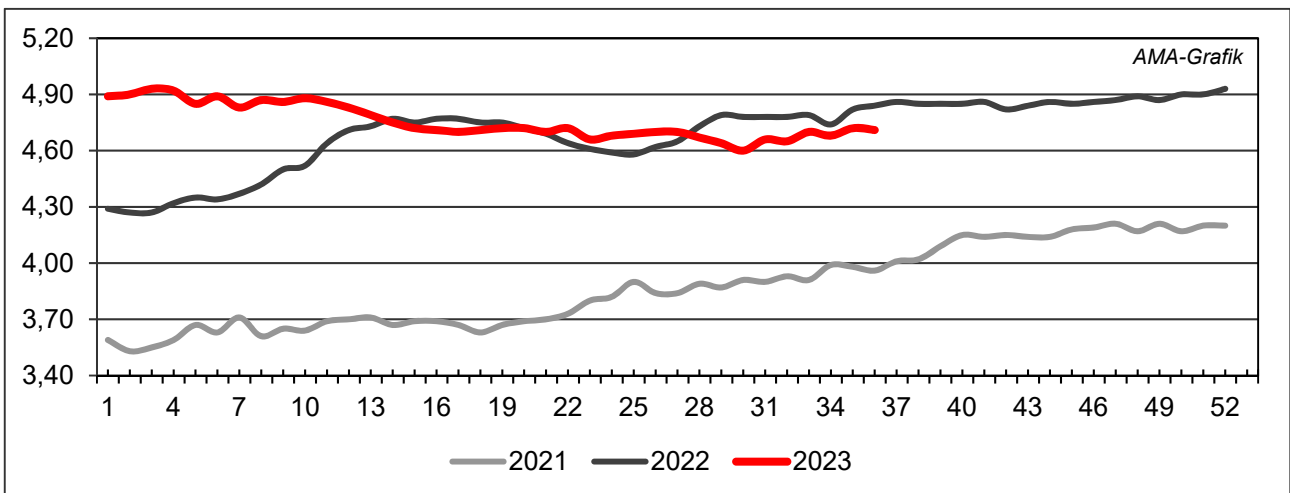
IV GRAFIK ÖSTERREICH

F) Schlachtstierpreise (E-P) in EUR/kg, exkl. USt.



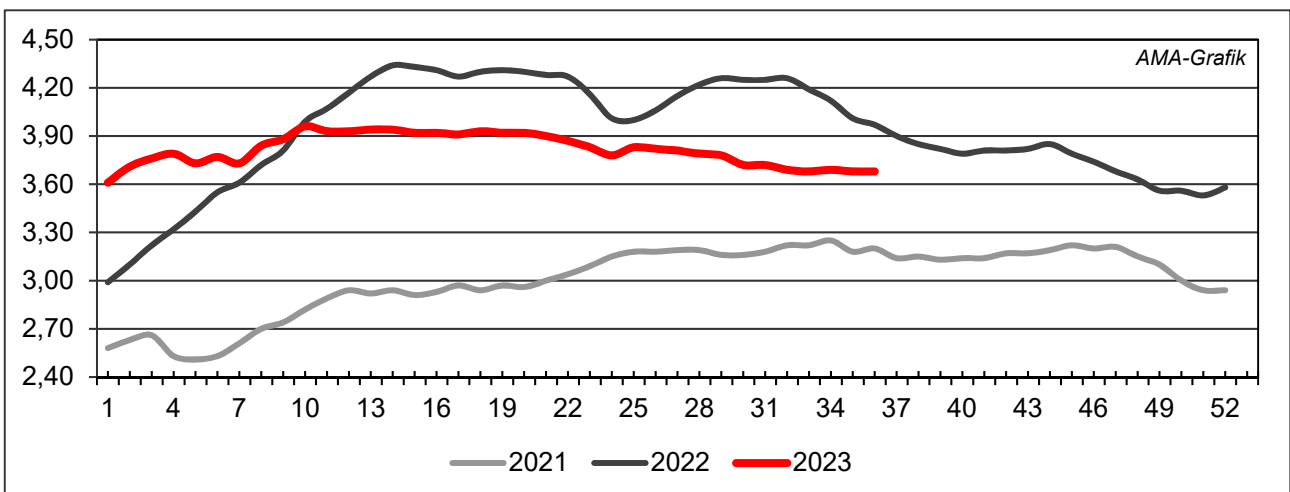
Quelle: AMA

G) Schlachtkalbinnenpreise (E-P) in EUR/kg, exkl. USt.



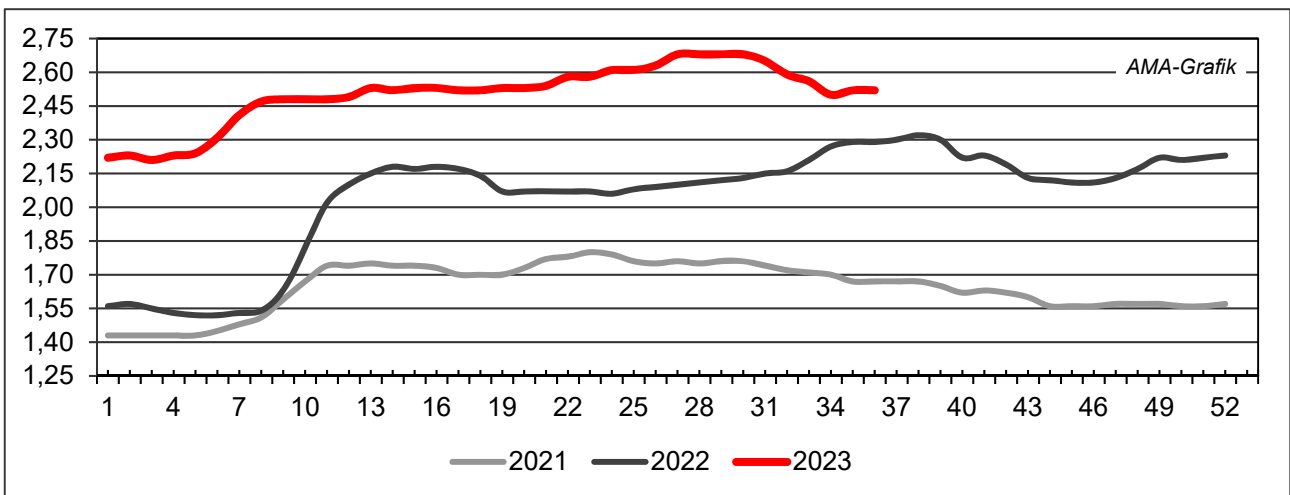
Quelle: AMA

H) Schlachtkuhpreise (E-P) in EUR/kg, exkl. USt.



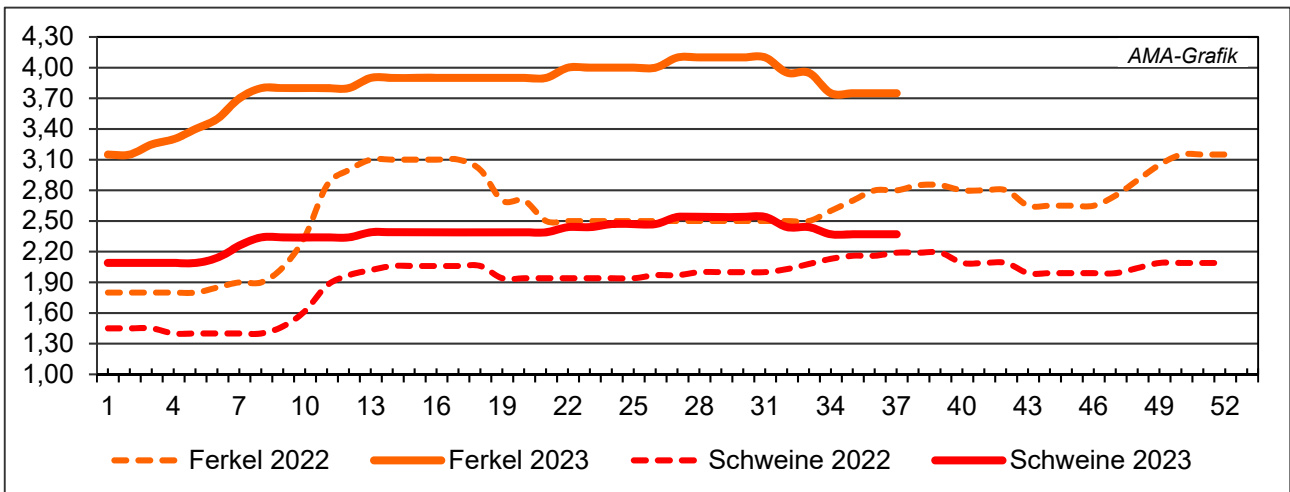
Quelle: AMA

I) Schweinehälftenpreise (S-P) in EUR/kg, exkl. USt.



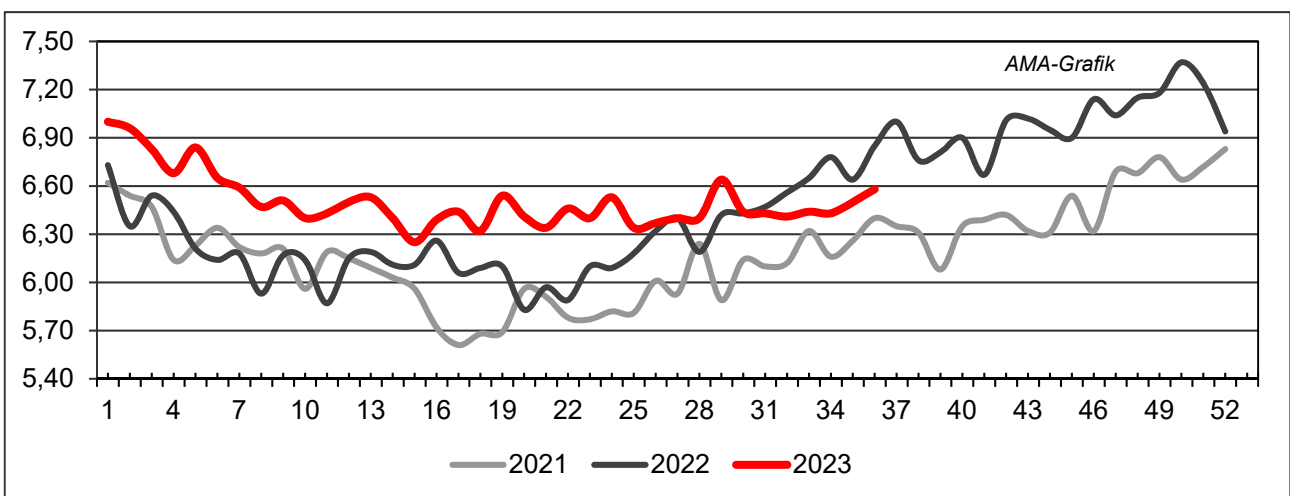
Quelle: AMA

J) Vergleich der Notierungspreise für Ferkel bzw. Schweine in EUR/kg, exkl. USt.



Quelle: Erzeugergemeinschaften

K) Schlachtkälberpreise in EUR/kg, exkl. USt.



Quelle: AMA

V MARKT UND PREISE INTERNATIONAL

L) EU-Preisspiegel für Schlachtvieh

1) Rinder (EUR/100 kg Schlachtgewicht, kalt)

Woche bis:	Jungrinder R3			Jungstiere R3			Ochsen R3			Kühe O3			Kalbinnen R3		
	20.08.	27.08.	03.09.	20.08.	27.08.	03.09.	20.08.	27.08.	03.09.	20.08.	27.08.	03.09.	20.08.	27.08.	03.09.
Belgien	-	-	-	419,81	419,47	419,14	-	-	-	392,12	395,07	396,48	473,50	473,50	473,50
Bulgarien	-	-	-	511,30	511,30	511,30	-	-	-	355,04	366,36	349,37	511,30	511,30	511,30
Tschechien	-	-	-	448,77	435,90	433,81	-	-	-	393,72	352,71	359,72	393,85	389,26	398,81
Dänemark	475,74	468,26	463,17	447,96	437,27	444,12	449,44	484,50	465,86	405,28	398,63	401,59	454,80	453,37	452,30
Deutschland	-	-	-	470,34	474,37	476,32	481,32	487,64	483,81	408,93	412,03	413,11	460,53	465,49	467,76
Estland	-	-	-	387,60	387,60	387,60	-	-	-	360,29	360,47	359,69	-	-	-
Irland	447,62	447,62	466,02	451,78	448,75	452,84	461,81	459,49	461,83	381,38	381,15	384,33	464,94	462,94	464,99
Griechenland	-	-	-	469,27	469,27	-	-	-	-	270,00	270,00	-	-	-	-
Spanien	525,17	526,77	528,73	498,71	485,67	499,23	-	-	-	341,44	346,71	357,76	496,19	502,30	532,43
Frankreich	-	-	-	502,00	506,00	509,00	526,00	540,00	541,00	482,00	487,00	490,00	549,00	550,00	552,00
Kroatien	-	-	-	504,00	502,00	507,00	-	-	-	407,00	407,00	407,00	511,00	510,00	512,00
Italien	580,56	566,95	417,19	512,18	534,87	493,14	390,00	390,00	495,75	370,57	355,12	355,62	534,15	517,94	535,92
Zypern	-	-	-	-	-	-	-	-	-	-	-	-	-	-	-
Lettland	361,79	361,79	361,79	331,79	331,79	331,79	-	-	-	262,81	279,26	269,98	283,65	285,35	285,35
Litauen	-	-	-	-	354,34	367,66	-	-	-	322,88	319,18	332,10	350,11	350,55	357,63
Luxemburg	-	-	-	500,38	471,99	-	-	-	-	428,23	422,94	430,23	527,03	535,83	539,00
Ungarn	-	-	-	-	-	-	-	-	-	176,11	217,68	204,18	186,38	184,88	185,23
Malta	-	-	-	430,82	430,82	430,82	-	-	-	-	-	-	386,25	386,25	430,82
Niederlande	477,00	469,00	460,00	361,00	407,00	264,00	-	-	-	420,00	422,00	424,00	248,00	177,00	260,00
ÖSTERREICH	538,41	545,20	524,62	463,45	470,84	474,92	495,89	514,32	509,60	342,46	378,46	371,09	468,94	468,66	474,98
Polen	502,32	463,99	464,18	463,99	470,47	470,00	-	-	-	400,33	400,04	402,22	489,76	487,47	492,14
Portugal	464,98	463,21	464,19	486,09	480,32	487,21	420,00	420,00	420,00	314,26	321,53	304,02	481,49	470,28	482,97
Rumänien	401,59	401,69	401,51	457,16	457,27	457,73	431,38	447,70	447,50	403,33	387,54	404,23	444,04	462,31	400,05
Slowenien	449,68	449,68	449,68	474,77	481,30	477,21	-	-	-	321,94	294,90	320,77	456,21	462,72	472,73
Slowakei	428,48	428,48	428,48	-	464,62	-	-	-	-	276,51	-	263,63	-	-	-
Finnland	-	-	-	507,37	512,25	507,50	-	-	-	337,99	331,71	331,69	509,03	504,80	507,27
Schweden	522,36	527,24	526,73	490,33	489,86	482,20	502,47	486,58	497,18	443,89	441,22	439,09	481,40	466,08	483,79
EU	515,72	515,79	515,64	480,48	481,78	483,80	474,78	476,51	478,27	410,58	412,11	414,52	498,95	499,42	507,11

Quelle: http://ec.europa.eu/agriculture/market-observatory/meat/beef/statistics_en.htm, Europäische Kommission

2) Marktpreis für geschlachtete Schafe (EUR/100 kg)

	Woche bis:	13.08.2023	20.08.2023	27.08.2023	03.09.2023	Vorwoche ±
SCHWERE LÄMMER	Belgien	660,00	665,50	661,10	675,20	14,10
	Deutschland	847,30	845,05	807,66	711,66	-96,00
	Spanien	674,16	674,95	697,02	711,70	14,68
	Frankreich	800,00	802,00	800,00	796,00	-4,00
	Kroatien	925,39	919,19	950,20	942,32	-7,88
	Irland	613,66	619,18	623,46	617,89	-5,57
	Italien	559,00	559,00	564,00	563,00	-1,00
	Zypern	729,00	720,00	720,00	714,00	-6,00
	Lettland	552,21	551,57	556,06	557,86	1,80
	Litauen	602,75	606,52	632,22	600,59	-31,63
	Ungarn	-	-	777,77	793,31	15,54
	Niederlande	-	-	-	-	-
	ÖSTERREICH	665,00	689,00	682,00	690,00	8,00
	Portugal	493,33	493,33	550,00	550,00	0,00
	Rumänien	447,85	303,59	317,03	430,61	113,58
	Slowenien	724,52	728,72	691,49	707,11	15,62
	Finnland	601,87	601,87	601,87	636,52	34,65
	Schweden	685,55	664,53	646,70	641,97	-4,73
	EU	702,95	702,25	705,55	700,53	-5,02
LEICHTE LÄMMER	Bulgarien	870,04	765,87	870,94	970,91	99,97
	Griechenland	-	-	-	-	-
	Spanien	701,77	701,79	726,49	736,49	10,00
	Kroatien	956,34	996,76	967,26	991,82	24,56
	Italien	594,00	594,00	647,00	644,00	-3,00
	Lettland	542,05	541,03	559,51	506,25	-53,26
	Ungarn	-	-	840,31	847,93	7,62
	Portugal	811,80	848,05	871,53	864,50	-7,03
	Slowenien	668,95	676,59	680,83	657,49	-23,34
EU	689,65	690,86	711,31	720,30	8,99	

 Quelle: http://ec.europa.eu/agriculture/sheep-goats/presentations/index_en.htm, Europäische Kommission

3) Schweine, Klasse S (EUR/100 kg Schlachtgewicht, kalt)

Woche bis:	13.08.2023	20.08.2023	27.08.2023	03.09.2023	Vorwoche ±
Belgien	242,60	241,39	234,76	231,12	-3,64
Tschechien	242,91	243,66	235,97	234,84	-1,13
Dänemark	210,43	210,43	207,16	207,17	0,01
Deutschland	254,83	248,72	241,86	244,18	2,32
Estland	223,99	225,04	218,52	217,34	-1,18
Spanien	253,59	249,55	247,11	246,05	-1,06
Frankreich	246,00	240,00	235,00	229,00	-6,00
Kroatien	222,00	230,00	208,00	203,00	-5,00
Irland	224,68	224,66	224,89	224,71	-0,18
Lettland	251,24	248,30	236,53	236,16	-0,37
Litauen	244,05	240,04	225,16	228,99	3,83
Luxemburg	258,29	248,01	241,96	242,15	0,19
Ungarn	252,18	251,81	247,92	248,07	0,15
Niederlande	221,11	216,75	212,12	210,07	-2,05
ÖSTERREICH	265,19	262,17	256,51	258,48	1,97
Polen	246,06	237,69	230,39	230,41	0,02
Portugal	265,42	263,05	259,35	255,66	-3,69
Rumänien	263,38	264,51	264,92	265,67	0,75
Slowenien	270,60	270,50	264,26	264,50	0,24
Slowakei	248,98	247,94	241,73	239,81	-1,92
Finnland	227,77	227,73	227,15	228,00	0,85
Schweden	223,55	220,05	221,20	219,72	-1,48
<i>EU</i>	245,34	241,28	236,68	235,64	-1,04

Quelle: http://ec.europa.eu/agriculture/market-observatory/meat/pigmeat/statistics_en.htm, Europäische Kommission

4) Schweine, Klasse E (EUR/100 kg Schlachtgewicht, kalt)

Woche bis:	13.08.2023	20.08.2023	27.08.2023	03.09.2023	Vorwoche ±
Belgien	232,30	231,92	226,95	220,93	-6,02
Bulgarien	273,13	272,57	272,33	270,26	-2,07
Tschechien	237,87	239,01	230,45	229,69	-0,76
Dänemark	207,08	207,07	204,34	204,35	0,01
Deutschland	251,00	245,22	241,53	240,59	-0,94
Estland	219,04	220,31	212,45	213,22	0,77
Spanien	245,87	241,90	240,19	238,26	-1,93
Frankreich	239,00	233,00	228,00	222,00	-6,00
Kroatien	251,00	222,00	205,00	203,00	-2,00
Irland	224,69	224,75	224,71	224,75	0,04
Zypern	256,26	254,98	255,28	255,47	0,19
Lettland	252,98	246,15	243,53	241,59	-1,94
Litauen	249,74	245,56	233,96	234,80	0,84
Luxemburg	250,87	241,44	235,72	235,36	-0,36
Ungarn	247,42	248,25	244,05	244,06	0,01
Niederlande	219,97	215,61	210,98	208,93	-2,05
ÖSTERREICH	254,66	251,85	245,58	247,07	1,49
Polen	244,70	236,29	228,59	228,30	-0,29
Portugal	265,87	263,65	259,87	256,26	-3,61
Rumänien	263,83	263,15	263,88	265,89	2,01
Slowenien	252,38	251,98	244,78	244,66	-0,12
Slowakei	252,18	248,22	242,79	241,00	-1,79
Finnland	220,68	221,42	220,35	221,37	1,02
Schweden	220,22	215,84	217,16	215,84	-1,32
EU	241,49	236,90	232,74	231,24	-1,50

Quelle: http://ec.europa.eu/agriculture/market-observatory/meat/pigmeat/statistics_en.htm, Europäische Kommission

5) Ferkel (EUR/Stück)

Woche bis:	13.08.2023	20.08.2023	27.08.2023	03.09.2023	Vorwoche ±
Belgien	86,75	81,75	78,00	76,00	-2,00
Dänemark	70,06	70,05	69,23	69,23	0,00
Deutschland	94,10	93,70	85,20	85,60	0,40
Spanien	79,61	74,99	69,77	65,75	-4,02
Frankreich	69,00	68,00	68,75	67,50	-1,25
Kroatien	-	-	118,00	87,80	-30,20
Italien	110,72	110,52	110,32	-	-
Lettland	-	-	76,35	71,69	-4,66
Ungarn	-	63,46	64,68	65,44	0,76
Niederlande	65,75	63,00	58,50	56,25	-2,25
Portugal	86,00	86,00	86,00	86,00	0,00
Finnland	88,27	87,48	88,33	91,76	3,43
Schweden	85,89	83,87	81,07	82,11	1,04
EU	82,06	79,74	75,78	74,25	-1,53

Quelle: http://ec.europa.eu/agriculture/market-observatory/meat/pigmeat/statistics_en.htm, Europäische Kommission

M) Preisentwicklung diverser Länder für Schlachtvieh

1) Deutschland gesamt: frei Schlachtstätte je kg SG in EUR ohne MwSt.

Woche bis:	20.08.2023	27.08.2023	03.09.2023	10.09.2023	Vorw. ±
Jungstiere U3	4,66	4,70	4,73	4,73	0,00
Jungstiere R3	4,61	4,65	4,67	4,66	-0,01
Jungstiere O3	4,35	4,41	4,41	4,41	0,00
Kalbinnen R3	4,51	4,56	4,59	4,57	-0,02
Kühe R3	4,09	4,13	4,16	4,16	0,00
Kühe O3	4,01	4,04	4,05	4,04	-0,01
Kälber E-P	5,16	5,19	5,59	5,36	-0,23
Schweine S	2,44	2,37	2,39	2,39	0,00
Schweine E	2,40	2,37	2,36	2,36	0,00
Lämmer, pauschal	8,28	7,92	-	8,08	-

Quelle: Bundesministerium für Ernährung, Landwirtschaft und Verbraucherschutz (BLE, Deutschland)

2) Preise frei Schlachtstätte in Bayern*) (EUR/kg Schlachtgewicht)

Woche bis:	20.08.2023	27.08.2023	03.09.2023	10.09.2023	Vorw. ±
Jungstiere U3	4,63	4,70	4,74	4,75	0,01
Jungstiere R3	4,60	4,66	4,71	4,71	0,00
Jungstiere E-P	4,60	4,66	4,70	4,70	0,00
Kalbinnen U3	4,50	4,55	4,57	4,58	0,01
Kalbinnen R3	4,44	4,51	4,54	4,53	-0,01
Kalbinnen E-P	4,35	4,44	4,46	4,45	-0,01
Kühe U3	4,31	4,33	4,34	4,35	0,01
Kühe R3	4,06	4,10	4,12	4,13	0,01
Kühe E-P	3,81	3,86	3,89	3,89	0,00
Schweine E	2,37	2,34	2,34	2,34	0,00
Schweine S-P	2,38	2,35	2,35	2,36	0,01

*) Abrechnung erfolgt bei Rindern und Schweinen nach Warmgewicht

Quelle: Bayerischer Bauernverband

3) Italien: Marktbericht Markt Modena - Preise in EUR/kg LG (exkl. USt.)

Nutzkälber/Einsteller	16.08.2023	21.08.2023	28.08.2023	04.09.2023	11.09.2023
Nutzkälber/Fleischrasse Extra Qual.	4,50-5,20	4,45-5,15	4,40-5,10	4,30-5,00	4,30-5,00
Nutzkälber/Fleischrasse	2,53-3,30	2,48-3,25	2,48-3,25	2,38-3,15	2,38-3,15
Einsteller/Limousin	3,81-3,94	3,81-3,94	3,81-3,94	3,83-3,96	3,85-3,98
Einsteller/Kreuzungen	3,49-3,60	3,49-3,60	3,52-3,63	3,55-3,66	3,57-3,68
Schlachtrinder/Jungstiere	16.08.2023	21.08.2023	28.08.2023	04.09.2023	11.09.2023
Limousin	3,68-3,75	3,68-3,75	3,68-3,75	3,68-3,75	3,70-3,77
Charolais u. Kreuzungen Extra Qual.	3,37-3,45	3,37-3,45	3,37-3,45	3,40-3,48	3,43-3,51
Schwarzbunte 1. Qual.	2,13-2,23	2,13-2,23	2,13-2,23	2,13-2,23	2,13-2,23
Schlachtrinder/Kalbinnen	16.08.2023	21.08.2023	28.08.2023	04.09.2023	11.09.2023
Limousin	3,63-3,68	3,63-3,68	3,63-3,68	3,63-3,68	3,63-3,68
Fleischrasse u. Kreuzungen	3,35-3,40	3,35-3,40	3,35-3,40	3,35-3,40	3,35-3,40

Quelle: www.borsamercimodena.it, Borsa Merci di Modena

Marktbericht Markt Modena - Fleischpreise in EUR/kg

Jungstierfleisch/Hälften	16.08.2023	21.08.2023	28.08.2023	04.09.2023	11.09.2023
Extra Qualität	7,03-7,23	7,03-7,23	7,03-7,23	7,03-7,23	7,08-7,28
1. Qualität	6,45-6,95	6,45-6,95	6,45-6,95	6,50-7,00	6,55-7,05
2. Qualität	5,88-6,23	5,88-6,23	5,88-6,23	5,93-6,28	5,98-6,33
Kalbinnenfleisch/Hälften	16.08.2023	21.08.2023	28.08.2023	04.09.2023	11.09.2023
Extra Qualität	6,80-6,97	6,80-6,97	6,80-6,97	6,80-6,97	6,80-6,97
1. Qualität	6,22-6,52	6,22-6,52	6,22-6,52	6,22-6,52	6,22-6,52
2. Qualität	5,97-6,17	5,97-6,17	5,97-6,17	5,97-6,17	5,97-6,17

Quelle: www.borsamerCIModena.it, Borsa Merci di Modena

4) Italien: Richtpreis Schlachtschweine in EUR/kg

Notierung vom:	24.08.2023	31.08.2023	07.09.2023
Schlachtschweine 130 - 144 kg LG	1,99	1,97-1,99	1,99

Quelle: www.listinicum.it, Commissione Unica Nazionale

5) Niederlande: Schweine und Ferkel in EUR/kg

Woche bis:	03.09.2023	10.09.2023	17.09.2023
Vion, ab Hof, inkl. USt., in EUR/kg SG Basispreis 56 % MFA, Typ A, 78 - 100 kg	2,34	2,32	2,32
Ferkel (BestPigletPrice), EUR/Stück	63,00	61,50	61,50

Quelle: VDE Varkenshandel

6) Dänemark: Produzentenpreise

Woche bis:	03.09.2023	10.09.2023	17.09.2023
Schlachtschweine, 61 % MFA in EUR/kg	1,78	1,78	1,73

Quelle: Danish Crown

7) Frankreich: Schweine in EUR/kg SG, ab Hof

Woche bis:	03.09.2023	10.09.2023	17.09.2023
Bretagne, 56 % Fleischanteil Montag	2,099	2,046	2,046
Donnerstag	2,049	2,046	-

Quelle: www.marche-porc-breton.com, Marché du Porc Breton

8) Spanien: Mercolleida, Notierungen in EUR

Woche bis:	03.09.2023	10.09.2023	17.09.2023
Schweine in EUR/kg LG (Cerdo Selecto)	1,94	1,92	1,90
Ferkel (20 kg) in EUR/Stück (Precio Base Lleida)	58,50	54,50	52,00

Quelle: ANAFRIC

Der Marktbericht Vieh und Fleisch erscheint wöchentlich.

Dieser Bericht ist auf der Webseite der
Agrarmarkt Austria (www.ama.at) im Internet verfügbar.

Die nächste Ausgabe wird voraussichtlich am 21. September 2023 erscheinen.

Impressum

Informationen gemäß § 5 E-Commerce Gesetz und Offenlegung gemäß § 25 Mediengesetz

Medieninhaber, Herausgeber, Vertrieb: Agrarmarkt Austria

Redaktion: GB I/Abt. 3 – Referat 08

Dresdner Straße 70

1200 Wien

UID-Nr.: ATU16305503

Telefon: +43 50 3151-248

Fax: +43 50 3151-396

E-Mail: preismeldungen@ama.gv.at

Vertretungsbefugt:

- Mag.^a Lena Karasz, Vorstandsmitglied für den Geschäftsbereich I
- Dipl.-Ing. Günter Griesmayr, Vorstandsvorsitzender und Vorstandsmitglied für den Geschäftsbereich II

Die Agrarmarkt Austria ist eine gemäß § 2 AMA-Gesetz 1992, BGBl. Nr. 376/1992, eingerichtete juristische Person öffentlichen Rechts, deren Aufgaben in § 3 leg. cit. festgelegt sind. Sie unterliegt gemäß § 25 leg. cit. der Aufsicht des gemäß Bundesministeriengesetz 1986, BGBl. Nr. 76/1986, für Landwirtschaft zuständigen Mitglieds der Bundesregierung.

Hersteller: Eigendruck

Bildnachweis: www.pixabay.com

Verlagsrechte: Die in dieser Broschüre veröffentlichten Beiträge sind urheberrechtlich geschützt. Alle Rechte sind vorbehalten. Nachdruck und Auswertung der von der AGRARMARKT AUSTRIA erhobenen Daten sind mit Quellenangabe gestattet. Alle Angaben ohne Gewähr.

Im Sinne des Gleichheitsgrundsatzes haben die Ausführungen in gleicher Weise für alle Geschlechter Geltung.