



AMA
AgrarMarkt Austria

K-Ö
Gemäß des § 3 Abs. 1 Z 1 des AMA-Gesetzes 1992 (BGBl. Nr. 376/1992 i. d. g. F.)
Zertifiziertes Qualitätsmanagement-System nach ÖNORM EN ISO 9001 REG. Nr. 01537/0
Zertifiziertes Informationssicherheits-Management-System nach ÖNORM ISO/IEC 27001 REG Nr. 35/0
Zertifiziertes IT Service-Management-System nach ISO/IEC 20000-1 REG Nr. 45/0
Zertifiziertes Umweltmanagement-System nach EMAS REG Nr. AT-000680 und ÖNORM EN ISO 14001 REG Nr. 02982/0

www.ama.at



Marktbericht

VIEH UND FLEISCH | 50. Woche | 09.12.2019 – 15.12.2019

50. AUSGABE 2019

Marktübersicht
Preisbericht Österreich
Markt Österreich
Markt und Preise international

I N H A L T

I.....	MARKTÜBERSICHT	3
II.....	PREISBERICHT ÖSTERREICH	5
	A) Preisbericht	5
	B) Preisbericht – Zukauf EU	8
III.....	MARKT ÖSTERREICH	9
	C) Daten aus der Rinderdatenbank	9
	D) Lebendvermarktung von Nutzkälbern, Jung -und Jährlingsrindern in Österreich	10
	E) Zuchtrinderverkäufe	10
IV.....	GRAFIK ÖSTERREICH	11
	F) Schlachtstierpreise (E-P)	11
	G) Schlachtkalbinnenpreise (E-P)	11
	H) Schlachtkuhpreise (E-P)	11
	I) Schweinehälftenpreise (S-P)	12
	J) Vergleich der Notierungspreise für Ferkel bzw. Schweine	12
	K) Schlachtkälberpreise	12
V.....	MARKT UND PREISE INTERNATIONAL	13
	L) EU-Preisspiegel für Schlachtvieh	13
	M) Preisentwicklung diverser Länder für Schlachtvieh	19

I MARKTÜBERSICHT

Schlachtkälberpreis auf saisonalem Höhepunkt

Der durchschnittliche Auszahlungspreis der Schlachthöfe (E-P) für Jungtiere sank in der Berichtswoche um 1 Cent auf EUR 3,86 je kg. Er lag um 4,7 % unter dem Niveau des Vorjahres.

Für Schlachtkühe wurde um 2 Cent je kg mehr bezahlt. Der Preis lag bei EUR 2,49 je kg und um 6,0 % über dem Vorjahresniveau.

Der Preis für Kalbinnen stieg um 3 Cent je kg. Der Durchschnittspreis lag bei EUR 3,57 je kg und um 0,6 % unter der Linie des Vorjahres.

Bei Schlachtkälbern stieg der Preis um 9 Cent auf EUR 6,65 je kg. Im Vergleich zur Vorjahreswoche ergab das ein Minus von 0,2 %.

Preiserwartungen Rinder für die 51. KW

Laut ARGE Rind ist das Angebot an heimischen Jungtieren stabil. Die Nachfrage seitens der Abnehmer fällt speziell für Qualitätsprogramme sehr gut aus. Die Preise sind konstant. Bei Schlachtkühen steht das Angebot einer normalen Nachfrage gegenüber, die Preise bleiben gleich. Der Schlachtkälbermarkt ist ausgeglichen, wobei hier die Preisspitze erreicht ist.

EU-weit herrschen relativ ausgeglichene Marktverhältnisse. In Deutschland ist das Angebot sowohl bei männlichen als auch bei weiblichen Schlachtrindern deutlich geringer als in den vergangenen Wochen. Die Nachfrage seitens der Schlachthöfe gestaltet sich nach wie vor etwas verhalten. Bei Jungtieren dominieren stabile Erzeugerpreise. Die Schlachtkuhpreise sind zumindest stabil.

Mastschweine-Notierung sinkt deutlich

Der Durchschnittspreis (S-P) für Schlachtschweine stieg in der Berichtswoche um 2 Cent je kg. Er lag bei EUR 2,11 je kg und um 44,5 % über dem Vorjahrespreis.

Der Schlachtpreis für Zuchtsauen stieg in der Berichtswoche um 3 Cent auf EUR 1,60 je kg. Im Vergleich zum Vorjahr ergab sich ein Plus von 61,6 %.

Laut Österreichischer Schweinebörse herrschte entlang der gesamten Wertschöpfungskette flotte Betriebsamkeit. Die Schlacht- und Zerlegebetriebe arbeiteten an der Belastungsgrenze, vor allem die Mitarbeiter. Mit Blick auf die Weihnachtsfeiertage lag das Angebot der Mäster erwartungsgemäß höher als zuletzt. Die Mastschweine-Notierung sinkt ab dem 19. Dezember um 8 Cent auf EUR 1,93 je kg.

Weiter Wartezeiten beim Ferkelbezug

Auf dem österreichischen Ferkelmarkt blieben die Angebots- und Nachfrageverhältnisse wie in den letzten Wochen. Die extrem gute Nachfrage erzeugte bei durchschnittlichem Angebot weiterhin Wartezeiten für die Schweinemäster. Die Ferkelnotierung bleibt in der 51. Kalenderwoche unverändert bei EUR 3,20 je kg. Dieses Niveau könnte auch über den Jahreswechsel bestehen bleiben.

Europaweit setzte sich die knappe Versorgungslage fort. Der Ferkelhandel lief vorerst noch flott weiter, dürfte über die Feiertage aber etwas an Schwung verlieren. Einige Notierungen legten nochmals zu.

EU-Schweinemarkt: Aufwärtstrend gestoppt

Nach den starken Preisanstiegen der letzten Wochen beruhigte sich der Handel mit Schlachtschweinen allmählich. Kurz vor Weihnachten lief das Frischfleischgeschäft weiter, während der Bedarf im Verarbeitungssektor bereits zurückging und auch die Bestellungen aus China sanken. Die Notierungen blieben zumeist unverändert. Neben vereinzelten, geringfügigen Anstiegen verzeichneten einige Mitgliedsländer teils kräftige Abschläge.

In Deutschland werfen die Feiertage bereits ihre Schatten voraus. Die Bestellungen der Schlachtunternehmen nehmen durch den Ausfall zahlreicher Schlachtstage stark ab. Daher ist das normale bis große Angebot mehr als bedarfsdeckend. Somit müssen die Erzeugergemeinschaften dem Drängen der Schlachtbranche auf eine deutliche Korrektur nachgeben. Der Vereinigungspreis für Schlachtschweine sinkt um 8 Cent auf EUR 1,95 je kg für den Zeitraum 19. Dezember 2019 bis 08. Jänner 2020.

II PREISBERICHT ÖSTERREICH

A) Preisbericht für die 50. Woche, 09. Dezember 2019 bis 15. Dezember 2019

1) Auszahlungspreise inkl. Zu- und Abschläge*) (EUR/kg, exkl. USt) frei Schlachthof und Umsatzmengen (Stück) der meldepflichtigen Schlachthöfe, Herkunft Österreich

Österreich ¹⁾	49. Woche 19		50. Woche 19		Vorw. ±	50. KW 18
	EUR/kg	Stück	EUR/kg	Stück	EUR/kg	EUR/kg
Jungstiere U3	3,92	1.168	3,89	1.266	-0,03	4,10
Jungstiere R3	3,84	414	3,85	352	0,01	4,03
Jungstiere E-P	3,87	3.662	3,86	3.906	-0,01	4,05
Ochsen U3	4,28	86	4,27	92	-0,01	4,30
Ochsen R3	3,98	108	4,04	120	0,06	4,11
Ochsen E-P ⁴⁾	4,07	420	4,06	419	-0,01	4,11
Kühe R3	2,69	366	2,69	352	0,00	2,58
Kühe O3	2,40	135	2,41	146	0,01	2,30
Kühe E-P	2,47	2.781	2,49	2.761	0,02	2,35
Kalbinnen U3	3,72	377	3,75	395	0,03	3,77
Kalbinnen R3	3,51	307	3,56	348	0,05	3,65
Kalbinnen E-P	3,54	1.274	3,57	1.332	0,03	3,59
Schweine S ²⁾	2,13	44.837	2,15	46.575	0,02	1,51
Schweine E ²⁾	2,02	19.721	2,03	21.551	0,01	1,39
Schweine U ²⁾	2,02	920	1,83	1.064	0,03	1,17
Schweine S-P ²⁾	2,09	65.498	2,11	69.203	0,02	1,46
Zuchtsauen	1,57	811	1,60	1.075	0,03	0,99
Kälber E-P ³⁾	6,56	623	6,65	772	0,09	6,66
Jungrinder E-P ³⁾	4,83	389	4,81	304	-0,02	4,80

Quelle: AMA

Niederösterreich	49. Woche 19		50. Woche 19		Vorw. ±	50. KW 18
	EUR/kg	Stück	EUR/kg	Stück	EUR/kg	EUR/kg
Jungstiere U3	3,94	233	3,90	333	-0,04	4,12
Jungstiere R3	3,82	99	3,83	106	0,01	4,01
Jungstiere E-P	3,88	866	3,85	1.103	-0,03	4,05
Ochsen U3	-	-	-	-	-	-
Ochsen R3	-	-	-	-	-	-
Ochsen E-P ⁴⁾	-	-	-	-	-	-
Kühe R3	2,64	76	2,62	72	-0,02	2,50
Kühe O3	2,41	18	2,37	15	-0,04	2,22
Kühe E-P	2,42	593	2,44	501	0,02	2,33
Kalbinnen U3	3,72	82	3,78	112	0,06	3,72
Kalbinnen R3	3,52	66	3,52	78	0,00	3,65
Kalbinnen E-P	3,55	260	3,61	312	0,06	3,62
Schweine S ²⁾	2,13	7.831	2,16	8.231	0,03	1,51
Schweine E ²⁾	2,02	3.453	2,04	3.617	0,02	1,38
Schweine U ²⁾	1,79	200	1,82	213	0,03	1,15
Schweine S-P ²⁾	2,09	11.495	2,11	12.066	0,02	1,46
Zuchtsauen	1,55	216	1,57	256	0,02	0,99
Kälber E-P ³⁾	-	-	-	-	-	-
Jungrinder E-P ³⁾	-	-	-	-	-	-

*) z.B. BIO, Mengenzuschläge, Markenprogramme, Klassifizierungskosten

1) Inkl. Salzburg und Kärnten, aus Datenschutzgründen können diese Preise und Umsatzmengen nicht veröffentlicht werden.

2) Abrechnung erfolgt nach Warmgewicht.

3) Inkl. Tirol, aus Datenschutzgründen können Bundesländerpreise und Umsatzmengen nicht veröffentlicht werden.

4) Aus Datenschutzgründen können Bundesländerwerte der einzelnen Qualitätsklassen nicht veröffentlicht werden.

Quelle: AMA

Auszahlungspreise inkl. Zu- und Abschläge*) (EUR/kg, exkl. USt) frei Schlachthof und
 Umsatzmengen (Stück) der meldepflichtigen Schlachthöfe, Herkunft Österreich

Oberösterreich	49. Woche 19		50. Woche 19		Vorw. ±	50. KW 18
	EUR/kg	Stück	EUR/kg	Stück	EUR/kg	EUR/kg
Jungstiere U3	3,92	673	3,89	691	-0,03	4,12
Jungstiere R3	3,84	249	3,87	197	0,03	4,07
Jungstiere E-P	3,86	1.840	3,87	1.947	0,01	4,08
Ochsen U3	-	-	-	-	-	-
Ochsen R3	-	-	-	-	-	-
Ochsen E-P ⁴⁾	-	-	-	-	-	-
Kühe R3	2,72	147	2,73	144	0,01	2,61
Kühe O3	2,48	44	2,50	53	0,02	2,37
Kühe E-P	2,57	944	2,59	1.013	0,02	2,43
Kalbinnen U3	3,66	122	3,61	110	-0,05	3,63
Kalbinnen R3	3,48	126	3,52	144	0,04	3,58
Kalbinnen E-P	3,52	484	3,49	494	-0,03	3,52
Schweine S ²⁾	2,13	14.905	2,15	15.480	0,02	1,50
Schweine E ²⁾	2,02	6.050	2,04	6.583	0,02	1,39
Schweine U ²⁾	1,81	216	1,83	283	0,02	1,18
Schweine S-P ²⁾	2,09	21.172	2,11	22.346	0,02	1,46
Zuchtsauen	1,58	234	1,62	257	0,04	1,00
Kälber E-P ³⁾	-	-	-	-	-	-
Jungrinder E-P ³⁾	-	-	-	-	-	-

Quelle: AMA

Steiermark	49. Woche 19		50. Woche 19		Vorw. ±	50. KW 18
	EUR/kg	Stück	EUR/kg	Stück	EUR/kg	EUR/kg
Jungstiere U3	3,95	101	3,86	69	-0,09	4,03
Jungstiere R3	3,90	26	3,80	13	-0,10	3,97
Jungstiere E-P	3,88	422	3,84	314	-0,04	4,02
Ochsen U3	-	-	-	-	-	-
Ochsen R3	-	-	-	-	-	-
Ochsen E-P ⁴⁾	-	-	-	-	-	-
Kühe R3	2,68	47	2,72	35	0,04	2,53
Kühe O3	-	-	2,40	10	-	-
Kühe E-P	2,51	337	2,54	294	0,03	2,35
Kalbinnen U3	3,59	44	3,74	51	0,15	3,71
Kalbinnen R3	3,46	35	3,65	50	0,19	3,43
Kalbinnen E-P	3,45	130	3,64	155	0,19	3,47
Schweine S ²⁾	2,13	21.571	2,15	22.196	0,02	1,51
Schweine E ²⁾	2,02	9.853	2,03	10.889	0,01	1,39
Schweine U ²⁾	1,79	465	1,83	540	0,04	1,18
Schweine S-P ²⁾	2,09	31.897	2,11	33.633	0,02	1,47
Zuchtsauen	1,58	347	1,61	532	0,03	0,99
Kälber E-P ³⁾	-	-	-	-	-	-
Jungrinder E-P ³⁾	-	-	-	-	-	-

*) z.B. BIO, Mengenzuschläge, Markenprogramme, Klassifizierungskosten

1) Inkl. Salzburg und Kärnten, aus Datenschutzgründen können diese Preise und Umsatzmengen nicht veröffentlicht werden.

2) Abrechnung erfolgt nach Warmgewicht.

3) Inkl. Tirol, aus Datenschutzgründen können Bundesländerpreise und Umsatzmengen nicht veröffentlicht werden.

4) Aus Datenschutzgründen können Bundesländerwerte der einzelnen Qualitätsklassen nicht veröffentlicht werden.

Quelle: AMA

2) Notierungspreise in EUR/kg (exkl. USt.):

Schweinebörse Österreich	05.12.19-11.12.19	12.12.19-18.12.19	19.12.19-25.12.19
Mastschw. 56% MFA (notiert frei Rampe)	2,01	2,01	1,93
Zuchten (notiert frei Rampe)	1,69	1,69	1,61

EZG Gut Streitdorf	49. Woche 19	50. Woche 19	51. Woche 19
ÖHYB-Ferkel bis 25 kg	3,10	3,20	3,20

Quelle: Erzeugergemeinschaften

3) Schafpreise in EUR/kg (exkl. USt.) für Frischware:

	48. Woche 19	49. Woche 19	50. Woche 19
Schlachtlämmer (17 - 22 kg SG)	5,75	5,78	5,72

Quelle: AMA

4) Verkaufspreise der Österr. Schaf- und Ziegenbörse in EUR/kg (exkl. USt.) für die 50. Woche 2019:

Lebendpreis	Stück	Gesamtgewicht	Durchschnittspreis
Lämmer Kategorie I	671	27.593,00	2,32
Lämmer Kategorie I (Bio)	7	304,00	2,40
Lämmer Kategorie II / III	450	18.803,00	1,80
Lämmer Kategorie II / III (Bio)	-	-	-
Altschafe / Altwidder	139	9.641,30	0,61
Altziegen / Altböcke	12	731,50	0,59
Kitze	86	1.111,00	3,18
Kitze (Bio)	-	-	-
Fleischpreise	Stück	Gesamtgewicht	Durchschnittspreis
Lämmer Kategorie I	299	6.622,31	5,57
Lämmer Kategorie I (Bio)	401	8.168,22	6,11
Lämmer Kategorie II / III	1	15,60	4,87
Lämmer Kategorie II / III (Bio)	3	49,49	4,61
Altschafe / Altwidder	1	28,20	1,76
Kitze	-	-	-

Quelle: Österreichische Schaf- und Ziegenbörse reg. Gen. m. b. H.

5) Preis- bzw. Markterwartungen für Schlachtrinder in EUR/kg, exkl. USt.:

Rinderbörse Österreich	49. Woche 2019	50. Woche 2019	51. Woche 2019
Jungstier HK R2/3	3,49	3,49	3,49
Kalbin HK R2/3	3,00	3,00	3,00
Kuh HK R2/3	2,13	2,13	2,13
Schlachtkälber HK R2/3	6,35	6,35	6,35

*) Notierung ausgesetzt

Quelle: www.rinderboerse.at

6) Marktpreise für Futtermittelmischungen in EUR/100kg, exkl. USt.:

	August 2019	September 2019	Oktober 2019
Schweinemastfutter (Alleinfutter) GVO frei	27,71	28,55	27,83
Schweinemastfutter (Alleinfutter) GVO	25,29	24,18	25,22

Gewichtete Durchschnittspreise; frei Betrieb; Mindestabnahmemenge ca. 3 Tonnen lose Staffel; konventionelles Futter, exkl. BIO-Ware

Quelle: AMA

B) Preisbericht – Zukauf EU* für 30. September 2019 bis 03. November 2019

1) Preise (EUR/kg, exkl. USt.) und Umsatzmengen (Stück) der meldepflichtigen Schlachthöfe

	September 2019		Oktober 2019		± Vormonat	Okt. 2018
	EUR/kg	Stück	EUR/kg	Stück	EUR/kg	EUR/kg
Deutschland						
Stierfleisch E-P	2,91	3	2,76	2	-0,15	3,20
Kühe E-P	2,50	13	2,20	7	-0,30	2,50
Schweine S-P **	1,89	32.001	1,89	40.441	0,00	1,45
Slowenien						
Jungtiere E-P	3,47	364	3,47	407	0,00	3,55
Stierfleisch E-P	3,31	23	3,22	75	-0,09	3,32
Kühe E-P	2,58	684	2,48	844	-0,10	2,55
Kalbinnen E-P	3,36	177	3,39	195	0,03	3,37
Tschechien						
Jungtiere E-P	3,43	1.567	3,38	1.909	-0,05	3,48
Stierfleisch E-P	3,10	69	3,13	108	0,03	3,25
Kühe E-P	2,66	1.709	2,60	2.227	-0,06	2,69
Kalbinnen E-P	3,33	891	3,33	1.345	0,00	3,40
Schweine S-P **	1,82	501	1,79	630	-0,03	1,35
Slowakei						
Jungtiere E-P	3,40	155	3,36	170	-0,04	3,46
Stierfleisch E-P	3,13	31	3,08	23	-0,05	3,28
Kühe E-P	2,29	538	2,18	341	-0,11	2,39
Kalbinnen E-P	2,79	108	2,63	64	-0,16	2,68
Schweine S-P **	-	-	1,85	316	-	-
Ungarn						
Jungtiere E-P	3,29	364	3,36	444	0,07	3,52
Stierfleisch E-P	3,03	48	3,21	56	0,18	3,31
Kühe E-P	2,41	187	2,34	212	-0,07	2,46
Kalbinnen E-P	3,27	156	3,31	178	0,04	3,38
Schweine S-P **	1,85	3.555	1,85	4.082	0,00	1,40
Kroatien						
Kühe E-P	2,58	127	2,36	259	-0,22	2,57
Kalbinnen E-P	3,21	25	3,06	21	-0,15	3,08
Schweine S-P **	1,86	606	1,89	750	0,03	1,49
Niederlande						
Kühe E-P	-	-	2,51	1	-	-
Schweine S-P **	1,93	2.602	1,93	3.544	0,00	1,51
Rumänien						
Jungtiere E-P	-	-	3,36	29	-	3,44
Kühe E-P	-	-	2,25	20	-	-
Kalbinnen E-P	3,49	3	2,35	3	-1,14	-
Dänemark						
Kühe E-P	2,30	1	1,99	1	-0,31	1,65
Litauen						
Jungtiere E-P	3,03	26	-	-	-	-
Frankreich						
Kühe E-P	-	-	2,57	3	-	-

* Schlachttiere wurden aus EU-Staaten lebend zugekauft und in Österreich geschlachtet.

** Abrechnung erfolgt nach Warmgewicht.

Quelle: AMA

III MARKT ÖSTERREICH

C) Daten aus der Rinderdatenbank

2019		Jän.	Feb.	März	April	Mai	Juni	Juli	Aug.	Sept.	Okt.	Nov.	Dez.	Jahr						
Schlachtungen bis 8 Monate																				
AT ¹⁾	♂	3.031	2.813	2.959	3.229	2.943	2.497	2.107	1.954	2.236	2.642			26.411						
	♀	2.011	1.788	1.945	2.538	2.111	1.584	1.572	1.591	1.866	2.097			19.103						
andere Länder ²⁾	♂	0	0	0	1	6	6	4	6	4	5			32						
	♀	2	0	0	7	2	9	1	1	2	3			27						
Schlachtungen über 8 Monate																				
AT ¹⁾	♂	22.740	19.975	22.767	22.549	22.510	18.886	21.457	20.450	22.554	24.807			218.695						
	♀	22.315	21.002	20.842	21.499	21.341	16.147	20.721	20.255	21.846	27.490			213.458						
andere Länder ²⁾	♂	3.172	2.535	3.108	2.735	2.626	2.551	3.218	2.361	3.168	3.294			28.768						
	♀	6.263	5.162	5.622	6.158	6.568	4.165	5.207	5.367	5.312	6.375			56.199						
Schlachtungen gesamt																				
AT ¹⁾	♂	25.771	22.788	25.726	25.778	25.453	21.383	23.564	22.404	24.790	27.449			245.106						
	♀	24.326	22.790	22.787	24.037	23.452	17.731	22.293	21.846	23.712	29.587			232.561						
	gesamt	50.097	45.578	48.513	49.815	48.905	39.114	45.857	44.250	48.502	57.036			477.667						
andere Länder ²⁾	♂	3.172	2.535	3.108	2.736	2.632	2.557	3.222	2.367	3.172	3.299			28.800						
	♀	6.265	5.162	5.622	6.165	6.570	4.174	5.208	5.368	5.314	6.378			56.226						
	gesamt	9.437	7.697	8.730	8.901	9.202	6.731	8.430	7.735	8.486	9.677			85.026						
Versendungen und Exporte von Lebendrindern in Stück																				
in EU-Länder	♂	6.412	4.417	3.696	3.588	3.134	1.945	2.098	2.058	4.327	5.670			37.345						
	♀	4.357	2.970	3.033	3.264	4.171	1.713	1.420	2.368	3.449	5.126			31.871						
Zugänge und Importe von Lebendrindern in Stück																				
aus EU-Ländern	♂	19	12	68	42	26	22	5	102	37	70			403						
	♀	80	32	129	111	98	322	85	61	63	87			1.068						
Schlachtungen gesamt, getrennt nach Herkunftsländern für Jänner bis Oktober 2019																				
	CH	CZ	DE	DK	FR	HR	HU	IE	IT	LT	LU	LV	NL	PL	RO	SE	SI	SK	UK	ges.
♂	4	16.862	303	3	10	7	5.676	7	2	26	0	232	0	5	246	1	3.880	1.535	1	28.800
♀	21	27.620	613	33	158	2.479	8.958	0	20	0	9	371	30	15	114	0	9.288	6.488	9	56.226
gesamt	25	44.482	916	36	168	2.486	14.634	7	22	26	9	603	30	20	360	1	13.168	8.023	10	85.026
in %	0,03	52,32	1,08	0,04	0,20	2,92	17,21	0,01	0,03	0,03	0,01	0,71	0,04	0,02	0,42	0,00	15,49	9,44	0,01	100,00

1) Geburt und Schlachtung der Rinder in Österreich

2) Geburt der Rinder nicht in Österreich, geschlachtet in Österreich; 2018 wurden 99,07% der Rinder direkt zur Schlachtung nach Österreich verbracht; 0,93% der Rinder wurden bereits vor der Schlachtung in Österreich gehalten.

AT= Österreich, ♂= männlich, ♀= weiblich, BE= Belgien, BG= Bulgarien, CH= Schweiz, CZ= Tschechien, DE= Deutschland, DK= Dänemark, EE= Estland, EL= Griechenland, ES= Spanien, FR= Frankreich, HR= Kroatien, HU= Ungarn, IE= Irland, IT= Italien, LT= Litauen, LU= Luxemburg, LV= Lettland, NL= Niederlande, PL= Polen, PT= Portugal, RO= Rumänien, SE= Schweden, SI= Slowenien, SK= Slowakei, UK= Vereinigtes Königreich

Quelle: AMA

D) Lebendvermarktung von Nutzkälbern, Jung- und Jährlingsrindern in Österreich

1) Männliche Nutzkälber zwischen 8 Tagen und vier Wochen in EUR/Stück (exkl. USt.)

	50. Woche 19			50. KW 18
	Stück	Ø Gewicht	EUR/Stück	EUR/Stück
Stierkälber - Milchrasen	63	65,43	89,97	204,30
Stierkälber - Fleischrasen *)	305	75,23	261,87	262,53

*) Fleischrasen, Zweinutzungsrasen oder aus einer Kreuzung mit einer Fleischrasse

Quelle: AMA

2) Jungrinder und Jährlingsrinder in EUR/kg (exkl. USt.)

	50. Woche 19			50. KW 18
	Stück	Ø Gewicht	EUR/kg	EUR/kg
Jungrinder	269	327,44	2,06	2,33
Jährlingsrinder - männlich	5	452,40	1,14	2,29
Jährlingsrinder - weiblich	41	417,76	1,71	1,86

Jungrinder: männlich und weiblich, 6 bis 11 Monate, zur Mastung; Jährlingsrinder: 12 bis 23 Monate, zur Mastung

Quelle: AMA

E) Zuchtrinderverkäufe

1) Versteigerungen, Nettopreise in EUR

Imst, am 10. Dezember 2019

	Rasse	aufgetrieben	verkauft	Durchschnittspreis
Erstlingskühe	Braunvieh	27	23	1.703,91
Kalbinnen	Braunvieh	33	31	1.800,65
Kälber	Braunvieh	46	31	616,13
Kalbinnen	Grauvieh	10	8	1.530,00

Quelle: Rinderzucht Tirol

Rotholz, am 11. Dezember 2019

	Rasse	aufgetrieben	verkauft	Durchschnittspreis
Erstlingskühe	Fleckvieh	127	126	1.773,65
Kühe frischmelk	Fleckvieh	69	68	1.756,91
Kühe	Fleckvieh	14	12	1.411,67
Kalbinnen	Fleckvieh	77	74	1.669,73
Kälber	Fleckvieh	65	59	460,68
Stiere	Fleckvieh	13	13	2.445,38
Erstlingskühe	Braunvieh	16	16	1.892,50
Kühe frischmelk	Braunvieh	18	16	1.543,13
Erstlingskühe	Holstein	30	29	2.022,76
Kühe frischmelk	Holstein	14	14	2.018,57

Quelle: Rinderzucht Tirol

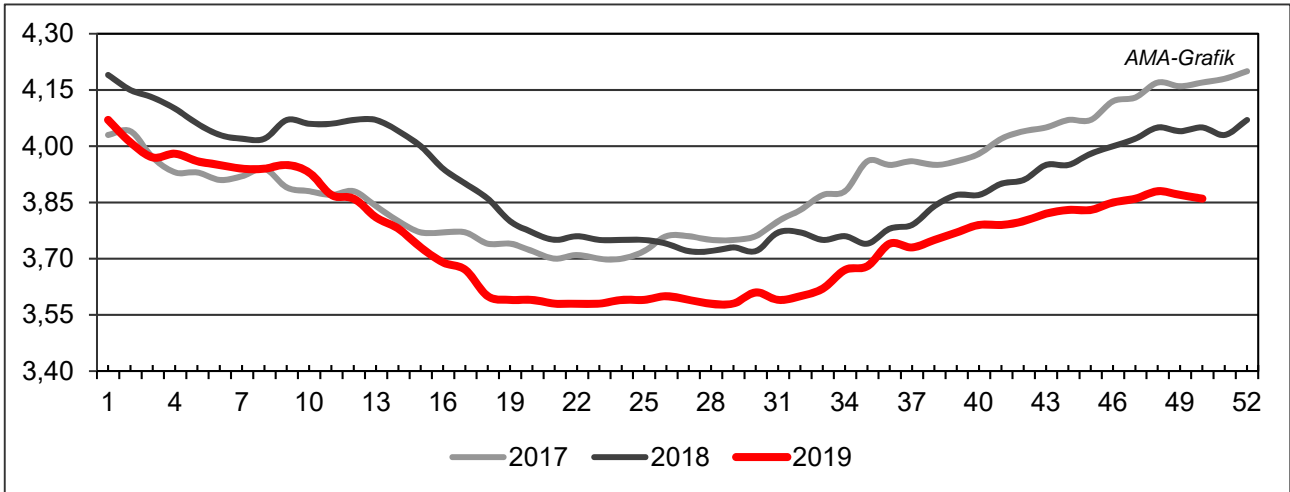
Bergland, am 11. Dezember 2019

	Rasse	aufgetrieben	verkauft	Gesamterlös
Kühe	Fleckvieh	111	97	168.010,00
Kalbinnen	Fleckvieh	133	130	246.500,00
Zuchtkälber weiblich	Fleckvieh	99	92	42.180,00

Quelle: NÖ Genetik Rinderzuchtverband

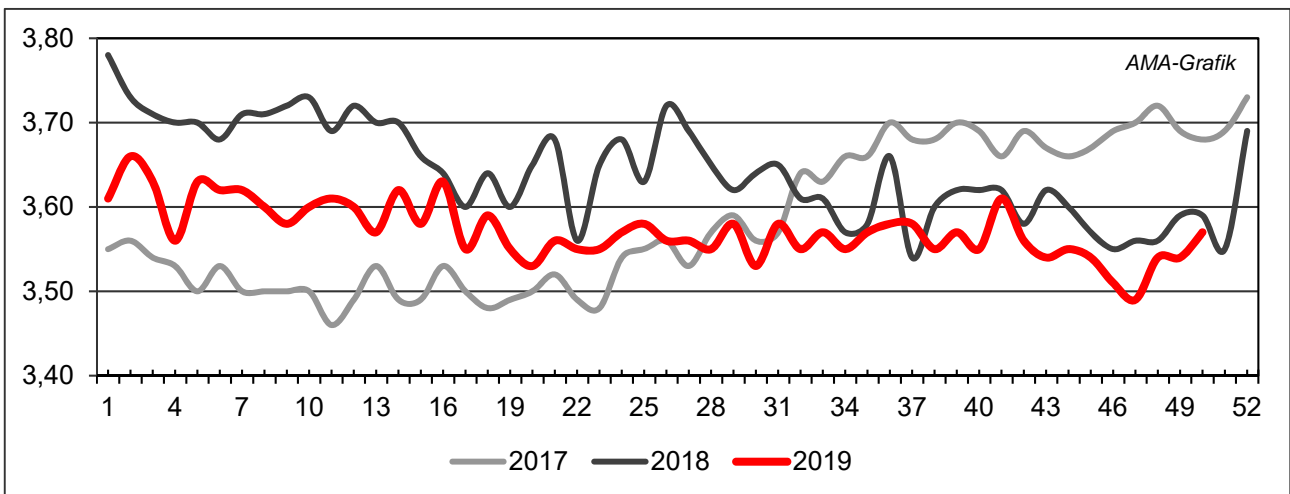
IV GRAFIK ÖSTERREICH

F) Schlachtstierpreise (E-P) in EUR/kg, exkl. USt.



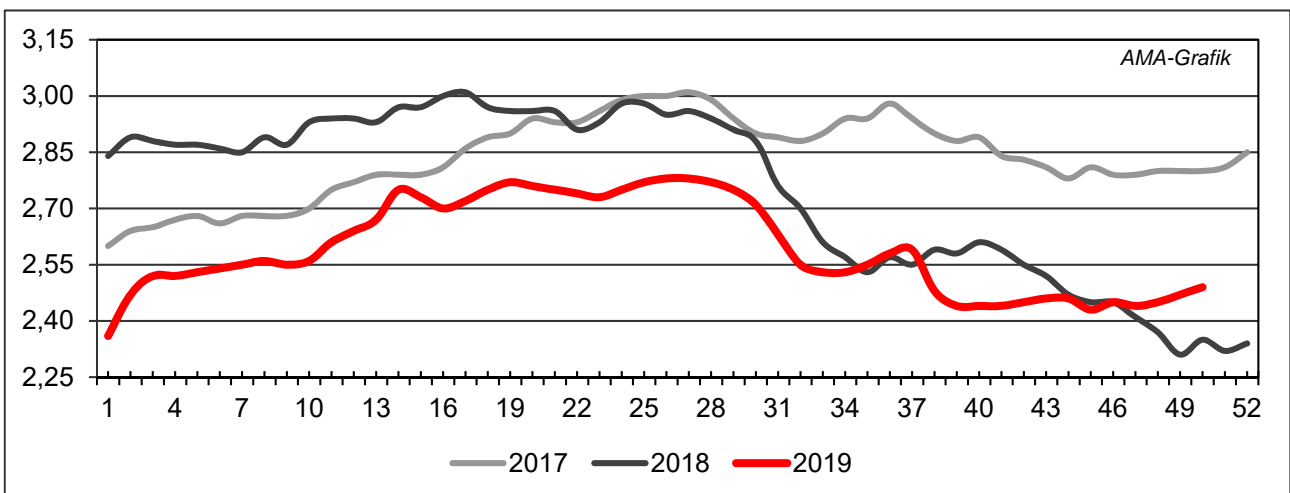
Quelle: AMA

G) Schlachtkalbinnenpreise (E-P) in EUR/kg, exkl. USt.



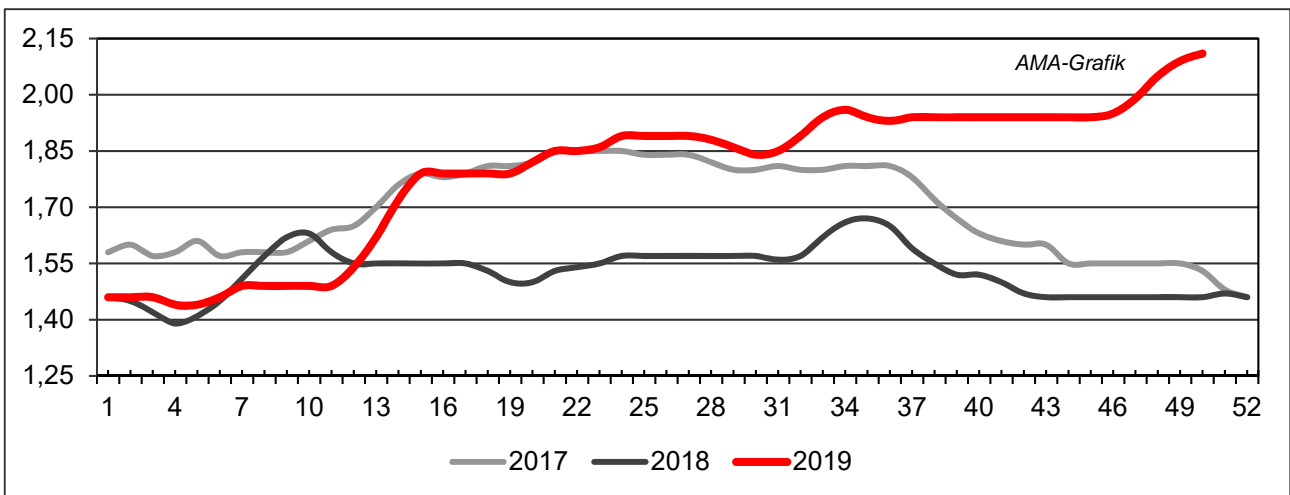
Quelle: AMA

H) Schlachtkuhpreise (E-P) in EUR/kg, exkl. USt.



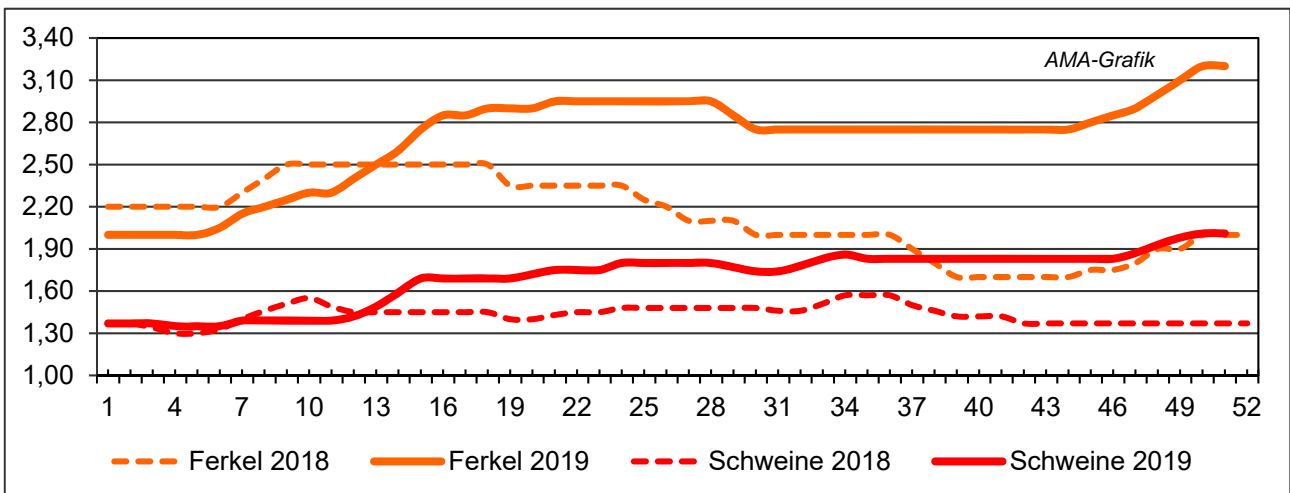
Quelle: AMA

I) Schweinehälftenpreise (S-P) in EUR/kg, exkl. USt.



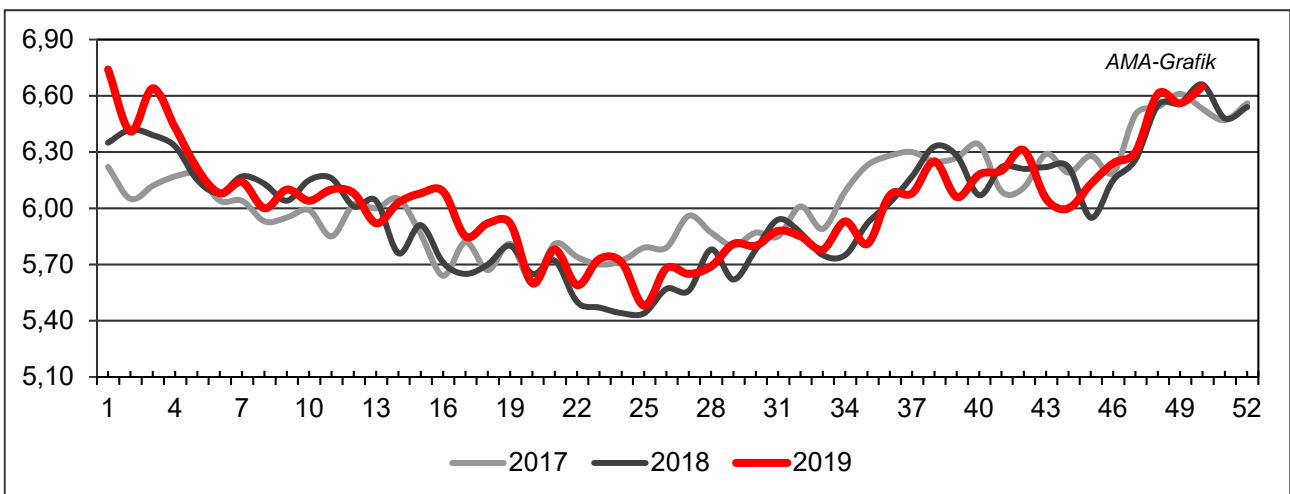
Quelle: AMA

J) Vergleich der Notierungspreise für Ferkel bzw. Schweine in EUR/kg, exkl. USt.



Quelle: Erzeugergemeinschaften

K) Schlachtkälberpreise in EUR/kg, exkl. USt.



Quelle: AMA

V MARKT UND PREISE INTERNATIONAL

L) EU-Preisspiegel für Schlachtvieh

1) Marktpreise für die Qualitätsklassen URO (EUR/100 kg Schlachtgewicht, kalt) der Mitgliedsländer

Woche bis:	Jungstierfleisch A UR(O)			Ochsenfleisch C UR(O)			Jungrinder Z UR(O)		
	24.11.2019	01.12.2019	08.12.2019	24.11.2019	01.12.2019	08.12.2019	24.11.2019	01.12.2019	08.12.2019
Belgien	336,83	336,05	337,47	-	-	-	-	-	-
Bulgarien	-	-	-	-	-	-	-	-	-
Tschechien	327,47	327,81	327,04	-	-	-	-	-	-
Dänemark	330,91	332,88	333,13	-	-	-	355,64	356,52	352,62
Deutschland	370,53	368,73	368,15	-	-	-	-	-	-
Estland	303,53	-	285,82	-	-	-	-	-	-
Irland	-	-	-	344,44	344,59	344,75	-	-	-
Griechenland	421,49	421,49	399,47	-	-	-	408,72	408,72	-
Spanien	350,00	352,26	359,90	-	-	-	378,67	383,43	380,09
Frankreich	378,06	379,86	381,91	346,34	344,47	347,29	-	-	-
Kroatien	341,53	338,33	333,53	-	-	-	-	-	-
Italien	403,63	405,03	407,60	-	-	-	437,90	465,31	474,65
Zypern	-	-	-	-	-	-	-	-	-
Lettland	251,50	240,57	224,54	-	-	-	232,93	195,48	212,22
Litauen	273,68	276,14	278,88	-	-	-	-	-	-
Luxemburg	364,47	368,23	371,18	-	-	-	-	-	-
Ungarn	-	257,85	-	-	-	-	-	-	-
Malta	356,54	356,54	-	-	-	-	-	-	-
Niederlande	318,12	334,40	324,25	-	-	-	319,73	335,09	325,55
ÖSTERREICH	364,20	368,46	368,29	-	-	-	450,51	468,15	456,60
Polen	307,00	307,85	311,38	-	-	-	304,63	297,13	284,86
Portugal	365,37	365,95	365,55	-	-	-	362,59	364,01	364,94
Rumänien	290,42	278,90	283,29	-	-	-	277,28	279,40	290,41
Slowenien	337,67	333,39	333,55	-	-	-	221,37	316,09	243,91
Slowakei	326,92	321,76	324,49	-	-	-	-	-	-
Finnland	371,22	375,59	367,88	-	-	-	-	-	-
Schweden	402,07	404,03	404,45	-	-	-	399,99	417,84	429,60
Großbritannien	362,83	363,78	370,44	395,04	398,12	400,67	362,83	363,78	370,44
Nordirland	362,65	368,37	373,18	390,47	395,20	399,31	362,65	368,37	373,18
EU	364,85	365,51	367,91	372,18	373,90	375,76	367,74	373,08	368,69

Quelle: http://ec.europa.eu/agriculture/market-observatory/meat/beef/statistics_en.htm, Europäische Kommission

2) Rinder (EUR/100 kg Schlachtgewicht, kalt)

Woche bis:	Jungrinder R3			Jungstiere R3			Ochsen R3			Kühe O3			Kalbinnen R3		
	24.11.	01.12.	08.12.	24.11.	01.12.	08.12.	24.11.	01.12.	08.12.	24.11.	01.12.	08.12.	24.11.	01.12.	08.12.
Belgien	-	-	-	301,69	301,60	301,69	-	-	-	264,01	262,72	262,77	317,00	316,00	316,00
Bulgarien	-	-	-	-	-	-	-	-	-	298,57	226,08	173,84	-	-	-
Tschechien	-	-	-	330,96	332,17	332,87	-	-	-	231,07	233,29	230,93	272,36	278,44	273,99
Dänemark	350,34	351,46	347,18	340,98	345,71	343,43	397,31	383,72	379,03	286,38	288,82	288,29	350,34	343,97	347,04
Deutschland	-	-	-	377,01	375,78	375,18	409,34	387,67	414,88	266,51	264,30	264,38	352,17	352,65	354,34
Estland	-	-	-	317,79	-	-	-	-	-	246,03	236,14	247,53	-	288,60	308,86
Irland	329,22	265,65	313,09	319,98	320,86	321,98	341,66	341,97	341,47	258,61	258,52	259,97	350,43	350,87	350,35
Griechenland	-	-	-	-	-	404,93	-	-	-	220,15	220,15	205,25	-	-	-
Spanien	381,00	387,07	384,73	349,79	351,99	365,20	-	-	-	250,62	260,35	259,74	381,97	375,82	386,49
Frankreich	-	-	-	382,00	385,00	387,00	361,00	360,00	362,00	297,00	295,00	295,00	385,00	385,00	387,00
Kroatien	-	-	-	344,00	345,42	340,91	-	-	-	239,41	236,78	225,98	355,96	344,75	339,84
Italien	426,25	-	418,28	387,53	375,51	361,66	-	-	-	264,74	264,89	271,93	392,00	387,78	391,30
Zypern	-	-	-	-	-	-	-	-	-	-	-	-	-	-	-
Lettland	-	-	-	249,07	-	-	-	-	-	218,53	213,93	216,65	216,02	216,74	243,76
Litauen	-	-	-	281,35	277,22	276,90	-	-	-	242,82	251,09	248,93	292,49	250,59	278,73
Luxemburg	-	-	-	356,43	360,15	357,50	415,72	358,58	373,97	280,18	273,62	272,83	394,94	403,37	389,75
Ungarn	-	-	-	-	257,85	-	-	-	-	197,59	208,15	213,15	-	-	214,13
Malta	-	-	-	356,54	356,54	-	-	-	-	-	-	222,84	-	-	-
Niederlande	331,00	347,00	329,00	308,00	341,00	343,00	-	-	-	275,00	279,00	287,00	-	365,00	291,00
ÖSTERREICH	447,00	472,62	464,80	378,08	380,14	379,86	397,26	413,01	400,86	246,50	241,93	241,84	345,00	347,02	347,07
Polen	-	-	-	302,66	301,44	305,78	-	-	-	250,01	250,86	250,73	317,81	320,24	322,10
Portugal	373,80	372,30	375,00	374,10	374,40	371,60	-	390,00	390,00	212,40	213,10	215,20	370,40	366,00	371,10
Rumänien	-	350,83	365,69	309,48	327,74	334,99	-	-	-	234,92	229,50	230,70	243,21	258,34	278,27
Slowenien	-	-	-	346,97	342,10	340,61	-	-	-	223,53	228,45	219,33	334,19	327,55	327,39
Slowakei	-	-	-	362,48	354,22	346,73	-	-	-	190,81	187,58	187,38	-	289,76	-
Finnland	-	-	-	390,81	391,82	385,71	-	-	-	259,35	263,13	255,68	378,52	380,59	380,86
Schweden	412,70	422,88	402,34	396,83	399,21	399,21	389,70	406,31	414,30	359,00	361,43	364,17	396,18	397,69	394,27
Ver. Königreich	-	-	378,59	375,85	378,24	382,74	390,31	391,57	394,81	269,03	271,40	274,37	389,74	390,89	395,50
EU	376,30	381,93	379,05	360,92	362,05	364,46	371,02	371,91	373,67	271,15	271,30	272,37	368,28	367,74	370,31

Quelle: http://ec.europa.eu/agriculture/market-observatory/meat/beef/statistics_en.htm, Europäische Kommission

3) Marktpreis für geschlachtete Schafe (EUR/100 kg)

	Woche bis:	17.11.2019	24.11.2019	01.12.2019	08.12.2019	Vorwoche ±
SCHWERE LÄMMER	Belgien	460,70	463,90	464,90	464,80	-0,10
	Dänemark	-	-	-	-	-
	Deutschland	532,20	526,14	476,42	513,88	37,46
	Spanien	576,30	596,52	608,76	614,08	5,32
	Frankreich	637,00	648,00	648,00	647,00	-1,00
	Kroatien	492,84	547,18	496,31	542,98	46,67
	Irland	422,13	434,65	447,19	448,09	0,90
	Italien	583,00	579,00	576,00	578,00	2,00
	Zypern	607,00	618,00	618,00	623,00	5,00
	Lettland	303,98	357,85	351,92	326,39	-25,53
	Litauen	316,06	316,06	343,39	377,01	33,62
	Niederlande	477,23	487,12	471,68	474,39	2,71
	ÖSTERREICH	572,00	568,00	567,00	570,00	3,00
	Polen	435,88	435,88	435,88	435,88	0,00
	Rumänien	198,72	202,49	204,00	204,00	0,00
	Finnland	400,99	387,04	387,04	387,04	0,00
	Schweden	394,59	396,27	402,52	406,92	4,40
	Vereinigtes Königreich	471,14	487,46	490,80	499,46	8,66
	<i>EU</i>	<i>499,01</i>	<i>512,61</i>	<i>514,74</i>	<i>522,03</i>	<i>7,29</i>
	LEICHTE LÄMMER	Bulgarien	543,60	544,60	544,94	544,46
Griechenland		519,70	520,20	524,75	532,06	7,31
Spanien		624,90	645,04	653,38	658,70	5,32
Kroatien		521,97	611,31	556,25	605,18	48,93
Italien		625,00	617,00	647,00	674,00	27,00
Lettland		309,65	335,79	312,08	299,11	-12,97
Ungarn		617,72	636,76	658,56	722,94	64,38
Portugal		673,60	682,60	701,40	731,90	30,50
Slowenien		543,48	503,83	566,98	579,95	12,97
<i>EU</i>	<i>592,83</i>	<i>602,59</i>	<i>613,23</i>	<i>623,02</i>	<i>9,79</i>	

 Quelle: http://ec.europa.eu/agriculture/sheep-goats/presentations/index_en.htm, Europäische Kommission

4) Schweine, Klasse S (EUR/100 kg Schlachtgewicht, kalt)

Woche bis:	17.11.2019	24.11.2019	01.12.2019	08.12.2019	Vorwoche ±
Belgien	161,90	168,00	174,30	180,60	6,30
Tschechien	186,03	188,91	194,38	198,24	3,86
Dänemark	202,75	203,81	203,84	203,44	-0,40
Deutschland	196,22	200,96	206,69	210,78	4,09
Estland	180,80	179,26	181,26	183,11	1,85
Spanien	179,13	179,30	182,18	186,75	4,57
Frankreich	188,00	188,00	189,00	190,00	1,00
Kroatien	180,68	184,57	188,78	192,37	3,59
Irland	187,26	189,22	189,47	189,68	0,21
Lettland	178,54	182,08	189,50	194,80	5,30
Litauen	181,92	185,51	192,00	201,86	9,86
Ungarn	194,38	199,18	205,05	211,77	6,72
Niederlande	177,92	181,65	188,60	191,15	2,55
ÖSTERREICH	200,95	205,53	211,49	216,19	4,70
Polen	180,53	183,80	188,34	194,20	5,86
Portugal	192,00	193,00	199,00	205,00	6,00
Rumänien	195,04	198,62	209,47	217,78	8,31
Slowenien	210,05	213,64	220,89	224,59	3,70
Slowakei	194,06	198,73	205,16	210,82	5,66
Finnland	170,33	169,63	172,10	172,38	0,28
Schweden	175,55	178,00	181,42	182,54	1,12
Vereinigtes Königreich	186,97	187,54	188,81	190,29	1,47
<i>EU</i>	<i>186,54</i>	<i>188,90</i>	<i>192,77</i>	<i>196,36</i>	<i>3,58</i>

 Quelle: http://ec.europa.eu/agriculture/market-observatory/meat/pigmeat/statistics_en.htm, Europäische Kommission

5) Schweine, Klasse E (EUR/100 kg Schlachtgewicht, kalt)

Woche bis:	17.11.2019	24.11.2019	01.12.2019	08.12.2019	Vorwoche ±
Belgien	154,70	160,60	166,80	172,80	6,00
Bulgarien	202,48	203,06	203,89	206,35	2,46
Tschechien	180,90	183,90	188,69	192,79	4,10
Dänemark	195,66	197,12	197,01	196,35	-0,67
Deutschland	192,06	197,27	202,70	206,69	3,99
Estland	171,98	171,02	172,06	175,34	3,28
Spanien	176,64	178,04	180,43	184,47	4,04
Frankreich	180,00	180,00	181,00	181,00	0,00
Kroatien	183,10	186,99	191,06	193,31	2,25
Irland	186,80	188,77	189,04	189,31	0,27
Zypern	202,13	201,22	197,96	199,89	1,93
Lettland	183,38	189,47	195,83	206,20	10,37
Litauen	178,37	182,37	188,88	196,71	7,83
Ungarn	191,66	195,90	201,80	208,60	6,80
Niederlande	176,78	180,51	187,46	190,01	2,55
ÖSTERREICH	189,62	194,52	200,06	205,03	4,97
Polen	177,71	180,62	185,14	190,90	5,75
Portugal	191,00	192,00	198,00	204,00	6,00
Rumänien	197,30	198,21	207,66	215,45	7,79
Slowenien	193,34	199,38	205,33	210,61	5,28
Slowakei	190,89	196,30	202,27	207,75	5,48
Finnland	165,62	164,84	167,28	168,25	0,97
Schweden	173,12	175,37	178,77	180,07	1,30
Vereinigtes Königreich	183,60	184,50	185,83	187,28	1,45
EU	184,58	187,64	191,78	195,29	3,52

 Quelle: http://ec.europa.eu/agriculture/market-observatory/meat/pigmeat/statistics_en.htm, Europäische Kommission

6) Ferkel, (EUR/Stück)

Woche bis:	17.11.2019	24.11.2019	01.12.2019	08.12.2019	Vorwoche ±
Belgien	59,50	61,50	65,50	68,50	3,00
Dänemark	73,87	73,87	73,88	73,75	-0,13
Deutschland	65,40	67,40	70,40	73,80	3,40
Spanien	54,00	56,47	58,57	61,93	3,36
Frankreich	41,20	42,00	42,80	43,80	1,00
Kroatien	40,54	40,54	40,55	40,54	-0,01
Italien	70,62	72,07	73,52	75,32	1,80
Ungarn	35,89	37,98	37,90	36,17	-1,73
Niederlande	49,75	52,25	57,25	62,00	4,75
Polen	57,24	55,75	56,69	58,98	2,29
Portugal	44,00	47,40	51,60	52,00	0,40
Finnland	41,31	41,72	42,01	42,07	0,06
Schweden	69,02	70,87	74,25	72,10	-2,15
Vereinigtes Königreich	63,97	64,04	64,20	64,70	0,50
<i>EU</i>	<i>57,90</i>	<i>59,38</i>	<i>61,47</i>	<i>63,75</i>	<i>2,28</i>

Quelle: http://ec.europa.eu/agriculture/market-observatory/meat/pigmeat/statistics_en.htm, Europäische Kommission

M) Preisentwicklung diverser Länder für Schlachtvieh

1) Deutschland gesamt: frei Schlachtstätte je kg SG in EUR ohne MwSt.

Woche bis:	24.11.2019	01.12.2019	08.12.2019	15.12.2019	Vorw. ±
Jungstiere U3	3,76	3,74	3,73	3,75	0,02
Jungstiere R3	3,70	3,68	3,68	3,68	0,00
Jungstiere O3	3,36	3,35	3,35	3,36	0,01
Kalbinnen R3	3,54	3,54	3,55	3,53	-0,02
Kühe R3	2,82	2,81	2,82	2,83	0,01
Kühe O3	2,61	2,59	2,59	2,61	0,02
Kälber, pauschal	4,28	4,38	4,45	4,49	0,04
Schweine S	1,97	2,03	2,07	2,08	0,01
Schweine E	1,93	1,99	2,03	2,04	0,01
Lämmer, pauschal	5,16	-	5,04	5,08	0,04

Quelle: Bundesministerium für Ernährung, Landwirtschaft und Verbraucherschutz (BLE; Deutschland)

2) Preise frei Schlachtstätte in Bayern*) (EUR/kg Schlachtgewicht)

Woche bis:	24.11.2019	01.12.2019	08.12.2019	15.12.2019	Vorw. ±
Jungstiere U3	3,78	3,74	3,71	3,75	0,04
Jungstiere R3	3,73	3,70	3,67	3,70	0,03
Jungstiere E-P	3,72	3,70	3,66	3,70	0,04
Kalbinnen U3	3,57	3,58	3,59	3,62	0,03
Kalbinnen R3	3,52	3,52	3,53	3,52	-0,01
Kalbinnen E-P	3,39	3,37	3,38	3,39	0,01
Kühe U3	2,99	3,00	3,00	3,02	0,02
Kühe R3	2,82	2,82	2,83	2,84	0,01
Kühe E-P	2,62	2,62	2,64	2,66	0,02
Schweine E	1,95	2,00	2,04	2,06	0,02
Schweine S-P	1,96	2,01	2,06	2,08	0,02

*) Abrechnung erfolgt bei Rindern und Schweinen nach Warmgewicht.

Quelle: Bayerischer Bauernverband

3) Italien: Marktbericht Markt Modena - Preise in EUR/kg LG (exkl. USt.)

Nutzkälber/Einsteller	18.11.2019	25.11.2019	02.12.2019	09.12.2019	16.12.2019
Nutzkälber/Fleischrasse Extra Qual.	4,50-5,05	4,50-5,05	4,50-5,05	4,50-5,05	4,50-5,05
Nutzkälber/Fleischrasse	3,23-4,00	3,23-4,00	3,23-4,00	3,23-4,00	3,23-4,00
Einsteller/Limosin	3,02-3,12	3,00-3,10	3,00-3,10	3,00-3,10	3,00-3,10
Einsteller/Kreuzungen	2,62-2,67	2,60-2,65	2,60-2,65	2,60-2,65	2,60-2,65
Schlachtrinder/Jungstiere	18.11.2019	25.11.2019	02.12.2019	09.12.2019	16.12.2019
Limousin	2,86-2,96	2,86-2,96	2,86-2,96	2,89-2,99	2,89-2,99
Charolais u. Kreuzungen 1. Qual.	2,67-2,71	2,67-2,71	2,67-2,71	2,70-2,74	2,71-2,75
Kreuzungen nat. 1. Qual.	2,63-2,68	2,63-2,68	2,63-2,68	2,66-2,71	2,67-2,72
Schwarzbunte 1. Qual.	1,35-1,45	1,35-1,45	1,35-1,45	1,35-1,45	1,35-1,45
Schlachtrinder/Kalbinnen	18.11.2019	25.11.2019	02.12.2019	09.12.2019	16.12.2019
Limousin	2,84-2,94	2,84-2,94	2,84-2,94	2,84-2,94	2,84-2,94
Fleischrasse u. Kreuzungen	2,53-2,65	2,53-2,65	2,53-2,65	2,53-2,65	2,53-2,65

Quelle: www.borsamercimodena.it, Borsa Merci di Modena

Marktbericht Markt Modena - Fleischpreise in EUR/kg

Jungstierfleisch/Hälften	18.11.2019	25.11.2019	02.12.2019	09.12.2019	16.12.2019
Extra Qualität	5,43-5,63	5,43-5,63	5,43-5,63	5,49-5,69	5,49-5,69
1. Qualität	4,97-5,27	4,97-5,27	4,97-5,27	5,03-5,33	5,03-5,33
2. Qualität	4,50-4,90	4,50-4,90	4,50-4,90	4,56-4,96	4,58-4,98
Kalbinnenfleisch/Hälften	18.11.2019	25.11.2019	02.12.2019	09.12.2019	16.12.2019
Extra Qualität	5,40-5,70	5,40-5,70	5,40-5,70	5,40-5,70	5,40-5,70
1. Qualität	4,95-5,35	4,95-5,35	4,95-5,35	4,95-5,35	4,95-5,35
2. Qualität	4,70-4,90	4,70-4,90	4,70-4,90	4,70-4,90	4,70-4,90

Quelle: www.borsamermodena.it, Borsa Merci di Modena

4) Italien: Richtpreis Schlachtschweine in EUR/kg

Notierung vom:	28.11.2019	05.12.2019	12.12.2019
Schlachtschweine 130 - 144 kg LG	1,59-1,60	1,59	1,60

Quelle: www.listinicum.it, Commissione Unica Nazionale

5) Niederlande: Schweine und Ferkel in EUR/kg

Woche bis:	08.12.2019	15.12.2019	22.12.2019
Vion, ab Hof, inkl. USt., in EUR/kg SG Basispreis 56 % MFA, Typ A, 78 - 100 kg	2,12	2,12	2,04
Ferkel (BestPigletPrice), EUR/Stück	65,00	66,50	64,00

Quelle: VDE Varkenshandel

6) Dänemark: Produzentenpreise

Woche bis:	08.12.2019	15.12.2019	22.12.2019
Schlachtschweine, 61 % MFA in EUR/kg	1,82	1,78	1,78

Quelle: Danish Crown

7) Frankreich: Schweine in EUR/kg SG, ab Hof

Woche bis:	08.12.2019	15.12.2019	22.12.2019
Bretagne, 56 % Fleischanteil Montag	1,701	1,702	1,696
Donnerstag	1,702	1,702	-

Quelle: www.marche-porc-breton.com, Marché du Porc Breton

8) Spanien: Mercolleida, Notierungen in EUR

Notierung vom:	28.11.2019	05.12.2019	12.12.2019
Schweine in EUR/kg LG (Cerdo Selecto)	1,50	1,52	1,52
Ferkel (20 kg) in EUR/Stück (Precio Base Lleida)	55,00	58,00	59,50

Quelle: ANAFRIC

Der Marktbericht Vieh und Fleisch erscheint wöchentlich.

Dieser Bericht ist auf der Webseite der
Agrarmarkt Austria (www.ama.at) im Internet verfügbar.

Die nächste Ausgabe wird voraussichtlich am 03. Jänner 2020 erscheinen.

Impressum

Informationen gemäß § 5 E-Commerce Gesetz und Offenlegung gemäß § 25 Mediengesetz

Medieninhaber, Herausgeber, Vertrieb: Agrarmarkt Austria

Redaktion: GB I/Abt. 3 – Referat 08

Dresdner Straße 70

1200 Wien

UID-Nr.: ATU16305503

Telefon: +43 50 3151-248

Fax: +43 50 3151-396

E-Mail: preismeldungen@ama.gv.at

Vertretungsbefugt:

Dipl.-Ing. Günter Griesmayr, Vorstandsvorsitzender und Vorstand für den Geschäftsbereich II

Dr. Richard Leutner, Vorstand für den Geschäftsbereich I

Die Agrarmarkt Austria ist eine gemäß § 2 AMA-Gesetz 1992, BGBl. Nr. 376/1992, eingerichtete juristische Person öffentlichen Rechts, deren Aufgaben im § 3 festgelegt sind. Sie unterliegt gemäß § 25 AMA-Gesetz der Aufsicht der Bundesministerin für Nachhaltigkeit und Tourismus.

Hersteller: Eigendruck

Bildnachweis: www.pixabay.com

Verlagsrechte: Die in dieser Broschüre veröffentlichten Beiträge sind urheberrechtlich geschützt. Alle Rechte sind vorbehalten. Nachdruck und Auswertung der von der AGRARMARKT AUSTRIA erhobenen Daten sind mit Quellenangabe gestattet. Alle Angaben ohne Gewähr.

Im Sinne des Gleichheitsgrundsatzes haben die Ausführungen in gleicher Weise für Frauen und Männer Geltung.