



AMA
AgrarMarkt Austria

K-Ö
Gemäß des § 3 Abs. 1 Z 1 des AMA-Gesetzes 1992 (BGBl. Nr. 376/1992 i. d. g. F.)
Zertifiziertes Qualitätsmanagement-System nach ÖNORM EN ISO 9001 REG. Nr. 01537/0
Zertifiziertes Informationssicherheits-Management-System nach ÖNORM ISO/IEC 27001 REG Nr. 35/0
Zertifiziertes IT-Service-Management-System nach ISO/IEC 20000-1 REG Nr. 45/0
Zertifiziertes Umweltmanagement-System nach EMAS REG Nr. AT-000680 und ÖNORM EN ISO 14001 REG Nr. 02982/0

www.ama.at



Marktbericht

VIEH UND FLEISCH | 43. Woche | 19.10.2020 – 25.10.2020

43. AUSGABE 2020

Marktübersicht

Preisbericht Österreich

Markt Österreich

Markt und Preise international

I N H A L T

I.....	MARKTÜBERSICHT	3
II.....	PREISBERICHT ÖSTERREICH	5
	A) Preisbericht	5
	B) Preisbericht – Zukauf EU	8
III.....	MARKT ÖSTERREICH	9
	C) Daten aus der Rinderdatenbank	9
	D) Lebendvermarktung von Nutzkälbern, Jung -und Jährlingsrindern in Österreich	10
	E) Zuchtrinderverkäufe	10
IV.....	GRAFIK ÖSTERREICH	11
	F) Schlachtstierpreise (E-P)	11
	G) Schlachtkalbinnenpreise (E-P)	11
	H) Schlachtkuhpreise (E-P)	11
	I) Schweinehälftenpreise (S-P)	12
	J) Vergleich der Notierungspreise für Ferkel bzw. Schweine	12
	K) Schlachtkälberpreise.....	12
V.....	MARKT UND PREISE INTERNATIONAL	13
	L) EU-Preisspiegel für Schlachtvieh.....	13
	M) Preisentwicklung diverser Länder für Schlachtvieh	19

I MARKTÜBERSICHT

Höhere Jungstierpreise

Der durchschnittliche Auszahlungspreis der Schlachthöfe (E-P) für Jungstiere stieg in der Berichtswoche um 6 Cent auf EUR 3,89 je kg. Er lag um 1,8 % über dem Niveau des Vorjahres.

Für Schlachtkühe wurden weiterhin EUR 2,49 je kg bezahlt. Damit lag der Preis um 1,2 % über dem Vorjahresniveau.

Der Preis für Kalbinnen stieg um 1 Cent je kg. Der Durchschnittspreis lag bei EUR 3,56 je kg und um 0,6 % über der Linie des Vorjahres.

Bei Schlachtkälbern stieg der Preis um 1 Cent auf EUR 6,33 je kg. Im Vergleich zur Vorjahreswoche ergab das ein Plus von 4,6 %.

Preiserwartungen Rinder für die 44. KW

Laut ARGE Rind stehen im Schlachtkuhbereich schwere Tiere aufgrund des großen Exportanteils stärker unter Druck als leichtere Kühe, die im Inland in die Verarbeitung gehen. Die Schlachtkuhpreise geben nach. Insbesondere die Gastronomie in den Absatzmärkten Spanien und Frankreich ist von den Covid-Auswirkungen betroffen. Bei Jungstieren läuft die Nachfrage nach Programmware seitens des Lebensmitteleinzelhandels gut, vor allem im Hinblick auf das bevorstehende Weihnachtsgeschäft. Im Außer-Haus-Verzehr ist mit einem mehr oder weniger starken Einbruch zu rechnen. Die Qualitätszuschläge bei Jungstieren werden etwas angehoben. Auch hier empfiehlt die ARGE Rind, schlachtreife Tiere zu vermarkten und nicht unnötig überschwer zu mästen. Die Schlachtkälberpreise tendieren aufgrund des sehr geringen Angebotes leicht nach oben.

Die europäischen Schlachtrindermärkte (vor allem der deutsche) sind von der Covid-19-Pandemie und dem damit verbundenen akuten Personalmangel und der einbrechenden Nachfrage im Außer-Haus-Verzehr stark betroffen. Die Nachfrage nach Schlachtkühen ist massiv gesunken, entsprechend sind die Erzeugerpreise für Kühe stark unter Druck.

Flotter Warenstrom auf dem Schweinemarkt

Der Durchschnittspreis (S-P) für Schlachtschweine stieg in der Berichtswoche um 1 Cent je kg. Er lag bei EUR 1,62 je kg und um 16,5 % unter dem Vorjahrespreis.

Der Schlachtpreis für Zuchtsauen blieb unverändert bei EUR 1,12 je kg. Im Vergleich zum Vorjahr ergab das ein Minus von 22,2 %.

Laut Österreichischer Schweinebörse konnte die heimische Schlachtbranche das Angebot gut aufnehmen. Die Nachfrage der Verarbeitung, die mit Blick Richtung Weihnachten bereits verstärkt produzierte, sowie Asien-Exporte sorgten für einen flotten Warenstrom entlang der gesamten Kette. Dank Herkunftskennzeichnung und Lokalpatriotismus hatten es deutsche Mitbewerber selbst mit rekordverdächtigen Dumpingangeboten nicht leicht, zusätzliche Mengen in Österreich abzusetzen. Die Mastschweine-Notierung bleibt bis zum 4. November unverändert bei EUR 1,50 je kg.

Ferkelnachfrage nahm zu

Auf dem österreichischen Ferkelmarkt herrschte weiterhin eine saisonal bedingte Überversorgung. Bei gleichbleibendem Angebot zeigte die Nachfrage eine steigende Tendenz. Dadurch war man in der Lage, die Ferkelrückstellungen gleich zu halten oder sogar leicht zu reduzieren. Die Notierung bleibt in der 44. Kalenderwoche unverändert bei EUR 2,10 je kg.

EU-weit lief der Ferkelhandel weitgehend ausgeglichen bei stabilen Preisen. In Deutschland blieb die Ferkelvermarktung durch den Rückstau bei Schlachtschweinen und die geringe Bereitschaft der Mäster zur Einstellung eine große Herausforderung.

EU-Schweinemarkt noch im Gleichgewicht

Der EU-Schweinemarkt zeigte wenig Änderung gegenüber der Vorwoche. Ein für die Jahreszeit typisch hohes Angebot traf in fast allen Ländern auf eine gute Nachfrage. Neben den Exporten nach Asien erleichterten die zunehmenden Bestellungen der fleischverarbeitenden Industrie den Absatz. Die europaweit laufende zweite Welle an Covid-19-Infektionen und die Maßnahmen zu deren Bekämpfung trüben den Ausblick für die nächsten Wochen und Monate. In Italien und Spanien gaben die Preise deshalb und wegen des wachsenden Angebotes bereits nach. Die meisten Notierungen konnten sich aber behaupten.

In Deutschland steigt der Angebotsüberhang weiter und beträgt inzwischen über eine halbe Million Schweine. Die durch Corona-Fälle und Sicherheitsmaßnahmen reduzierten Kapazitäten der Schlachtbetriebe bleiben der limitierende Faktor. Zudem läuft der Fleischhandel nur auf Sparflamme. Nach dem Wegfall der Drittlandexporte und dem wegbrechenden Absatz an die Gastronomie wird nun auch die Nachfrage im Lebensmitteleinzelhandel als verhalten beschrieben. Dennoch bleibt der Vereinigungspreis für Schlachtschweine im Zeitraum 29. Oktober bis 4. November unverändert bei EUR 1,27 je kg.

II PREISBERICHT ÖSTERREICH

A) Preisbericht für die 43. Woche, 19. Oktober 2020 bis 25. Oktober 2020

1) Auszahlungspreise inkl. Zu- und Abschläge*) (EUR/kg, exkl. USt.) frei Schlachthof und Umsatzmengen (Stück) der meldepflichtigen Schlachthöfe, Herkunft Österreich

Österreich ¹⁾	42. Woche 20		43. Woche 20		Vorw. ±	43. KW 19
	EUR/kg	Stück	EUR/kg	Stück	EUR/kg	EUR/kg
Jungstiere U3	3,88	777	3,96	750	0,08	3,87
Jungstiere R3	3,80	225	3,86	241	0,06	3,78
Jungstiere E-P	3,83	3.053	3,89	3.057	0,06	3,82
Ochsen U3	4,39	71	4,41	53	0,02	4,24
Ochsen R3	4,11	88	4,13	78	0,02	4,05
Ochsen E-P ⁴⁾	4,12	338	4,16	311	0,04	4,05
Kühe R3	2,69	294	2,66	315	-0,03	2,71
Kühe O3	2,41	122	2,41	117	0,00	2,51
Kühe E-P	2,49	2.297	2,49	2.423	0,00	2,46
Kalbinnen U3	3,81	272	3,79	275	-0,02	3,70
Kalbinnen R3	3,48	255	3,49	272	0,01	3,55
Kalbinnen E-P	3,55	1.032	3,56	1.088	0,01	3,54
Schweine S ²⁾	1,65	47.072	1,65	48.607	0,00	1,97
Schweine E ²⁾	1,53	19.243	1,54	19.883	0,01	1,86
Schweine U ²⁾	1,53	946	1,32	967	0,01	1,64
Schweine S-P ²⁾	1,61	67.277	1,62	69.471	0,01	1,94
Zuchtsauen	1,12	1.132	1,12	986	0,00	1,44
Kälber E-P ³⁾	6,32	341	6,33	307	0,01	6,05
Jungrinder E-P ³⁾	4,84	205	4,87	292	0,03	4,81

Quelle: AMA

Niederösterreich	42. Woche 20		43. Woche 20		Vorw. ±	43. KW 19
	EUR/kg	Stück	EUR/kg	Stück	EUR/kg	EUR/kg
Jungstiere U3	3,84	146	3,93	151	0,09	3,86
Jungstiere R3	3,76	36	3,78	44	0,02	3,79
Jungstiere E-P	3,83	738	3,89	761	0,06	3,80
Ochsen U3	-	-	-	-	-	-
Ochsen R3	-	-	-	-	-	-
Ochsen E-P ⁴⁾	-	-	-	-	-	-
Kühe R3	2,56	51	2,57	65	0,01	2,61
Kühe O3	2,35	13	2,30	13	-0,05	2,42
Kühe E-P	2,42	369	2,42	447	0,00	2,39
Kalbinnen U3	3,71	75	3,80	69	0,09	3,62
Kalbinnen R3	3,58	35	3,52	47	-0,06	3,46
Kalbinnen E-P	3,61	183	3,61	220	0,00	3,51
Schweine S ²⁾	1,67	7.663	1,67	8.191	0,00	1,98
Schweine E ²⁾	1,55	3.315	1,56	3.170	0,01	1,86
Schweine U ²⁾	1,31	182	1,32	150	0,01	1,62
Schweine S-P ²⁾	1,63	11.165	1,63	11.516	0,00	1,94
Zuchtsauen	1,10	209	1,10	204	0,00	1,40
Kälber E-P ³⁾	-	-	-	-	-	-
Jungrinder E-P ³⁾	-	-	-	-	-	-

*) z.B. BIO, Mengenzuschläge, Markenprogramme, Klassifizierungskosten

1) Inkl. Salzburg und Kärnten, aus Datenschutzgründen können diese Preise und Umsatzmengen nicht veröffentlicht werden

2) Abrechnung erfolgt nach Warmgewicht

3) Inkl. Tirol, aus Datenschutzgründen können Bundesländerpreise und Umsatzmengen nicht veröffentlicht werden

4) Aus Datenschutzgründen können Bundesländerwerte der einzelnen Qualitätsklassen nicht veröffentlicht werden

Quelle: AMA

Auszahlungspreise inkl. Zu- und Abschläge*) (EUR/kg, exkl. USt.) frei Schlachthof und
 Umsatzmengen (Stück) der meldepflichtigen Schlachthöfe, Herkunft Österreich

	42. Woche 20		43. Woche 20		Vorw. ±	43. KW 19
	EUR/kg	Stück	EUR/kg	Stück	EUR/kg	EUR/kg
Oberösterreich						
Jungstiere U3	3,91	482	3,97	451	0,06	3,89
Jungstiere R3	3,82	137	3,90	146	0,08	3,80
Jungstiere E-P	3,85	1.545	3,91	1.569	0,06	3,83
Ochsen U3	-	-	-	-	-	-
Ochsen R3	-	-	-	-	-	-
Ochsen E-P ⁴⁾	-	-	-	-	-	-
Kühe R3	2,73	116	2,70	103	-0,03	2,77
Kühe O3	2,51	36	2,53	36	0,02	2,54
Kühe E-P	2,58	841	2,56	885	-0,02	2,57
Kalbinnen U3	3,82	115	3,65	86	-0,17	3,58
Kalbinnen R3	3,46	115	3,49	116	0,03	3,54
Kalbinnen E-P	3,56	470	3,53	442	-0,03	3,51
Schweine S ²⁾	1,64	15.516	1,64	14.889	0,00	1,98
Schweine E ²⁾	1,52	5.631	1,53	5.834	0,01	1,86
Schweine U ²⁾	1,31	246	1,32	311	0,01	1,65
Schweine S-P ²⁾	1,61	21.398	1,61	21.038	0,00	1,94
Zuchtsauen	1,16	357	1,16	265	0,00	1,44
Kälber E-P ³⁾	-	-	-	-	-	-
Jungrinder E-P ³⁾	-	-	-	-	-	-

Quelle: AMA

	42. Woche 20		43. Woche 20		Vorw. ±	43. KW 19
	EUR/kg	Stück	EUR/kg	Stück	EUR/kg	EUR/kg
Steiermark						
Jungstiere U3	3,87	57	3,99	58	0,12	3,78
Jungstiere R3	3,73	20	3,78	18	0,05	3,70
Jungstiere E-P	3,78	310	3,86	269	0,08	3,78
Ochsen U3	-	-	-	-	-	-
Ochsen R3	-	-	-	-	-	-
Ochsen E-P ⁴⁾	-	-	-	-	-	-
Kühe R3	2,68	44	2,70	50	0,02	2,72
Kühe O3	-	-	2,40	10	-	2,39
Kühe E-P	2,47	303	2,49	298	0,02	2,52
Kalbinnen U3	3,76	23	3,81	48	0,05	3,78
Kalbinnen R3	3,57	33	3,46	29	-0,11	3,46
Kalbinnen E-P	3,56	105	3,55	117	-0,01	3,52
Schweine S ²⁾	1,65	22.841	1,65	24.416	0,00	1,97
Schweine E ²⁾	1,53	9.697	1,54	10.283	0,01	1,86
Schweine U ²⁾	1,32	489	1,33	474	0,01	1,65
Schweine S-P ²⁾	1,61	33.033	1,62	35.178	0,01	1,93
Zuchtsauen	1,10	554	1,10	498	0,00	1,44
Kälber E-P ³⁾	-	-	-	-	-	-
Jungrinder E-P ³⁾	-	-	-	-	-	-

*) z.B. BIO, Mengenzuschläge, Markenprogramme, Klassifizierungskosten

1) Inkl. Salzburg und Kärnten, aus Datenschutzgründen können diese Preise und Umsatzmengen nicht veröffentlicht werden

2) Abrechnung erfolgt nach Warmgewicht

3) Inkl. Tirol, aus Datenschutzgründen können Bundesländerpreise und Umsatzmengen nicht veröffentlicht werden

4) Aus Datenschutzgründen können Bundesländerwerte der einzelnen Qualitätsklassen nicht veröffentlicht werden

Quelle: AMA

2) Notierungspreise in EUR/kg (exkl. USt.):

Schweinebörse Österreich	15.10.20-21.10.20	22.10.20-28.10.20	29.10.20-04.11.20
Mastschw. 56 % MFA (notiert frei Rampe)	1,50	1,50	1,50
Zuchten (notiert frei Rampe)	1,18	1,18	1,18

EZG Gut Streitdorf	42. Woche 20	43. Woche 20	44. Woche 20
ÖHYB-Ferkel bis 25 kg	2,10	2,10	2,10

Quelle: Erzeugergemeinschaften

3) Schafpreise in EUR/kg (exkl. USt.) für Frischware:

	41. Woche 20	42. Woche 20	43. Woche 20
Schlachtlämmer (17 - 22 kg SG)	5,85	5,82	5,76

Quelle: AMA

4) Verkaufspreise der Österr. Schaf- und Ziegenbörse in EUR/kg (exkl. USt.) für die 43. Woche 2020:

Lebendpreis	Stück	Gesamtgewicht	Durchschnittspreis
Lämmer Kategorie I	596	25.636,00	2,40
Lämmer Kategorie I (Bio)	6	228,00	2,09
Lämmer Kategorie II / III	35	1.600,00	1,51
Lämmer Kategorie II / III (Bio)	11	362,00	1,66
Altschafe / Altwidder	109	8.376,10	0,68
Altziegen / Altböcke	2	66,50	0,60
Kitze	6	142,00	0,80
Kitze (Bio)	-	-	-
Fleischpreise	Stück	Gesamtgewicht	Durchschnittspreis
Lämmer Kategorie I	223	4.312,08	5,47
Lämmer Kategorie I (Bio)	134	2.748,54	6,16
Lämmer Kategorie II / III	3	51,63	5,00
Lämmer Kategorie II / III (Bio)	2	28,81	3,71
Altschafe / Altwidder	1	22,93	1,59
Altziegen / Altböcke	-	-	-
Kitze (Bio)	-	-	-

Quelle: Österreichische Schaf- und Ziegenbörse reg. Gen. m. b. H.

5) Preis- bzw. Markterwartungen für Schlachtrinder in EUR/kg, exkl. USt.:

Rinderbörse Österreich	42. Woche 2020	43. Woche 2020	44. Woche 2020
Jungstier HK R2/3	3,42	3,47	3,47
Kalbin HK R2/3	2,98	2,98	2,98
Kuh HK R2/3	*)	*)	*)
Schlachtkälber HK R2/3	5,95	5,95	6,05

*) Notierung ausgesetzt

Quelle: www.rinderboerse.at

6) Marktpreise für Futtermittelmischungen in EUR/100kg, exkl. USt.:

	Juli 2020	August 2020	September 2020
Schweinemastfutter (Alleinfutter) GVO frei	28,55	27,82	28,29
Schweinemastfutter (Alleinfutter) GVO	26,08	26,01	25,91

Gewichtete Durchschnittspreise; frei Betrieb; Mindestabnahmemenge ca. 3 Tonnen lose Staffel; konventionelles Futter, exkl. BIO-Ware

Quelle: AMA

B) Preisbericht – Zukauf EU* für 03. August 2020 bis 30. August 2020

1) Preise (EUR/kg, exkl. USt.) und Umsatzmengen (Stück) der meldepflichtigen Schlachthöfe

	Juli 2020		August 2020		± Vormonat	Aug. 2019
	EUR/kg	Stück	EUR/kg	Stück	EUR/kg	EUR/kg
Deutschland						
Jungstiere E-P	3,09	28	3,15	28	0,06	-
Stierfleisch E-P	2,80	1	3,40	1	0,60	-
Kühe E-P	2,44	13	2,38	15	-0,06	2,57
Schweine S-P **	1,58	43.798	1,54	36.763	-0,04	1,88
Slowenien						
Jungstiere E-P	3,10	433	3,11	315	0,01	3,37
Stierfleisch E-P	2,73	63	2,80	31	0,07	3,00
Kühe E-P	2,54	557	2,52	357	-0,02	2,60
Kalbinnen E-P	3,08	324	3,12	236	0,04	3,42
Tschechien						
Jungstiere E-P	3,16	1.068	3,22	907	0,06	3,35
Stierfleisch E-P	2,96	96	3,00	86	0,04	3,13
Kühe E-P	2,61	1.623	2,71	1.285	0,10	2,72
Kalbinnen E-P	3,11	1.149	3,15	820	0,04	3,29
Schweine S-P **	1,52	639	1,53	635	0,01	1,83
Slowakei						
Jungstiere E-P	3,10	22	3,13	89	0,03	3,23
Stierfleisch E-P	3,02	34	3,11	22	0,09	3,03
Kühe E-P	2,21	324	2,13	345	-0,08	2,22
Kalbinnen E-P	2,66	62	2,70	72	0,04	2,44
Ungarn						
Jungstiere E-P	3,14	474	3,13	322	-0,01	3,28
Stierfleisch E-P	2,99	55	2,96	60	-0,03	2,91
Kühe E-P	2,49	361	2,39	145	-0,10	2,39
Kalbinnen E-P	3,02	175	3,14	174	0,12	3,43
Schweine S-P **	1,57	3.566	1,59	2.889	0,02	1,84
Kroatien						
Kühe E-P	2,45	210	2,35	92	-0,10	2,49
Kalbinnen E-P	2,92	52	2,98	16	0,06	3,27
Schweine S-P **	1,59	300	1,59	1.079	0,00	1,89
Niederlande						
Schweine S-P **	1,66	1.887	1,68	3.237	0,02	1,96
Frankreich						
Kühe E-P	2,64	3	2,06	1	-0,58	-
Kalbinnen E-P	2,81	1	-	-	-	-
Italien						
Kühe E-P	2,07	1	-	-	-	1,59
Dänemark						
Schweine S-P **	1,63	1	-	-	-	-
Rumänien						
Jungstiere E-P	2,57	1	-	-	-	3,38
Stierfleisch E-P	3,04	7	-	-	-	-
Kalbinnen E-P	2,96	1	-	-	-	-
Luxemburg						
Kühe E-P	-	-	2,77	1	-	-

* Schlachttiere wurden aus EU-Staaten lebend zugekauft und in Österreich geschlachtet

** Abrechnung erfolgt nach Warmgewicht

Quelle: AMA

III MARKT ÖSTERREICH

C) Daten aus der Rinderdatenbank

2020		Jän.	Feb.	März	April	Mai	Juni	Juli	Aug.	Sept.	Okt.	Nov.	Dez.	Jahr
Schlachtungen bis 8 Monate														
AT 1)	♂	3.451	3.097	3.317	3.163	3.359	2.990	2.382	2.208	2.423				26.390
	♀	1.975	1.725	1.839	1.898	1.754	1.738	1.528	1.320	1.526				15.303
andere Länder 2)	♂	5	5	4	11	1	7	3	3	2				41
	♀	5	4	3	1	0	8	2	1	9				33
Schlachtungen über 8 Monate														
AT 1)	♂	23.223	20.508	25.211	21.477	21.275	22.053	21.048	19.702	21.542				196.039
	♀	23.335	19.510	20.420	16.515	17.301	19.898	18.972	17.940	21.565				175.456
andere Länder 2)	♂	2.214	2.161	2.845	2.006	2.517	2.541	2.229	2.177	2.648				21.338
	♀	6.944	5.167	3.974	3.795	5.011	4.762	5.213	4.444	5.963				45.273
Schlachtungen gesamt														
AT 1)	♂	26.674	23.605	28.528	24.640	24.634	25.043	23.430	21.910	23.965				222.429
	♀	25.310	21.235	22.259	18.413	19.055	21.636	20.500	19.260	23.091				190.759
	gesamt	51.984	44.840	50.787	43.053	43.689	46.679	43.930	41.170	47.056				413.188
andere Länder 2)	♂	2.219	2.166	2.849	2.017	2.518	2.548	2.232	2.180	2.650				21.379
	♀	6.949	5.171	3.977	3.796	5.011	4.770	5.215	4.445	5.972				45.306
	gesamt	9.168	7.337	6.826	5.813	7.529	7.318	7.447	6.625	8.622				66.685
Versendungen und Exporte von Lebendrindern in Stück														
in EU-Länder	♂	5.533	4.056	3.670	2.783	2.301	2.059	1.296	2.156	2.632				26.486
	♀	3.882	2.635	2.342	2.712	2.979	1.745	1.249	2.114	2.735				22.393
Zugänge und Importe von Lebendrindern in Stück														
aus EU-Ländern	♂	10	11	8	14	13	42	40	56	123				317
	♀	58	69	39	22	136	216	68	80	109				797

Schlachtungen gesamt, getrennt nach Herkunftsländern für Jänner bis September 2020

	BE	CH	CZ	DE	DK	FR	HR	HU	IT	LT	LU	LV	NL	PL	RO	SI	SK	UK	ges.
♂	1	6	11.261	586	2	11	14	4.913	17	1	12	96	50	1	72	3.432	901	3	21.379
♀	0	9	21.905	689	63	99	2.305	8.038	11	1	11	542	110	22	50	6.834	4.611	6	45.306
gesamt	1	15	33.166	1.275	65	110	2.319	12.951	28	2	23	638	160	23	122	10.266	5.512	9	66.685
in %	0,00	0,02	49,74	1,91	0,10	0,16	3,48	19,42	0,04	0,00	0,03	0,96	0,24	0,03	0,18	15,39	8,27	0,01	100,00

1) Geburt und Schlachtung der Rinder in Österreich

2) Geburt der Rinder nicht in Österreich, geschlachtet in Österreich; 2018 wurden 99,07% der Rinder direkt zur Schlachtung nach Österreich verbracht; 0,93% der Rinder wurden bereits vor der Schlachtung in Österreich gehalten.

AT= Österreich, ♂= männlich, ♀=weiblich, BE= Belgien, BG= Bulgarien, CH= Schweiz, CZ= Tschechien, DE= Deutschland, DK= Dänemark, EE= Estland, EL= Griechenland, ES= Spanien, FR= Frankreich, HR= Kroatien, HU= Ungarn, IE= Irland, IT= Italien, LT= Litauen, LU= Luxemburg, LV= Lettland, NL= Niederlande, PL= Polen, PT= Portugal, RO= Rumänien, SE= Schweden, SI= Slowenien, SK= Slowakei, UK= Vereinigtes Königreich

Quelle: AMA

D) Lebendvermarktung von Nutzkälbern, Jung- und Jährlingsrindern in Österreich

1) Männliche Nutzkälber zwischen 8 Tagen und vier Wochen in EUR/Stück (exkl. USt.)

	43. Woche 20			43. KW 19
	Stück	Ø Gewicht	EUR/Stück	EUR/Stück
Stierkälber - Milchrasen	69	66,13	80,84	100,57
Stierkälber - Fleischrasen *)	260	76,88	275,94	260,61

*) Fleischrasen, Zweinutzungsrasen oder aus einer Kreuzung mit einer Fleischrasse

Quelle: AMA

2) Jungrinder und Jährlingsrinder in EUR/kg (exkl. USt.)

	43. Woche 20			43. KW 19
	Stück	Ø Gewicht	EUR/kg	EUR/kg
Jungrinder	713	322,78	2,16	2,37
Jährlingsrinder - männlich	18	360,06	1,31	1,74
Jährlingsrinder - weiblich	66	409,33	1,33	1,92

Jungrinder: männlich und weiblich, 6 bis 11 Monate, zur Mastung; Jährlingsrinder: 12 bis 23 Monate, zur Mastung

Quelle: AMA

E) Zuchtrinderverkäufe

1) Versteigerungen, Nettopreise in EUR

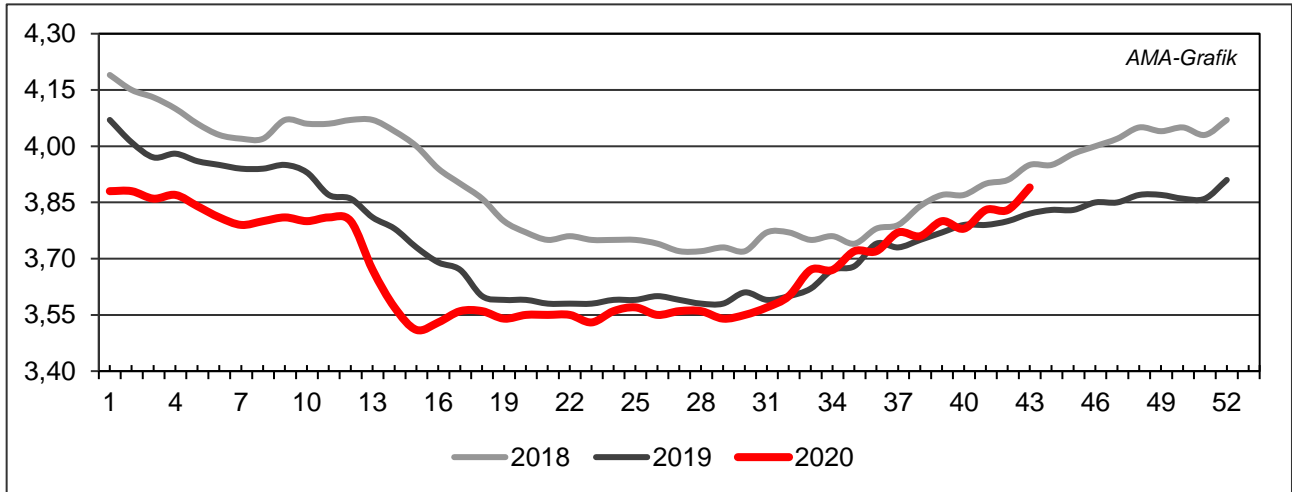
Rotholz, am 21. Oktober 2020

	Rasse	aufgetrieben	verkauft	Durchschnittspreis
Erstlingskühe	Fleckvieh	96	96	1.907,50
Kühe frischmelk	Fleckvieh	53	51	1.775,10
Kühe	Fleckvieh	19	15	1.448,00
Kalbinnen	Fleckvieh	55	52	1.868,46
Kälber	Fleckvieh	14	12	465,00
Stiere	Fleckvieh	24	20	1.798,00
Erstlingskühe	Holstein	19	18	2.010,00
Kühe frischmelk	Holstein	9	9	2.242,22
Erstlingskühe	Brown Swiss	15	13	1.641,54

Quelle: Rinderzucht Tirol

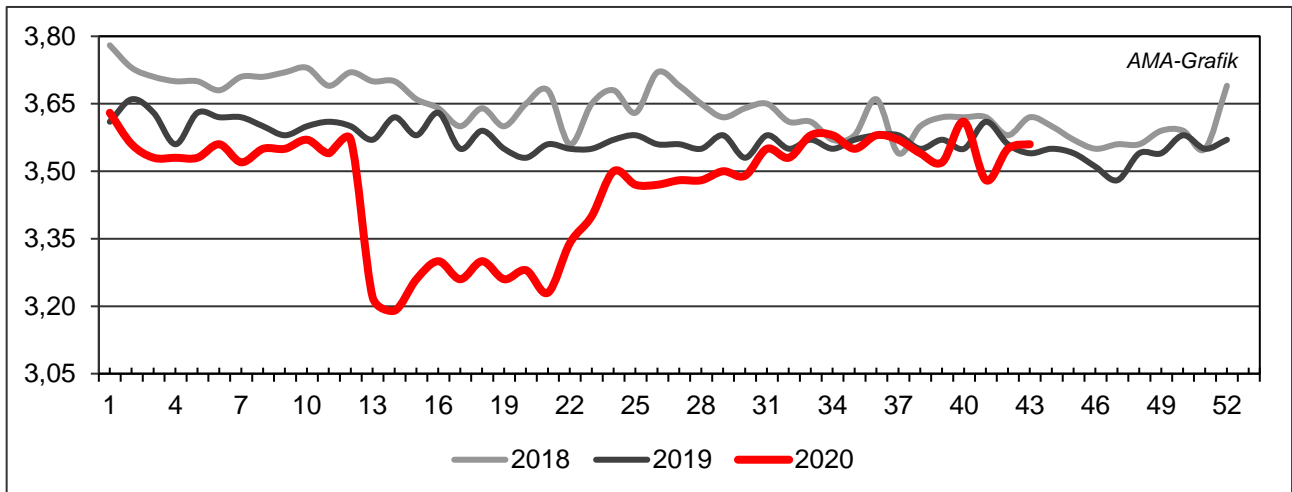
IV GRAFIK ÖSTERREICH

F) Schlachtstierpreise (E-P) in EUR/kg, exkl. USt.



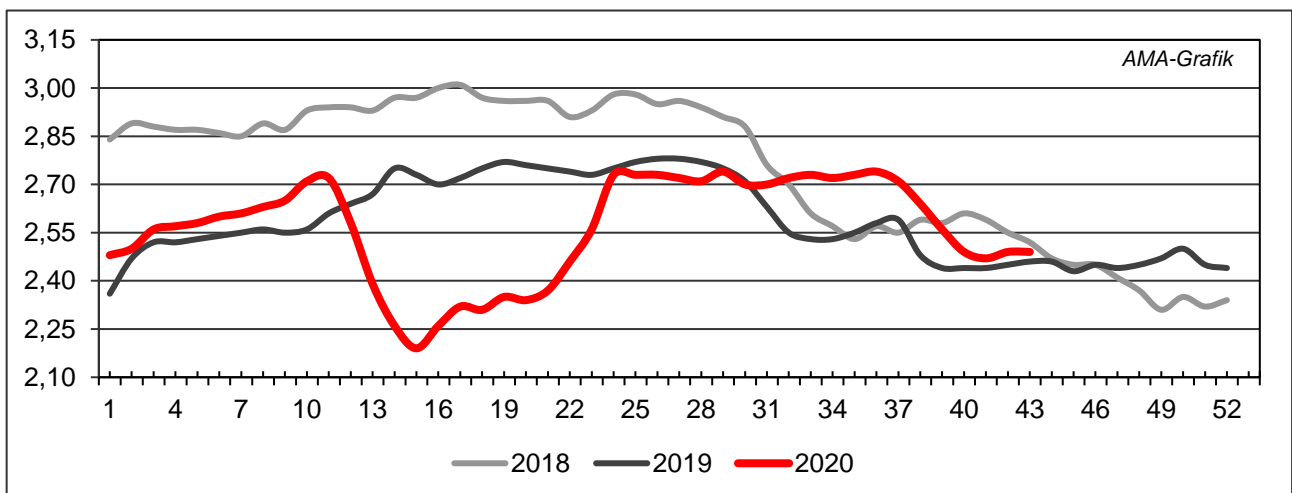
Quelle: AMA

G) Schlachtkalbinnenpreise (E-P) in EUR/kg, exkl. USt.



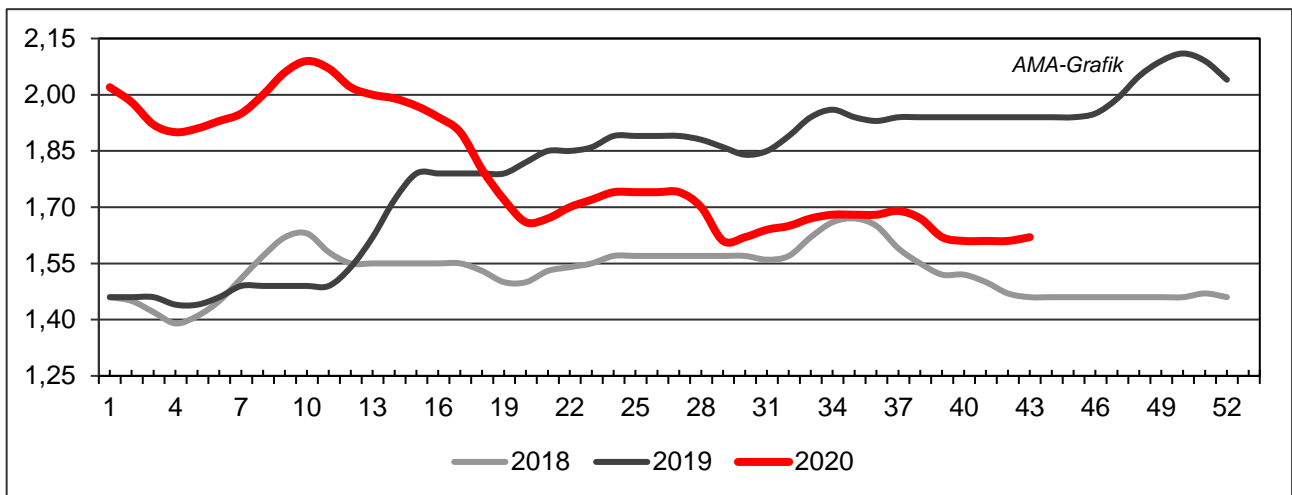
Quelle: AMA

H) Schlachtkuhpreise (E-P) in EUR/kg, exkl. USt.



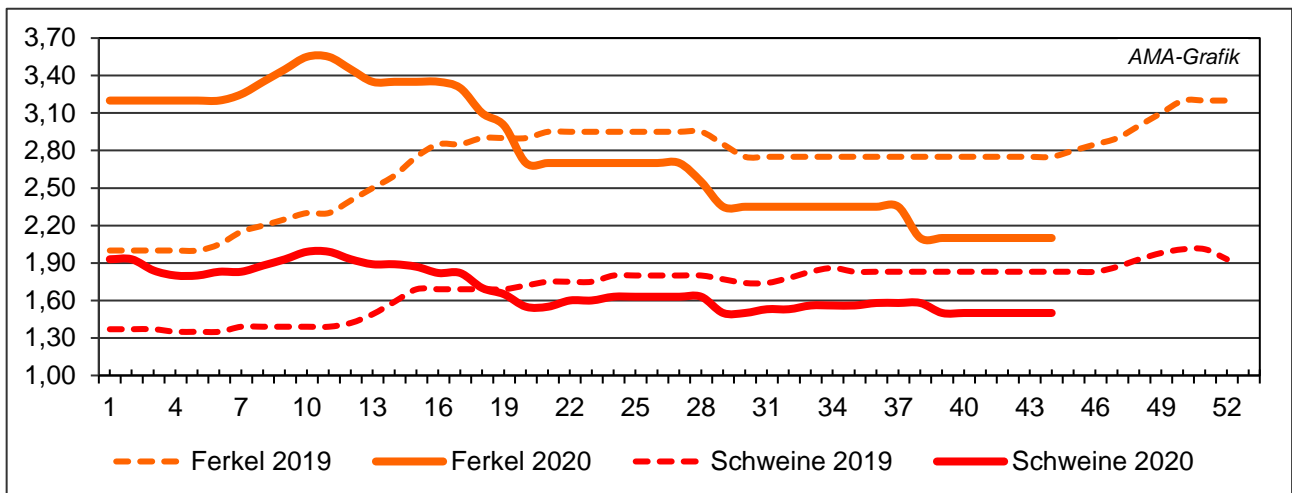
Quelle: AMA

I) Schweinehälftenpreise (S-P) in EUR/kg, exkl. USt.



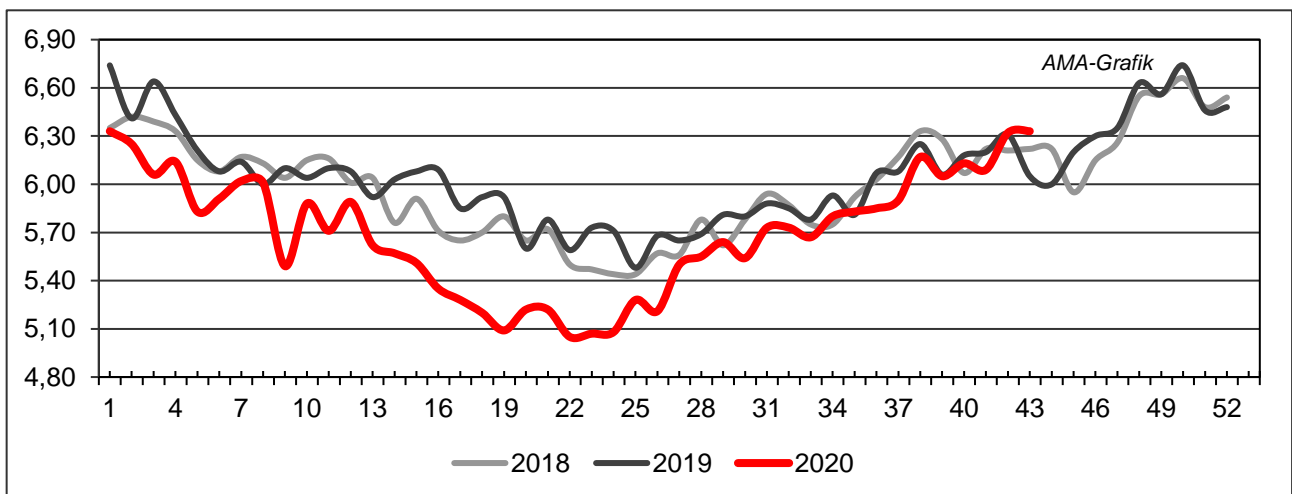
Quelle: AMA

J) Vergleich der Notierungspreise für Ferkel bzw. Schweine in EUR/kg, exkl. USt.



Quelle: Erzeugergemeinschaften

K) Schlachtkälberpreise in EUR/kg, exkl. USt.



Quelle: AMA

V MARKT UND PREISE INTERNATIONAL

L) EU-Preisspiegel für Schlachtvieh

1) Marktpreise für die Qualitätsklassen URO (EUR/100 kg Schlachtgewicht, kalt) der Mitgliedsländer

Woche bis:	Jungstierfleisch A UR(O)			Ochsenfleisch C UR(O)			Jungrinder Z UR(O)		
	04.10.2020	11.10.2020	18.10.2020	04.10.2020	11.10.2020	18.10.2020	04.10.2020	11.10.2020	18.10.2020
Belgien	335,74	335,58	335,36	-	-	-	-	-	-
Bulgarien	-	-	-	-	-	-	-	-	-
Tschechien	305,58	305,47	303,09	-	-	-	-	-	-
Dänemark	320,78	320,71	318,42	-	-	-	349,70	348,57	348,91
Deutschland	358,68	362,26	365,86	-	-	-	-	-	-
Estland	-	-	-	-	-	-	-	-	-
Irland	-	-	-	366,16	365,63	364,71	-	-	-
Griechenland	426,72	450,67	450,67	-	-	-	461,15	469,29	469,29
Spanien	326,98	325,05	325,87	-	-	-	359,06	353,88	351,55
Frankreich	359,31	358,19	357,34	356,61	356,32	356,05	-	-	-
Kroatien	320,43	318,87	316,64	-	-	-	-	-	-
Italien	380,08	378,31	378,03	-	-	-	407,46	426,97	442,37
Zypern	-	-	-	-	-	-	-	-	-
Lettland	265,30	241,36	260,52	-	-	-	191,09	202,23	-
Litauen	272,53	265,76	266,66	-	-	-	-	-	-
Luxemburg	381,21	378,59	381,06	-	-	-	-	-	-
Ungarn	183,41	178,62	191,61	-	-	-	-	-	-
Malta	-	-	-	-	-	-	-	-	-
Niederlande	305,30	295,49	301,37	-	-	-	263,96	264,45	266,69
ÖSTERREICH	359,36	364,51	363,87	-	-	-	464,22	465,19	445,75
Polen	300,99	304,20	299,41	-	-	-	264,63	296,45	288,22
Portugal	349,75	348,54	352,29	-	-	-	346,57	348,56	349,18
Rumänien	292,78	308,30	303,01	-	-	-	282,42	286,76	298,36
Slowenien	304,74	303,77	304,14	-	-	-	-	-	-
Slowakei	332,91	328,70	329,77	-	-	-	-	-	-
Finnland	368,60	367,62	368,10	-	-	-	-	-	-
Schweden	427,90	427,25	435,11	-	-	-	440,25	458,81	441,45
EU	351,00	351,74	352,30	364,33	363,85	363,05	348,27	346,29	346,31

Quelle: http://ec.europa.eu/agriculture/market-observatory/meat/beef/statistics_en.htm, Europäische Kommission

2) Rinder (EUR/100 kg Schlachtgewicht, kalt)

Woche bis:	Jungrinder R3			Jungstiere R3			Ochsen R3			Kühe O3			Kalbinnen R3		
	04.10.	11.10.	18.10.	04.10.	11.10.	18.10.	04.10.	11.10.	18.10.	04.10.	11.10.	18.10.	04.10.	11.10.	18.10.
Belgien	-	-	-	297,58	297,58	297,43	-	-	-	246,06	245,63	244,21	314,00	314,00	314,00
Bulgarien	-	-	-	-	-	-	-	-	-	199,80	227,64	189,49	-	-	-
Tschechien	-	-	-	308,83	304,45	300,86	-	-	-	226,16	226,26	224,72	257,54	249,01	251,35
Dänemark	343,22	343,21	342,21	327,37	323,99	323,94	311,38	337,70	386,01	284,65	283,95	281,48	330,73	325,47	322,19
Deutschland	-	-	-	365,57	367,79	371,72	405,26	401,20	377,76	264,27	264,36	262,80	339,35	336,61	341,48
Estland	-	-	-	-	-	-	-	241,78	-	231,33	231,66	240,61	-	-	-
Irland	365,28	332,07	363,58	350,49	348,06	344,68	362,26	361,90	360,75	295,45	296,12	292,83	365,11	365,44	364,52
Griechenland	-	-	-	410,31	420,70	420,70	-	-	-	206,54	195,97	195,97	-	-	-
Spanien	363,26	361,89	359,87	334,57	336,11	338,76	-	-	-	236,26	243,39	231,36	355,31	356,10	354,11
Frankreich	-	-	-	359,00	357,00	358,00	371,00	367,00	370,00	311,00	310,00	310,00	409,00	407,00	405,00
Kroatien	-	-	-	328,21	321,67	321,17	-	-	-	-	-	-	344,48	348,36	347,16
Italien	350,00	449,02	425,25	336,18	367,59	346,04	272,28	-	368,60	265,18	263,26	262,35	375,84	402,64	415,55
Zypern	-	-	-	-	-	-	-	-	-	-	-	-	-	-	-
Lettland	-	-	-	-	245,26	-	-	-	-	215,08	212,52	209,70	201,04	241,23	206,08
Litauen	-	-	-	264,24	250,62	264,05	-	-	-	241,83	237,21	236,56	268,90	227,71	269,31
Luxemburg	-	-	-	340,15	354,95	349,59	427,50	442,95	403,65	267,64	276,58	268,04	400,14	394,09	385,61
Ungarn	-	-	-	-	-	-	-	-	-	194,32	196,67	198,00	192,03	185,52	187,13
Malta	-	-	-	-	-	-	-	-	-	222,84	222,84	222,84	-	-	-
Niederlande	289,00	296,00	323,00	320,00	306,00	311,00	-	-	-	270,00	268,00	262,00	317,00	312,00	317,00
ÖSTERREICH	476,70	472,50	415,38	370,02	370,38	367,13	421,92	418,02	412,93	238,74	239,41	237,74	348,42	338,16	344,27
Polen	-	-	-	295,88	299,04	294,33	-	-	-	249,70	249,98	243,84	303,62	304,39	302,31
Portugal	355,89	365,92	366,25	358,30	359,65	359,12	-	380,00	-	200,15	204,92	206,73	356,82	359,11	359,31
Rumänien	-	-	-	322,32	336,60	328,09	329,98	-	258,10	240,45	242,96	238,13	331,54	311,48	287,28
Slowenien	-	-	-	312,81	312,04	313,97	-	-	301,32	216,93	178,25	201,79	307,41	311,08	308,86
Slowakei	-	-	-	372,37	355,67	367,56	-	-	-	184,69	193,02	191,05	-	-	-
Finnland	-	-	-	382,31	380,69	378,69	-	-	-	300,57	299,74	301,47	372,87	381,08	379,99
Schweden	458,65	469,33	447,08	426,53	423,89	431,27	444,77	423,41	442,55	388,23	388,39	392,04	424,43	423,89	428,96
EU	351,88	353,46	355,60	352,36	352,29	352,92	369,93	368,92	366,63	273,88	273,68	271,30	367,93	367,03	367,40

Quelle: http://ec.europa.eu/agriculture/market-observatory/meat/beef/statistics_en.htm, Europäische Kommission

3) Marktpreis für geschlachtete Schafe (EUR/100 kg)

	Woche bis:	27.09.2020	04.10.2020	11.10.2020	18.10.2020	Vorwoche ±
SCHWERE LÄMMER	Belgien	494,80	484,80	488,60	492,50	3,90
	Deutschland	623,68	643,43	631,25	627,64	-3,61
	Spanien	590,07	589,93	589,93	591,74	1,81
	Frankreich	700,00	700,00	702,00	703,00	1,00
	Kroatien	664,09	649,12	573,36	636,65	63,29
	Irland	492,66	489,72	488,60	491,50	2,90
	Italien	518,00	530,00	544,00	547,00	3,00
	Zypern	567,00	569,00	564,00	565,00	1,00
	Lettland	403,54	398,09	392,40	418,89	26,49
	Litauen	452,72	470,68	535,44	479,60	-55,84
	Ungarn	632,85	573,74	634,76	626,60	-8,16
	Niederlande	576,04	548,09	556,52	542,81	-13,71
	ÖSTERREICH	581,00	573,00	578,00	575,00	-3,00
	Portugal	537,50	542,50	542,50	542,50	0,00
	Rumänien	227,21	313,36	294,03	268,33	-25,70
	Slowenien	550,40	578,04	591,35	550,55	-40,80
	Finnland	402,96	402,96	402,96	402,96	0,00
	Schweden	474,28	460,74	455,36	454,89	-0,47
	<i>EU</i>	<i>587,78</i>	<i>589,72</i>	<i>589,14</i>	<i>589,12</i>	<i>-0,02</i>
	LEICHTE LÄMMER	Bulgarien	652,13	650,20	654,04	649,83
Griechenland		551,36	565,07	566,59	566,59	0,00
Spanien		619,31	614,93	614,93	616,74	1,81
Kroatien		678,06	648,45	695,87	755,08	59,21
Italien		663,00	700,00	705,00	705,00	0,00
Lettland		380,78	359,10	398,17	370,69	-27,48
Ungarn		694,01	694,01	702,90	700,49	-2,41
Portugal		674,30	676,70	673,00	678,60	5,60
Slowenien		579,45	569,93	567,93	585,36	17,43
<i>EU</i>		<i>608,06</i>	<i>616,14</i>	<i>617,79</i>	<i>619,27</i>	<i>1,48</i>

 Quelle: http://ec.europa.eu/agriculture/sheep-goats/presentations/index_en.htm, Europäische Kommission

4) Schweine, Klasse S (EUR/100 kg Schlachtgewicht, kalt)

Woche bis:	27.09.2020	04.10.2020	11.10.2020	18.10.2020	Vorwoche ±
Belgien	120,90	119,50	114,80	113,60	-1,20
Tschechien	134,29	134,03	133,63	132,92	-0,71
Dänemark	162,17	161,47	161,39	160,96	-0,43
Deutschland	135,97	135,05	134,41	134,28	-0,13
Estland	151,31	151,76	149,94	146,73	-3,21
Griechenland	169,74	169,56	168,44	168,44	0,00
Spanien	165,57	165,54	165,54	165,95	0,41
Frankreich	158,00	158,00	157,00	157,00	0,00
Kroatien	153,31	149,94	147,30	141,19	-6,11
Irland	159,77	159,81	159,94	159,94	0,00
Lettland	142,25	136,40	133,35	129,61	-3,74
Litauen	138,57	134,61	130,46	128,22	-2,24
Ungarn	138,05	137,86	138,46	137,67	-0,79
Niederlande	130,08	130,03	129,97	130,12	0,15
ÖSTERREICH	166,55	166,01	165,49	164,56	-0,93
Polen	132,24	131,36	132,29	130,48	-1,81
Portugal	172,00	172,00	172,00	172,00	0,00
Rumänien	150,51	154,41	151,31	146,18	-5,14
Slowenien	174,30	174,65	174,32	174,16	-0,16
Slowakei	140,38	139,91	140,44	139,80	-0,64
Finnland	171,69	171,32	171,01	172,01	1,01
Schweden	193,27	192,35	193,72	196,07	2,35
<i>EU</i>	<i>149,88</i>	<i>149,45</i>	<i>148,83</i>	<i>148,60</i>	<i>-0,22</i>

 Quelle: http://ec.europa.eu/agriculture/market-observatory/meat/pigmeat/statistics_en.htm, Europäische Kommission

5) Schweine, Klasse E (EUR/100 kg Schlachtgewicht, kalt)

Woche bis:	27.09.2020	04.10.2020	11.10.2020	18.10.2020	Vorwoche ±
Belgien	113,60	111,40	105,70	105,60	-0,10
Bulgarien	190,02	188,67	187,64	187,06	-0,57
Tschechien	131,40	131,15	130,45	130,17	-0,28
Dänemark	156,12	155,15	155,34	155,18	-0,16
Deutschland	132,58	132,38	131,69	131,87	0,18
Estland	146,01	146,25	144,86	142,13	-2,73
Griechenland	169,74	169,56	168,44	168,44	0,00
Spanien	158,32	157,10	156,12	158,15	2,03
Frankreich	151,00	151,00	150,00	150,00	0,00
Kroatien	143,90	142,53	142,01	137,23	-4,79
Irland	159,33	159,37	159,18	159,18	0,00
Zypern	187,30	180,73	168,74	164,46	-4,28
Lettland	149,13	140,09	135,81	128,72	-7,09
Litauen	136,76	131,58	127,70	124,70	-3,00
Ungarn	135,26	135,46	135,68	135,11	-0,56
Niederlande	128,94	128,89	128,83	128,98	0,15
ÖSTERREICH	154,20	153,65	152,56	151,88	-0,68
Polen	130,87	130,25	130,71	128,66	-2,05
Portugal	169,00	169,00	169,00	169,00	0,00
Rumänien	149,74	155,39	151,41	147,15	-4,26
Slowenien	161,85	161,85	159,29	159,81	0,52
Slowakei	141,06	139,53	140,59	139,38	-1,21
Finnland	166,73	166,28	165,49	166,38	0,89
Schweden	190,23	189,79	190,47	193,27	2,80
EU	141,57	141,23	140,67	140,41	-0,27

 Quelle: http://ec.europa.eu/agriculture/market-observatory/meat/pigmeat/statistics_en.htm, Europäische Kommission

6) Ferkel (EUR/Stück)

Woche bis:	27.09.2020	04.10.2020	11.10.2020	18.10.2020	Vorwoche ±
Belgien	31,25	30,00	29,00	28,00	-1,00
Dänemark	56,43	56,42	56,44	56,43	-0,01
Deutschland	31,10	31,10	30,80	30,80	0,00
Spanien	28,72	28,32	28,16	28,16	0,00
Frankreich	25,40	27,20	27,40	27,40	0,00
Kroatien	41,26	40,18	40,11	40,14	0,03
Italien	62,42	62,62	62,62	62,62	0,00
Ungarn	41,31	42,19	42,19	42,11	-0,08
Niederlande	15,25	14,75	13,50	13,50	0,00
Polen	55,99	53,81	49,37	53,89	4,52
Portugal	36,00	36,00	36,00	36,00	0,00
Finnland	40,54	39,57	40,08	39,44	-0,64
Schweden	79,27	79,35	80,19	83,40	3,21
<i>EU</i>	<i>36,33</i>	<i>36,17</i>	<i>35,58</i>	<i>35,88</i>	<i>0,30</i>

Quelle: http://ec.europa.eu/agriculture/market-observatory/meat/pigmeat/statistics_en.htm, Europäische Kommission

M) Preisentwicklung diverser Länder für Schlachtvieh

1) Deutschland gesamt: frei Schlachtstätte je kg SG in EUR ohne MwSt.

Woche bis:	04.10.2020	11.10.2020	18.10.2020	25.10.2020	Vorw. ±
Jungstiere U3	3,63	3,68	3,71	3,72	0,01
Jungstiere R3	3,58	3,61	3,64	3,64	0,00
Jungstiere O3	3,31	3,31	3,34	3,34	0,00
Kalbinnen R3	3,40	3,41	3,42	3,41	-0,01
Kühe R3	2,78	2,77	2,76	2,74	-0,02
Kühe O3	2,59	2,59	2,58	2,55	-0,03
Kälber, pauschal	4,06	3,99	4,12	4,16	0,04
Schweine S	1,32	1,32	1,32	1,31	-0,01
Schweine E	1,30	1,29	1,29	1,29	0,00
Lämmer, pauschal	6,31	6,19	6,15	6,42	0,27

Quelle: Bundesministerium für Ernährung, Landwirtschaft und Verbraucherschutz (BLE, Deutschland)

2) Preise frei Schlachtstätte in Bayern*) (EUR/kg Schlachtgewicht)

Woche bis:	04.10.2020	11.10.2020	18.10.2020	25.10.2020	Vorw. ±
Jungstiere U3	3,62	3,68	3,74	3,74	0,00
Jungstiere R3	3,58	3,63	3,70	3,69	-0,01
Jungstiere E-P	3,58	3,64	3,70	3,68	-0,02
Kalbinnen U3	3,39	3,41	3,45	3,44	-0,01
Kalbinnen R3	3,36	3,36	3,40	3,40	0,00
Kalbinnen E-P	3,23	3,24	3,28	3,27	-0,01
Kühe U3	2,94	2,95	2,96	2,94	-0,02
Kühe R3	2,78	2,77	2,78	2,76	-0,02
Kühe E-P	2,63	2,63	2,64	2,62	-0,02
Schweine E	1,31	1,30	1,30	1,30	0,00
Schweine S-P	1,32	1,32	1,32	1,32	0,00

*) Abrechnung erfolgt bei Rindern und Schweinen nach Warmgewicht

Quelle: Bayerischer Bauernverband

3) Italien: Marktbericht Markt Modena - Preise in EUR/kg LG (exkl. USt.)

Nutzkälber/Einsteller	28.09.2020	05.10.2020	12.10.2020	19.10.2020	26.10.2020
Nutzkälber/Fleischrasse Extra Qual.	4,25-4,80	4,25-4,80	4,25-4,80	4,25-4,80	4,25-4,80
Nutzkälber/Fleischrasse	2,98-3,75	2,98-3,75	2,98-3,75	2,98-3,75	2,98-3,75
Einsteller/Limousin	2,84-2,97	2,84-2,97	2,84-2,97	2,84-2,97	2,84-2,97
Einsteller/Kreuzungen	2,59-2,70	2,59-2,70	2,59-2,70	2,59-2,70	2,56-2,67
Schlachtrinder/Jungstiere	28.09.2020	05.10.2020	12.10.2020	19.10.2020	26.10.2020
Limousin	2,76-2,84	2,76-2,84	2,77-2,85	2,78-2,86	2,78-2,86
Charolais u. Kreuzungen 1. Qual.	2,43-2,51	2,45-2,53	2,46-2,54	2,47-2,55	2,48-2,56
Kreuzungen nat. 1. Qual.	2,40-2,47	2,42-2,49	2,43-2,50	2,44-2,51	2,45-2,52
Schwarzbunte 1. Qual.	1,25-1,35	1,25-1,35	1,25-1,35	1,25-1,35	1,25-1,35
Schlachtrinder/Kalbinnen	28.09.2020	05.10.2020	12.10.2020	19.10.2020	26.10.2020
Limousin	2,84-2,94	2,84-2,94	2,85-2,95	2,86-2,96	2,86-2,96
Fleischrasse u. Kreuzungen	2,55-2,62	2,57-2,64	2,58-2,65	2,59-2,66	2,59-2,66

Quelle: www.borsamercimodena.it, Borsa Merci di Modena

Marktbericht Markt Modena - Fleischpreise in EUR/kg

Jungstierfleisch/Hälften	21.09.2020	05.10.2020	12.10.2020	19.10.2020	26.10.2020
Extra Qualität	5,32-5,52	5,37-5,57	5,39-5,59	5,41-5,61	5,43-5,63
1. Qualität	4,65-5,15	4,70-5,20	4,72-5,22	4,74-5,24	4,76-5,26
2. Qualität	4,25-4,55	4,30-4,60	4,32-4,62	4,34-4,64	4,36-4,66
Kalbinnenfleisch/Hälften	21.09.2020	05.10.2020	12.10.2020	19.10.2020	26.10.2020
Extra Qualität	5,42-5,72	5,46-5,76	5,48-5,78	5,50-5,80	5,50-5,80
1. Qualität	4,97-5,37	5,01-5,41	5,03-5,43	5,05-5,45	5,05-5,45
2. Qualität	4,72-4,92	4,76-4,96	4,78-4,98	4,80-5,00	4,80-5,00

Quelle: www.borsamermodena.it, Borsa Merci di Modena

4) Italien: Richtpreis Schlachtschweine in EUR/kg

Notierung vom:	08.10.2020	15.10.2020	22.10.2020
Schlachtschweine 130 - 144 kg LG	1,33-1,35	1,32	1,27-1,28

Quelle: www.listinicum.it, Commissione Unica Nazionale

5) Niederlande: Schweine und Ferkel in EUR/kg

Woche bis:	18.10.2020	25.10.2020	01.11.2020
Vion, ab Hof, inkl. USt., in EUR/kg SG Basispreis 56 % MFA, Typ A, 78 - 100 kg	1,47	1,47	1,47
Ferkel (BestPigletPrice), EUR/Stück	23,50	23,50	23,50

Quelle: VDE Varkenshandel

6) Dänemark: Produzentenpreise

Woche bis:	18.10.2020	25.10.2020	01.11.2020
Schlachtschweine, 61 % MFA in EUR/kg	1,38	1,38	1,38

Quelle: Danish Crown

7) Frankreich: Schweine in EUR/kg SG, ab Hof

Woche bis:	18.10.2020	25.10.2020	01.11.2020
Bretagne, 56 % Fleischanteil Montag	1,363	1,361	1,358
Donnerstag	1,363	1,361	-

Quelle: www.marche-porc-breton.com, Marché du Porc Breton

8) Spanien: Mercolleida, Notierungen in EUR

Notierung vom:	08.10.2020	15.10.2020	22.10.2020
Schweine in EUR/kg LG (Cerdo Selecto)	1,31	1,31	1,30
Ferkel (20 kg) in EUR/Stück (Precio Base Lleida)	21,00	21,00	21,00

Quelle: ANAFRIC

Der Marktbericht Vieh und Fleisch erscheint wöchentlich.

Dieser Bericht ist auf der Webseite der
Agrarmarkt Austria (www.ama.at) im Internet verfügbar.

Die nächste Ausgabe wird voraussichtlich am 5. November 2020 erscheinen.

Impressum

Informationen gemäß § 5 E-Commerce Gesetz und Offenlegung gemäß § 25 Mediengesetz

Medieninhaber, Herausgeber, Vertrieb: Agrarmarkt Austria

Redaktion: GB I/Abt. 3 – Referat 08

Dresdner Straße 70

1200 Wien

UID-Nr.: ATU16305503

Telefon: +43 50 3151-248

Fax: +43 50 3151-396

E-Mail: preismeldungen@ama.gv.at

Vertretungsbefugt:

Dipl.-Ing. Günter Griesmayr, Vorstandsvorsitzender und Vorstand für den Geschäftsbereich II

Dr. Richard Leutner, Vorstand für den Geschäftsbereich I

Die Agrarmarkt Austria ist eine gemäß § 2 AMA-Gesetz 1992, BGBl. Nr. 376/1992, eingerichtete juristische Person öffentlichen Rechts, deren Aufgaben im § 3 festgelegt sind. Sie unterliegt gemäß § 25 AMA-Gesetz der Aufsicht der Bundesministerin für Landwirtschaft, Regionen und Tourismus.

Hersteller: Eigendruck

Bildnachweis: Agrarmarkt Austria Marketing GmbH

Verlagsrechte: Die in dieser Broschüre veröffentlichten Beiträge sind urheberrechtlich geschützt. Alle Rechte sind vorbehalten. Nachdruck und Auswertung der von der AGRARMARKT AUSTRIA erhobenen Daten sind mit Quellenangabe gestattet. Alle Angaben ohne Gewähr.

Im Sinne des Gleichheitsgrundsatzes haben die Ausführungen in gleicher Weise für alle Geschlechter Geltung.