




AMA
AgrarMarkt Austria

Dresdner Straße 70, 1200 Wien

K-Ö
Gemäß des § 3 Abs. 1 Z 1 des AMA-Gesetzes 1992 (BGBl. Nr. 376/1992 i. d. g. F.)
Quality Austria - Zertifiziertes Qualitätsmanagement-System nach ONORM EN ISO 9001 REG. Nr. 01537/0
CIS - Zertifiziertes Informationssicherheits-Managementsystem nach ISO/IEC 27001 REG Nr. 35/0

www.ama.at



Marktbericht

VIEH UND FLEISCH | 19. Woche | 04.05.2015 – 10.05.2015

19. AUSGABE 2015

Marktübersicht

Preisbericht Österreich

Markt Österreich

Markt und Preise international

I N H A L T

| | | |
|-----------------|---|-----------|
| I..... | MARKTÜBERSICHT..... | 3 |
| II..... | PREISBERICHT ÖSTERREICH..... | 4 |
| | A) Preisbericht..... | 4 |
| | B) Preisbericht – Zukauf EU..... | 7 |
| III..... | MARKT ÖSTERREICH..... | 8 |
| | C) Daten aus der Rinderdatenbank..... | 8 |
| | D) Vermarktung von Nutzkälbern und Einstellrindern in Österreich..... | 9 |
| | E) Zuchtrinderverkäufe..... | 9 |
| IV..... | GRAFIK ÖSTERREICH..... | 10 |
| | F) Schlachtstierpreise (E-P)..... | 10 |
| | G) Schlachtkalbinnenpreise (E-P)..... | 10 |
| | H) Schlachtkuhpreise (E-P)..... | 10 |
| | I) Schweinehälftenpreise (S-P)..... | 11 |
| | J) Vergleich der Notierungspreise für Ferkel bzw. Schweine..... | 11 |
| | K) Schlachtkälberpreise..... | 11 |
| V..... | MARKT UND PREISE INTERNATIONAL..... | 12 |
| | L) EU-Preisspiegel für Schlachtvieh..... | 12 |
| | M) Preisentwicklung diverser Länder für Schlachtvieh..... | 16 |

I MARKTÜBERSICHT

Schwächere Preise für Kalbinnen

Der durchschnittliche Auszahlungspreis der Schlachthöfe (E-P) für Jungtiere blieb in der Berichtswoche unverändert. Es kam zu einem Preis von EUR 3,82 je kg. Dieser lag um 5,8 % über dem Niveau des Vorjahres.

Für Schlachtkühe wurde um 2 Cent je kg mehr bezahlt. Der Preis lag bei EUR 2,93 je kg und um 6,9 % über dem Vorjahresniveau.

Der Preis für Kalbinnen sank in der Berichtswoche um 4 Cent je kg. Dieser Durchschnittspreis lag bei EUR 3,49 je kg und um 0,3 % über der Linie des Vorjahres.

Bei Schlachtkälbern sank der Preis um 3 Cent auf EUR 5,33 je kg. Im Vergleich zur Vorjahreswoche ergab das ein Minus von 0,9 %.

Preiserwartungen für die 20. KW:

Laut österreichischer Rinderbörse steht in allen Kategorien ein stabiles Angebot zur Verfügung. Bei Jungtieren ist die Nachfrage ruhig. Die Preise für Jungtiere und Ochsen geben etwas nach. Bei weiblichen Schlachtrindern sind Angebot und Nachfrage ausgeglichen, die Preise für Kühe und Kalbinnen liegen auf Vorwochenniveau. Bei Schlachtkälbern übersteigt das Angebot die Nachfrage, daher sind die Preise leicht rückläufig.

EU-weit ist die Nachfrage nach Jungtieren saisonüblich begrenzt. Die Preise tendieren nochmals etwas schwächer. Der Markt für weibliche Schlachtrinder ist uneinheitlich. Unter dem Druck der Jungstierpreise geben regional auch die Schlachtkuhpreise (z.B. in Deutschland) leicht nach.

Schwierige Schweinevermarktung in Ostösterreich

Der Durchschnittspreis (S-P) für Schlachtschweine sank in der Berichtswoche um 7 Cent je kg. Dieser lag bei EUR 1,45 je kg und um 12,1 % unter dem Vorjahrespreis. Laut Österreichischer Schweinebörse konnte sich der heimische Schweinemarkt noch nicht freilaufen. Speziell in Ostösterreich verschoben sich geplante Schlachtermine um mehrere Tage nach hinten, während in Oberösterreich und der Steiermark ausgeglichene Verhältnisse vorherrschten. Auf dem Fleischmarkt wurde schleppender Absatz in alle Richtungen beklagt. Die Mastschweine-Notierung bleibt im Zeitraum 14. bis 20. Mai unverändert bei 1,38 Euro je kg.

Der Preis für Zuchtsauen sank in der Berichtswoche um 3 Cent auf EUR 1,06 je kg. Im Vergleich zu 2014 ergab sich ein Minus von 17,8 %.

Regional starker Anstieg des Ferkelangebotes

In Österreich gestaltete sich der Ferkelabsatz regional unterschiedlich. Das lag vor allem an der uneinheitlichen Entwicklung des Angebotes. In Oberösterreich wurden ca. 2.000 Ferkel mehr zur Vermarktung angemeldet als in der Vorwoche. Im gesamten EU-Raum verloren die Ferkelmärkte zuletzt an Stabilität, wobei durchaus regionale Unterschiede bestanden. Am stabilsten präsentierte sich der deutsche Markt, der auch in den sonst zu dieser Jahreszeit anfälligen Bundesländern Bayern und Baden Württemberg gesicherte Absatzverhältnisse vorfand. In Anlehnung an diese für Österreich wichtigen Referenzmärkte bleibt die heimische Ferkelnotierung in der 20. Kalenderwoche unverändert bei EUR 2,20 je kg.

EU-Schweinemarkt: Abwärtstrend gestoppt

Weitgehend stabil präsentierte sich der EU-Schweinemarkt. Nach den Preissenkungen der letzten Wochen konnten sich die meisten Notierungen auf dem seit Jahren niedrigsten Niveau im Mai behaupten. Vereinzelt gab es geringfügige Korrekturen, nur Italien meldete nochmals einen deutlichen Rückgang. Positive Signale kamen dagegen aus Deutschland. Der Beginn der Grillsaison sorgte für eine spürbare Verbesserung auf dem Fleischmarkt. Die steigende Nachfrage der Schlachtbetriebe konnte durch das begrenzte Angebot nicht vollständig gedeckt werden. Dementsprechend stieg der Vereinigungspreis für Schlachtschweine ab 14. Mai um 2 Cent auf 1,42 je kg.

II PREISBERICHT ÖSTERREICH

A) Preisbericht für die 19. Woche, 04. Mai 2015 bis 10. Mai 2015

1) Frei Rampe Preise (EUR/kg, exkl. USt) und Umsatzmengen (Stück) der meldepflichtigen Schlachthöfe

| Österreich ¹⁾ | 18. Woche 2015 | | 19. Woche 2015 | | Vorwoche ± | 19. KW 14 |
|------------------------------|----------------|--------|----------------|--------|------------|-----------|
| | EUR/kg | Stück | EUR/kg | Stück | EUR/kg | EUR/kg |
| Jungstiere U3 | 3,87 | 684 | 3,88 | 762 | 0,01 | 3,64 |
| Jungstiere R3 | 3,78 | 260 | 3,81 | 340 | 0,03 | 3,59 |
| Jungstiere E-P | 3,82 | 2.759 | 3,82 | 3.013 | 0,00 | 3,61 |
| Ochsen U3 | 4,08 | 22 | 3,97 | 29 | -0,11 | 3,84 |
| Ochsen R3 | 3,86 | 55 | 3,85 | 85 | -0,01 | 3,66 |
| Ochsen E-P | 3,80 | 175 | 3,87 | 215 | 0,07 | 3,64 |
| Kühe R3 | 3,04 | 314 | 3,08 | 384 | 0,04 | 2,90 |
| Kühe O3 | 2,83 | 138 | 2,81 | 136 | -0,02 | 2,64 |
| Kühe E-P | 2,91 | 1.919 | 2,93 | 2.375 | 0,02 | 2,74 |
| Kalbinnen U3 | 3,67 | 257 | 3,61 | 278 | -0,06 | 3,66 |
| Kalbinnen R3 | 3,59 | 256 | 3,51 | 302 | -0,08 | 3,51 |
| Kalbinnen E-P | 3,53 | 868 | 3,49 | 1.042 | -0,04 | 3,48 |
| Schweine S ²⁾ | 1,56 | 43.382 | 1,50 | 45.006 | -0,06 | 1,70 |
| Schweine E ²⁾ | 1,44 | 18.878 | 1,38 | 21.231 | -0,06 | 1,58 |
| Schweine U ²⁾ | 1,22 | 1.113 | 1,17 | 1.293 | -0,05 | 1,38 |
| Schweine S-P ²⁾ | 1,52 | 63.384 | 1,45 | 67.550 | -0,07 | 1,65 |
| Z-Sauen | 1,09 | 929 | 1,06 | 1.186 | -0,03 | 1,29 |
| Kälber E-P ³⁾ | 5,36 | 436 | 5,33 | 473 | -0,03 | 5,38 |
| Jungrinder E-P ³⁾ | 4,53 | 207 | 4,56 | 384 | 0,03 | 4,28 |

Quelle: AMA

| Niederösterreich | 18. Woche 2015 | | 19. Woche 2015 | | Vorwoche ± | 19. KW 14 |
|------------------------------|----------------|--------|----------------|--------|------------|-----------|
| | EUR/kg | Stück | EUR/kg | Stück | EUR/kg | EUR/kg |
| Jungstiere U3 | 3,85 | 220 | 3,84 | 210 | -0,01 | 3,63 |
| Jungstiere R3 | 3,72 | 99 | 3,79 | 67 | 0,07 | 3,58 |
| Jungstiere E-P | 3,80 | 713 | 3,80 | 760 | 0,00 | 3,59 |
| Ochsen U3 | - | - | - | - | - | - |
| Ochsen R3 | - | - | - | - | - | - |
| Ochsen E-P ⁴⁾ | - | - | - | - | - | - |
| Kühe R3 | 3,05 | 57 | 3,05 | 74 | 0,00 | 2,87 |
| Kühe O3 | 2,87 | 34 | 2,75 | 23 | -0,12 | 2,57 |
| Kühe E-P | 2,92 | 336 | 2,91 | 425 | -0,01 | 2,73 |
| Kalbinnen U3 | 3,63 | 53 | 3,52 | 71 | -0,11 | 3,61 |
| Kalbinnen R3 | 3,45 | 28 | 3,50 | 69 | 0,05 | 3,43 |
| Kalbinnen E-P | 3,57 | 139 | 3,48 | 246 | -0,09 | 3,49 |
| Schweine S ²⁾ | 1,59 | 8.359 | 1,53 | 7.165 | -0,06 | 1,71 |
| Schweine E ²⁾ | 1,46 | 3.171 | 1,40 | 3.234 | -0,06 | 1,58 |
| Schweine U ²⁾ | 1,24 | 227 | 1,19 | 294 | -0,05 | 1,37 |
| Schweine S-P ²⁾ | 1,54 | 11.762 | 1,48 | 10.703 | -0,06 | 1,66 |
| Z-Sauen | 1,09 | 183 | 1,08 | 210 | -0,01 | 1,26 |
| Kälber E-P ³⁾ | - | - | - | - | - | - |
| Jungrinder E-P ³⁾ | - | - | - | - | - | - |

Quelle: AMA

Frei Rampe Preise (EUR/kg, exkl. USt) und Umsatzmengen (Stück) der meldepflichtigen Schlachthöfe

| | 18. Woche 2015 | | 19. Woche 2015 | | Vorwoche ± | 19. KW 14 |
|------------------------------|----------------|--------|----------------|--------|------------|-----------|
| | EUR/kg | Stück | EUR/kg | Stück | EUR/kg | EUR/kg |
| Oberösterreich | | | | | | |
| Jungstiere U3 | 3,90 | 311 | 3,90 | 426 | 0,00 | 3,66 |
| Jungstiere R3 | 3,84 | 121 | 3,84 | 202 | 0,00 | 3,59 |
| Jungstiere E-P | 3,83 | 1.312 | 3,84 | 1.592 | 0,01 | 3,62 |
| Ochsen U3 | - | - | - | - | - | - |
| Ochsen R3 | - | - | - | - | - | - |
| Ochsen E-P ⁴⁾ | - | - | - | - | - | - |
| Kühe R3 | 3,02 | 121 | 3,09 | 137 | 0,07 | 2,91 |
| Kühe O3 | 2,85 | 44 | 2,84 | 49 | -0,01 | 2,64 |
| Kühe E-P | 2,97 | 672 | 2,96 | 790 | -0,01 | 2,78 |
| Kalbinnen U3 | 3,70 | 109 | 3,64 | 100 | -0,06 | 3,75 |
| Kalbinnen R3 | 3,66 | 129 | 3,51 | 117 | -0,15 | 3,59 |
| Kalbinnen E-P | 3,61 | 373 | 3,52 | 412 | -0,09 | 3,57 |
| Schweine S ²⁾ | 1,58 | 14.918 | 1,51 | 16.726 | -0,07 | 1,72 |
| Schweine E ²⁾ | 1,45 | 6.099 | 1,39 | 7.558 | -0,06 | 1,60 |
| Schweine U ²⁾ | 1,25 | 297 | 1,19 | 352 | -0,06 | 1,41 |
| Schweine S-P ²⁾ | 1,54 | 21.316 | 1,47 | 24.638 | -0,07 | 1,67 |
| Z-Sauen | 1,10 | 407 | 1,07 | 509 | -0,03 | 1,32 |
| Kälber E-P ³⁾ | - | - | - | - | - | - |
| Jungrinder E-P ³⁾ | - | - | - | - | - | - |

Quelle: AMA

| | 17. Woche 2015 | | 18. Woche 2015 | | Vorwoche ± | 18. KW 14 |
|------------------------------|----------------|--------|----------------|--------|------------|-----------|
| | EUR/kg | Stück | EUR/kg | Stück | EUR/kg | EUR/kg |
| Steiermark | | | | | | |
| Jungstiere U3 | 3,84 | 86 | 3,83 | 40 | -0,01 | 3,61 |
| Jungstiere R3 | 3,77 | 23 | 3,70 | 25 | -0,07 | 3,58 |
| Jungstiere E-P | 3,83 | 368 | 3,77 | 235 | -0,06 | 3,58 |
| Ochsen U3 | - | - | - | - | - | - |
| Ochsen R3 | - | - | - | - | - | - |
| Ochsen E-P ⁴⁾ | - | - | - | - | - | - |
| Kühe R3 | 3,07 | 52 | 3,18 | 64 | 0,11 | 2,96 |
| Kühe O3 | - | - | 2,85 | 18 | - | 2,60 |
| Kühe E-P | 2,94 | 235 | 2,98 | 357 | 0,04 | 2,77 |
| Kalbinnen U3 | 3,64 | 37 | 3,68 | 48 | 0,04 | 3,63 |
| Kalbinnen R3 | 3,53 | 36 | 3,49 | 53 | -0,04 | 3,52 |
| Kalbinnen E-P | 3,42 | 113 | 3,48 | 137 | 0,06 | 3,44 |
| Schweine S ²⁾ | 1,54 | 19.554 | 1,48 | 19.762 | -0,06 | 1,69 |
| Schweine E ²⁾ | 1,42 | 9.433 | 1,36 | 10.020 | -0,06 | 1,57 |
| Schweine U ²⁾ | 1,20 | 578 | 1,15 | 630 | -0,05 | 1,36 |
| Schweine S-P ²⁾ | 1,49 | 29.569 | 1,43 | 30.420 | -0,06 | 1,64 |
| Z-Sauen | 1,08 | 333 | 1,05 | 449 | -0,03 | 1,28 |
| Kälber E-P ³⁾ | - | - | - | - | - | - |
| Jungrinder E-P ³⁾ | - | - | - | - | - | - |

1) Inkl. Salzburg und Kärnten, aus Datenschutzgründen können diese Preise und Umsatzmengen nicht veröffentlicht werden.

2) Abrechnung erfolgt nach Warmgewicht.

3) Inkl. Tirol und Vorarlberg, aus Datenschutzgründen können Bundesländerpreise und Umsatzmengen nicht veröffentlicht werden.

4) Aus Datenschutzgründen können Bundesländerwerte der einzelnen Qualitätsklassen nicht veröffentlicht werden.

Quelle: AMA

2) Notierungspreise in EUR/kg (exkl. USt.):

| Schweinebörse Österreich | 30.04. – 06.05. 2015 | 07.05. – 13.05. 2015 | 14.05. – 20.05. 2015 |
|--|-----------------------------|-----------------------------|-----------------------------|
| Mastschw. 56% MFA (notiert frei Rampe) | 1,38 | 1,38 | 1,38 |
| Zuchten (notiert frei Rampe) | 1,17 | 1,14 | 1,14 |

| EZG Gut Streitdorf | 17. Woche 2015 | 18. Woche 2015 | 19. Woche 2015 | 20. Woche 2015 |
|---------------------------|-----------------------|-----------------------|-----------------------|-----------------------|
| ÖHYB-Ferkel bis 25 kg | 2,30 | 2,30 | 2,20 | 2,20 |

Quelle: Erzeugergemeinschaften

3) Schafpreise in EUR/kg (exkl. USt.) für Frischware:

| | 16. Woche 2015 | 17. Woche 2015 | 18. Woche 2015 | 19. Woche 2015 |
|------------------------------|-----------------------|-----------------------|-----------------------|-----------------------|
| Schlachtlämmer (17-22 kg SG) | 5,41 | 5,34 | 5,31 | 5,46 |

Quelle: AMA

4) Verkaufspreise der Österr. Schaf- und Ziegenbörse in EUR/kg (exkl. USt.) für die 19. Woche 2015:

| Lebendpreis | Stück | Gesamtgewicht | Durchschnittspreis |
|---------------------------------|--------------|----------------------|---------------------------|
| Lämmer Kategorie I | 711 | 29.345,00 | 2,35 |
| Lämmer Kategorie I (Bio) | - | - | - |
| Lämmer Kategorie II / III | 17 | 567,00 | 2,08 |
| Lämmer Kategorie II / III (Bio) | - | - | - |
| Altschafe / Altwidder | 53 | 3.849,00 | 0,57 |
| Altziegen / Altböcke | - | - | - |
| Kitze | - | - | - |
| Kitze (Bio) | - | - | - |
| Fleischpreise | Stück | Gesamtgewicht | Durchschnittspreis |
| Lämmer Kategorie I | 171 | 3.491,98 | 5,49 |
| Lämmer Kategorie I (Bio) | 187 | 3.514,87 | 5,67 |
| Lämmer Kategorie II / III | - | - | - |
| Altschafe / Altwidder | - | - | - |
| Kitze | - | - | - |
| Kitze (Bio) | 74 | 699,75 | 7,12 |

Quelle: Österreichische Schaf- und Ziegenbörse reg. Gen. m. b. H.

5) Preis- bzw. Markterwartungen für Schlachtrinder in EUR/kg, exkl. USt.:

| | 19. Woche 2015 | 20. Woche 2015 |
|------------------------|-----------------------|-----------------------|
| Jungstiere HK R2/3 | 3,54 | 3,50 |
| Kalbin HK R2/3 | 3,19 | 3,19 |
| Kuh HK R2/3 | 2,59 | 2,59 |
| Schlachtkälber HK R2/3 | 5,25 | 5,15 |

Quelle: www.rinderboerse.at

6) Marktpreise für Futtermittelmischungen in EUR/100kg ohne USt. – frei Betrieb:

| | Februar 2015 | März 2015 | ± Vormonat | März 2014 |
|---|---------------------|------------------|-------------------|------------------|
| Rinderfutter (18% Eiweiß, Energiestufe 4) | 25,19 | 25,23 | 0,04 | 27,00 |
| Schweinemastfutter (Alleinfutter) | 25,33 | 25,42 | 0,09 | 27,61 |

Quelle: AMA

B) Preisbericht – Zukauf EU* für 2. März 2014 bis 29. März 2015
1) Preise (EUR/kg, exkl. USt.) und Umsatzmengen (Stück) der meldepflichtigen Schlachthöfe

| | Februar 2015 | | März 2015 | | ± Vormonat | März 2014 |
|--------------------|--------------|--------|-----------|--------|------------|-----------|
| | EUR/kg | Stück | EUR/kg | Stück | EUR/kg | EUR/kg |
| Deutschland | | | | | | |
| Stierfleisch E-P | 3,16 | 2 | 3,00 | 1 | -0,16 | - |
| Kühe E-P | - | - | 2,69 | 30 | - | 2,50 |
| Kalbinnen E-P | 3,32 | 3 | 3,48 | 4 | 0,16 | - |
| Schweine S-P ** | 1,44 | 41.548 | 1,46 | 37.855 | 0,02 | 1,57 |
| Slowenien | | | | | | |
| Jungstiere E-P | 3,52 | 328 | 3,48 | 273 | -0,04 | 3,41 |
| Stierfleisch E-P | 3,23 | 53 | 3,28 | 33 | 0,05 | 3,24 |
| Kühe E-P | 2,55 | 669 | 2,70 | 956 | 0,15 | 2,49 |
| Kalbinnen E-P | 3,42 | 194 | 3,39 | 284 | -0,03 | 3,37 |
| Schweine S-P ** | 1,43 | 1.227 | 1,48 | 994 | 0,05 | 1,57 |
| Tschechien | | | | | | |
| Jungstiere E-P | 3,43 | 2.281 | 3,51 | 1.926 | 0,08 | 3,35 |
| Stierfleisch E-P | 3,26 | 143 | 3,33 | 192 | 0,07 | 3,19 |
| Kühe E-P | 2,58 | 1.732 | 2,72 | 1.316 | 0,14 | 2,58 |
| Kalbinnen E-P | 3,11 | 354 | 3,17 | 311 | 0,06 | 3,16 |
| Schweine S-P ** | 1,39 | 3.256 | 1,44 | 2.811 | 0,05 | 1,57 |
| Slowakei | | | | | | |
| Jungstiere E-P | 3,32 | 216 | 3,44 | 230 | 0,12 | 3,24 |
| Stierfleisch E-P | 3,12 | 77 | 3,27 | 59 | 0,15 | 3,05 |
| Kühe E-P | 2,40 | 670 | 2,51 | 581 | 0,11 | 2,41 |
| Kalbinnen E-P | 2,85 | 119 | 2,73 | 70 | -0,12 | 2,63 |
| Schweine S-P ** | - | - | 1,40 | 809 | - | - |
| Ungarn | | | | | | |
| Jungstiere E-P | 3,43 | 432 | 3,42 | 529 | -0,01 | 3,22 |
| Stierfleisch E-P | 3,21 | 82 | 3,25 | 92 | 0,04 | 3,03 |
| Kühe E-P | 2,51 | 234 | 2,76 | 163 | 0,25 | 2,56 |
| Kalbinnen E-P | 3,44 | 205 | 3,58 | 192 | 0,14 | 3,20 |
| Schweine S-P ** | 1,44 | 3.070 | 1,46 | 3.655 | 0,02 | 1,56 |
| Dänemark | | | | | | |
| Schweine S-P ** | 1,42 | 8 | 1,47 | 180 | 0,05 | 1,55 |
| Kroatien | | | | | | |
| Jungstiere E-P | - | - | 3,33 | 3 | - | - |
| Stierfleisch E-P | - | - | 3,08 | 2 | - | - |
| Kühe E-P | 2,54 | 356 | 2,76 | 435 | 0,22 | - |
| Kalbinnen E-P | 3,27 | 95 | 3,26 | 72 | -0,01 | - |
| Schweine S-P ** | 1,37 | 870 | 1,45 | 2.324 | 0,08 | 1,55 |
| Rumänien | | | | | | |
| Jungstiere E-P | 3,40 | 24 | 3,12 | 84 | -0,28 | - |
| Stierfleisch E-P | 3,20 | 7 | 3,12 | 23 | -0,08 | - |
| Kühe E-P | 2,62 | 20 | 2,61 | 57 | -0,01 | - |
| Kalbinnen E-P | - | - | 3,13 | 41 | - | - |
| Italien | | | | | | |
| Kühe E-P | 2,40 | 2 | 2,45 | 1 | 0,05 | 2,54 |
| Niederlande | | | | | | |
| Schweine S-P ** | - | - | 1,42 | 179 | - | 1,58 |

* Schlachttiere wurden aus EU-Staaten lebend zugekauft und in Österreich geschlachtet.

** Abrechnung erfolgt nach Warmgewicht.

Quelle: AMA

III MARKT ÖSTERREICH

C) Daten aus der Rinderdatenbank

| 2015 | | Jän. | Feb. | März | April | Mai | Juni | Juli | Aug. | Sept. | Okt. | Nov. | Dez. | Jahr | | | | | | | | | | |
|--|--------|--------|--------|--------|-------|------|------|-------|-------|-------|------|------|------|---------|------|------|------|------|-------|-------|------|--------|--|--|
| Schlachtungen bis 8 Monate | | | | | | | | | | | | | | | | | | | | | | | | |
| AT ¹⁾ | ♂ | 3.397 | 3.438 | 5.087 | | | | | | | | | | 11.922 | | | | | | | | | | |
| | ♀ | 2.073 | 2.126 | 3.322 | | | | | | | | | | 7.521 | | | | | | | | | | |
| andere Länder ²⁾ | ♂ | 3 | 0 | 1 | | | | | | | | | | 4 | | | | | | | | | | |
| | ♀ | 0 | 0 | 0 | | | | | | | | | | 0 | | | | | | | | | | |
| Schlachtungen über 8 Monate | | | | | | | | | | | | | | | | | | | | | | | | |
| AT ¹⁾ | ♂ | 20.871 | 19.079 | 23.618 | | | | | | | | | | 63.568 | | | | | | | | | | |
| | ♀ | 21.447 | 19.106 | 22.287 | | | | | | | | | | 62.840 | | | | | | | | | | |
| andere Länder ²⁾ | ♂ | 5.771 | 5.161 | 5.608 | | | | | | | | | | 16.540 | | | | | | | | | | |
| | ♀ | 4.804 | 4.260 | 4.628 | | | | | | | | | | 13.692 | | | | | | | | | | |
| Schlachtungen gesamt | | | | | | | | | | | | | | | | | | | | | | | | |
| AT ¹⁾ | ♂ | 24.268 | 22.517 | 28.705 | | | | | | | | | | 75.490 | | | | | | | | | | |
| | ♀ | 23.520 | 21.232 | 25.609 | | | | | | | | | | 70.361 | | | | | | | | | | |
| | gesamt | 47.788 | 43.749 | 54.314 | | | | | | | | | | 145.851 | | | | | | | | | | |
| andere Länder ²⁾ | ♂ | 5.774 | 5.161 | 5.609 | | | | | | | | | | 16.544 | | | | | | | | | | |
| | ♀ | 4.804 | 4.260 | 4.628 | | | | | | | | | | 13.692 | | | | | | | | | | |
| | gesamt | 10.578 | 9.421 | 10.237 | | | | | | | | | | 30.236 | | | | | | | | | | |
| Versendungen und Exporte von Lebendrindern in Stück | | | | | | | | | | | | | | | | | | | | | | | | |
| in andere Länder | ♂ | 6.019 | 3.599 | 6.289 | | | | | | | | | | 15.907 | | | | | | | | | | |
| | ♀ | 3.052 | 1.872 | 3.545 | | | | | | | | | | 8.469 | | | | | | | | | | |
| Zugänge und Importe von Lebendrindern in Stück | | | | | | | | | | | | | | | | | | | | | | | | |
| andere Länder | ♂ | 21 | 28 | 19 | | | | | | | | | | 68 | | | | | | | | | | |
| | ♀ | 60 | 64 | 34 | | | | | | | | | | 158 | | | | | | | | | | |
| Schlachtungen gesamt, getrennt nach Herkunftsländern für Jänner bis März 2015 | | | | | | | | | | | | | | | | | | | | | | | | |
| | BE | CH | CZ | DE | DK | EE | FR | HR | HU | IE | IT | LT | LU | LV | NL | PL | RO | SE | SI | SK | UK | ges. | | |
| ♂ | 0 | 4 | 8.268 | 84 | 3 | 0 | 9 | 783 | 2.542 | 0 | 3 | 0 | 1 | 5 | 9 | 0 | 190 | 0 | 2.358 | 2.285 | 0 | 16.544 | | |
| ♀ | 0 | 6 | 6.870 | 98 | 14 | 0 | 10 | 640 | 2.077 | 0 | 7 | 0 | 3 | 5 | 7 | 0 | 155 | 0 | 1.929 | 1.869 | 2 | 13.692 | | |
| gesamt | 0 | 10 | 15.138 | 182 | 17 | 0 | 19 | 1.423 | 4.619 | 0 | 10 | 0 | 4 | 10 | 16 | 0 | 345 | 0 | 4.287 | 4.154 | 2 | 30.236 | | |
| in % | 0,00 | 0,03 | 50,07 | 0,60 | 0,06 | 0,00 | 0,06 | 4,71 | 15,28 | 0,00 | 0,03 | 0,00 | 0,01 | 0,03 | 0,05 | 0,00 | 1,14 | 0,00 | 14,18 | 13,74 | 0,01 | 100,00 | | |

1) Geburt und Schlachtung der Rinder in Österreich

2) Geburt der Rinder nicht in Österreich, geschlachtet in Österreich; 2013 wurden 98,24% der Rinder direkt zur Schlachtung nach Österreich verbracht; 1,76% der Rinder wurden bereits vor der Schlachtung in Österreich gehalten.

AT= Österreich, ♂= männlich, ♀=weiblich, BE= Belgien, BG= Bulgarien, CH= Schweiz, CZ= Tschechien, DE= Deutschland, DK= Dänemark, EE= Estland, EL= Griechenland, ES= Spanien, FR= Frankreich, HR= Kroatien, HU= Ungarn, IE= Irland, IT= Italien, LT= Litauen, LU= Luxemburg, LV= Lettland, NL= Niederlande, PL= Polen, PT= Portugal, RO= Rumänien, SE= Schweden, SI= Slowenien, SK= Slowakei, UK= Vereinigtes Königreich

Quelle: AMA

D) Vermarktung von Nutzkälbern und Einstellrindern in Österreich

1) Nutzkälber, Woche 19

| | STIERKÄLBER | | | KUHKÄLBER | | |
|----------------------------------|-------------|---------------|--------------|------------|---------------|--------------|
| | Stück | Ø Gewicht | Ø Preis/kg*) | Stück | Ø Gewicht | Ø Preis/kg*) |
| Fleckvieh | 843 | 109,02 | 4,57 | 118 | 107,08 | 3,37 |
| Braunvieh | 7 | 122,43 | 2,71 | 1 | 111,00 | 3,00 |
| Kreuzungen | 34 | 112,82 | 4,70 | 20 | 104,20 | 3,88 |
| Schwarzbunte | 10 | 79,80 | 2,11 | 2 | 135,00 | 3,61 |
| Insgesamt | 894 | 108,94 | 4,54 | 141 | 107,09 | 3,44 |
| Differenz gegenüber der Vorwoche | | | 0,02 | | | -0,04 |

*) Nettopreise in EUR (exkl. USt.), bis max. 150 kg

Quelle: Zuchtverbände, Nutzkälbermärkte

2) Einstellrinder, Woche 19

| | FLECKVIEH | | | FLEISCHRASSE+KR | | |
|----------------------------------|-----------|---------------|--------------|-----------------|-----------|--------------|
| | Stück | Ø Gewicht | Ø Preis/kg*) | Stück | Ø Gewicht | Ø Preis/kg*) |
| Insgesamt | 20 | 191,90 | 3,44 | - | - | - |
| Differenz gegenüber der Vorwoche | | | 1,00 | | | - |

*) Nettopreise in EUR (exkl. USt.)

Quelle: Zuchtverbände, Nutzkälbermärkte

E) Zuchtrinderverkäufe

1) Versteigerungen, Nettopreise

Imst, am 05. Mai 2015

| | Rasse | Stückanzahl | | Gesamterlös |
|-----------|----------|--------------|----------|-------------|
| | | aufgetrieben | verkauft | |
| Kühe | Grauvieh | 16 | 14 | 19.980,00 |
| Kalbinnen | Grauvieh | 22 | 19 | 32.980,00 |

Quelle: Tiroler Grauviehzuchtverband

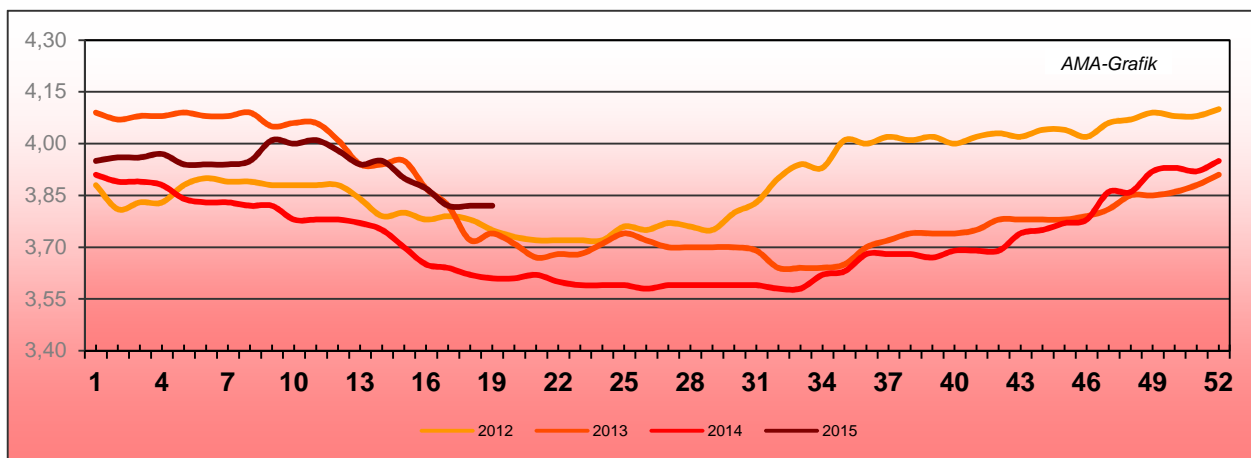
Rotholz, am 06. Mai 2015

| | Rasse | Stückanzahl | | Durchschnittspreis |
|-----------------|-----------|--------------|----------|--------------------|
| | | aufgetrieben | verkauft | |
| Stiere | Fleckvieh | - | 2 | 1.925,00 |
| Kühe | Fleckvieh | - | 34 | 1.613,53 |
| | Holstein | - | 5 | 1.716,00 |
| Kühe frischmelk | Fleckvieh | - | 25 | 1.736,00 |
| | Holstein | - | 7 | 2.017,14 |
| Erstlingskühe | Fleckvieh | - | 31 | 1.810,97 |
| | Holstein | - | 12 | 2.070,00 |
| Kalbinnen | Fleckvieh | - | 128 | 1.883,59 |
| | Holstein | - | 4 | 2.015,00 |
| Kälber | Fleckvieh | - | 21 | 572,38 |

Quelle: Rinderzucht Tirol

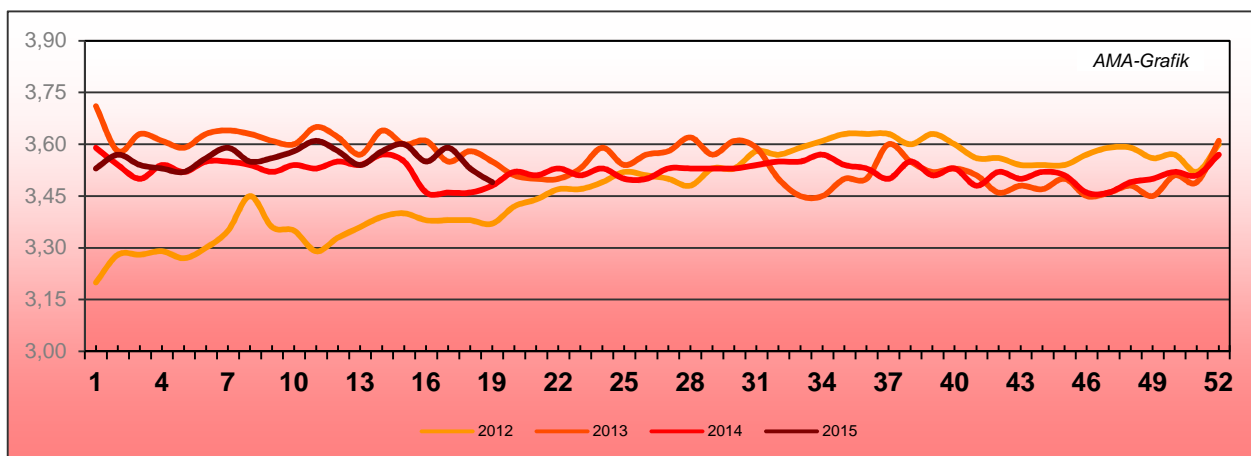
IV GRAFIK ÖSTERREICH

F) Schlachtstierpreise (E-P) in EUR/kg, exkl. USt.



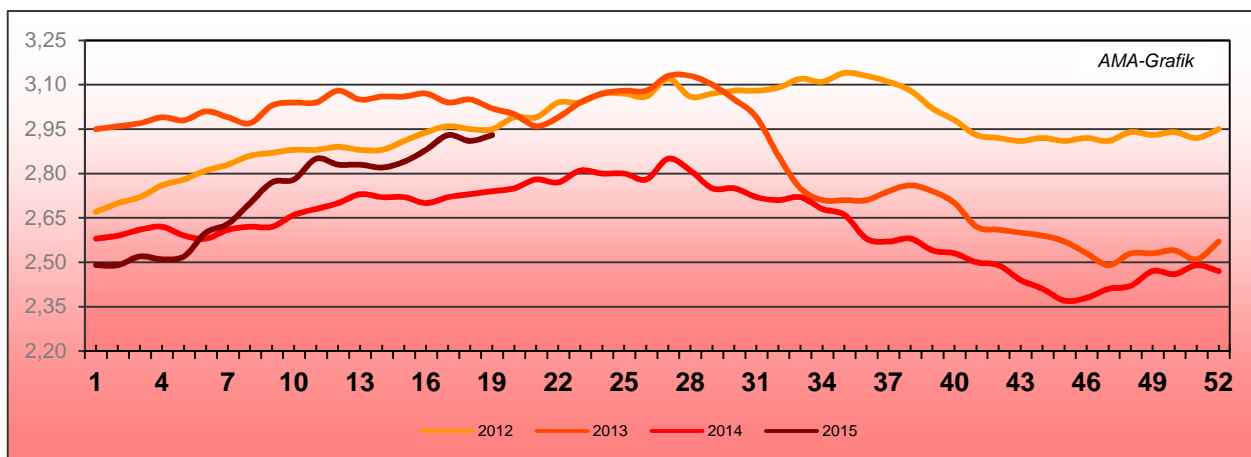
Quelle: AMA

G) Schlachtkalbinnenpreise (E-P) in EUR/kg, exkl. USt.



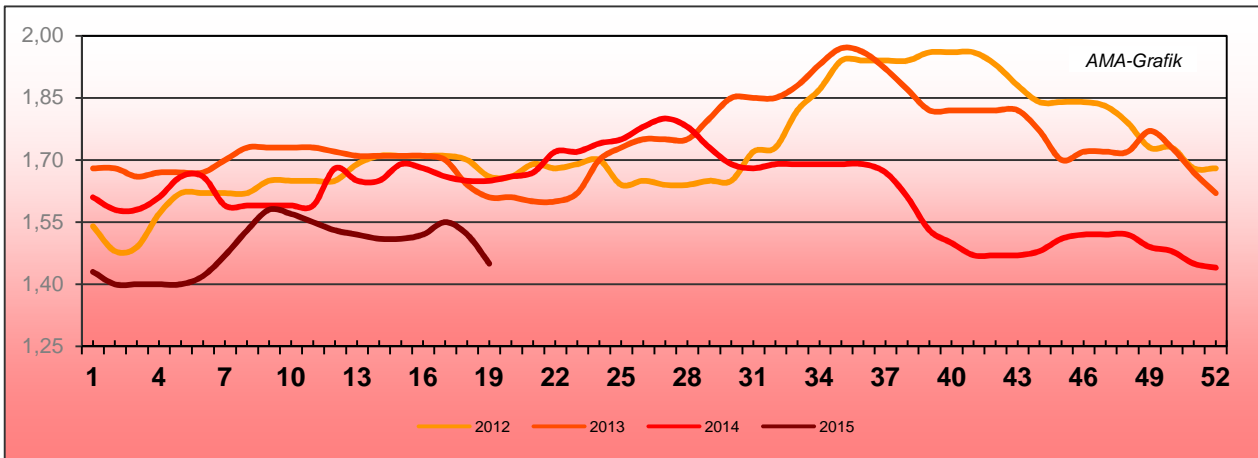
Quelle: AMA

H) Schlachtkuhpreise (E-P) in EUR/kg, exkl. USt.



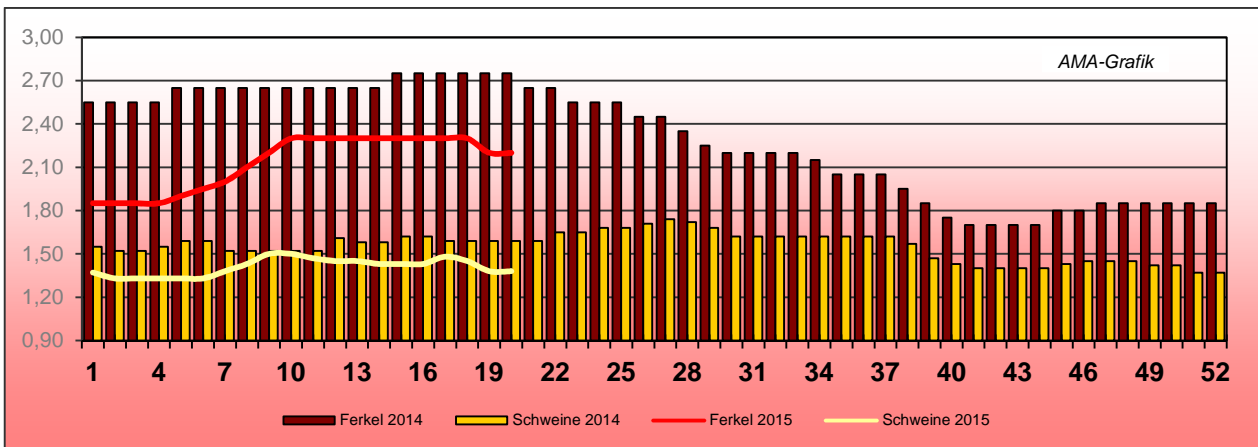
Quelle: AMA

I) Schweinehälftenpreise (S-P) in EUR/kg, exkl. USt.



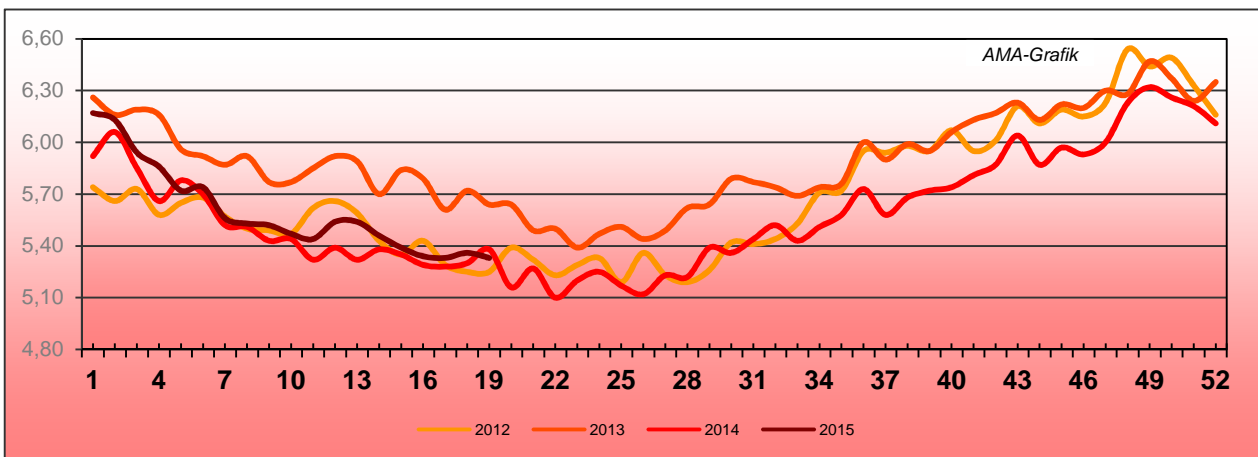
Quelle: AMA

J) Vergleich der Notierungspreise für Ferkel bzw. Schweine in EUR/kg, exkl. USt.



Quelle: Erzeugergemeinschaften

K) Schlachtkälberpreise in EUR/kg, exkl. USt.



Quelle: AMA

V MARKT UND PREISE INTERNATIONAL

L) EU-Preisspiegel für Schlachtvieh

1) Marktpreise für die Qualitätsklassen URO (EUR/100 kg Schlachtgewicht, kalt) der Mitgliedsländer

| Woche bis: | Jungtierfleisch A UR(O) | | | Ochsenfleisch C UR(O) | | | Jungrinder Z UR(O) | | |
|----------------|-------------------------|---------------|---------------|-----------------------|---------------|---------------|--------------------|---------------|---------------|
| | 19.04.15 | 26.04.15 | 03.05.15 | 19.04.15 | 26.04.15 | 03.05.15 | 19.04.15 | 26.04.15 | 03.05.15 |
| Belgien | 350,66 | 351,51 | 351,31 | - | - | - | - | - | - |
| Bulgarien | - | - | - | - | - | - | - | - | - |
| Tschechien | 328,00 | 326,55 | 327,17 | - | - | - | - | - | - |
| Dänemark | 385,33 | 391,72 | 393,33 | - | - | - | 380,35 | 316,57 | 387,88 |
| Deutschland | 378,67 | 377,05 | 373,46 | - | - | - | - | 305,98 | - |
| Estland | 298,00 | 306,12 | - | - | - | - | - | - | - |
| Irland | - | - | - | 412,89 | 412,99 | 412,08 | - | - | - |
| Griechenland | 430,71 | 427,34 | 425,59 | - | - | - | 468,74 | 433,98 | - |
| Spanien | 368,26 | 367,63 | 367,02 | - | - | - | 376,32 | 382,65 | 384,30 |
| Frankreich | 373,71 | 371,99 | 371,29 | 357,65 | 359,42 | 356,90 | - | - | - |
| Kroatien | 338,89 | 330,96 | 340,08 | - | - | - | - | - | - |
| Italien | 399,25 | 395,61 | 395,21 | - | - | - | 454,78 | 452,72 | 445,29 |
| Zypern | - | - | - | - | - | - | - | - | - |
| Lettland | 226,03 | 238,05 | 244,47 | - | - | - | 182,06 | - | 195,65 |
| Litauen | 270,17 | 278,27 | 270,33 | - | - | - | - | - | - |
| Luxemburg | 379,32 | 379,80 | 381,93 | - | - | - | - | - | - |
| Ungarn | 261,05 | 259,93 | - | - | - | - | - | - | - |
| Malta | - | - | - | - | - | - | - | - | - |
| Niederlande | 349,24 | 344,09 | 346,61 | - | - | - | - | - | - |
| ÖSTERREICH | 376,80 | 372,97 | 372,31 | - | - | - | 450,72 | 442,49 | 439,27 |
| Polen | 321,99 | 322,37 | 321,38 | - | - | - | 327,12 | 323,15 | 330,05 |
| Portugal | 369,22 | 368,92 | 368,90 | - | - | - | 369,68 | 366,38 | 361,09 |
| Rumänien | 274,29 | 275,89 | 271,38 | - | - | - | 272,98 | 279,98 | 266,23 |
| Slowenien | 354,50 | 349,33 | 343,27 | - | - | - | 262,87 | - | 203,75 |
| Slowakei | 317,11 | 319,87 | 323,98 | - | - | - | - | 333,08 | - |
| Finnland | 390,92 | 387,66 | 387,17 | - | - | - | - | - | - |
| Schweden | 414,63 | 403,65 | 408,57 | - | - | - | 384,95 | 355,16 | 367,51 |
| Großbritannien | - | - | - | 487,90 | 485,04 | 476,82 | - | - | - |
| Nordirland | - | - | - | 471,94 | 471,22 | 464,41 | - | - | - |
| EU | 374,88 | 372,84 | 372,16 | 448,04 | 446,80 | 441,61 | 382,69 | 376,65 | 384,61 |

Quelle: http://ec.europa.eu/agriculture/beef-veal/presentations/carcass-prices/index_en.htm, Europäische Kommission

2) Rinder (EUR/100 kg Schlachtgewicht, kalt)

| Woche bis: | Jungrinder R3 | | | Jungstiere R3 | | | Ochsen R3 | | |
|-----------------|---------------|----------|----------|---------------|----------|----------|-----------|----------|----------|
| | 19.04.15 | 26.04.15 | 03.05.15 | 19.04.15 | 26.04.15 | 03.05.15 | 19.04.15 | 26.04.15 | 03.05.15 |
| Belgien | - | - | - | 297,15 | 297,64 | 297,74 | - | - | - |
| Bulgarien | - | - | - | - | - | - | - | - | - |
| Tschechien | - | - | - | 331,86 | 327,56 | 329,76 | - | 360,90 | - |
| Dänemark | 384,39 | 280,27 | 390,38 | 387,47 | 395,80 | 395,61 | 360,28 | 405,45 | - |
| Deutschland | - | - | - | 385,40 | 383,92 | 380,48 | 380,56 | 398,50 | 378,46 |
| Estland | - | - | - | 298,00 | 306,12 | - | - | - | - |
| Irland | 421,43 | 400,38 | 396,70 | 400,75 | 402,17 | 402,60 | 409,19 | 409,45 | 408,79 |
| Griechenland | 468,74 | 433,98 | - | 439,57 | 416,81 | 429,45 | - | - | - |
| Spanien | 375,22 | 375,37 | 381,46 | 365,96 | 366,20 | 365,00 | - | - | - |
| Frankreich | - | - | - | 368,00 | 366,00 | 365,00 | 377,00 | 380,00 | 377,00 |
| Kroatien | - | - | - | 352,79 | 343,60 | 352,51 | - | - | - |
| Italien | 307,14 | 421,74 | 399,17 | 393,01 | 383,87 | 383,25 | - | - | - |
| Zypern | - | - | - | - | - | - | - | - | - |
| Lettland | 211,01 | - | - | 136,43 | 228,78 | 263,01 | - | - | - |
| Litauen | - | - | - | 273,94 | 276,80 | 275,24 | - | - | - |
| Luxemburg | - | - | - | 369,36 | 370,15 | 374,07 | 394,45 | - | - |
| Ungarn | - | - | - | - | - | - | - | - | - |
| Malta | - | - | - | - | - | - | - | - | - |
| Niederlande | - | - | - | 348,49 | 347,60 | 345,56 | - | - | - |
| ÖSTERREICH | 450,85 | 427,16 | 448,50 | 385,76 | 382,55 | 380,25 | 409,55 | 386,18 | 388,27 |
| Polen | 323,36 | 328,69 | 330,44 | 328,15 | 327,54 | 326,77 | - | - | - |
| Portugal | 387,00 | 363,90 | 365,10 | 377,60 | 374,00 | 374,80 | - | - | - |
| Rumänien | - | 275,37 | - | 279,70 | 270,82 | 252,54 | - | 256,14 | - |
| Slowenien | - | - | - | 359,04 | 354,14 | 346,55 | - | 341,81 | - |
| Slowakei | - | 336,53 | - | 338,36 | 333,86 | 338,23 | - | - | - |
| Finnland | - | - | - | 394,70 | 392,31 | 388,10 | - | - | - |
| Schweden | 407,47 | 361,35 | 389,79 | 417,03 | 407,65 | 414,42 | 402,63 | 432,62 | 396,10 |
| Ver. Königreich | 326,98 | 313,25 | - | 449,58 | 452,90 | 444,81 | 478,09 | 474,50 | 467,89 |
| EU | 378,54 | 374,10 | 382,65 | 377,93 | 375,89 | 374,64 | 433,75 | 432,33 | 428,56 |

| Woche bis: | Kühe O3 | | | Kalbinnen R3 | | |
|-----------------|----------|----------|----------|--------------|----------|----------|
| | 19.04.15 | 26.04.15 | 03.05.15 | 19.04.15 | 26.04.15 | 03.05.15 |
| Belgien | 275,11 | 274,86 | 275,99 | 331,00 | 331,50 | 330,50 |
| Bulgarien | - | 199,41 | 199,41 | - | - | - |
| Tschechien | 228,36 | 228,81 | 229,25 | 269,38 | 274,76 | 272,14 |
| Dänemark | 300,95 | 308,95 | 304,75 | 375,55 | 385,88 | 379,93 |
| Deutschland | 326,58 | 329,24 | 328,35 | 376,86 | 374,63 | 375,34 |
| Estland | 201,92 | 196,10 | 214,55 | 300,00 | 295,78 | 309,18 |
| Irland | 346,58 | 348,57 | 347,46 | 421,06 | 421,20 | 420,96 |
| Griechenland | 207,54 | 204,69 | 211,66 | 434,79 | - | - |
| Spanien | 224,38 | 226,85 | 220,37 | 377,05 | 380,30 | 381,72 |
| Frankreich | 318,00 | 322,00 | 323,00 | 402,00 | 401,00 | 402,00 |
| Kroatien | 192,77 | 213,07 | 206,39 | 367,97 | 371,16 | 369,40 |
| Italien | 279,15 | 273,35 | 275,50 | 419,53 | 416,96 | 395,40 |
| Zypern | - | - | - | - | - | - |
| Lettland | 202,17 | 201,44 | 182,29 | 206,92 | 240,20 | 264,69 |
| Litauen | 242,75 | 245,91 | 243,80 | 244,93 | 256,13 | 240,48 |
| Luxemburg | 312,42 | 309,48 | 309,48 | 405,62 | 406,41 | 406,21 |
| Ungarn | 218,15 | 217,21 | 218,25 | 148,19 | 147,55 | - |
| Malta | - | - | - | 356,54 | 297,11 | 297,11 |
| Niederlande | 301,44 | 301,93 | 308,58 | 310,07 | 315,31 | 308,45 |
| ÖSTERREICH | 278,49 | 282,64 | 286,03 | 360,26 | 358,85 | 360,63 |
| Polen | 279,66 | 278,85 | 278,05 | 319,52 | 321,14 | 319,50 |
| Portugal | 213,70 | 215,80 | 214,70 | 377,60 | 377,80 | 376,40 |
| Rumänien | 216,04 | 209,94 | 214,23 | 269,25 | 266,99 | 248,56 |
| Slowenien | 222,42 | 228,25 | 236,41 | 340,80 | 342,54 | 339,15 |
| Slowakei | 217,17 | 170,68 | 185,53 | 234,87 | 271,99 | 267,68 |
| Finnland | 230,27 | 232,24 | 227,66 | 357,03 | 363,87 | 354,17 |
| Schweden | 358,36 | 358,89 | 361,19 | 399,84 | 432,94 | 418,27 |
| Ver. Königreich | 345,28 | 348,09 | 346,07 | 476,31 | 474,02 | 468,74 |
| EU | 302,83 | 304,62 | 304,63 | 398,34 | 398,49 | 397,59 |

 Quelle: http://ec.europa.eu/agriculture/beef-veal/presentations/carcass-prices/index_en.htm, Europäische Kommission

3) Marktpreis für geschlachtete Schafe (EUR/100 kg)

| | Woche bis: | 12.04.2015 | 19.04.2015 | 26.04.2015 | 03.05.2015 | Vorwoche ± |
|----------------|-----------------|------------|------------|------------|------------|------------|
| SCHWERE LÄMMER | Belgien | 636,00 | 636,00 | 631,50 | 626,30 | -5,20 |
| | Dänemark | 500,41 | 516,12 | 519,10 | 523,35 | 4,25 |
| | Deutschland | 569,76 | 565,45 | 580,64 | 577,63 | -3,01 |
| | Estland | 286,62 | 303,10 | 318,02 | 309,79 | -8,23 |
| | Spanien | 482,22 | 476,65 | 476,65 | 522,49 | 45,84 |
| | Frankreich | 672,00 | 666,00 | 667,00 | 654,00 | -13,00 |
| | Irland | 557,43 | 554,48 | 512,81 | 512,81 | 0,00 |
| | Zypern | 601,00 | 604,00 | 601,00 | 599,00 | -2,00 |
| | Lettland | 354,87 | 407,96 | 349,72 | 322,50 | -27,22 |
| | Litauen | 490,26 | 360,22 | 392,70 | 410,70 | 18,00 |
| | Niederlande | 575,94 | 583,63 | 622,30 | 576,10 | -46,20 |
| | ÖSTERREICH | 546,00 | 541,00 | 534,00 | 531,00 | -3,00 |
| | Polen | 421,26 | 428,61 | 418,90 | 418,15 | -0,75 |
| | Rumänien | 373,58 | 309,60 | 229,91 | 255,28 | 25,37 |
| | Finnland | 373,08 | 373,08 | 373,08 | 361,20 | -11,88 |
| | Schweden | 539,09 | 571,87 | 578,47 | 578,58 | 0,11 |
| | Ver. Königreich | 602,69 | 615,04 | 582,86 | 544,44 | -38,42 |
| EU | 583,27 | 583,56 | 559,42 | 540,56 | -18,86 | |
| LEICHTE LÄMMER | Bulgarien | 723,13 | 723,13 | 716,57 | 722,14 | 5,57 |
| | Griechenland | 557,67 | 520,14 | 511,36 | 506,98 | -4,38 |
| | Spanien | 720,81 | 692,72 | 693,02 | 627,23 | -65,79 |
| | Kroatien | 640,41 | 551,89 | 527,93 | 621,81 | 93,88 |
| | Italien | 618,30 | 589,71 | 588,10 | 586,88 | -1,22 |
| | Ungarn | 633,52 | 589,56 | 573,99 | 576,10 | 2,11 |
| | Portugal | 494,00 | 484,00 | 478,00 | 478,00 | 0,00 |
| | Slowenien | 536,96 | 582,93 | 565,83 | 547,84 | -17,99 |
| | Slowakei | 539,85 | 455,99 | 519,19 | 416,17 | -103,02 |
| | EU | 635,96 | 606,08 | 602,12 | 576,61 | -25,51 |

 Quelle: http://ec.europa.eu/agriculture/sheep-goats/presentations/index_en.htm, Europäische Kommission

4) Schweine, Klasse S (EUR/100 kg Schlachtgewicht, kalt)

| | Woche bis: | 12.04.2015 | 19.04.2015 | 26.04.2015 | 03.05.2015 | Vorwoche ± |
|-----------------|------------|------------|------------|------------|------------|------------|
| Belgien | 132,40 | 136,20 | 141,30 | 138,30 | -3,00 | |
| Tschechien | 142,79 | 143,09 | 146,27 | 146,71 | 0,44 | |
| Dänemark | 133,84 | 137,55 | 140,33 | 140,31 | -0,02 | |
| Deutschland | 150,71 | 154,91 | 156,16 | 152,49 | -3,67 | |
| Estland | 150,95 | 152,17 | 152,10 | 151,30 | -0,80 | |
| Griechenland | 155,54 | 153,59 | 151,73 | 153,03 | 1,30 | |
| Spanien | 146,96 | 147,97 | 150,01 | 150,91 | 0,90 | |
| Frankreich | 143,00 | 144,00 | 145,00 | 145,00 | 0,00 | |
| Kroatien | 142,68 | 145,50 | 146,88 | 148,36 | 1,48 | |
| Lettland | 150,87 | 151,21 | 153,44 | 156,50 | 3,06 | |
| Litauen | 147,12 | 151,20 | 155,86 | 156,20 | 0,34 | |
| Luxemburg | 151,20 | 155,60 | 158,10 | 158,10 | 0,00 | |
| Ungarn | 148,80 | 152,15 | 155,73 | 152,40 | -3,32 | |
| Malta | 229,00 | 229,00 | 229,00 | 229,00 | 0,00 | |
| Niederlande | 125,58 | 129,76 | 134,15 | 130,31 | -3,84 | |
| ÖSTERREICH | 160,62 | 161,58 | 164,21 | 161,17 | -3,04 | |
| Polen | 146,94 | 150,61 | 152,88 | 147,05 | -5,83 | |
| Rumänien | 150,10 | 153,20 | 152,53 | 153,10 | 0,57 | |
| Slowenien | 163,78 | 165,81 | 170,40 | 163,53 | -6,87 | |
| Slowakei | 146,04 | 147,16 | 150,43 | 149,07 | -1,36 | |
| Finnland | 161,02 | 160,33 | 159,35 | 159,21 | -0,14 | |
| Schweden | 178,13 | 178,48 | 177,89 | 180,33 | 2,44 | |
| Ver. Königreich | 184,75 | 186,29 | 186,80 | 186,80 | 0,00 | |
| EU | 145,82 | 148,21 | 150,29 | 149,20 | -1,09 | |

 Quelle: http://ec.europa.eu/agriculture/pigmeat/presentations/index_en.htm, Europäische Kommission

5) Schweine, Klasse E (EUR/100 kg Schlachtgewicht, kalt)

| Woche bis: | 12.04.2015 | 19.04.2015 | 26.04.2015 | 03.05.2015 | Vorwoche ± |
|-----------------|---------------|---------------|---------------|---------------|--------------|
| Belgien | 123,80 | 127,80 | 132,90 | 130,00 | -2,90 |
| Bulgarien | 167,49 | 168,44 | 167,64 | 162,08 | -5,56 |
| Tschechien | 138,79 | 138,35 | 140,95 | 141,50 | 0,55 |
| Dänemark | 129,16 | 132,86 | 135,64 | 135,62 | -0,02 |
| Deutschland | 146,67 | 151,35 | 152,21 | 148,07 | -4,14 |
| Estland | 143,79 | 144,89 | 144,66 | 143,41 | -1,25 |
| Griechenland | 155,54 | 153,59 | 151,73 | 153,03 | 1,30 |
| Spanien | 141,45 | 141,63 | 145,06 | 146,16 | 1,10 |
| Frankreich | 134,00 | 135,00 | 136,00 | 136,00 | 0,00 |
| Kroatien | 141,89 | 145,37 | 145,96 | 146,52 | 0,56 |
| Irland | 143,40 | 143,39 | 147,34 | 147,34 | 0,00 |
| Italien | 151,20 | 149,20 | 144,20 | 143,20 | -1,00 |
| Zypern | 162,00 | 163,00 | 163,00 | 162,69 | -0,31 |
| Lettland | 151,82 | 152,09 | 157,43 | 157,51 | 0,08 |
| Litauen | 146,61 | 150,93 | 154,46 | 152,45 | -2,01 |
| Luxemburg | 142,60 | 146,90 | 149,50 | 149,50 | 0,00 |
| Ungarn | 145,13 | 148,28 | 151,85 | 148,63 | -3,21 |
| Malta | 229,00 | 229,00 | 229,00 | 229,00 | 0,00 |
| Niederlande | 124,44 | 128,62 | 133,01 | 129,17 | -3,84 |
| ÖSTERREICH | 147,71 | 149,00 | 151,49 | 148,30 | -3,19 |
| Polen | 144,87 | 148,77 | 149,88 | 144,20 | -5,69 |
| Portugal | 154,00 | 153,00 | 156,00 | 157,00 | 1,00 |
| Rumänien | 145,95 | 149,20 | 148,48 | 148,49 | 0,01 |
| Slowenien | 162,00 | 163,71 | 167,65 | 162,55 | -5,10 |
| Slowakei | 142,90 | 143,49 | 144,58 | 145,35 | 0,77 |
| Finnland | 152,96 | 151,63 | 152,92 | 153,73 | 0,81 |
| Schweden | 170,64 | 171,71 | 171,57 | 173,37 | 1,80 |
| Ver. Königreich | 178,48 | 180,72 | 180,79 | 180,79 | 0,00 |
| EU | 142,16 | 145,15 | 146,93 | 144,51 | -2,41 |

 Quelle: http://ec.europa.eu/agriculture/pigmeat/presentations/index_en.htm, Europäische Kommission

6) Ferkel, (EUR/Stück)

| Woche bis: | 12.04.2015 | 19.04.2015 | 26.04.2015 | 03.05.2015 | Vorwoche ± |
|-----------------|--------------|--------------|--------------|--------------|-------------|
| Belgien | 42,00 | 42,00 | 42,00 | 39,50 | -2,50 |
| Tschechien | 41,65 | 41,67 | 42,93 | 43,91 | 0,98 |
| Dänemark | 38,55 | 38,55 | 40,48 | 40,47 | -0,01 |
| Deutschland | 49,50 | 50,00 | 51,20 | 51,40 | 0,20 |
| Estland | 33,99 | 37,60 | 34,80 | 35,51 | 0,71 |
| Spanien | 45,26 | 43,70 | 42,03 | 41,24 | -0,79 |
| Frankreich | 33,20 | 33,20 | 33,40 | 33,40 | 0,00 |
| Kroatien | 43,82 | 42,36 | 42,46 | 51,91 | 9,45 |
| Italien | 69,89 | 69,84 | 69,86 | 69,38 | -0,48 |
| Luxemburg | 34,43 | 38,40 | 35,89 | 35,89 | 0,00 |
| Ungarn | 50,32 | 42,38 | 33,13 | 43,89 | 10,76 |
| Malta | 91,36 | 91,36 | 91,36 | 91,36 | 0,00 |
| Niederlande | 30,50 | 30,50 | 31,00 | 30,00 | -1,00 |
| Polen | 39,42 | 40,95 | 40,78 | 41,08 | 0,30 |
| Portugal | 41,60 | 41,60 | 41,60 | 41,60 | 0,00 |
| Slowakei | 69,00 | 58,23 | 57,47 | 59,55 | 2,08 |
| Finnland | 48,42 | 47,38 | 48,08 | 47,98 | -0,10 |
| Schweden | 77,98 | 73,70 | 72,12 | 74,09 | 1,97 |
| Ver. Königreich | 60,51 | 60,16 | 61,45 | 61,45 | 0,00 |
| EU | 44,93 | 44,56 | 44,56 | 44,59 | 0,03 |

 Quelle: http://ec.europa.eu/agriculture/pigmeat/presentations/index_en.htm, Europäische Kommission

M) Preisentwicklung diverser Länder für Schlachtvieh

1) Deutschland gesamt: frei Schlachtstätte je kg SG in EUR ohne MwSt.

| Woche bis: | 19.04.2015 | 26.04.2015 | 03.05.2015 | 10.05.2015 | Vorwoche ± |
|------------------|------------|------------|------------|------------|------------|
| Jungstiere U3 | 3,85 | 3,82 | 3,79 | 3,76 | -0,03 |
| Jungstiere R3 | 3,78 | 3,76 | 3,73 | 3,70 | -0,03 |
| Jungstiere O3 | 3,42 | 3,42 | 3,40 | 3,34 | -0,06 |
| Kalbinnen R3 | 3,69 | 3,67 | 3,68 | 3,64 | -0,04 |
| Kühe R3 | 3,30 | 3,32 | 3,33 | 3,33 | 0,00 |
| Kühe O3 | 3,20 | 3,23 | 3,22 | 3,22 | 0,00 |
| Kälber, pauschal | 4,53 | 4,56 | 4,45 | 4,41 | -0,04 |
| Schweine E | 1,48 | 1,49 | 1,45 | 1,41 | -0,04 |
| Schweine S-P | 1,48 | 1,50 | 1,46 | 1,42 | -0,04 |
| Lämmer, pauschal | 5,54 | 5,69 | 5,66 | 5,57 | -0,09 |

Quelle: Bundesministerium für Ernährung, Landwirtschaft und Verbraucherschutz (BLE; Deutschland)

2) Preise frei Schlachtstätte in Bayern (EUR/kg Schlachtgewicht)

| Bayern*) | 19.04.2015 | 26.04.2015 | 03.05.2015 | 10.05.2015 | Vorwoche ± |
|----------------|------------|------------|------------|------------|------------|
| Jungstiere U3 | 3,85 | 3,81 | 3,79 | 3,76 | -0,03 |
| Jungstiere R3 | 3,80 | 3,77 | 3,76 | 3,71 | -0,05 |
| Jungstiere E-P | 3,80 | 3,77 | 3,75 | 3,71 | -0,04 |
| Kalbinnen U3 | 3,75 | 3,72 | 3,72 | 3,70 | -0,02 |
| Kalbinnen R3 | 3,69 | 3,66 | 3,68 | 3,65 | -0,03 |
| Kalbinnen E-P | 3,60 | 3,59 | 3,58 | 3,55 | -0,03 |
| Kühe U3 | 3,38 | 3,41 | 3,42 | 3,43 | 0,01 |
| Kühe R3 | 3,27 | 3,29 | 3,31 | 3,32 | 0,01 |
| Kühe E-P | 3,12 | 3,14 | 3,16 | 3,15 | -0,01 |
| Schweine E | 1,49 | 1,51 | 1,47 | 1,42 | -0,05 |
| Schweine S-P | 1,50 | 1,52 | 1,48 | 1,43 | -0,05 |

*) Abrechnung erfolgt bei Rindern und Schweinen nach Warmgewicht.

Quelle: Bayerischer Bauernverband

3) Italien: Marktbericht Markt Modena - Preise in EUR/kg LG (exkl. USt.)

| Nutzkälber/Einsteller | 13.04.2015 | 20.04.2015 | 27.04.2015 | 04.05.2015 | 11.05.2015 |
|-------------------------------------|-------------------|-------------------|-------------------|-------------------|-------------------|
| Nutzkälber/Fleischrasse Extra Qual. | 5,44-6,10 | 5,44-6,10 | 5,44-6,10 | 5,54-6,20 | 5,54-6,20 |
| Nutzkälber/Fleischrasse | 3,58-4,25 | 3,58-4,25 | 3,58-4,25 | 3,63-4,30 | 3,63-4,30 |
| Einsteller/Limousin | 2,79-2,91 | 2,79-2,91 | 2,79-2,91 | 2,79-2,91 | 2,79-2,91 |
| Einsteller/Charolais | 2,63-2,90 | 2,63-2,90 | 2,63-2,90 | 2,63-2,90 | 2,63-2,90 |
| Einsteller/Kreuzungen | 2,42-2,61 | 2,42-2,61 | 2,42-2,61 | 2,42-2,61 | 2,42-2,61 |
| Schlachtrinder / Jungstiere | 13.04.2015 | 20.04.2015 | 27.04.2015 | 04.05.2015 | 11.05.2015 |
| Limousin | 2,91-3,01 | 2,91-3,01 | 2,90-3,00 | 2,90-3,00 | 2,88-2,98 |
| Charolais u. Kreuzungen 1. Qual. | 2,54-2,60 | 2,54-2,60 | 2,53-2,59 | 2,53-2,59 | 2,51-2,57 |
| Kreuzungen nat. 1. Qual. | 2,44-2,52 | 2,44-2,52 | 2,43-2,51 | 2,43-2,51 | 2,41-2,49 |
| Schwarzbunte 1. Qual. | 1,50-1,61 | 1,50-1,61 | 1,49-1,60 | 1,49-1,60 | 1,49-1,60 |
| Schlachtrinder/Kalbinnen | 13.04.2015 | 20.04.2015 | 27.04.2015 | 04.05.2015 | 11.05.2015 |
| Limousin | 2,88-3,03 | 2,88-3,03 | 2,88-3,03 | 2,88-3,03 | 2,88-3,03 |
| Fleischrasse u. Kreuzungen | 2,54-2,62 | 2,54-2,62 | 2,53-2,61 | 2,53-2,61 | 2,52-2,60 |
| Fleckvieh | 2,02-2,17 | 2,02-2,17 | 2,01-2,16 | 2,01-2,16 | 2,01-2,16 |
| Schweine | 13.04.2015 | 20.04.2015 | 27.04.2015 | 04.05.2015 | 11.05.2015 |
| Schweine 130 - 144 kg LG | 1,24 | 1,22 | 1,21 | 1,19 | 1,15 |

Quelle: www.borsamermodena.it, Borsa Merci di Modena

Marktbericht Markt Modena - Fleischpreise in EUR/kg

| JUNGSTIERFLEISCH/ HÄLFTEN | 13.04.2015 | 20.04.2015 | 27.04.2015 | 04.05.2015 | 11.05.2015 |
|----------------------------------|-------------------|-------------------|-------------------|-------------------|-------------------|
| Extra Qualität | 6,39-6,75 | 6,39-6,75 | 6,37-6,73 | 6,37-6,73 | 6,34-6,70 |
| 1. Qualität | 5,85-6,13 | 5,85-6,13 | 5,83-6,11 | 5,83-6,11 | 5,80-6,08 |
| 2. Qualität | 5,29-5,35 | 5,29-5,35 | 5,27-5,33 | 5,27-5,33 | 5,24-5,30 |
| KALBINNENFLEISCH/HÄLFTEN | 13.04.2015 | 20.04.2015 | 27.04.2015 | 04.05.2015 | 11.05.2015 |
| Extra Qualität | 6,18-6,50 | 6,18-6,50 | 6,18-6,50 | 6,18-6,50 | 6,18-6,50 |
| 1. Qualität | 5,82-6,07 | 5,82-6,07 | 5,80-6,05 | 5,80-6,05 | 5,78-6,03 |
| 2. Qualität | 5,06-5,32 | 5,06-5,32 | 5,04-5,30 | 5,04-5,30 | 5,02-5,28 |

Quelle: www.borsamermodena.it, Borsa Merci di Modena

4) Niederlande: Schweine und Ferkel in EUR/kg

| Woche bis: | 03.05.2015 | 10.05.2015 | 17.05.2015 |
|--------------------------------------|-------------------|-------------------|-------------------|
| Vion, ab Hof mit MwSt., in EUR/kg SG | | | |
| Basispr. 56% MFA, Typ A, 78-100 kg | 1,42 | 1,34 | 1,35 |
| Woche bis: | 03.05.2015 | 10.05.2015 | 17.05.2015 |
| Ferkel inkl. MwSt., 23 kg, EUR/Stück | 37,50 | 34,50 | 33,00 |
| Woche bis (in Stück): | 19.04.2015 | 26.04.2015 | 03.05.2015 |
| Schlachtungen | 294.000 | 304.000 | 243.000 |

Quelle: VDE Varkenshandel; Produktschappen Vee, Vlees en Eieren;

5) Dänemark: Produzentenpreise

| Woche bis: | 03.05.2015 | 10.05.2015 | 17.05.2015 |
|-------------------------------------|-------------------|-------------------|-------------------|
| Schlachtschw., 60% MFA in EUR je kg | 1,29 | 1,29 | 1,29 |

Quelle: Danish Crown

6) Frankreich: Schweine in EUR/kg SG, ab Hof

| Woche bis: | 03.05.2015 | 10.05.2015 | 17.05.2015 |
|-------------------------------------|-------------------|-------------------|-------------------|
| Bretagne, 56% Fleischanteil, Montag | 1,251 | 1,235 | 1,221 |
| Donnerstag | 1,246 | 1,222 | - |

Quelle: www.marche-porc-breton.com, Marché du Porc Breton

7) Spanien: Mercolleida, Notierungen in EUR

| Notierung vom: | 23.04.2015 | 30.04.2015 | 07.05.2015 |
|--|-------------------|-------------------|-------------------|
| Schweine in EUR/kg LG (Cerdo Selecto) | 1,20 | 1,19 | 1,19 |
| Ferkel (20 kg) in EUR/Stück (Precio Base Lleida) | 38,25 | 35,50 | 32,00 |

Quelle: www.revistaavances.com/precios-lonja/

Der Marktbericht Vieh und Fleisch erscheint wöchentlich.

Dieser Bericht ist auf der Webseite der
Agrarmarkt Austria (www.ama.at) im Internet verfügbar.

Impressum:

Informationen gemäß § 5 E-Commerce Gesetz und Offenlegung gemäß § 25 Mediengesetz

Medieninhaber, Herausgeber, Vertrieb: Agrarmarkt Austria

Redaktion: GB I Abt. 3 – Referat 08
Dresdner Straße 70
1200 Wien
UID-Nr.: ATU16305503
DVR-Nr.: 0719838
Telefon: +43 1 33151-DW 248
Fax: +43 1 33151-DW 396
E-Mail: preismeldungen@ama.gv.at

Vertretungsbefugt:

Dipl.-Ing. Günter Griesmayr, Vorstandsvorsitzender und Vorstand für den Geschäftsbereich II
Dr. Richard Leutner, Vorstand für den Geschäftsbereich I

Die Agrarmarkt Austria ist eine gemäß § 2 AMA-Gesetz, BGBl. Nr. 367/1992 eingerichtete juristische Person öffentlichen Rechts, deren Aufgaben im § 3 festgelegt sind. Sie unterliegt gemäß § 25 AMA-Gesetz der Aufsicht des Bundesministers für Land- und Forstwirtschaft, Umwelt und Wasserwirtschaft.

Hersteller: Eigendruck

Verlagsrechte: Die in dieser Broschüre veröffentlichten Beiträge sind urheberrechtlich geschützt.
Alle Rechte sind vorbehalten. Nachdruck und Auswertung der von der AGRARMARKT AUSTRIA erhobenen Daten sind mit Quellenangabe gestattet.
Alle Angaben ohne Gewähr.