



K-Ö
Gemäß des § 3 Abs. 1 Z 1 des AMA-Gesetzes 1992 (BGBl. Nr. 376/1992 i. d. g. F.)
Zertifiziertes Qualitätsmanagement-System nach ÖNORM EN ISO 9001 REG. Nr. 01537/0
Zertifiziertes Informationssicherheits-Managementsystem nach ÖNORM ISO/IEC 27001 REG Nr. 35/0
Zertifiziertes Umweltmanagement-System nach EMAS REG Nr. AT-000680 und ÖNORM EN ISO 14001 REG Nr. 02982/0

AMA
AgrarMarkt Austria

www.ama.at



Marktbericht

VIEH UND FLEISCH | 15. Woche | 11.04.2022 – 17.04.2022

15. AUSGABE 2022

Marktübersicht
Preisbericht Österreich
Markt Österreich
Markt und Preise international

I N H A L T

I.....	MARKTÜBERSICHT	3
II.....	PREISBERICHT ÖSTERREICH	5
	A) Preisbericht	5
	B) Preisbericht – Zukauf EU	8
III.....	MARKT ÖSTERREICH	9
	C) Daten aus der Rinderdatenbank	9
	D) Lebendvermarktung von Nutzkälbern, Jung -und Jährlingsrindern in Österreich	10
	E) Zuchtrinderverkäufe	10
IV.....	GRAFIK ÖSTERREICH	11
	F) Schlachtstierpreise (E-P)	11
	G) Schlachtkalbinnenpreise (E-P)	11
	H) Schlachtkuhpreise (E-P)	11
	I) Schweinehälftenpreise (S-P)	12
	J) Vergleich der Notierungspreise für Ferkel bzw. Schweine	12
	K) Schlachtkälberpreise	12
V.....	MARKT UND PREISE INTERNATIONAL	13
	L) EU-Preisspiegel für Schlachtvieh	13
	M) Preisentwicklung diverser Länder für Schlachtvieh	19

I MARKTÜBERSICHT

Schlachtrinderpreise ohne gravierende Änderungen

Der durchschnittliche Auszahlungspreis der Schlachthöfe (E-P) für Jungstiere sank in der Berichtswoche um 2 Cent auf EUR 5,05 je kg. Er lag um 28,2 % über dem Niveau des Vorjahres.

Für Schlachtkühe wurde um 1 Cent je kg mehr bezahlt. Der Preis lag bei EUR 4,34 je kg und um 49,1 % über dem Vorjahresniveau.

Der Preis für Kalbinnen sank um 3 Cent je kg. Der Durchschnittspreis lag bei EUR 4,74 je kg und um 28,5 % über der Linie des Vorjahres.

Bei Schlachtkälbern blieb der Preis unverändert bei EUR 6,11 je kg. Im Vergleich zur Vorjahreswoche ergab das ein Plus von 2,5 %.

Preiserwartungen Rinder für die 16. KW

Laut ARGE Rind liegt das Angebot an heimischen Jungstieren nach wie vor auf einem etwas höheren Niveau. Dem gegenüber steht eine verhaltene Nachfrage. In der kurzen Arbeitswoche nach Ostern ist die Absatzlage traditionell eher bescheiden. Das kühle Wetter sollte den Rindfleischmarkt jedoch wieder etwas beleben. Über die unveränderte Jungstier-Notierung konnte nicht mit allen Marktpartnern eine Einigung erzielt werden. In den weiblichen Kategorien herrschen relativ ausgeglichene Verhältnisse, wobei teilweise im Exportgeschäft von rückläufigen Mengen und Preisen berichtet wird. Die Notierungen bleiben dennoch stabil. Bei Bio-Ochsen und Bio-Kalbinnen läuft die Vermarktung sowohl im Inland als auch im Export etwas angespannt, die Preise geben leicht nach. Schlachtkälber notieren unverändert zur Vorwoche.

EU-weit und vor allem in Deutschland ist im Handel mit Schlachtrindern eine langsame Stabilisierung erkennbar. In Deutschland treten in den männlichen Kategorien regionale Unterschiede auf, die Übermengen der letzten Wochen dürften aber langsam abgebaut werden. Der Schlachtkuhpreise sind nach den Feiertagen stabil, bei einem leicht sinkenden Angebot und einer etwas belebten Nachfrage.

Ausgeglichener Schweinemarkt

Der Durchschnittspreis (S-P) für Schlachtschweine sank in der Berichtswoche um 1 Cent je kg. Er lag bei EUR 2,17 je kg und um 24,7 % über dem Vorjahrespreis.

Der Schlachtpreis für Zuchtsauen blieb unverändert bei EUR 1,28 je kg. Im Vergleich zum Vorjahr ergab das ein Plus von 8,5 %.

Laut Österreichischer Schweinebörse befand sich der heimische Markt im Gleichgewicht. Leicht rückläufige Schlachtgewichte (zuletzt 98,3 kg im Durchschnitt) deuteten darauf hin, dass das unterdurchschnittliche Angebot nicht mehr mit einem spekulativen Zurückhalten der Mäster, sondern mit einem verringerten Schweinebestand zusammenhing. Im Fleischgeschäft waren, wie zu Ostern üblich, Filet und Schinken Kassenschlager, während Grillartikel mancherorts als Ladenhüter beschrieben wurden. Die Mastschweine-Notierung bleibt im Zeitraum 21. bis 27. April unverändert bei EUR 2,06 je kg.

Keine Wartezeiten im Ferkelbezug

Auf dem österreichischen Ferkelmarkt konnten die Wartezeiten im Ferkelbezug vollständig abgebaut werden. Angebot und Nachfrage lagen auf ähnlichem Niveau. Die Notierung bleibt in der 16. Kalenderwoche unverändert bei EUR 3,10 je kg.

Europaweit lief der Ferkelhandel ruhiger bei relativ ausgeglichenen Verhältnissen. Die Notierungen blieben zumeist stabil, die Niederlande verzeichneten erneut einen Rückgang.

EU-Schweinemarkt: Überschaubare Angebotsüberhänge

Der EU-Schweinemarkt zeigte sich sehr gut versorgt. Während das Angebot etwas umfangreicher ausfiel, wurde die Nachfrage zumeist als verhalten beschrieben. Wie so oft entstanden nach dem Ende des Ostergeschäfts kleine Überhänge. Dennoch konnten sich fast alle Notierungen zumindest behaupten, in Italien gab es nochmals einen geringfügigen Anstieg. Bei steigenden Temperaturen sollte der Fleischmarkt demnächst die vorerst noch fehlenden Nachfrageimpulse liefern.

In Deutschland haben sich rund um die Osterfeiertage die üblichen Angebotsüberhänge gebildet, die regional unterschiedlich stark ausgeprägt sind. Deshalb und aufgrund des stockenden Fleischhandels fordern die Schlachtunternehmen weiterhin eine Senkung der Notierung. Die Erzeugergemeinschaften erwarten jedoch einen raschen Abbau der Überhänge sowie eine deutliche Belebung des Fleischmarktes in den nächsten Wochen. Daher bleibt der Vereinigungspreis für Schlachtschweine bis zum 27. April unverändert bei EUR 1,95 je kg.

II PREISBERICHT ÖSTERREICH

A) Preisbericht für die 15. Woche, 11. April 2022 bis 17. April 2022

1) Auszahlungspreise inkl. Zu- und Abschläge*) (EUR/kg, exkl. USt.) frei Schlachthof und Umsatzmengen (Stück) der meldepflichtigen Schlachthöfe, Herkunft Österreich

Österreich ¹⁾	14. Woche 22		15. Woche 22		Vorw. ±	15. KW 21
	EUR/kg	Stück	EUR/kg	Stück	EUR/kg	EUR/kg
Jungstiere U3	5,11	1.174	5,10	1.016	-0,01	3,99
Jungstiere R3	5,05	342	5,03	289	-0,02	3,93
Jungstiere E-P	5,07	3.942	5,05	3.755	-0,02	3,94
Ochsen U3	5,12	126	5,11	112	-0,01	4,38
Ochsen R3	5,08	138	5,12	121	0,04	4,25
Ochsen E-P ⁴⁾	5,06	432	5,07	428	0,01	4,22
Kühe R3	4,48	421	4,47	408	-0,01	3,03
Kühe O3	4,24	136	4,22	151	-0,02	2,81
Kühe E-P	4,33	2.503	4,34	2.485	0,01	2,91
Kalbinnen U3	4,83	559	4,83	549	0,00	3,81
Kalbinnen R3	4,75	405	4,77	348	0,02	3,72
Kalbinnen E-P	4,77	1.528	4,74	1.521	-0,03	3,69
Schweine S ²⁾	2,21	52.359	2,20	54.439	-0,01	1,78
Schweine E ²⁾	2,11	18.489	2,09	19.304	-0,02	1,66
Schweine U ²⁾	2,11	895	1,89	942	-0,04	1,47
Schweine S-P ²⁾	2,18	71.795	2,17	74.740	-0,01	1,74
Zuchtsauen	1,28	1.028	1,28	1.073	0,00	1,18
Kälber E-P ³⁾	6,11	491	6,11	343	0,00	5,96
Jungrinder E-P ³⁾	5,21	211	5,12	247	-0,09	4,76

Quelle: AMA

Niederösterreich	14. Woche 22		15. Woche 22		Vorw. ±	15. KW 21
	EUR/kg	Stück	EUR/kg	Stück	EUR/kg	EUR/kg
Jungstiere U3	5,09	244	5,06	167	-0,03	3,99
Jungstiere R3	5,04	59	4,99	72	-0,05	3,92
Jungstiere E-P	5,06	915	5,03	966	-0,03	3,96
Ochsen U3	-	-	-	-	-	-
Ochsen R3	-	-	-	-	-	-
Ochsen E-P ⁴⁾	-	-	-	-	-	-
Kühe R3	4,39	87	4,43	78	0,04	2,97
Kühe O3	4,15	22	4,10	26	-0,05	-
Kühe E-P	4,29	424	4,28	435	-0,01	2,87
Kalbinnen U3	4,86	94	4,80	121	-0,06	3,84
Kalbinnen R3	4,64	49	4,61	60	-0,03	3,60
Kalbinnen E-P	4,77	227	4,73	305	-0,04	3,72
Schweine S ²⁾	2,24	9.297	2,24	8.736	0,00	1,79
Schweine E ²⁾	2,12	2.971	2,12	3.081	0,00	1,67
Schweine U ²⁾	1,87	183	1,90	194	0,03	1,45
Schweine S-P ²⁾	2,21	12.461	2,21	12.016	0,00	1,75
Zuchtsauen	1,26	223	1,28	173	0,02	1,18
Kälber E-P ³⁾	-	-	-	-	-	-
Jungrinder E-P ³⁾	-	-	-	-	-	-

*) z.B. BIO, Mengenzuschläge, Markenprogramme, Klassifizierungskosten

1) Inkl. Salzburg und Kärnten, aus Datenschutzgründen können diese Preise und Umsatzmengen nicht veröffentlicht werden

2) Abrechnung erfolgt nach Warmgewicht

3) Inkl. Tirol, aus Datenschutzgründen können Bundesländerpreise und Umsatzmengen nicht veröffentlicht werden

4) Aus Datenschutzgründen können Bundesländerwerte der einzelnen Qualitätsklassen nicht veröffentlicht werden

Quelle: AMA

Auszahlungspreise inkl. Zu- und Abschläge*) (EUR/kg, exkl. USt.) frei Schlachthof und
 Umsatzmengen (Stück) der meldepflichtigen Schlachthöfe, Herkunft Österreich

Oberösterreich	14. Woche 22		15. Woche 22		Vorw. ±	15. KW 21
	EUR/kg	Stück	EUR/kg	Stück	EUR/kg	EUR/kg
Jungstiere U3	5,11	570	5,12	561	0,01	3,99
Jungstiere R3	5,03	174	5,03	146	0,00	3,97
Jungstiere E-P	5,06	1.781	5,06	1.714	0,00	3,94
Ochsen U3	-	-	-	-	-	-
Ochsen R3	-	-	-	-	-	-
Ochsen E-P ⁴⁾	-	-	-	-	-	-
Kühe R3	4,50	173	4,48	184	-0,02	3,04
Kühe O3	4,28	42	4,27	52	-0,01	2,90
Kühe E-P	4,36	967	4,38	995	0,02	2,98
Kalbinnen U3	4,81	183	4,81	148	0,00	3,63
Kalbinnen R3	4,76	176	4,74	142	-0,02	3,65
Kalbinnen E-P	4,75	553	4,71	519	-0,04	3,54
Schweine S ²⁾	2,19	17.097	2,19	17.291	0,00	1,76
Schweine E ²⁾	2,11	5.773	2,09	5.464	-0,02	1,66
Schweine U ²⁾	2,02	288	1,93	279	-0,09	1,53
Schweine S-P ²⁾	2,16	23.196	2,16	23.079	0,00	1,73
Zuchtsauen	1,32	318	1,30	372	-0,02	1,19
Kälber E-P ³⁾	-	-	-	-	-	-
Jungrinder E-P ³⁾	-	-	-	-	-	-

Quelle: AMA

Steiermark	14. Woche 22		15. Woche 22		Vorw. ±	15. KW 21
	EUR/kg	Stück	EUR/kg	Stück	EUR/kg	EUR/kg
Jungstiere U3	5,08	100	5,07	93	-0,01	3,96
Jungstiere R3	5,01	31	5,01	23	0,00	3,89
Jungstiere E-P	5,01	338	5,01	297	0,00	3,92
Ochsen U3	-	-	-	-	-	-
Ochsen R3	-	-	-	-	-	-
Ochsen E-P ⁴⁾	-	-	-	-	-	-
Kühe R3	4,44	52	4,32	49	-0,12	2,95
Kühe O3	-	-	-	-	-	2,77
Kühe E-P	4,31	261	4,30	260	-0,01	2,89
Kalbinnen U3	4,81	144	4,86	164	0,05	3,97
Kalbinnen R3	4,74	66	4,82	63	0,08	3,86
Kalbinnen E-P	4,75	275	4,79	299	0,04	3,85
Schweine S ²⁾	2,22	25.632	2,20	27.350	-0,02	1,78
Schweine E ²⁾	2,10	9.607	2,09	10.307	-0,01	1,66
Schweine U ²⁾	1,90	419	1,86	456	-0,04	1,43
Schweine S-P ²⁾	2,18	35.662	2,17	38.117	-0,01	1,74
Zuchtsauen	1,27	468	1,27	497	0,00	1,17
Kälber E-P ³⁾	-	-	-	-	-	-
Jungrinder E-P ³⁾	-	-	-	-	-	-

*) z.B. BIO, Mengenzuschläge, Markenprogramme, Klassifizierungskosten

1) Inkl. Salzburg und Kärnten, aus Datenschutzgründen können diese Preise und Umsatzmengen nicht veröffentlicht werden

2) Abrechnung erfolgt nach Warmgewicht

3) Inkl. Tirol, aus Datenschutzgründen können Bundesländerpreise und Umsatzmengen nicht veröffentlicht werden

4) Aus Datenschutzgründen können Bundesländerwerte der einzelnen Qualitätsklassen nicht veröffentlicht werden

Quelle: AMA

2) Notierungspreise in EUR/kg (exkl. USt.):

Schweinebörse Österreich	07.04.22-13.04.22	14.04.22-20.04.22	21.04.22-27.04.22
Mastschw. 56 % MFA (notiert frei Rampe)	2,06	2,06	2,06
Zuchten (notiert frei Rampe)	1,35	1,35	1,40

EZG Gut Streitdorf	14. Woche 22	15. Woche 22	16. Woche 22
ÖHYB-Ferkel bis 25 kg	3,10	3,10	3,10

Quelle: Erzeugergemeinschaften

3) Schafpreise in EUR/kg (exkl. USt.) für Frischware:

	12. Woche 22	13. Woche 22	14. Woche 22
Schlachtlämmer (17 - 22 kg SG)	6,48	6,53	6,63

Quelle: AMA

4) Verkaufspreise der Österr. Schaf- und Ziegenbörse in EUR/kg (exkl. USt.) für die 15. Woche 2022:

Lebendpreis	Stück	Gesamtgewicht	Durchschnittspreis
Lämmer Kategorie I	1.526	61.676,00	2,95
Lämmer Kategorie I (Bio)	-	-	-
Lämmer Kategorie II / III	34	1.211,00	2,08
Lämmer Kategorie II / III (Bio)	-	-	-
Altschafe / Altwidder	105	8.108,45	0,70
Altziegen / Altböcke	17	906,70	0,67
Kitze	216	3.739,00	3,37
Kitze (Bio)	-	-	-
Fleischpreise	Stück	Gesamtgewicht	Durchschnittspreis
Lämmer Kategorie I	478	9.204,23	6,43
Lämmer Kategorie I (Bio)	201	4.237,22	7,01
Lämmer Kategorie II / III	-	-	-
Lämmer Kategorie II / III (Bio)	-	-	-
Altschafe / Altwidder	-	-	-
Altziegen / Altböcke	-	-	-
Kitze	21	187,70	8,31
Kitze (Bio)	22	205,72	8,20

Quelle: Österreichische Schaf- und Ziegenbörse reg. Gen. m. b. H.

5) Preis- bzw. Markterwartungen für Schlachtrinder in EUR/kg, exkl. USt.:

Rinderbörse Österreich	14. Woche 2022	15. Woche 2022	16. Woche 2022
Jungstier HK R2/3	4,62	4,62	4,62
Kalbin HK R2/3	4,04	4,04	4,04
Kuh HK R2/3	3,71	3,71	3,71
Schlachtkälber HK R2/3	5,95	5,95	5,95

Quelle: www.rinderboerse.at

6) Marktpreise für Futtermittelmischungen in EUR/100kg, exkl. USt.:

	Jänner 2022	Februar 2022	März 2022
Schweinemastfutter (Alleinfutter) GVO frei	38,67	39,45	42,54
Schweinemastfutter (Alleinfutter) GVO	33,16	34,60	38,52

Gewichtete Durchschnittspreise; frei Betrieb; Mindestabnahmemenge ca. 3 Tonnen lose Staffel; konventionelles Futter, exkl. BIO-Ware

Quelle: AMA

B) Preisbericht – Zukauf EU* für 31. Jänner 2022 bis 27. Februar 2022

 1) Preise (EUR/kg, exkl. USt.) und Umsatzmengen (Stück) der meldepflichtigen
 Schlachthöfe

	Jänner 2022		Februar 2022		± Vormonat	Feb. 2021
	EUR/kg	Stück	EUR/kg	Stück	EUR/kg	EUR/kg
Deutschland						
Kühe E-P	2,80	14	3,22	8	0,42	2,04
Schweine S-P **	1,27	31.890	1,29	34.445	0,02	1,26
Slowenien						
Jungtiere E-P	4,16	195	4,27	140	0,11	3,30
Stierfleisch E-P	3,64	23	4,03	12	0,39	3,14
Kühe E-P	3,01	532	3,42	455	0,41	2,44
Kalbinnen E-P	3,77	119	4,07	101	0,30	3,15
Schweine S-P **	1,56	2.252	1,51	1.795	-0,05	1,41
Tschechien						
Jungtiere E-P	4,17	891	4,39	1.013	0,22	3,42
Stierfleisch E-P	3,92	61	4,21	96	0,29	3,29
Kühe E-P	3,19	1.294	3,55	1.326	0,36	2,46
Kalbinnen E-P	3,82	783	4,10	789	0,28	3,17
Slowakei						
Jungtiere E-P	4,22	104	4,27	48	0,05	3,18
Stierfleisch E-P	4,16	7	-	-	-	3,01
Kühe E-P	2,98	340	3,32	406	0,34	2,15
Kalbinnen E-P	3,32	61	3,53	48	0,21	2,36
Ungarn						
Jungtiere E-P	4,07	285	4,35	336	0,28	3,26
Stierfleisch E-P	3,86	50	3,97	50	0,11	3,05
Kühe E-P	3,02	351	3,41	509	0,39	2,46
Kalbinnen E-P	3,77	193	3,84	120	0,07	3,06
Schweine S-P **	1,37	1.435	1,38	1.876	0,01	1,37
Kroatien						
Kühe E-P	3,06	110	3,33	162	0,27	2,25
Kalbinnen E-P	-	-	3,85	10	-	2,91
Schweine S-P **	-	-	1,15	1.434	-	1,34
Lettland						
Kalbinnen E-P	-	-	3,49	29	-	-

* Schlachttiere wurden aus EU-Staaten lebend zugekauft und in Österreich geschlachtet

** Abrechnung erfolgt nach Warmgewicht

Quelle: AMA

III MARKT ÖSTERREICH

C) Daten aus der Rinderdatenbank

2022		Jän.	Feb.	März	April	Mai	Juni	Juli	Aug.	Sept.	Okt.	Nov.	Dez.	Jahr						
Schlachtungen bis 8 Monate																				
AT 1)	♂	3.283	3.123											6.406						
	♀	1.608	1.538											3.146						
andere Länder 2)	♂	5	3											8						
	♀	3	1											4						
Schlachtungen über 8 Monate																				
AT 1)	♂	19.469	19.581											39.050						
	♀	19.128	19.405											38.533						
andere Länder 2)	♂	1.947	1.819											3.766						
	♀	4.464	4.562											9.026						
Schlachtungen gesamt																				
AT 1)	♂	22.752	22.704											45.456						
	♀	20.736	20.943											41.679						
	gesamt	43.488	43.647											87.135						
andere Länder 2)	♂	1.952	1.822											3.774						
	♀	4.467	4.563											9.030						
	gesamt	6.419	6.385											12.804						
Versendungen und Exporte von Lebendrindern in Stück																				
in EU-Länder	♂	5.201	3.419											8.620						
	♀	3.273	2.955											6.228						
Zugänge und Importe von Lebendrindern in Stück																				
aus EU-Ländern	♂	21	43											64						
	♀	80	68											148						
Schlachtungen gesamt, getrennt nach Herkunftsländern für Jänner bis Februar 2022																				
	CH	CZ	DE	DK	EE	FR	HR	HU	IE	IT	LT	LU	LV	NL	PL	RO	SI	SK	UK	ges.
♂	2	2.284	30	0	1	2	1	823	11	0	11	1	0	1	12	1	367	225	2	3.774
♀	5	4.467	94	3	0	20	328	1.605	0	23	0	0	33	3	7	0	1.295	1.145	2	9.030
gesamt	7	6.751	124	3	1	22	329	2.428	11	23	11	1	33	4	19	1	1.662	1.370	4	12.804
in %	0,05	52,73	0,97	0,02	0,01	0,17	2,57	18,96	0,09	0,18	0,09	0,01	0,26	0,03	0,15	0,01	12,98	10,70	0,03	100,00

1) Geburt und Schlachtung der Rinder in Österreich

2) Geburt der Rinder nicht in Österreich, geschlachtet in Österreich

AT= Österreich, ♂= männlich, ♀= weiblich, BE= Belgien, BG= Bulgarien, CH= Schweiz, CZ= Tschechien, DE= Deutschland, DK= Dänemark, EE= Estland, EL= Griechenland, ES= Spanien, FR= Frankreich, HR= Kroatien, HU= Ungarn, IE= Irland, IT= Italien, LT= Litauen, LU= Luxemburg, LV= Lettland, NL= Niederlande, PL= Polen, PT= Portugal, RO= Rumänien, SE= Schweden, SI= Slowenien, SK= Slowakei, UK= Vereinigtes Königreich

Quelle: AMA

D) Lebendvermarktung von Nutzkälbern, Jung- und Jährlingsrindern in Österreich

1) Männliche Nutzkälber zwischen 8 Tagen und vier Wochen in EUR/Stück (exkl. USt.)

	15. Woche 22			15. KW 21
	Stück	Ø Gewicht	EUR/Stück	EUR/Stück
Stierkälber - Milchrasen	31	64,36	144,72	103,46
Stierkälber - Fleischrasen ^{*)}	188	78,35	354,22	332,39

*) Fleischrasen, Zweinutzungsrasen oder aus einer Kreuzung mit einer Fleischrasse

Quelle: AMA

2) Jungrinder und Jährlingsrinder in EUR/kg (exkl. USt.)

	15. Woche 22			15. KW 21
	Stück	Ø Gewicht	EUR/kg	EUR/kg
Jungrinder	273	320,69	2,28	2,42
Jährlingsrinder - männlich	4	504,25	2,36	1,94
Jährlingsrinder - weiblich	28	389,28	1,84	1,92

Jungrinder: männlich und weiblich, 6 bis 11 Monate, zur Mastung; Jährlingsrinder: 12 bis 23 Monate, zur Mastung

Quelle: AMA

E) Zuchtrinderverkäufe

1) Versteigerungen, Nettopreise in EUR

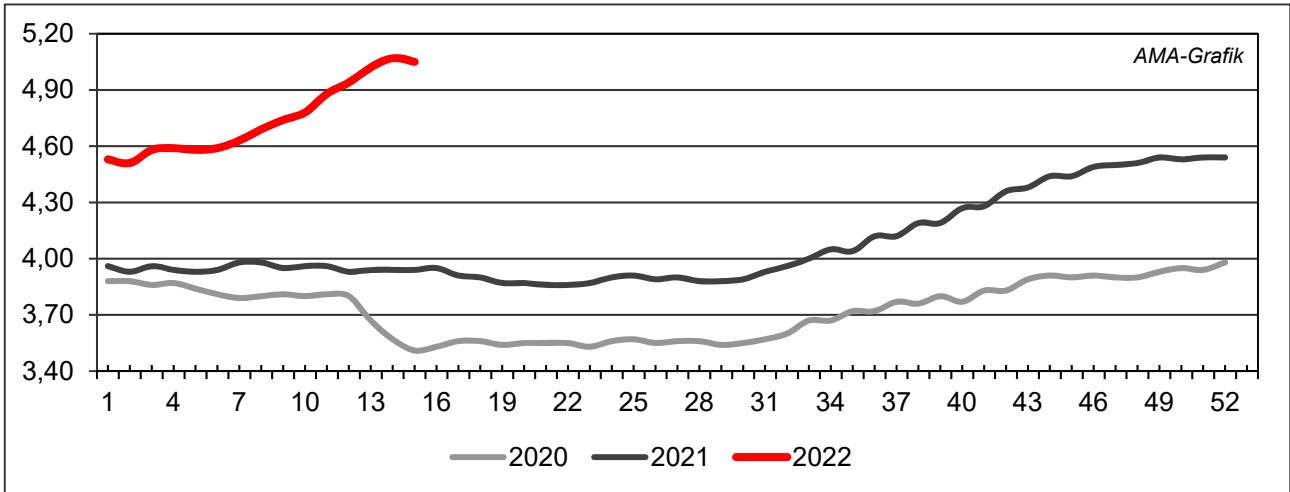
Wels, am 14. April 2022

	Rasse	aufgetrieben	verkauft	Durchschnittspreis
Kühe in Milch	Fleckvieh	8	7	1.969,00
Kühe in Milch	Brown Swiss	5	4	1.955,00
Kühe in Milch	Holstein	5	5	2.012,00
Kalbinnen trächtig	Fleckvieh	7	7	1.863,00
Kalbinnen trächtig	Brown Swiss	5	5	1.892,00
Kalbinnen trächtig	Holstein	1	1	1.520,00
Jungkalbinnen	Fleckvieh	38	38	941,00
Jungkalbinnen	Holstein	1	1	900,00
Zuchtkälber weiblich	Fleckvieh	12	10	414,00
Zuchtkälber weiblich	Brown Swiss	2	2	355,00
Zuchtkälber weiblich	Holstein	10	10	317,00

Quelle: Rinderzuchtverband und Erzeugergemeinschaft OÖ

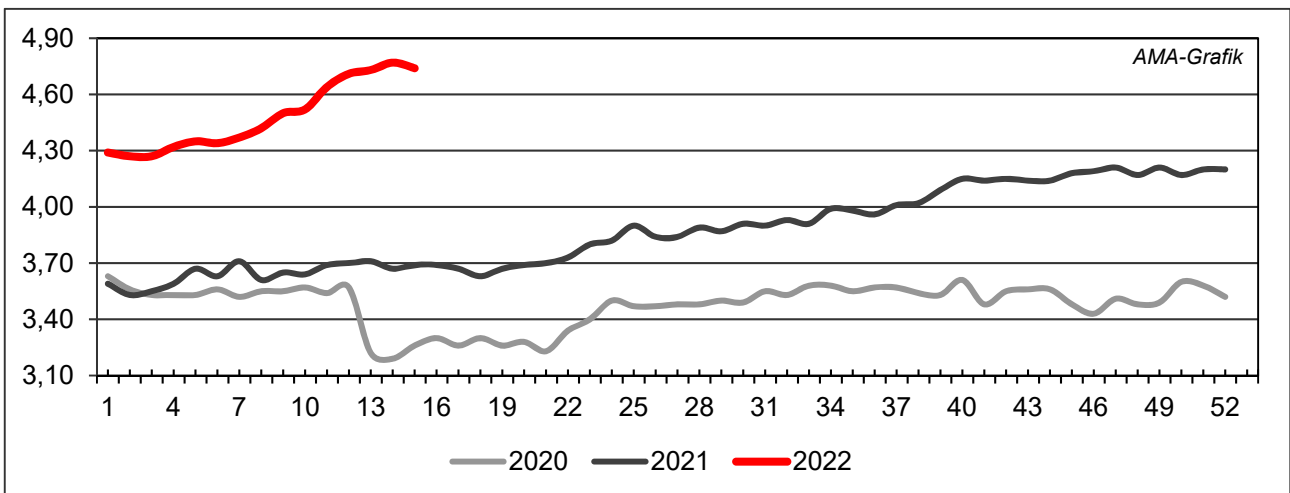
IV GRAFIK ÖSTERREICH

F) Schlachtstierpreise (E-P) in EUR/kg, exkl. USt.



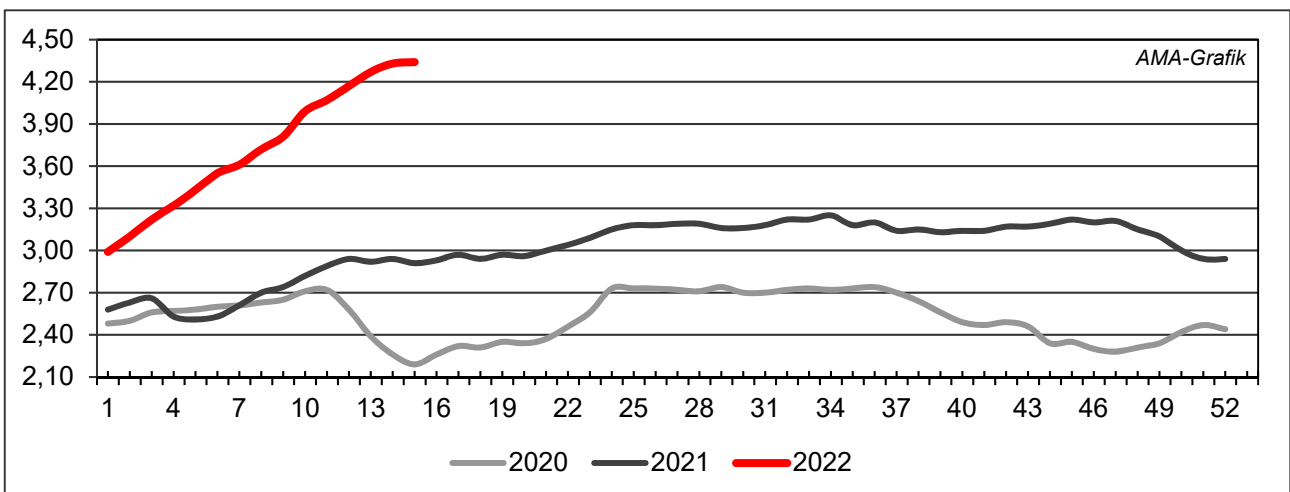
Quelle: AMA

G) Schlachtkalbinnenpreise (E-P) in EUR/kg, exkl. USt.



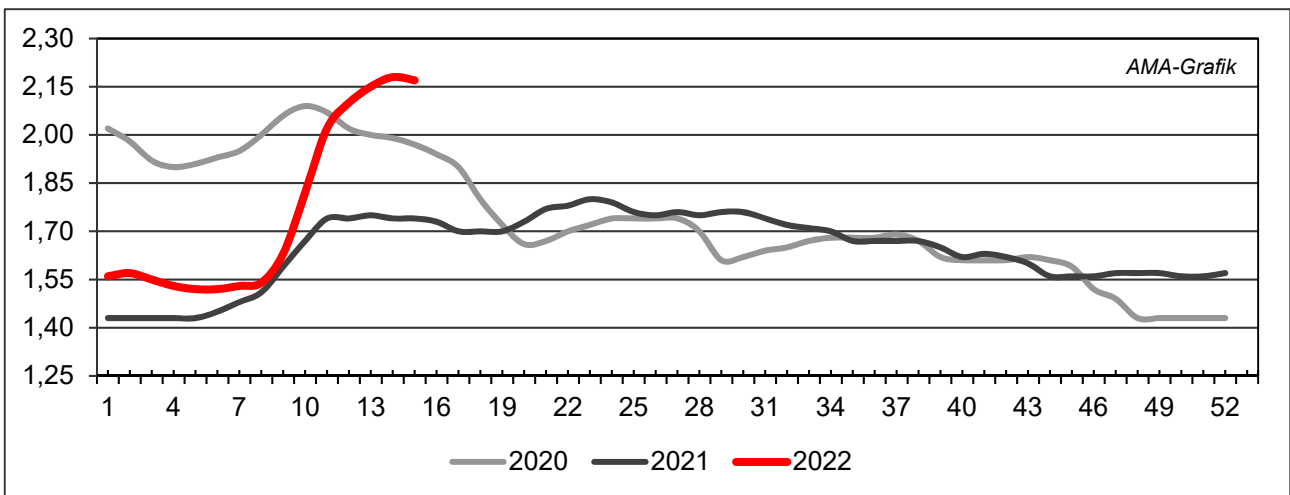
Quelle: AMA

H) Schlachtkuhpreise (E-P) in EUR/kg, exkl. USt.



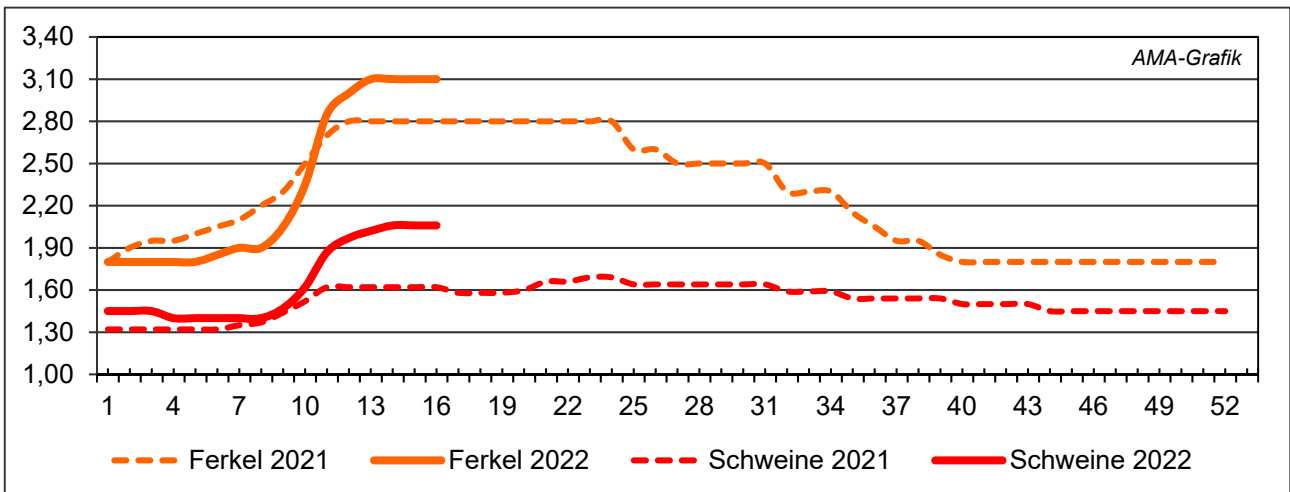
Quelle: AMA

I) Schweinehälftenpreise (S-P) in EUR/kg, exkl. USt.



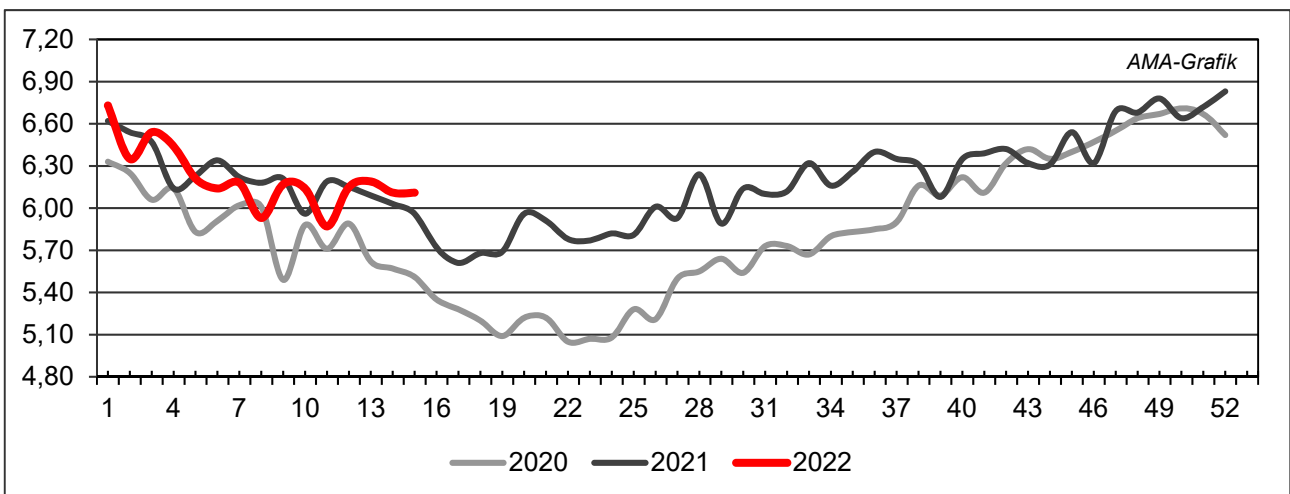
Quelle: AMA

J) Vergleich der Notierungspreise für Ferkel bzw. Schweine in EUR/kg, exkl. USt.



Quelle: Erzeugergemeinschaften

K) Schlachtkälberpreise in EUR/kg, exkl. USt.



Quelle: AMA

V MARKT UND PREISE INTERNATIONAL

L) EU-Preisspiegel für Schlachtvieh

1) Marktpreise für die Qualitätsklassen URO (EUR/100 kg Schlachtgewicht, kalt) der Mitgliedsländer

Woche bis:	Jungstierfleisch A UR(O)			Ochsenfleisch C UR(O)			Jungrinder Z UR(O)		
	27.03.2022	03.04.2022	10.04.2022	27.03.2022	03.04.2022	10.04.2022	27.03.2022	03.04.2022	10.04.2022
Belgien	450,87	450,86	455,15	-	-	-	-	-	-
Bulgarien	-	-	-	-	-	-	-	-	-
Tschechien	427,43	434,19	-	-	-	-	-	-	-
Dänemark	393,05	407,43	428,07	-	-	-	414,40	433,34	434,71
Deutschland	583,23	587,06	572,09	-	-	-	-	-	-
Estland	-	398,94	-	-	-	-	-	-	-
Irland	-	-	-	486,02	488,82	491,91	-	-	-
Griechenland	409,66	409,66	409,66	-	-	-	490,85	490,85	490,85
Spanien	482,77	477,59	488,46	-	-	-	465,61	469,90	473,75
Frankreich	484,27	487,52	489,60	470,14	475,07	469,82	-	-	-
Kroatien	455,59	454,83	475,48	-	-	-	-	-	-
Italien	483,33	485,04	485,83	-	-	-	491,08	523,90	532,92
Zypern	-	-	-	-	-	-	-	-	-
Lettland	418,24	372,43	384,41	-	-	-	379,58	419,71	346,62
Litauen	417,92	418,17	439,15	-	-	-	-	-	-
Luxemburg	548,59	-	-	-	-	-	-	-	-
Ungarn	400,98	449,89	338,82	-	-	-	-	-	-
Malta	-	-	-	-	-	-	-	-	-
Niederlande	463,00	458,98	509,62	-	-	-	491,98	491,96	491,99
ÖSTERREICH	472,07	483,20	486,71	-	-	-	490,91	494,26	497,38
Polen	486,07	510,26	518,31	-	-	-	-	451,00	494,65
Portugal	455,67	448,72	451,96	-	-	-	413,87	414,49	420,38
Rumänien	369,69	373,69	389,91	-	-	-	410,29	371,99	426,69
Slowenien	417,17	419,83	423,60	-	-	-	426,50	319,64	362,13
Slowakei	305,39	344,19	338,87	-	-	-	-	-	-
Finnland	406,57	413,42	420,00	-	-	-	-	-	-
Schweden	493,67	499,35	501,11	-	-	-	511,02	514,71	531,54
EU	498,07	502,80	503,56	483,14	486,33	487,91	460,05	464,36	469,16

Quelle: http://ec.europa.eu/agriculture/market-observatory/meat/beef/statistics_en.htm, Europäische Kommission

2) Rinder (EUR/100 kg Schlachtgewicht, kalt)

Woche bis:	Jungrinder R3			Jungstiere R3			Ochsen R3			Kühe O3			Kalbinnen R3		
	27.03.	03.04.	10.04.	27.03.	03.04.	10.04.	27.03.	03.04.	10.04.	27.03.	03.04.	10.04.	27.03.	03.04.	10.04.
Belgien	-	-	-	360,26	364,26	369,26	-	-	-	388,32	396,90	405,94	434,28	449,70	452,37
Bulgarien	-	-	-	-	-	-	-	-	-	190,45	260,67	307,82	-	-	-
Tschechien	-	-	-	447,92	461,67	462,35	-	-	-	317,81	328,27	348,56	372,05	367,94	391,59
Dänemark	407,24	424,79	424,72	407,78	424,25	437,49	449,31	464,85	489,93	389,50	403,82	415,44	412,35	435,27	446,50
Deutschland	-	-	-	599,06	602,72	587,25	556,44	599,04	569,86	506,13	517,64	515,68	545,83	556,49	554,08
Estland	-	-	-	-	411,84	-	-	-	-	351,28	346,75	392,47	-	-	-
Irland	-	463,66	476,27	453,61	460,10	463,41	473,03	475,85	477,80	399,17	403,55	406,82	476,70	479,00	482,21
Griechenland	-	-	-	-	-	-	-	-	-	210,36	210,36	210,36	-	-	-
Spanien	468,32	471,48	477,68	492,23	484,51	497,73	-	-	-	353,99	375,68	377,09	477,71	449,12	468,01
Frankreich	-	-	-	488,00	491,00	494,00	477,00	485,00	485,00	445,00	449,00	454,00	489,00	493,00	498,00
Kroatien	-	-	-	460,30	457,68	481,15	-	-	-	345,29	365,51	358,38	505,72	464,41	473,34
Italien	466,54	494,64	512,49	462,76	443,69	474,86	465,60	493,65	470,92	387,18	391,55	406,08	494,53	515,77	518,05
Zypern	-	-	-	-	-	-	-	-	-	-	-	-	-	-	-
Lettland	-	-	-	376,01	-	-	366,01	-	-	351,61	357,27	369,78	380,17	-	386,01
Litauen	-	-	-	414,47	416,83	417,64	-	-	-	383,15	384,85	399,46	375,49	367,54	382,19
Luxemburg	-	-	-	523,77	-	552,69	522,43	-	535,81	483,10	484,50	492,23	534,89	545,49	541,39
Ungarn	-	-	-	-	-	-	-	-	-	178,25	214,93	240,65	-	-	195,95
Malta	-	-	-	-	-	-	-	-	-	-	-	-	-	-	-
Niederlande	492,00	493,00	494,00	512,00	426,00	529,00	-	-	-	483,00	492,00	508,00	401,00	550,00	545,00
ÖSTERREICH	497,65	497,46	507,63	487,23	496,86	502,19	502,47	518,30	507,93	407,51	421,93	415,21	470,22	470,58	474,30
Polen	-	-	-	484,86	502,27	506,97	-	-	-	423,99	442,35	456,51	467,47	488,15	493,60
Portugal	422,13	434,08	437,80	469,36	466,30	473,95	660,00	555,87	661,38	271,32	284,52	285,14	457,46	462,23	474,90
Rumänien	-	-	-	332,87	331,45	371,17	350,39	487,36	366,36	334,57	312,69	334,23	362,49	334,08	374,25
Slowenien	-	-	-	429,69	426,96	417,21	433,51	447,41	-	348,29	362,95	381,53	404,84	395,47	400,17
Slowakei	-	-	-	369,62	426,31	432,85	-	-	-	223,23	234,18	235,08	-	-	-
Finnland	-	-	-	427,54	428,50	430,00	-	-	-	320,02	323,21	317,83	399,63	417,22	418,38
Schweden	500,84	513,12	512,42	485,62	491,87	500,77	499,87	493,12	497,67	448,63	449,16	453,41	489,76	491,09	496,70
EU	465,24	469,35	474,91	512,81	515,92	517,34	478,32	485,31	484,10	436,75	446,65	452,70	491,64	493,02	498,24

 Quelle: http://ec.europa.eu/agriculture/market-observatory/meat/beef/statistics_en.htm, Europäische Kommission

3) Marktpreis für geschlachtete Schafe (EUR/100 kg)

	Woche bis:	20.03.2022	27.03.2022	03.04.2022	10.04.2022	Vorwoche ±
SCHWERE LÄMMER	Belgien	713,00	695,00	695,00	-	-
	Deutschland	847,40	611,19	805,90	801,88	-4,02
	Spanien	687,94	688,45	688,30	683,38	-4,92
	Frankreich	763,00	757,00	767,00	793,00	26,00
	Kroatien	823,45	813,24	808,31	817,28	8,97
	Irland	-	705,22	719,88	729,32	9,44
	Italien	503,00	505,00	505,00	618,00	113,00
	Zypern	551,00	552,00	554,00	553,00	-1,00
	Lettland	636,97	546,27	617,04	597,49	-19,55
	Litauen	572,55	523,93	489,04	463,80	-25,24
	Ungarn	811,67	827,50	826,59	-	-
	Niederlande	595,81	622,87	627,55	652,46	24,91
	ÖSTERREICH	640,00	653,00	648,00	653,00	5,00
	Portugal	680,33	676,33	679,67	679,67	0,00
	Rumänien	282,94	282,96	283,00	328,33	45,33
	Slowenien	628,17	622,58	626,20	630,06	3,86
	Finnland	488,44	488,44	487,14	487,14	0,00
	Schweden	713,72	741,05	768,09	759,90	-8,19
	<i>EU</i>	<i>707,54</i>	<i>693,45</i>	<i>718,81</i>	<i>729,81</i>	<i>11,00</i>
	LEICHTE LÄMMER	Bulgarien	726,02	741,48	767,08	801,79
Griechenland		560,15	561,08	564,00	-	-
Spanien		703,36	703,24	703,45	698,72	-4,73
Kroatien		876,60	897,51	847,36	811,01	-36,35
Italien		626,00	675,00	729,00	927,00	198,00
Lettland		610,85	556,03	454,09	610,63	156,54
Ungarn		865,24	864,24	866,14	880,32	14,18
Portugal		836,85	835,65	835,53	838,37	2,84
Slowenien		590,82	591,52	574,64	609,17	34,53
<i>EU</i>	<i>651,56</i>	<i>659,36</i>	<i>668,76</i>	<i>698,83</i>	<i>30,07</i>	

 Quelle: http://ec.europa.eu/agriculture/sheep-goats/presentations/index_en.htm, Europäische Kommission

4) Schweine, Klasse S (EUR/100 kg Schlachtgewicht, kalt)

Woche bis:	20.03.2022	27.03.2022	03.04.2022	10.04.2022	Vorwoche ±
Belgien	177,35	186,37	188,99	-	-
Tschechien	168,70	182,72	192,39	193,97	1,59
Dänemark	136,66	145,29	156,20	163,08	6,88
Deutschland	192,47	200,71	205,10	206,77	1,67
Estland	162,32	165,12	169,95	178,21	8,26
Spanien	190,06	196,74	203,37	210,03	6,66
Frankreich	159,00	169,00	179,00	179,00	0,00
Kroatien	169,44	185,65	164,66	193,49	28,83
Irland	142,65	142,73	142,79	162,11	19,32
Lettland	179,05	197,35	204,05	198,93	-5,12
Litauen	181,25	193,57	197,46	194,31	-3,15
Luxemburg	191,90	200,92	206,78	208,84	2,06
Ungarn	187,03	195,85	204,74	202,42	-2,32
Niederlande	162,73	168,14	170,15	170,70	0,55
ÖSTERREICH	207,23	215,12	219,81	222,56	2,75
Polen	188,69	188,47	192,41	194,08	1,66
Portugal	173,20	184,97	192,85	208,06	15,21
Rumänien	192,60	197,88	200,16	195,68	-4,48
Slowenien	214,69	223,80	228,81	230,39	1,58
Slowakei	186,43	193,59	196,70	199,76	3,06
Finnland	185,67	188,10	187,57	189,92	2,35
Schweden	195,59	208,14	208,59	214,09	5,50
<i>EU</i>	<i>179,46</i>	<i>186,98</i>	<i>192,95</i>	<i>196,28</i>	<i>3,33</i>

 Quelle: http://ec.europa.eu/agriculture/market-observatory/meat/pigmeat/statistics_en.htm, Europäische Kommission

5) Schweine, Klasse E (EUR/100 kg Schlachtgewicht, kalt)

Woche bis:	20.03.2022	27.03.2022	03.04.2022	10.04.2022	Vorwoche ±
Belgien	165,94	176,35	179,70	-	-
Bulgarien	174,51	179,98	181,00	181,51	0,51
Tschechien	165,72	179,08	188,30	190,62	2,31
Dänemark	130,62	138,44	149,35	155,82	6,48
Deutschland	188,73	197,27	201,56	203,19	1,63
Estland	155,82	159,12	163,42	171,13	7,71
Spanien	182,49	189,57	196,03	203,30	7,27
Frankreich	151,00	161,00	171,00	171,00	0,00
Kroatien	174,73	188,03	189,36	198,40	9,04
Irland	141,64	141,31	141,46	160,78	19,32
Zypern	207,59	207,56	212,28	231,47	19,19
Lettland	181,87	202,49	208,74	204,01	-4,73
Litauen	176,35	188,94	198,58	196,14	-2,44
Luxemburg	184,88	194,07	199,92	201,66	1,74
Ungarn	186,98	194,02	202,81	199,62	-3,19
Niederlande	161,59	167,00	169,01	169,56	0,55
ÖSTERREICH	195,59	204,18	207,90	211,29	3,39
Polen	189,88	187,20	190,08	191,64	1,56
Portugal	173,26	184,60	193,41	207,82	14,41
Rumänien	190,65	194,41	198,70	194,82	-3,88
Slowenien	198,64	207,80	212,36	214,61	2,25
Slowakei	181,56	193,66	195,33	197,39	2,06
Finnland	177,99	181,33	181,05	184,69	3,64
Schweden	193,01	205,54	206,18	212,05	5,88
EU	176,30	182,48	187,36	190,36	2,99

 Quelle: http://ec.europa.eu/agriculture/market-observatory/meat/pigmeat/statistics_en.htm, Europäische Kommission

6) Ferkel (EUR/Stück)

Woche bis:	20.03.2022	27.03.2022	03.04.2022	10.04.2022	Vorwoche ±
Belgien	63,50	65,50	65,50	-	-
Dänemark	41,93	45,56	49,74	51,36	1,62
Deutschland	58,90	61,70	64,80	64,00	-0,80
Spanien	54,43	58,75	60,03	60,03	0,00
Frankreich	32,50	33,75	34,50	34,50	0,00
Kroatien	58,34	51,58	51,58	52,79	1,21
Italien	85,90	86,10	86,55	87,00	0,45
Lettland	-	-	41,79	46,60	4,81
Ungarn	57,00	56,88	-	-	-
Niederlande	48,25	50,50	51,25	49,75	-1,50
Portugal	46,00	48,00	53,40	53,40	0,00
Finnland	37,28	38,08	38,00	39,25	1,25
Schweden	75,86	81,22	79,42	80,34	0,92
EU	53,62	56,26	58,08	58,00	-0,08

Quelle: http://ec.europa.eu/agriculture/market-observatory/meat/pigmeat/statistics_en.htm, Europäische Kommission

M) Preisentwicklung diverser Länder für Schlachtvieh

1) Deutschland gesamt: frei Schlachtstätte je kg SG in EUR ohne MwSt.

Woche bis:	27.03.2022	03.04.2022	10.04.2022	17.04.2022	Vorw. ±
Jungstiere U3	5,92	5,96	5,80	5,59	-0,21
Jungstiere R3	5,87	5,91	5,76	5,55	-0,21
Jungstiere O3	5,58	5,64	5,46	5,26	-0,20
Kalbinnen R3	5,35	5,46	5,43	5,33	-0,10
Kühe R3	4,97	5,08	5,11	5,00	-0,11
Kühe O3	4,96	5,07	5,06	4,94	-0,12
Kälber E-P	5,37	5,60	5,44	5,35	-0,09
Schweine S	1,97	2,01	2,03	2,03	0,00
Schweine E	1,93	1,98	1,99	1,99	0,00
Lämmer, pauschal	5,99	7,90	7,86	7,90	0,04

Quelle: Bundesministerium für Ernährung, Landwirtschaft und Verbraucherschutz (BLE, Deutschland)

2) Preise frei Schlachtstätte in Bayern*) (EUR/kg Schlachtgewicht)

Woche bis:	27.03.2022	03.04.2022	10.04.2022	17.04.2022	Vorw. ±
Jungstiere U3	5,90	5,96	5,78	5,52	-0,26
Jungstiere R3	5,84	5,91	5,75	5,46	-0,29
Jungstiere E-P	5,81	5,87	5,72	5,44	-0,28
Kalbinnen U3	5,33	5,41	5,38	5,28	-0,10
Kalbinnen R3	5,26	5,36	5,35	5,24	-0,11
Kalbinnen E-P	5,20	5,29	5,28	5,17	-0,11
Kühe U3	5,10	5,19	5,22	5,13	-0,09
Kühe R3	4,91	5,02	5,05	4,96	-0,09
Kühe E-P	4,79	4,89	4,93	4,82	-0,11
Schweine E	1,96	1,99	1,99	1,99	0,00
Schweine S-P	1,97	2,00	2,00	2,01	0,01

*) Abrechnung erfolgt bei Rindern und Schweinen nach Warmgewicht

Quelle: Bayerischer Bauernverband

3) Italien: Marktbericht Markt Modena - Preise in EUR/kg LG (exkl. USt.)

Nutzkälber/Einsteller	21.03.2022	28.03.2022	04.04.2022	11.04.2022	19.04.2022
Nutzkälber/Fleischrasse Extra Qual.	4,90-5,60	4,90-5,60	4,90-5,60	4,90-5,60	4,90-5,60
Nutzkälber/Fleischrasse	3,03-3,80	3,03-3,80	3,08-3,85	3,08-3,85	3,08-3,85
Einsteller/Limousin	3,38-3,51	3,38-3,51	3,38-3,51	3,38-3,51	3,41-3,54
Einsteller/Kreuzungen	3,23-3,37	3,23-3,37	3,23-3,37	3,23-3,37	3,26-3,40
Schlachtrinder/Jungstiere	21.03.2022	28.03.2022	04.04.2022	11.04.2022	19.04.2022
Limousin	3,40-3,47	3,40-3,47	3,40-3,47	3,42-3,49	3,45-3,52
Charolais u. Kreuzungen Extra Qual.	3,22-3,30	3,22-3,30	3,22-3,30	3,24-3,32	3,27-3,35
Schwarzbunte 1. Qual.	1,86-1,96	1,86-1,96	1,86-1,96	1,88-1,98	1,91-2,01
Schlachtrinder/Kalbinnen	21.03.2022	28.03.2022	04.04.2022	11.04.2022	19.04.2022
Limousin	3,31-3,36	3,34-3,39	3,37-3,42	3,39-3,44	3,42-3,47
Fleischrasse u. Kreuzungen	3,12-3,17	3,15-3,20	3,18-3,23	3,20-3,25	3,23-3,28

Quelle: www.borsamercimodena.it, Borsa Merci di Modena

Marktbericht Markt Modena - Fleischpreise in EUR/kg

Jungstierfleisch/Hälften	21.03.2022	28.03.2022	04.04.2022	11.04.2022	19.04.2022
Extra Qualität	6,50-6,70	6,50-6,70	6,50-6,70	6,53-6,73	6,58-6,78
1. Qualität	6,00-6,50	6,00-6,50	6,00-6,50	6,03-6,53	6,08-6,58
2. Qualität	5,60-5,95	5,60-5,95	5,60-5,95	5,63-5,98	5,68-6,03
Kalbinnenfleisch/Hälften	21.03.2022	28.03.2022	04.04.2022	11.04.2022	19.04.2022
Extra Qualität	6,27-6,44	6,32-6,49	6,37-6,54	6,40-6,57	6,45-6,62
1. Qualität	5,79-6,09	5,84-6,14	5,89-6,19	5,92-6,22	5,97-6,27
2. Qualität	5,59-5,79	5,64-5,84	5,69-5,89	5,72-5,92	5,72-5,97

Quelle: www.borsamermodena.it, Borsa Merci di Modena

4) Italien: Richtpreis Schlachtschweine in EUR/kg

Notierung vom:	31.03.2022	07.04.2022	14.04.2022
Schlachtschweine 130 - 144 kg LG	1,39	1,44	1,46

Quelle: www.listinicum.it, Commissione Unica Nazionale

5) Niederlande: Schweine und Ferkel in EUR/kg

Woche bis:	10.04.2022	17.04.2022	24.04.2022
Vion, ab Hof, inkl. USt., in EUR/kg SG Basispreis 56 % MFA, Typ A, 78 - 100 kg	1,91	1,86	1,86
Ferkel (BestPigletPrice), EUR/Stück	56,00	53,50	51,00

Quelle: VDE Varkenshandel

6) Dänemark: Produzentenpreise

Woche bis:	10.04.2022	17.04.2022	24.04.2022
Schlachtschweine, 61 % MFA in EUR/kg	1,41	1,41	1,41

Quelle: Danish Crown

7) Frankreich: Schweine in EUR/kg SG, ab Hof

Woche bis:	10.04.2022	17.04.2022	24.04.2022
Bretagne, 56 % Fleischanteil			
Montag	1,677	1,685	1,687
Donnerstag	1,685	1,686	-

Quelle: www.marche-porc-breton.com, Marché du Porc Breton

8) Spanien: Mercolleida, Notierungen in EUR

Notierung vom:	31.03.2022	07.04.2022	14.04.2022
Schweine in EUR/kg LG (Cerdo Selecto)	1,48	1,54	1,54
Ferkel (20 kg) in EUR/Stück (Precio Base Lleida)	53,00	53,00	53,00

Quelle: ANAFRIC

Der Marktbericht Vieh und Fleisch erscheint wöchentlich.

Dieser Bericht ist auf der Webseite der
Agrarmarkt Austria (www.ama.at) im Internet verfügbar.

Die nächste Ausgabe wird voraussichtlich am 28. April 2022 erscheinen.

Impressum

Informationen gemäß § 5 E-Commerce Gesetz und Offenlegung gemäß § 25 Mediengesetz

Medieninhaber, Herausgeber, Vertrieb: Agrarmarkt Austria

Redaktion: GB I/Abt. 3 – Referat 08

Dresdner Straße 70

1200 Wien

UID-Nr.: ATU16305503

Telefon: +43 50 3151-248

Fax: +43 50 3151-396

E-Mail: preismeldungen@ama.gv.at

Vertretungsbefugt:

Dipl.-Ing. Günter Griesmayr, Vorstandsvorsitzender und Vorstand für den Geschäftsbereich II

Dr. Richard Leutner, Vorstand für den Geschäftsbereich I

Die Agrarmarkt Austria ist eine gemäß § 2 AMA-Gesetz 1992, BGBl. Nr. 376/1992, eingerichtete juristische Person öffentlichen Rechts, deren Aufgaben im § 3 festgelegt sind. Sie unterliegt gemäß § 25 AMA-Gesetz der Aufsicht der Bundesministerin für Landwirtschaft, Regionen und Tourismus.

Hersteller: Eigendruck

Bildnachweis: www.pixabay.com

Verlagsrechte: Die in dieser Broschüre veröffentlichten Beiträge sind urheberrechtlich geschützt. Alle Rechte sind vorbehalten. Nachdruck und Auswertung der von der AGRARMARKT AUSTRIA erhobenen Daten sind mit Quellenangabe gestattet. Alle Angaben ohne Gewähr.

Im Sinne des Gleichheitsgrundsatzes haben die Ausführungen in gleicher Weise für alle Geschlechter Geltung.